

T. Trenitalia Tper

TAVOLO TECNICO DI ASCOLTO 2021

VERBALE DI FEEDBACK
TAVOLO TECNICO DI ASCOLTO DI CUI AL PAR. 2.6 (ex 3.8) DEL PIR 2022
14/10/2021

In data 14/10/2021, in videoconferenza si svolge l'incontro tra la società **Rete Ferroviaria Italiana S.p.A.** (di seguito: RFI) e **Trenitalia Tper**, come da nota di convocazione di RFI (prot. RFI.DCO\PEC\P\2021\0002293).

L'incontro ha inizio alle ore 09.30.

Per RFI, sono presenti:

- Toccafondi Marco
- Catanese Arcangelo
- Ferrari Paola
- Muscolino Stefania
- Perotti Gabriele
- Prete Michele
- Cesare Francesca
- Ciarmiello Alberta

Per Trenitalia Tper sono presenti:

- Filoni Alberto
- Botteghi Alessandro
- Zarro Roberto

Allegati n. 1

Il “tavolo tecnico di ascolto e di raccolta delle richieste di miglioramento, efficientamento e sviluppo dell’infrastruttura”, previsto nella sezione 2.6 (ex 3.8) del PIR 2022 e convocato con cadenza annuale, è stato istituito per creare un confronto continuo tra RFI, la Direzione Generale per il Trasporto e le Infrastrutture ferroviarie del Ministero delle Infrastrutture e della Mobilità Sostenibili (di seguito: MIMS) e gli “Stakeholder” (Imprese ferroviarie titolari di licenza, Regioni e Province Autonome, Soggetti titolari di Accordo Quadro) al fine di efficientare le scelte nell’avvio degli investimenti e generare una pianificazione sinergica delle rispettive attività di competenza.

Nel 2021, considerate le misure restrittive in vigore per l'emergenza sanitaria nazionale, la seduta in plenaria del tavolo tecnico da effettuarsi entro il 30 di aprile non ha avuto luogo. Ad ogni modo, con nota prot. RFI.DCO\PEC\P\2021\0001058 del 30 aprile 2021, RFI ha comunque invitato gli Stakeholder ad avanzare le richieste di miglioramento, efficientamento e sviluppo dell’infrastruttura attraverso la compilazione di uno specifico format.

Obiettivo del presente incontro è comunicare l'esito delle valutazioni preliminari svolte da RFI in merito alle esigenze trasmesse da **Trenitalia Tper** con nota del 31/05/2021 e rappresentare la necessità di reperire eventuali ulteriori informazioni fondamentali per proseguire i successivi approfondimenti.

RFI introduce l'incontro comunicando che sono pervenute n. **291 proposte** da parte di **20 Stakeholder**.

RFI ha provveduto ad analizzare ciascuna proposta classificandola in base alla **tipologia di intervento**:

- **Servizi**: intervento dedicato allo sviluppo dei servizi erogati sulla base di quanto stabilito nel capito 5 del Prospetto Informativo Rete (ad es. binari di sosta, platee di lavaggio, aree di sosta dove effettuare scarico reflui)
- **Sviluppo**: inteso come intervento di efficientamento nonché upgrade dell’Infrastruttura Ferroviaria Nazionale (ad. es. interventi di velocizzazione degli impianti, realizzazione binari di incrocio/precedenza, soppressione PL, innalzamento marciapiedi)
- **Esercizio**: inteso come miglioramento dell’esercizio ferroviario in termini di regolarità e puntualità (ad es. interventi di abbattimenti codice, potenziamento dell’informazione al pubblico, attrezzaggio SCMT)
- **Grande opera**: inteso come intervento di potenziamento dell’Infrastruttura Ferroviaria Nazionale (ad es. interventi di quadruplicamento, nuove linee, elettrificazione linee)

A ciascuna proposta RFI ha assegnato una prima valutazione riconducibile alle seguenti casistiche:

- **Non recepibile**: richieste non accolte per vincoli normativi/tecnici, fuori contesto o perché formulate in modo generico.
- **Oggetto di approfondimento**: richieste risultate meritevoli di approfondimenti tecnici per le quali è in corso la verifica da parte di RFI. Qualora tali richieste verranno accolte, potranno essere inserite nei piani di sviluppo ed efficientamento dell’infrastruttura ferroviaria nazionale.
- **Già prevista**: richieste di interventi già programmati dal Gestore Infrastruttura.

Nella seguente tabella si rappresenta la sintesi della tipologia di richieste trasmesse da **TrenitaliaTper** e delle considerazioni di RFI:

Stakeholder	N° Richieste	Tipologia di richieste				Valutazioni di RFI		
		Servizi	Sviluppo	Esercizio	Grande Opera	Non recepibili	Oggetto di Approfondimento	Già Previste
TrenitaliaTper	26	17	8	1	0	0	23	3

Il dettaglio delle richieste ed il riscontro motivato delle proposte trasmesse da **TrenitaliaTper** sono riportati in allegato.

Con riferimento al suddetto allegato, per proseguire con i successivi approfondimenti RFI richiede a **TrenitaliaTper** di fornire le seguenti ulteriori informazioni:

N° Richiesta	Osservazioni di RFI
1	Relativamente all’intervento di potenziamento di Scalo Salesiani si richiede il modello di esercizio e di utilizzo dei binari interessati, per effettuare la valutazione tecnico-economica dell’intervento.
8	Riguardo all’intervento di potenziamento del collegamento tra le stazioni RFI e FER di Reggio Emilia, si richiede il modello di esercizio previsto da parte del richiedente.
12-20	In merito alle richieste di <i>interventi di implementazione degli impianti di rifornimento idrico e scarico reflui</i> presso gli impianti di Parma, Fidenza, Modena, Piacenza, Faenza,

	Ravenna, Ferrara e Porretta Terme, si richiede evidenza del numero di rifornimenti attesi, al fine di poter fare una previsione sul futuro utilizzo del servizio.
--	---

RFI richiede inoltre di segnalare quali tra le proposte avanzate assumono per lo Stakeholder particolare rilevanza. **TrenitaliaTper, ribadendo l'importanza di tutte le richieste effettuate**, segnala i seguenti interventi:

- richiesta n° 1 - Potenziamento Scalo Salesiani Bologna;
- richiesta n° 2 - Elettificazione binari dal 12 al 19 della stazione di Rimini;
- richiesta n° 5 - Modifica al segnalamento sugli itinerari di partenza nelle stazioni di Rimini. Si propone di modificare il segnalamento intervenendo eventualmente sugli apparati centrali, al fine di velocizzare gli itinerari di partenza dai binari deviati. In alternativa si propone di inserire deviatoi a 60 km/h.
- richiesta n° 6; Modifica al segnalamento sugli itinerari di partenza nelle stazioni di Ferrara (...). Si propone di modificare il segnalamento intervenendo eventualmente sugli apparati centrali, al fine di velocizzare gli itinerari di partenza dai binari deviati. In alternativa si propone di inserire deviatoi a 60 km/h;
- richiesta n° 8 – Potenziamento del collegamento tra la stazione RFI e le stazioni FER di Reggio Emilia. La proposta prevede la realizzazione di un collegamento diretto tra le stazioni di Reggio E. RFI e Reggio E. FER, e di uno tra le stazioni di Reggio E. RFI e Reggio S. Lazzaro (FER).

Per le richieste classificate come oggetto di approfondimento, ivi comprese quelle per le quali è stata richiesta una integrazione documentale, proseguono le valutazioni ai fini dell'inserimento di dette proposte nella programmazione di RFI.

Per gli interventi identificati come ID 24, 25 e 26 RFI segnala, in particolare, di aver verificato successivamente alla riunione l'effettiva presenza nel Piano di Risanamento Acustico nazionale, che prevede attualmente una maggiore priorità assegnata all'intervento su Parma ed a seguire agli interventi su Bologna e Ferrara.

L'incontro termina alle ore 11.00.

Il presente verbale, composto di n. 3 pagine, è redatto e sottoscritto in due esemplari originali.

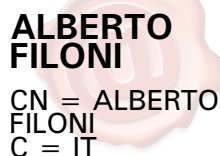
Riunione svolta in video-collegamento con Microsoft Teams, 14/10/2021.

Per RFI


TOCCAFONDI
MARCO
25.10.2021
13:07:40 UTC

Per Trenitalia Tper

Firmato digitalmente da


**ALBERTO
FILONI**
CN = ALBERTO
FILONI
C = IT

Rif. N°Scheda Stakeholder	ID	Linea / Località	DESCRIZIONE INTERVENTO (fornita dagli Stakeholder)	Valutazioni		Tipologia di richieste				
				VALUTAZIONI	VALUTAZIONI RFI (non recepibile, oggetto di approfondimento, già prevista)	RICHIESTA EFFETTUTA NEI TTA ANNI PRECEDENTI (SI/NO)	SERVIZI	SVILUPPO	ESERCIZIO	GO
1	1	Bologna Scalo Salesiani	<p>Potenziamento Scalo Salesiani Bologna con passerelle fisse e ampliamento copertura binario 9. Si riportano di seguito gli aspetti tecnici progettuali del progetto di investimento:</p> <ul style="list-style-type: none"> - Estensione della pensilina della copertura binario 9, verso il lato del binario 8, in modo da garantire adeguato riparo al personale che effettua la manutenzione dagli agenti atmosferici, sia nel periodo estivo che nel periodo invernale; - Installazione di passerelle uniche, per coprire entrambi i lati e tutta la lunghezza del treno, di una lunghezza complessiva di circa 180 m al fine di garantire le lavorazioni in quota per tutte le diverse configurazioni dei complessi Rock a 4, 5 e a 6 casse. - Le passerelle devono essere fisse e quanto più possibile vicine al treno al fine di garantire uno spazio nocivo tra passerella e imperiale del treno di 20 cm massimo; - Le passerelle dovranno essere dotate di due scale di accesso, poste alle estremità e con accesso all'imperiale vincolato alla toltensione della linea aerea tramite giro chiavi. Inoltre, devono essere presenti due scale di emergenza basculanti con azionamento idraulico per lo sbarco sul marciapiede in caso di emergenza. Tale soluzione consente di non occupare in modo permanentemente il marciapiede; - Le passerelle dovranno prevedere dei cancelletti mobili da utilizzare in caso di postazione occupata da Rock 4 casse e 5 casse, di lunghezza rispettivamente di 110 m e 137 m, al fine di proteggere gli operatori dal rischio di caduta in prossimità della testata dei convogli essendo le passerelle di lunghezza complessiva di circa 180 m; - Al fine di garantire le lavorazioni in prossimità delle cabine di guida / musetti dei convogli, le passerelle dovranno essere dotate di una protezione a reticolato mobile da installare tra le due passerelle. 	Richiesto modello di esercizio e di utilizzo dei binari di scalo per effettuare la valutazione tecnico - economica dell'intervento proposto. La proposta è stata già oggetto di valutazioni preliminari di tipo tecnico.	oggetto di approfondimento	NO	X			
2	2	Rimini	Elettrificazione binari dal 12 al 19 della stazione di Rimini. Si richiede l'elettrificazione dei binari 12-13-14-15-16 fino a 50 metri dalla traversa limite (sia lato nord che sud) e l'elettrificazione con sezionatore dei binari 18-19 (che servono anche da collegamento per il posto di manutenzione di Rimini).	L'intervento risulta già incluso nella pianificazione del G.I.	già previsto	NO		x		
3	3	Bologna Scalo Salesiani	<p>Risanamento palazzina uffici e spogliatoi dello Scalo Salesiani Bologna. Il risanamento della palazzina uffici e spogliatoi dello Scalo Salesiani Bologna necessita dei seguenti interventi principali:</p> <ul style="list-style-type: none"> - Eliminazione delle infiltrazioni d'acqua presenti in tutta la facciata esterna della palazzina e negli spogliatoi in uso sia da personale di Trenitalia Tper che dal personale delle Imprese Appaltatrici, soprattutto nella zona docce dello spogliatoio; - Miglioramento dell'isolamento termico mediante termo cappotto delle pareti esterne in modo da avere una migliore coibentazione e una riduzione di dispersione termica della palazzina e dello spogliatoio in uso sia da personale di Trenitalia Tper che dal personale delle Imprese Appaltatrici; - Sistemazione e ripristino dei finestrini del vano scala della palazzina. <p>(v. dettaglio richiesta)</p>	La manutenzione straordinaria della palazzina uffici e degli spogliatoi dello Scalo Salesiani Bologna sarà oggetto di approfondimento da parte del G.I.	oggetto di approfondimento	NO	x			

Rif. N°Scheda Stakeholder	ID	Linea / Località	DESCRIZIONE INTERVENTO (fornita dagli Stakeholder)	Valutazioni		Tipologia di richieste				
				VALUTAZIONI	VALUTAZIONI RFI (non recepibile, oggetto di approfondimento, già prevista)	RICHIESTA EFFETTUTA NEI TTA ANNI PRECEDENTI (SI/NO)	SERVIZI	SVILUPPO	ESERCIZIO	GO
4	4	Parma	Modifica al segnalamento sugli itinerari di partenza nelle stazioni di Parma (...). Si propone di modificare il segnalamento intervenendo eventualmente sugli apparati centrali, al fine di velocizzare gli itinerari di partenza dai binari deviati. In alternativa si propone di inserire deviatoi a 60 km/h.	L'attuale apparato di stazione non è in grado di recepire le modifiche IS richieste. Queste potranno essere, tuttavia, implementate con l'attivazione del nuovo PP-ACC di Parma, pianificato nell'ambito del rinnovo tecnologico della linea Bologna-Piacenza. Sarà da valutare l'entità delle modifiche di PRG da attuare. Si rappresenta che sono già pianificati interventi di PRG a Parma nell'ambito del progetto di raddoppio Parma - Vicofertile.	oggetto di approfondimento	SI		X		
4	5	Rimini	Modifica al segnalamento sugli itinerari di partenza nelle stazioni di Rimini (...). Si propone di modificare il segnalamento intervenendo eventualmente sugli apparati centrali, al fine di velocizzare gli itinerari di partenza dai binari deviati. In alternativa si propone di inserire deviatoi a 60 km/h.	L'attuale apparato di stazione non è in grado di recepire le modifiche IS richieste. Queste potranno essere, tuttavia, implementate con l'attivazione del nuovo PP-ACC di Rimini, pianificato nell'ambito del rinnovo tecnologico della linea Bologna - Rimini. Sarà da valutare l'entità delle modifiche di PRG da attuare.	oggetto di approfondimento	SI		X		
4	6	Ferrara	Modifica al segnalamento sugli itinerari di partenza nelle stazioni di Ferrara (...). Si propone di modificare il segnalamento intervenendo eventualmente sugli apparati centrali, al fine di velocizzare gli itinerari di partenza dai binari deviati. In alternativa si propone di inserire deviatoi a 60 km/h.	L'attuale apparato di stazione non è in grado di recepire le modifiche IS richieste. Queste potranno essere, tuttavia, implementate con l'attivazione del nuovo PP-ACC di Ferrara, pianificato nell'ambito del rinnovo tecnologico della linea Bologna - Padova. Sarà da valutare l'entità delle modifiche di PRG da attuare.	oggetto di approfondimento	SI		X		
4	7	Ravenna	Modifica al segnalamento sugli itinerari di partenza nelle stazioni di (...) Ravenna. Si propone di modificare il segnalamento intervenendo eventualmente sugli apparati centrali, al fine di velocizzare gli itinerari di partenza dai binari deviati. In alternativa si propone di inserire deviatoi a 60 km/h.	L'attuale apparato per la gestione dei flussi di traffico in impianto non consente l'implementazione proposta.	oggetto di approfondimento	SI		X		
5	8	Reggio Emilia	Potenziamento del collegamento tra la stazione RFI e le stazioni FER di Reggio Emilia. La proposta prevede la realizzazione di un collegamento diretto tra le stazioni di Reggio E. RFI e Reggio E. FER, e di uno tra le stazioni di Reggio E. RFI e Reggio S. Lazzaro (FER).	Eventuali approfondimenti da parte del G.I. necessitano della preliminare acquisizione del modello di esercizio previsto da parte del richiedente.	oggetto di approfondimento	NO		x		
6	9	Bologna Centrale	Richiesta di interventi di implementazione e recupero degli impianti di rifornimento idrico e scarico reflui in diverse località dove sostano i materiali rotabili in asset a Trenitalia Tper. Bologna Centrale: Si riscontra la necessità di manutenzione per le bocchette di rifornimento idrico già presenti.	La richiesta sarà oggetto di approfondimento da parte del G.I.	oggetto di approfondimento	NO	x			

Rif. N°Scheda Stakeholder	ID	Linea / Località	DESCRIZIONE INTERVENTO (fornita dagli Stakeholder)	Valutazioni		Tipologia di richieste				
				VALUTAZIONI	VALUTAZIONI RFI (non recepibile, oggetto di approfondimento, già prevista)	RICHIESTA EFFETTUTA NEI TTA ANNI PRECEDENTI (SI/NO)	SERVIZI	SVILUPPO	ESERCIZIO	GO
6	10	Bologna Centrale – Scalo Salesiani	Richiesta di interventi di implementazione e recupero degli impianti di rifornimento idrico e scarico reflui in diverse località dove sostano i materiali rotabili in asset a Trenitalia Tper. Bologna Centrale – Scalo Salesiani: Dal binario 2 al binario 6 si richiede di ampliare la dimensione delle passerelle per l'attraversamento a raso, in modo da consentire anche nei suddetti binari l'accesso al mezzo per effettuare l'intervento di vuotatura reflui delle toilette. Si richiede la manutenzione delle bocchette idriche già presenti ai binari dal 7 al 18. Inoltre, presso tutto lo scalo si chiede di regolarizzare la percorribilità dei marciapiedi aventi asfaltatura degradata e si sottolinea la necessità di implementare l'illuminazione presso i binari plateati al fine di consentire interventi di pulizia in sicurezza anche nelle ore notturne.	La richiesta sarà oggetto di approfondimento da parte del G.I.	oggetto di approfondimento	NO	x			
6	11	Bologna Centrale – Fascio Ravone	Richiesta di interventi di implementazione e recupero degli impianti di rifornimento idrico e scarico reflui in diverse località dove sostano i materiali rotabili in asset a Trenitalia Tper. Bologna Centrale – Fascio Ravone: Si richiede il ripristino dell'illuminazione sui binari 9, 10, 11 e 12. Si richiede l'ultimazione delle attività manutentive delle bocchette idriche presenti ai binari 9, 11 e 12, dove attualmente è presente una perdita d'acqua che non consente il raggiungimento del valore di pressione idoneo a consentire l'operazione di rifornimento idrico.	La richiesta sarà oggetto di approfondimento da parte del G.I.	oggetto di approfondimento	NO	x			
6	12	Parma	Richiesta di interventi di implementazione e recupero degli impianti di rifornimento idrico e scarico reflui in diverse località dove sostano i materiali rotabili in asset a Trenitalia Tper. Parma: Si richiede l'installazione delle bocchette idriche ai binari 1 – 2 – 5 – 6 – 7, nonché la manutenzione e l'installazione delle bocchette idriche presso lo scalo est.	La richiesta sarà oggetto di approfondimento da parte del G.I. Si richiede integrazione in merito al numero di rifornimenti idrici attesi.	oggetto di approfondimento	NO	x			
6	13	Fidenza	Richiesta di interventi di implementazione e recupero degli impianti di rifornimento idrico e scarico reflui in diverse località dove sostano i materiali rotabili in asset a Trenitalia Tper. Fidenza: Come esplicitato nel PIR, attualmente la stazione di Fidenza non offre il servizio di rifornimento idrico. Per esigenze di servizio, si richiede che la stazione venga dotata di bocchette per il rifornimento idrico anche presso i binari: 1 ovest, 2 ovest, 4 e 5, con conseguente inserimento del servizio nel PIR.	La richiesta sarà oggetto di approfondimento da parte del G.I. Si richiede integrazione in merito al numero di rifornimenti idrici attesi.	oggetto di approfondimento	NO	x			
6	14	Modena	Richiesta di interventi di implementazione e recupero degli impianti di rifornimento idrico e scarico reflui in diverse località dove sostano i materiali rotabili in asset a Trenitalia Tper. Modena: Come indicato nel PIR, attualmente la stazione di Modena non offre il servizio di rifornimento idrico. Per esigenze di servizio, si richiede che venga implementato, tramite l'installazione di bocchette presso i binari 5, 6 e 7.	La richiesta sarà oggetto di approfondimento da parte del G.I. Si richiede integrazione in merito al numero di rifornimenti idrici attesi.	oggetto di approfondimento	NO	x			
6	15	Piacenza	Richiesta di interventi di implementazione e recupero degli impianti di rifornimento idrico e scarico reflui in diverse località dove sostano i materiali rotabili in asset a Trenitalia Tper. Piacenza: Si richiede l'implementazione delle bocchette idriche presso i binari 2, 5 e 6. Per i binari 7 e 8, si richiede l'installazione di ulteriori bocchette di rifornimento idrico lato Milano.	La richiesta sarà oggetto di approfondimento da parte del G.I. Si richiede integrazione in merito al numero di rifornimenti idrici attesi.	oggetto di approfondimento	NO	x			

Rif. N°Scheda Stakeholder	ID	Linea / Località	DESCRIZIONE INTERVENTO (fornita dagli Stakeholder)	Valutazioni		Tipologia di richieste					
				VALUTAZIONI	VALUTAZIONI RFI (non recepibile, oggetto di approfondimento, già prevista)	RICHIESTA EFFETTUTA NEI TTA ANNI PRECEDENTI (SI/NO)	SERVIZI	SVILUPPO	ESERCIZIO	GO	
6	16	Faenza	Richiesta di interventi di implementazione e recupero degli impianti di rifornimento idrico e scarico reflui in diverse località dove sostano i materiali rotabili in asset a Trenitalia Tper. Faenza: Come indicato nel PIR, attualmente la stazione non offre il servizio di rifornimento idrico. Pertanto, si richiede che venga implementato, tramite l'installazione o la manutenzione delle bocchette già presenti presso i binari 1, 2, 6, 7, 8, e 9, tenendo conto che la medesima esigenza è condivisa da Trenitalia – Direzione Regionale Toscana.	La richiesta sarà oggetto di approfondimento da parte del G.I. Si richiede integrazione in merito al numero di rifornimenti idrici attesi.	oggetto di approfondimento	NO	x				
6	17	Rimini	Richiesta di interventi di implementazione e recupero degli impianti di rifornimento idrico e scarico reflui in diverse località dove sostano i materiali rotabili in asset a Trenitalia Tper. Rimini: Si richiede l'asfaltatura degli stradelli del fascio di ricovero dal binario 12 al binario 16, nonché la verifica tecnica degli allacciamenti e degli scarichi della platea del binario 16. Per il rifornimento idrico, presente nel PIR, si richiede una verifica tecnica di tutte le bocchette attualmente presenti.	Gli interventi richiesti risultano già attuati presso la stazione di Rimini.	già prevista	NO	x				
6	18	Ravenna	Richiesta di interventi di implementazione e recupero degli impianti di rifornimento idrico e scarico reflui in diverse località dove sostano i materiali rotabili in asset a Trenitalia Tper. Ravenna: In questo impianto le soste materiali sono previste ai binari 1 – 4 – 5 – 7, nonché 1 – 2 – 3 tronchi lato Ferrara. Rispetto al PIR, si richiede l'installazione di ulteriori bocchette serventi anche i binari tronchi non attrezzati: nello specifico 2, 3 e 5.	La richiesta sarà oggetto di approfondimento da parte del G.I. Si richiede integrazione in merito al numero di rifornimenti idrici attesi.	oggetto di approfondimento	NO	x				
6	19	Ferrara	Richiesta di interventi di implementazione e recupero degli impianti di rifornimento idrico e scarico reflui in diverse località dove sostano i materiali rotabili in asset a Trenitalia Tper. Ferrara: Si richiede l'installazione delle bocchette per il rifornimento idrico dal binario 6 al binario 12, nonché presso il binario di ricovero "Asta Copparo", per il quale si richiede anche il ripristino del passaggio di camminamento e l'installazione di dispositivi per l'illuminazione.	La richiesta sarà oggetto di approfondimento da parte del G.I. Si richiede integrazione in merito al numero di rifornimenti idrici attesi.	oggetto di approfondimento	NO	x				
6	20	Porretta T.	Richiesta di interventi di implementazione e recupero degli impianti di rifornimento idrico e scarico reflui in diverse località dove sostano i materiali rotabili in asset a Trenitalia Tper. Porretta: Per consentire un corretto utilizzo delle toilette, si richiede l'installazione di un impianto di bocchette idriche (attualmente non presente nel PIR), presso i binari 1 – 2 – 3 – 4 e presso i binari tronchi lato Pistoia e lato Bologna, tenendo conto che la medesima esigenza è condivisa da Trenitalia – Direzione Regionale Toscana.	La richiesta sarà oggetto di approfondimento da parte del G.I. Si richiede integrazione in merito al numero di rifornimenti idrici attesi.	oggetto di approfondimento	NO	x				
7	21	Porretta T.	Realizzazione dell'indipendenza dei binari della stazione di Porretta T. La proposta prevede la realizzazione dell'indipendenza dei binari di Porretta T.	L'apparato è stato recentemente riammodernato e sono state realizzate le modifiche impiantistiche e tecnologiche atte a garantire la sosta notturna dei materiali oggi ricoverati, laddove possibile rispetto all'estesa dei tronchini. Permane, tuttavia, l'esigenza di provvedere alla staffatura dei rotabili in sosta.	oggetto di approdimento	NO		x			

Rif. N°Scheda Stakeholder	ID	Linea / Località	DESCRIZIONE INTERVENTO (fornita dagli Stakeholder)	Valutazioni		Tipologia di richieste				
				VALUTAZIONI	VALUTAZIONI RFI (non recepibile, oggetto di approfondimento, già prevista)	RICHIESTA EFFETTUTA NEI TTA ANNI PRECEDENTI (SI/NO)	SERVIZI	SVILUPPO	ESERCIZIO	GO
8	22	Bologna Ravone	Interventi di potenziamento binario 9 di Bologna Ravone. Si riepilogano di seguito gli interventi di potenziamento e di ripristino richiesti del binario 9 di Bologna Ravone: - toltà d'opera del tronchino lato sud; - elettrificazione del tratto di circa 25 m mancante; - ripristino del segnale basso n. 59.	L'intervento proposto è già previsto dal G.I.	già previsto	NO		x		
9	23	Quattro Ville Sud	Modifica impianti nella stazione di Quattro Ville Sud. Si propone di modificare il segnalamento e l'apparato centrale della stazione di Quattro Ville Sud, in modo da evitare il perditempo che attualmente subiscono i treni pari in partenza o in transito a Quattro Ville e causato dalla temporizzazione del segnale di partenza INT. N.3.	L'apparato di stazione di Quattro Ville Sud, recentemente ammodernato, prevede una temporizzazione di 120" per gli itinerari di partenza dei treni pari. E' in corso una verifica da parte del G.I. per verificare se la possibilità di ridurre tale temporizzazione.	oggetto di approfondimento	NO			x	
10	24	Bologna C.le	Installazione barriere antirumore presso il piazzale est di Bologna C.le. La proposta prevede l'installazione di barriere antirumore tra i binari del piazzale est di Bologna C.le e le palazzine con affaccio sulla stazione.	L'intervento di mitigazione risulta incluso nel Piano di Risanamento acustico di RFI, tuttavia le opere previste sono finalizzate a mitigare il rumore generato nella sola fase di esercizio ferroviario. Inoltre, in riferimento alla procedura RFI-DCE-PD-COM-008-A, è compito delle Imprese Ferroviarie che effettuano il parking individuare le caratteristiche dell'emissione acustica, in funzione dei materiali rotabili che stazionano, e operare una valutazione previsionale sui ricettori esposti in riferimento alla normativa nazionale DPR n. 459/98. Le IF hanno quindi il compito di attuare azioni di mitigazione delle emissioni sonore.	oggetto di approfondimento	NO	x			
11	25	Ferrara	Installazione barriere antirumore presso "l'asta Copparo" della stazione di Ferrara. La proposta prevede l'installazione di barriere antirumore tra l'asta Copparo" della stazione di Ferrara e le palazzine adiacenti.	L'intervento di mitigazione risulta incluso nel Piano di Risanamento acustico di RFI, tuttavia le opere previste sono finalizzate a mitigare il rumore generato nella sola fase di esercizio ferroviario. Inoltre, in riferimento alla procedura RFI-DCE-PD-COM-008-A, è compito delle Imprese Ferroviarie che effettuano il parking individuare le caratteristiche dell'emissione acustica, in funzione dei materiali rotabili che stazionano, e operare una valutazione previsionale sui ricettori esposti in riferimento alla normativa nazionale DPR n. 459/98. Le IF hanno quindi il compito di attuare azioni di mitigazione delle emissioni sonore.	oggetto di approfondimento	NO	x			

Rif. N°Scheda Stakeholder	ID	Linea / Località	DESCRIZIONE INTERVENTO (fornita dagli Stakeholder)	Valutazioni		Tipologia di richieste					
				VALUTAZIONI	VALUTAZIONI RFI (non recepibile, oggetto di approfondimento, già prevista)	RICHIESTA EFFETTUTA NEI TTA ANNI PRECEDENTI (SI/NO)	SERVIZI	SVILUPPO	ESERCIZIO	GO	
12	26	Parma	Installazione barriere antirumore presso la stazione di Parma, lato via Monte Altissimo. La proposta prevede l'installazione di barriere antirumore tra i binari di stazione e il condominio di via Monte Altissimo.	L'intervento di mitigazione risulta incluso nel Piano di Risanamento acustico di RFI, tuttavia le opere previste sono finalizzate a mitigare il rumore generato nella sola fase di esercizio ferroviario. Inoltre, in riferimento alla procedura RFI-DCE-PD-COM-008-A, è compito delle Imprese Ferroviarie che effettuano il parking individuare le caratteristiche dell'emissione acustica, in funzione dei materiali rotabili che stazionano, e operare una valutazione previsionale sui ricettori esposti in riferimento alla normativa nazionale DPR n. 459/98. Le IF hanno quindi il compito di attuare azioni di mitigazione delle emissioni sonore.	oggetto di approfondimento	NO	x				

**Tavolo tecnico di ascolto e di
raccolta delle richieste di
miglioramento, efficientamento e
sviluppo dell'infrastruttura**

Scheda

Richiesta Intervento n. TTX/01

***“Potenziamento Scalo Salesiani Bologna con passerelle
fisse e ampliamento copertura binario 9”***

INDICE

INDICE	2
A. ISTRUZIONI PRATICHE	3
MODALITÀ DI TRASMISSIONE	3
TEMPISTICHE DI TRASMISSIONE	3
RICHIESTE DI CHIARIMENTI.....	3
B. ANAGRAFICA	4
C. TIPOLOGIA DI INTERVENTO (BARRARE IL PROGRAMMA INDIVIDUATO)	5
D. INQUADRAMENTO TERRITORIALE	9
E. OBIETTIVI COMMERCIALI	9
F. DESCRIZIONE DELLA PROPOSTA	11
G. ACCORDI E INTESE	15
H. INVESTIMENTI COLLEGATI	15
I. BENEFICI ASSOCIATI ALL'INVESTIMENTO	16
J. INFORMAZIONI DI DETTAGLIO	17
K. DOCUMENTAZIONE A SUPPORTO	24
L. CONSIDERAZIONI INTEGRATIVE	24

A. ISTRUZIONI PRATICHE

Obiettivo della presente scheda è l'individuazione e la raccolta delle esigenze degli Stakeholder previste nell'ambito del "tavolo tecnico di ascolto e di raccolta delle richieste di miglioramenti, efficientamento e sviluppo dell'infrastruttura". L'obiettivo del tavolo tecnico, istituito secondo quanto previsto nella sezione 3.8 del PIR, è quello di creare un confronto continuo con gli Stakeholder al fine di efficientare le scelte nell'avvio degli investimenti.

Le sezioni da compilare obbligatoriamente sono le seguenti: B, C, D, E, F, G, I e J.

Se la proposta riguarda nuove infrastrutture (nuove linee, raddoppi o elettrificazioni di linee esistenti...), si invitano gli Stakeholder a inserire quante più informazioni possibili anche nel capitolo K, riportante gli elementi necessari al Gestore e al MIT per elaborare un'analisi costi/benefici della proposta.

Ogni "scheda richiesta intervento" deve fare riferimento ad una singola proposta di progetto.

Modalità di Trasmissione

La scheda compilata dovrà essere inviata, **anche in formato word**, agli indirizzi PEC:

- rfi-dce@pec.rfi.it,
- per conoscenza: pec@pec.autorita-trasporti.it

Tempistiche di Trasmissione

La scheda compilata dovrà essere inviata entro il **31 maggio 2021**.

Richieste di Chiarimenti

Eventuali richieste di chiarimenti potranno essere inviate all'indirizzo mail: rfi-dce@pec.rfi.it

B. ANAGRAFICA

Proponente	Trenitalia Tper
Direzione / Ufficio Responsabile	Trenitalia Tper - Direzione Operativa Via del Lazzaretto 16, Bologna
Nominativo operativo di riferimento	Ing. Alberto Filoni Direttore Operativo
Riferimenti (e – mail, tel.)	E-mail: a.filoni@trenitaliatper.it Tel: 313 8471012

C. TIPOLOGIA DI INTERVENTO (BARRARE IL PROGRAMMA INDIVIDUATO)

In questa sezione riportare la tipologia di intervento che viene richiesta:

Eliminazione limitazioni IS

In questo programma ricadono gli interventi finalizzati ad eliminare limitazioni prestazionali di impianto o di linea imputabili alle tecnologie attualmente presenti. Rientrano nella classe in oggetto, ad esempio: l'implementazione del SCMT in luogo del SSC, l'eliminazione degli abbattimenti codice, la banalizzazione della linea, etc.

Upgrade tecnologico di linea

In questo programma ricadono gli interventi sui sistemi di distanziamento, sicurezza e segnalamento riguardanti una tratta di linea, non un singolo impianto.

Upgrade Apparato Centrale

In questo programma ricadono gli interventi di modifica o di sostituzione di Apparati Centrali (ACCM; ACC; ACEI; etc.) in un singolo impianto.

Efficientamento di impianto

In questo programma ricadono gli interventi di modifica al PRG di impianti localizzati su linee a semplice binario con impatto su:

- effettuazione di movimenti contemporanei;
- velocizzazione degli itinerari di arrivo/partenza/transito;
- adeguamento dei marciapiedi a modulo della linea;
- altro.....

Piano Regolatore Generale

In questo programma ricadono gli interventi di modifica al PRG di impianti localizzati su tratte a doppio binario.

- Barrare la casella se il PRG proposto prevede l'adeguamento a modulo 650/750 m.

Elettrificazione

In questo programma ricadono gli interventi di elettrificazione di linea attualmente a trazione termica.

Aumento della capacità di una tratta di linea

In questo programma ricadono gli interventi di incremento del numero di binari attualmente presente. Ci si riferisce normalmente a raddoppi di binari (da semplice a doppio binario), ma sono da ricondurre alla casistica in oggetto anche richieste relative alla realizzazione di più di due binari (es. quadruplicamento).

- raddoppio della tratta;
- posa in opera di un terzo binario sulla tratta;
- quadruplicamento della tratta.

European Rail Traffic Management System

In questo programma ricadono gli interventi di implementazione di tecnologia High Density ERTMS.

Sviluppo nuova tratta

In questo programma ricadono gli interventi di realizzazione di una nuova tratta di linea.

Potenziamento in stazione

In questo programma ricadono gli interventi orientati a migliorare l'accessibilità, l'intermodalità, il decoro e l'impiego razionale degli spazi di stazione. Sono da ricondurre a questa classe:

- la realizzazione di nuovi sottopassi o il prolungamento di sottopassi esistenti anche con l'obiettivo di ricucitura urbana e miglioramento generale dell'accessibilità. Il caso di sottopassi che svolgono anche la funzione di ricucitura del tessuto urbano, quali quelli di tipologia ciclo-pedonale o il prolungamento al fine di realizzare un ulteriore ingresso all'impianto, saranno valutati a valle della opportuna sottoscrizione di accordi/convenzioni con gli EELL;
 - il rifacimento di piazzali di stazione anche al fine di migliorare l'intermodalità; la valorizzazione delle aree da dedicare all'interscambio modale di proprietà del Gestore sarà valutata a valle di opportuna sottoscrizione di accordi/convenzioni con gli EELL;
 - la posa in opera di pensiline e shelter;
 - la realizzazione di interventi finalizzati al miglior utilizzo dei percorsi di accessibilità al treno o di abbattimento delle barriere architettoniche;
 - altro.....
- L'impianto in questione costituisce la località di servizio più vicina per accedere ad un sito UNESCO;

Nuova stazione

In questo programma ricadono gli interventi di realizzazione di nuove Località di Servizio o delocalizzazione di Località esistenti, normalmente munite di segnali di protezione e partenza, che intervengono nel distanziamento dei treni.

- L'impianto in questione costituisce la località di servizio più vicina per accedere ad un sito UNESCO;

Nuova fermata

In questo programma ricadono gli interventi di realizzazione di nuove Località di Servizio che non intervengono nel distanziamento dei treni o delocalizzazione delle stesse.

L'impianto in questione costituisce la località di servizio più vicina per accedere ad un sito UNESCO;

Adeguamento del modulo

In questo programma ricadono gli interventi di incremento della lunghezza dei binari di stazione al fine di incrementare la lunghezza dei treni che possono circolare sulla linea.

Potenziamento strutturale

In questo programma ricadono gli interventi atti alla riclassificazione della linea in relazione al peso assiale massimo ammissibile per i treni circolanti.

Adeguamento sagoma

In questo programma ricadono gli interventi di adeguamento a sagoma di una tratta e conseguente nuova codifica per il traffico combinato.

Potenziamento scali merci

In questo programma ricadono gli interventi di potenziamento degli scali merci o delle stazioni a cui sono allacciati gli impianti industriali.

Rinnovo Informazioni al Pubblico

In questo programma ricadono gli interventi che prevedono l'installazione di nuovi Sistemi di Informazione al Pubblico ovvero potenziamento di sistemi esistenti.

L'impianto in questione costituisce la località di servizio più vicina per accedere ad un sito UNESCO;

Allungamento/ innalzamento marciapiedi

In questo programma ricadono gli interventi di allungamento dei marciapiedi per agevolare la salita /discesa dei passeggeri dai treni già circolanti o/e per far circolare treni più lunghi, nonché gli interventi di innalzamento dei marciapiedi a standard H55 per migliorare l'incarozzamento.

L'impianto in questione costituisce la località di servizio più vicina per accedere ad un sito UNESCO;

Velocizzazioni di linea

In questo programma ricadono gli interventi infrastrutturali e tecnologici sulla linea finalizzati ad incrementarne la velocità di percorrenza.

Servizi per imprese ferroviarie

In questo programma ricadono gli interventi dedicati al potenziamento o alla nuova costruzione dei “servizi extra pacchetto minimo di accesso” per le Imprese Ferroviarie.

Introduzione tornelli

In questo programma ricadono gli interventi per l’introduzione dei tornelli nelle stazioni.

Installazione barriere antirumore

In questo programma ricadono gli interventi per l’installazione delle barriere antirumore per limitare l’inquinamento acustico nelle aree antropizzate prossime alla ferrovia.

Soppressione PL

In questo programma ricadono gli interventi di soppressione dei passaggi a livello e realizzazione di opere sostitutive.

Altro

Potenziamento binario 9 dello Scalo Salesiani di Bologna con passerelle fisse per accedere all’imperiale dei treni e ampliamento copertura tettoia al fine di migliorare ed ottimizzare la manutenzione dei rotabili in asset a Trenitalia Tper

D. INQUADRAMENTO TERRITORIALE

In questa sezione devono essere indicati la Regione, l'impianto e/o la linea dove si propone l'intervento e descritto il territorio interessato

Regione Emilia Romagna – Scalo Salesiani di Bologna sito in Via Stalingrado 12 - Potenziamento binario 9 con passerelle fisse per accedere all'imperiale dei treni e ampliamento copertura al fine di migliorare ed ottimizzare la manutenzione dei rotabili in asset a Trenitalia Tper

E. OBIETTIVI COMMERCIALI

In questa sezione riportare la descrizione della necessità da cui scaturisce la richiesta di intervento, specificando nel dettaglio perché si ritiene che l'intervento proposto possa portare dei miglioramenti.

Se possibile, allegare eventuali schemi o planimetrie a supporto della descrizione.

La necessità della richiesta di potenziamento del binario 9 dello Scalo Salesiani di Bologna scaturisce dalle seguenti principali e fondamentali esigenze:

1. migliorare la postazione di lavoro degli operatori che effettuano la manutenzione al materiale rotabile in asset a Trenitalia Tper presso lo Scalo Salesiani. Ad oggi la tettoia che copre il binario 9 non garantisce il completo riparo dagli agenti atmosferici degli operatori che effettuano la manutenzione dal lato adiacente al binario 8, l'estensione della copertura della tettoia del binario 9 consente l'adeguato riparo ai manutentori dagli agenti atmosferici, sia nel periodo estivo che nel periodo invernale.
 2. Il potenziamento richiesto prevede l'installazione di un ponteggio con passerelle fisse per consentire le lavorazioni in quota al binario 9 dello Scalo Salesiani, tale ponteggio permette di ottimizzare notevolmente le attività di manutenzione al materiale rotabile Rock nelle sue diverse configurazioni a 4, 5 e 6 casse. La manutenzione dei nuovi treni Rock, ma anche Pop, è da effettuarsi prevalentemente sull'imperiale del treno. Il nuovo ponteggio con passerelle fisse, che andrebbe a sostituire gli attuali ponteggi mobili, è studiato appositamente per i nuovi treni Rock e permette di accedere in modo funzionante ed efficace agli impianti presenti sull'imperiale del treno e che devono essere regolarmente mantenuti. Il nuovo ponteggio con passerelle fisse permette di ridurre considerevolmente i tempi di manutenzione e di ottimizzare le diverse movimentazioni dei treni che, ad oggi, sono necessarie con l'utilizzo dei ponteggi mobili, permette quindi di ridurre il fermo complessivo del treno per lo svolgimento della manutenzione corrente sia programmata che correttiva a treno completo.
-

In questa sezione riportare i servizi (numero e tipologia treni) che verrebbero interessati dal progetto di investimento:

F. DESCRIZIONE DELLA PROPOSTA

In questa sezione, riportare nel dettaglio le caratteristiche **tecniche e funzionali del progetto**.

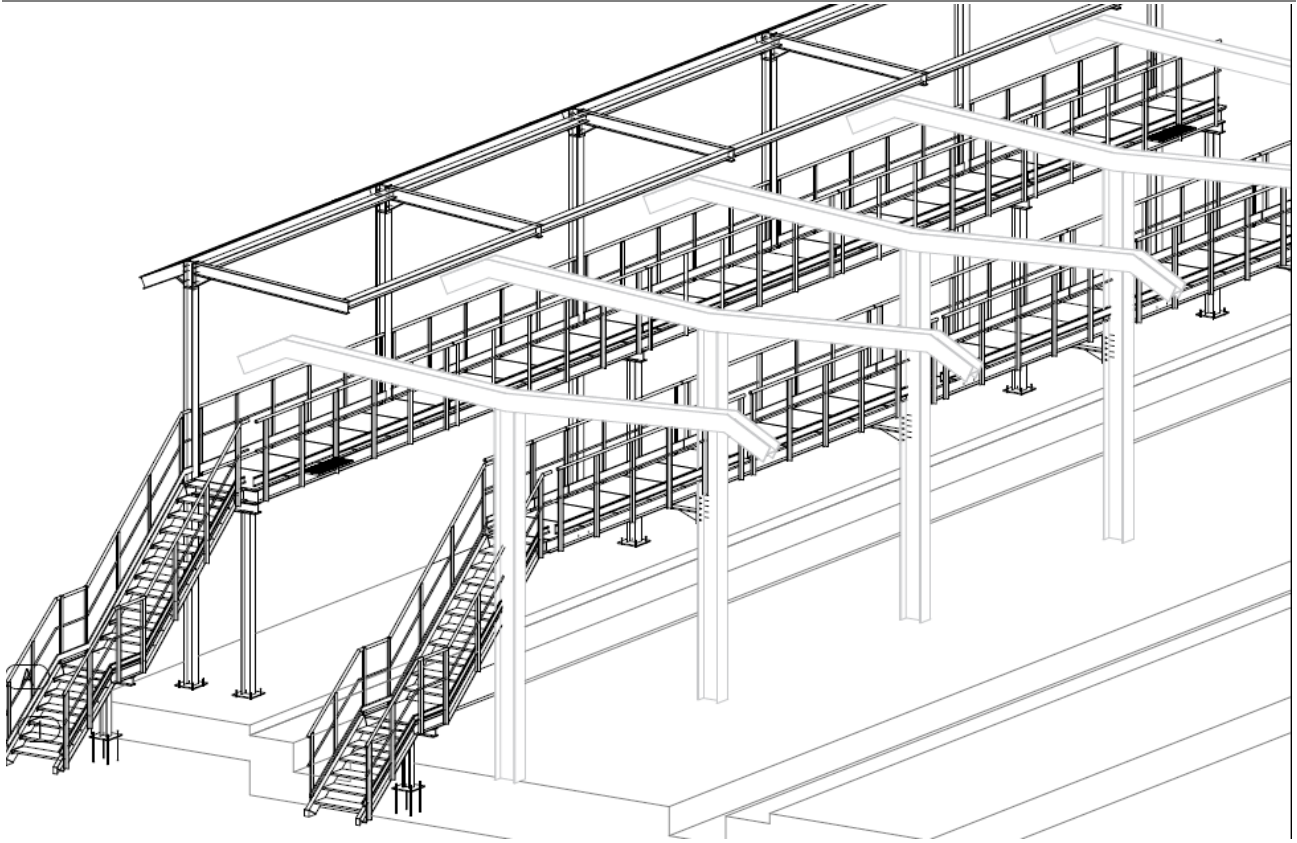
Se possibile, allegare eventuali schemi o planimetrie a supporto della descrizione.

La richiesta è stata già stata presentata negli anni precedenti: Sì No

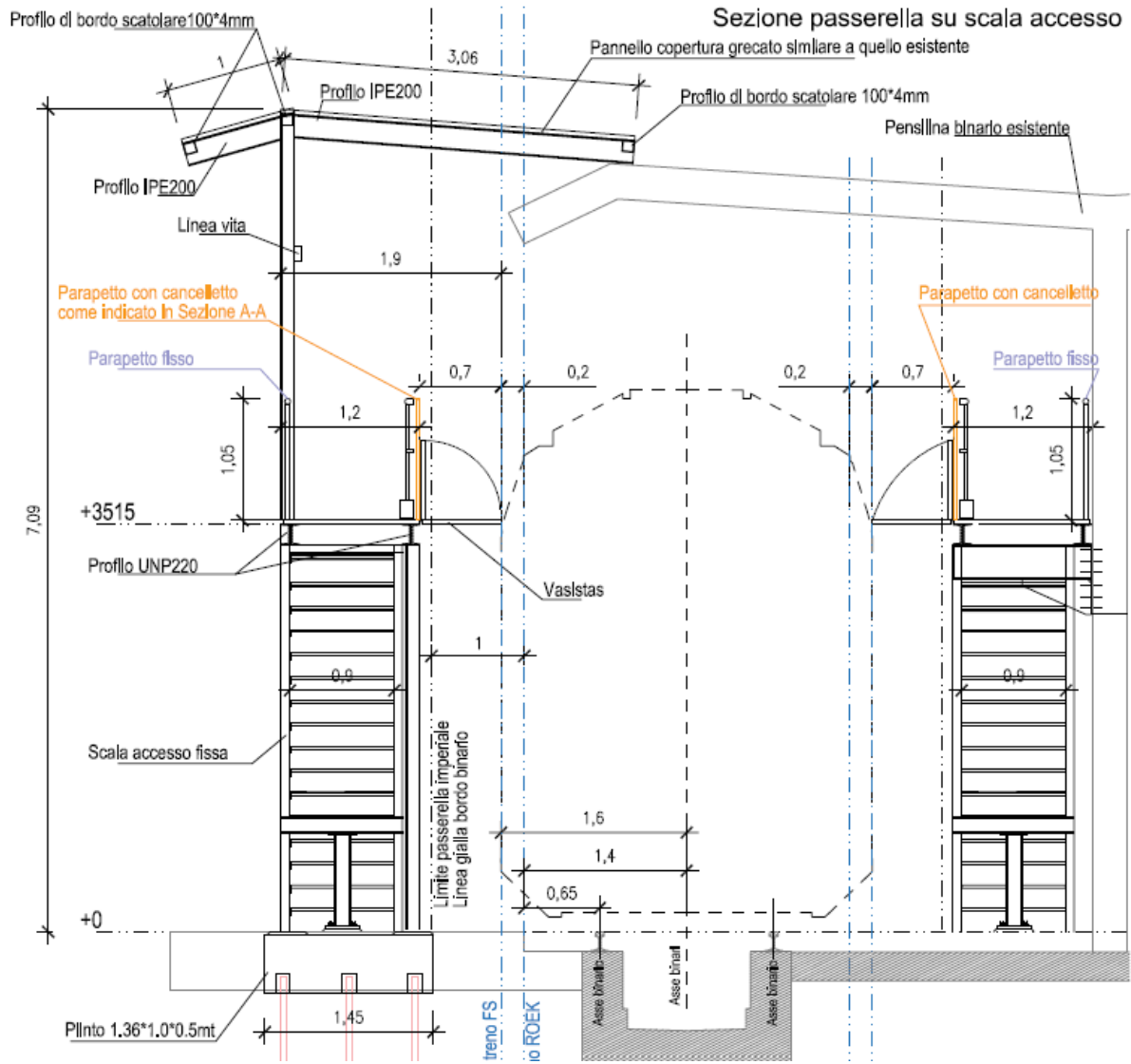
Si riportano di seguito gli aspetti tecnici progettuali del progetto di investimento:

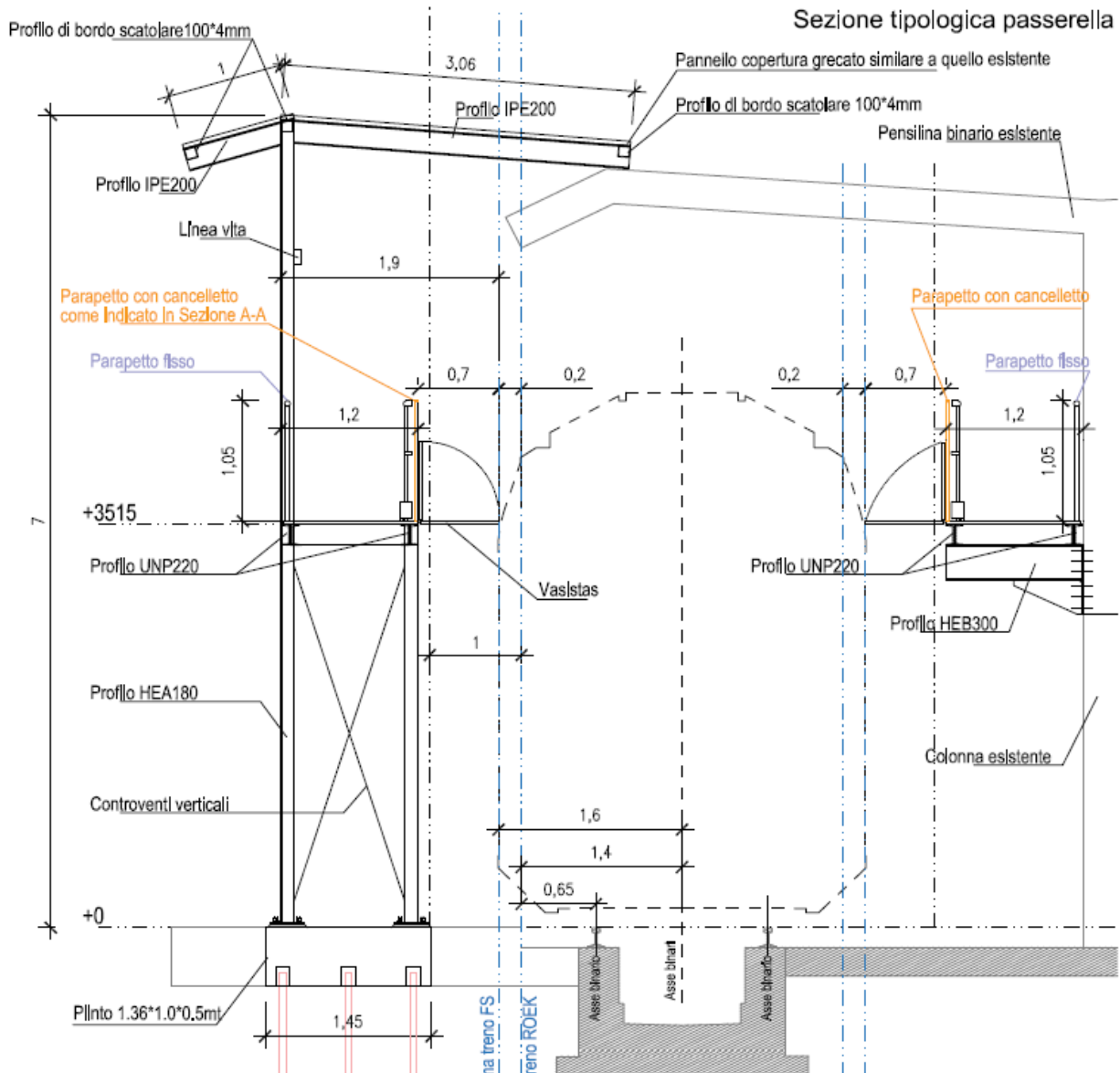
- Estensione della pensilina della copertura binario 9, verso il lato del binario 8, in modo da garantire adeguato riparo al personale che effettua la manutenzione dagli agenti atmosferici, sia nel periodo estivo che nel periodo invernale;
- Installazione di passerelle uniche, per coprire entrambi i lati e tutta la lunghezza del treno, di una lunghezza complessiva di circa 180 m al fine di garantire le lavorazioni in quota per tutte le diverse configurazioni dei complessi Rock a 4, 5 e a 6 casse.
- Le passerelle devono essere fisse e quanto più possibile vicine al treno al fine di garantire uno spazio sicuro tra passerella e imperiale del treno di 20 cm massimo;
- Le passerelle dovranno essere dotate di due scale di accesso, poste alle estremità e con accesso all'imperiale vincolato alla toltensione della linea aerea tramite giro chiavi. Inoltre, devono essere presenti due scale di emergenza basculanti con azionamento idraulico per lo sbarco sul marciapiede in caso di emergenza. Tale soluzione consente di non occupare in modo permanentemente il marciapiede;
- Le passerelle dovranno prevedere dei cancelletti mobili da utilizzare in caso di postazione occupata da Rock 4 casse e 5 casse, di lunghezza rispettivamente di 110 m e 137 m, al fine di proteggere gli operatori dal rischio di caduta in prossimità della testata dei convogli essendo le passerelle di lunghezza complessiva di circa 180 m;
- Al fine di garantire le lavorazioni in prossimità delle cabine di guida / musetti dei convogli, le passerelle dovranno essere dotate di una protezione a reticolato mobile da installare tra le due passerelle.

Assonometria stralcio realizzazione nuova passerella visita imperiale binario 9:



Strutture realizzazione nuove passerelle visita imperiale binario 9 – dettaglio:





Questa Società aveva già avviato un confronto con la struttura DTP Bologna di RFI (S.O. Ingegneria – U.O. Civile) al fine di predisporre lo studio di fattibilità tecnico-economica delle passerelle e dell'estensione della pensilina da realizzare al binario 9 presso lo Scalo Salesiani.

G. ACCORDI E INTESE

In questa sezione devono essere indicati gli Accordi e le Intese che prevedono l'intervento, con l'indicazione dell'eventuale disponibilità di soggetti diversi da RFI a finanziare il progetto, nonché eventuali strumenti di pianificazione e programmazione territoriale (PUC, PRIT, PUMS, etc.).

H. INVESTIMENTI COLLEGATI

In questa sezione devono essere indicati eventuali investimenti, non riferiti al Gestore, collegati.

I. BENEFICI ASSOCIATI ALL'INVESTIMENTO

In questa sezione specificare i principali **benefici commerciali** che si stima di ottenere con l'investimento in oggetto, secondo il seguente elenco:

- Impatto sulla capacità*
- Impatto sulla regolarità/puntualità*
- Incremento della velocità*
- Incremento del livello/qualità dei servizi*
- Impatto sull'intermodalità per servizi passeggeri*
- Efficientamento dei movimenti di manovra*
- Incremento prestazionale*
- Nuovi servizi per le Imprese Ferroviarie*
- Riduzione dei costi*
- Altro* _____

È necessario indicare i benefici attesi e definirne il **dettaglio quantitativo** alla sezione J del presente documento.

J. INFORMAZIONI DI DETTAGLIO

Inquadramento territoriale dell'intervento proposto

Estesa (se intervento diffuso): da a

Località di servizio (se intervento puntuale): Scalo Salesiani Bologna sito in Via Stalingrado 12

Inquadramento dei traffici attuali coinvolti

È da indicare la relazione di traffico ed il numero di treni/giorno di interesse dello stakeholder impattati dall'intervento proposto.

Relazione di traffico = da a

Numero treni giorno = [treni/gg]

Tipologia di traffico = Passeggeri Merci

Nel caso vi siano più relazioni, riportare le informazioni per ognuna di esse.

Relazione di traffico = da a

Numero treni giorno = [treni/gg]

Tipologia di traffico = Passeggeri Merci

Beneficio commerciale associato all'investimento (barrare il beneficio individuato)

Impatto sulla capacità

Incremento numero treni giorno atteso =[treni/gg]

Incremento atteso del numero di treni di interesse dello stakeholder conseguente la realizzazione della proposta. Dettagliare nello spazio seguente il modello orario dei nuovi servizi previsti e l'eventuale possibilità di sottoscrivere o aggiornare Accordi quadro con il Gestore dell'Infrastruttura

Descrizione modello di esercizio

Impatto sulla regolarità/puntualità

Relazione di traffico = da a

Incremento di puntualità atteso =[min, %]

Indicare l'incremento di puntualità atteso per i servizi di interesse dello stakeholder a seguito della realizzazione della proposta

Dettagliare qualitativamente e quantitativamente il beneficio atteso in termini di incremento di regolarità:

Incremento della velocità

Minuti di recupero sul tempo di percorrenza atteso = [min]

Relazione di traffico = da a

Indicare il recupero atteso in termini di tempo di percorrenza sui servizi di interesse dello stakeholder e se il recupero di percorrenza possa comportare anche la rivisitazione del modello di esercizio, in questo caso indicare come e l'eventuale possibilità di sottoscrivere o aggiornare Accordi Quadro. Specificare eventualmente se la proposta è relativa all'eliminazione di una limitazione di velocità connessa all'attuale categoria di peso assiale della tratta di interesse (es. da cat. D4 L a cat. D4).

Dettagliare nel seguito considerazioni a supporto:

Incremento del livello/qualità dei servizi

*Nel caso di **nuova fermata** o **nuova stazione**, specificare il numero di treni di interesse dello stakeholder per i quali è prevista fermata nei nuovi impianti. [treni/gg], anche ai fini della sottoscrizione o dell'aggiornamneto dell'Accordo Quadro.*

Dettagliare nello spazio seguente il modello orario dei nuovi servizi previsti.

Descrizione modello di esercizio

Per **altri interventi**, descrivere gli impatti sulla qualità del servizio dell'intervento proposto (es. maggiore accessibilità).

Impatto sull'intermodalità per servizi passeggeri

Barrare la casella se la proposta prevede interventi a favore dello scambio modale per servizi passeggeri.

Dettagliare nello spazio seguente l'integrazione dell'intervento proposto con gli altri modi di trasporto esistenti o in programma.

Efficientamento dei movimenti di manovra

Numero treni coinvolti dai movimenti di manovra = [treni/gg]

Numero dei movimenti di manovra = [manovre/gg]

Indicare il numero dei treni di interesse dello stakeholder per l'intervento proposto determina un efficientamento delle manovre.

Barrare una o più delle caselle sottostanti:

- Aumento della flessibilità delle manovre (ampliamento orario di abilitazione)
- Riduzione del numero delle manovre
- Aumento del modulo dei binari di arrivo/partenza e/o di presa/consegna
- Velocizzazione dei tempi di manovra
- Altro:

Dettagliare nel seguito considerazioni a supporto come la quantificazione del miglioramento atteso in termini di tempi o costi di esercizio:

Ad oggi, con l'utilizzo dei ponteggi mobili presso il binario 9 dello Scalo Salesiani, sono necessarie diverse movimentazioni dei treni per effettuare tutte le attività di manutenzione corrente sia di programmata che di correttiva a treno completo. L'implementazione delle passerelle fisse, come da progetto in oggetto, permette di ridurre considerevolmente i tempi necessari a tali spostamenti in quanto si avrebbe l'infrastruttura e l'ambiente idonei a raggiungere tutti gli apparati presenti sull'imperiale del treno e che devono essere regolarmente mantenuti. Si stima una diminuzione dei tempi complessivi del fermo treno per manutenzione, sia di programmata che di correttiva, di circa il 15% a convoglio. Tale ottimizzazione dei tempi di manutenzione a treno completo implica in una riduzione dei costi di esercizio e in una maggiore disponibilità della flotta per espletare il servizio commerciale.

Incremento prestazionale

Indicare se l'intervento proposto impatta sulla categoria di traffico combinato o sulla categoria di peso assiale o sul modulo della linea.

*Nel caso di **nuovo PRG** indicare se è previsto l'adeguamento a modulo 650/750 m.*

Numero treni coinvolti atteso =.....[treni/gg]

Indicare il numero di treni di interesse dello stakeholder che trarrebbero beneficio dall'upgrade prestazionale.

Dettagliare nel seguito considerazioni a supporto e l'eventuale nuovo modello di esercizio:

Nuovi servizi per le Imprese Ferroviarie

Numero treni coinvolti dai nuovi servizi atteso = [treni/gg]

Indicare il numero di treni di interesse dello stakeholder che fruirebbe del nuovo servizio per le IF.

Dettagliare nel seguito il piano di utilizzo di nuove platee di lavaggio, binari di sosta / ricovero ecc.:

Riduzione dei costi di esercizio

Dettagliare nel seguito eventuali considerazioni a supporto anche in termini di volumi interessati e costi unitari:

K. DOCUMENTAZIONE A SUPPORTO

In questa sezione, riportare l'eventuale presenza di documentazione a supporto della proposta ed una sintesi delle conclusioni rilevati quali: costi e tempi di realizzazione, grado di maturità della proposta, iter autorizzativo, finanziamenti e fabbisogni, informazioni necessarie per la valutazione economica sociale del progetto.

Questa Società, ad ottobre 2020, aveva già avviato un confronto con la struttura DTP Bologna di RFI (S.O. Ingegneria – U.O. Civile) al fine di predisporre lo studio di fattibilità tecnico-economica delle passerelle e dell'estensione della pensilina da realizzare al binario 9 presso lo Scalo Salesiani.

I costi stimati per la progettazione e la realizzazione complessiva dell'intervento erano:

- progettazione dell'intervento: 46.000,00 € circa;

- realizzazione dell'intervento: 997.000€ circa.

L. CONSIDERAZIONI INTEGRATIVE

In questa sezione, riportare ulteriori riflessioni utili all'analisi degli interventi in oggetto.

**Tavolo tecnico di ascolto e di
raccolta delle richieste di
miglioramento, efficientamento e
sviluppo dell'infrastruttura**

Scheda

Richiesta Intervento n. TTX/02

***“Elettrificazione binari dal 12 al 19 della stazione di
Rimini”***

INDICE

INDICE	2
A. ISTRUZIONI PRATICHE	3
MODALITÀ DI TRASMISSIONE	3
TEMPISTICHE DI TRASMISSIONE	3
RICHIESTE DI CHIARIMENTI.....	3
B. ANAGRAFICA	4
C. TIPOLOGIA DI INTERVENTO (BARRARE IL PROGRAMMA INDIVIDUATO)	5
D. INQUADRAMENTO TERRITORIALE	9
E. OBIETTIVI COMMERCIALI	9
F. DESCRIZIONE DELLA PROPOSTA	10
G. ACCORDI E INTESE	10
H. INVESTIMENTI COLLEGATI	10
I. BENEFICI ASSOCIATI ALL'INVESTIMENTO	11
J. INFORMAZIONI DI DETTAGLIO	12
K. DOCUMENTAZIONE A SUPPORTO	19
L. CONSIDERAZIONI INTEGRATIVE	19

A. ISTRUZIONI PRATICHE

Obiettivo della presente scheda è l'individuazione e la raccolta delle esigenze degli Stakeholder previste nell'ambito del "tavolo tecnico di ascolto e di raccolta delle richieste di miglioramenti, efficientamento e sviluppo dell'infrastruttura". L'obiettivo del tavolo tecnico, istituito secondo quanto previsto nella sezione 3.8 del PIR, è quello di creare un confronto continuo con gli Stakeholder al fine di efficientare le scelte nell'avvio degli investimenti.

Le sezioni da compilare obbligatoriamente sono le seguenti: B, C, D, E, F, G, I e J.

Se la proposta riguarda nuove infrastrutture (nuove linee, raddoppi o elettrificazioni di linee esistenti...), si invitano gli Stakeholder a inserire quante più informazioni possibili anche nel capitolo K, riportante gli elementi necessari al Gestore e al MIT per elaborare un'analisi costi/benefici della proposta.

Ogni "scheda richiesta intervento" deve fare riferimento ad una singola proposta di progetto.

Modalità di Trasmissione

La scheda compilata dovrà essere inviata, **anche in formato word**, agli indirizzi PEC:

- rfi-dce@pec.rfi.it,
- per conoscenza: pec@pec.autorita-trasporti.it

Tempistiche di Trasmissione

La scheda compilata dovrà essere inviata entro il **31 maggio 2021**.

Richieste di Chiarimenti

Eventuali richieste di chiarimenti potranno essere inviate all'indirizzo mail: rfi-dce@pec.rfi.it

B. ANAGRAFICA

Proponente	TrenitaliaTper
Direzione / Ufficio Responsabile	Direzione Operativa
Nominativo operativo di riferimento	Ing. Alberto Filoni (Direttore operativo)
Riferimenti (e – mail, tel.)	a.filoni@trenitaliatper.it ; 313 8471012

C. TIPOLOGIA DI INTERVENTO (BARRARE IL PROGRAMMA INDIVIDUATO)

In questa sezione riportare la tipologia di intervento che viene richiesta:

Eliminazione limitazioni IS

In questo programma ricadono gli interventi finalizzati ad eliminare limitazioni prestazionali di impianto o di linea imputabili alle tecnologie attualmente presenti. Rientrano nella classe in oggetto, ad esempio: l'implementazione del SCMT in luogo del SSC, l'eliminazione degli abbattimenti codice, la banalizzazione della linea, etc.

Upgrade tecnologico di linea

In questo programma ricadono gli interventi sui sistemi di distanziamento, sicurezza e segnalamento riguardanti una tratta di linea, non un singolo impianto.

Upgrade Apparato Centrale

In questo programma ricadono gli interventi di modifica o di sostituzione di Apparati Centrali (ACCM; ACC; ACEI; etc.) in un singolo impianto.

Efficientamento di impianto

In questo programma ricadono gli interventi di modifica al PRG di impianti localizzati su linee a semplice binario con impatto su:

- effettuazione di movimenti contemporanei;
- velocizzazione degli itinerari di arrivo/partenza/transito;
- adeguamento dei marciapiedi a modulo della linea;
- altro.....

Piano Regolatore Generale

In questo programma ricadono gli interventi di modifica al PRG di impianti localizzati su tratte a doppio binario.

- Barrare la casella se il PRG proposto prevede l'adeguamento a modulo 650/750 m.

Elettrificazione

In questo programma ricadono gli interventi di elettrificazione di linea attualmente a trazione termica.

Aumento della capacità di una tratta di linea

In questo programma ricadono gli interventi di incremento del numero di binari attualmente presente. Ci si riferisce normalmente a raddoppi di binari (da semplice a doppio binario), ma sono da ricondurre alla casistica in oggetto anche richieste relative alla realizzazione di più di due binari (es. quadruplicamento).

- raddoppio della tratta;
- posa in opera di un terzo binario sulla tratta;
- quadruplicamento della tratta.

European Rail Traffic Management System

In questo programma ricadono gli interventi di implementazione di tecnologia High Density ERTMS.

Sviluppo nuova tratta

In questo programma ricadono gli interventi di realizzazione di una nuova tratta di linea.

Potenziamento in stazione

In questo programma ricadono gli interventi orientati a migliorare l'accessibilità, l'intermodalità, il decoro e l'impiego razionale degli spazi di stazione. Sono da ricondurre a questa classe:

- la realizzazione di nuovi sottopassi o il prolungamento di sottopassi esistenti anche con l'obiettivo di ricucitura urbana e miglioramento generale dell'accessibilità. Il caso di sottopassi che svolgono anche la funzione di ricucitura del tessuto urbano, quali quelli di tipologia ciclo-pedonale o il prolungamento al fine di realizzare un ulteriore ingresso all'impianto, saranno valutati a valle della opportuna sottoscrizione di accordi/convenzioni con gli EELL;
 - il rifacimento di piazzali di stazione anche al fine di migliorare l'intermodalità; la valorizzazione delle aree da dedicare all'interscambio modale di proprietà del Gestore sarà valutata a valle di opportuna sottoscrizione di accordi/convenzioni con gli EELL;
 - la posa in opera di pensiline e shelter;
 - la realizzazione di interventi finalizzati al miglior utilizzo dei percorsi di accessibilità al treno o di abbattimento delle barriere architettoniche;
 - altro.....
- L'impianto in questione costituisce la località di servizio più vicina per accedere ad un sito UNESCO;

Nuova stazione

In questo programma ricadono gli interventi di realizzazione di nuove Località di Servizio o delocalizzazione di Località esistenti, normalmente munite di segnali di protezione e partenza, che intervengono nel distanziamento dei treni.

- L'impianto in questione costituisce la località di servizio più vicina per accedere ad un sito UNESCO;

Nuova fermata

In questo programma ricadono gli interventi di realizzazione di nuove Località di Servizio che non intervengono nel distanziamento dei treni o delocalizzazione delle stesse.

L'impianto in questione costituisce la località di servizio più vicina per accedere ad un sito UNESCO;

Adeguamento del modulo

In questo programma ricadono gli interventi di incremento della lunghezza dei binari di stazione al fine di incrementare la lunghezza dei treni che possono circolare sulla linea.

Potenziamento strutturale

In questo programma ricadono gli interventi atti alla riclassificazione della linea in relazione al peso assiale massimo ammissibile per i treni circolanti.

Adeguamento sagoma

In questo programma ricadono gli interventi di adeguamento a sagoma di una tratta e conseguente nuova codifica per il traffico combinato.

Potenziamento scali merci

In questo programma ricadono gli interventi di potenziamento degli scali merci o delle stazioni a cui sono allacciati gli impianti industriali.

Rinnovo Informazioni al Pubblico

In questo programma ricadono gli interventi che prevedono l'installazione di nuovi Sistemi di Informazione al Pubblico ovvero potenziamento di sistemi esistenti.

L'impianto in questione costituisce la località di servizio più vicina per accedere ad un sito UNESCO;

Allungamento/ innalzamento marciapiedi

In questo programma ricadono gli interventi di allungamento dei marciapiedi per agevolare la salita /discesa dei passeggeri dai treni già circolanti o/e per far circolare treni più lunghi, nonché gli interventi di innalzamento dei marciapiedi a standard H55 per migliorare l'incarozzamento.

L'impianto in questione costituisce la località di servizio più vicina per accedere ad un sito UNESCO;

Velocizzazioni di linea

In questo programma ricadono gli interventi infrastrutturali e tecnologici sulla linea finalizzati ad incrementarne la velocità di percorrenza.

Servizi per imprese ferroviarie

In questo programma ricadono gli interventi dedicati al potenziamento o alla nuova costruzione dei “servizi extra pacchetto minimo di accesso” per le Imprese Ferroviarie.

Introduzione tornelli

In questo programma ricadono gli interventi per l’introduzione dei tornelli nelle stazioni.

Installazione barriere antirumore

In questo programma ricadono gli interventi per l’installazione delle barriere antirumore per limitare l’inquinamento acustico nelle aree antropizzate prossime alla ferrovia.

Soppressione PL

In questo programma ricadono gli interventi di soppressione dei passaggi a livello e realizzazione di opere sostitutive.

Altro

D. INQUADRAMENTO TERRITORIALE

In questa sezione devono essere indicati la Regione, l'impianto e/o la linea dove si propone l'intervento e descritto il territorio interessato

L'intervento proposto si riferisce ai binari 12-13-14-15-16-18-19 della stazione di Rimini, che è di estremità per la relazione Ravenna-Rimini (FL85) e località intermedia per la linea Bologna-Ancona (FL84 e FL102).

L'impianto si trova nel comune di Rimini, regione Emilia Romagna.

E. OBIETTIVI COMMERCIALI

In questa sezione riportare la descrizione della necessità da cui scaturisce la richiesta di intervento, specificando nel dettaglio perché si ritiene che l'intervento proposto possa portare dei miglioramenti.

Se possibile, allegare eventuali schemi o planimetrie a supporto della descrizione.

L'intervento proposto permette una velocizzazione e una semplificazione delle manovre a Rimini, che non richiederebbero più l'impiego di badoni o altri mezzi, e un maggiore sfruttamento dei binari di ricovero.

Elettrificando i binari, inoltre, potrebbero essere potenziate le attività manutentive e di lavaggio dei materiali.

In questa sezione riportare i servizi (numero e tipologia treni) che verrebbero interessati dal progetto di investimento:

Attualmente sono coinvolti 2 treni al giorno, elettrificando l'impianto i treni che potrebbero beneficiare dell'intervento sarebbero fino a 6 al giorno.

F. DESCRIZIONE DELLA PROPOSTA

In questa sezione, riportare nel dettaglio le caratteristiche **tecniche e funzionali del progetto**.

Se possibile, allegare eventuali schemi o planimetrie a supporto della descrizione.

La richiesta è stata già stata presentata negli anni precedenti: Sì No

Si richiede l'elettificazione dei binari 12-13-14-15-16 fino a 50 metri dalla traversa limite (sia lato nord che sud) e l'elettificazione con sezionatore dei binari 18-19 (che servono anche da collegamento per il posto di manutenzione di Rimini)

G. ACCORDI E INTESE

In questa sezione devono essere indicati gli Accordi e le Intese che prevedono l'intervento, con l'indicazione dell'eventuale disponibilità di soggetti diversi da RFI a finanziare il progetto, nonché eventuali strumenti di pianificazione e programmazione territoriale (PUC, PRIT, PUMS, etc.).

Ad oggi è presente un verbale del 2019 tra Trenitalia e RFI con indicate due possibili tipologie di intervento e una stima del costo.

H. INVESTIMENTI COLLEGATI

In questa sezione devono essere indicati eventuali investimenti, non riferiti al Gestore, collegati.

Nessun investimento collegato.

I. BENEFICI ASSOCIATI ALL'INVESTIMENTO

In questa sezione specificare i principali **benefici commerciali** che si stima di ottenere con l'investimento in oggetto, secondo il seguente elenco:

- Impatto sulla capacità**
- Impatto sulla regolarità/puntualità**
- Incremento della velocità**
- Incremento del livello/qualità dei servizi**
- Impatto sull'intermodalità per servizi passeggeri**
- Efficientamento dei movimenti di manovra**
- Incremento prestazionale**
- Nuovi servizi per le Imprese Ferroviarie**
- Riduzione dei costi**
- Altro** _____

È necessario indicare i benefici attesi e definirne il **dettaglio quantitativo** alla sezione J del presente documento.

J. INFORMAZIONI DI DETTAGLIO

Inquadramento territoriale dell'intervento proposto

Estesa (se intervento diffuso): da a

Località di servizio (se intervento puntuale): **STAZIONE DI RIMINI, BINARI 12-19 (no 17)**

Inquadramento dei traffici attuali coinvolti

È da indicare la relazione di traffico ed il numero di treni/giorno di interesse dello stakeholder impattati dall'intervento proposto.

Relazione di traffico = da a

Numero treni giorno = ad oggi 2 treni/gg, potenziando fino a 6/gg [treni/gg]

Tipologia di traffico = Passeggeri Merci

Nel caso vi siano più relazioni, riportare le informazioni per ognuna di esse.

Relazione di traffico = da a

Numero treni giorno =[treni/gg]

Tipologia di traffico = Passeggeri Merci

Beneficio commerciale associato all'investimento (barrare il beneficio individuato)

Impatto sulla capacità

Incremento numero treni giorno atteso =[treni/gg]

Incremento atteso del numero di treni di interesse dello stakeholder conseguente la realizzazione della proposta. Dettagliare nello spazio seguente il modello orario dei nuovi servizi previsti e l'eventuale possibilità di sottoscrivere o aggiornare Accordi quadro con il Gestore dell'Infrastruttura

Descrizione modello di esercizio

Impatto sulla regolarità/puntualità

Relazione di traffico = da a

Incremento di puntualità atteso =[min, %]

Indicare l'incremento di puntualità atteso per i servizi di interesse dello stakeholder a seguito della realizzazione della proposta

Dettagliare qualitativamente e quantitativamente il beneficio atteso in termini di incremento di regolarità:

Incremento della velocità

Minuti di recupero sul tempo di percorrenza atteso = [min]

Relazione di traffico = da a

Indicare il recupero atteso in termini di tempo di percorrenza sui servizi di interesse dello stakeholder e se il recupero di percorrenza possa comportare anche la rivisitazione del modello di esercizio, in questo caso indicare come e l'eventuale possibilità di sottoscrivere o aggiornare Accordi Quadro. Specificare eventualmente se la proposta è relativa all'eliminazione di una limitazione di velocità connessa all'attuale categoria di peso assiale della tratta di interesse (es. da cat. D4 L a cat. D4).

Dettagliare nel seguito considerazioni a supporto:

Incremento del livello/qualità dei servizi

*Nel caso di **nuova fermata** o **nuova stazione**, specificare il numero di treni di interesse dello stakeholder per i quali è prevista fermata nei nuovi impianti. [treni/gg], anche ai fini della sottoscrizione o dell'aggiornamneto dell'Accordo Quadro.*

Dettagliare nello spazio seguente il modello orario dei nuovi servizi previsti.

Descrizione modello di esercizio

Per **altri interventi**, descrivere gli impatti sulla qualità del servizio dell'intervento proposto (es. maggiore accessibilità).

Impatto sull'intermodalità per servizi passeggeri

Barrare la casella se la proposta prevede interventi a favore dello scambio modale per servizi passeggeri.

Dettagliare nello spazio seguente l'integrazione dell'intervento proposto con gli altri modi di trasporto esistenti o in programma.

Efficientamento dei movimenti di manovra

Numero treni coinvolti dai movimenti di manovra =.....[treni/gg]

Numero dei movimenti di manovra =.....[manovre/gg]

Indicare il numero dei treni di interesse dello stakeholder per l'intervento proposto determina un efficientamento delle manovre.

Barrare una o più delle caselle sottostanti:

- Aumento della flessibilità delle manovre (ampliamento orario di abilitazione)
- Riduzione del numero delle manovre
- Aumento del modulo dei binari di arrivo/partenza e/o di presa/consegna
- Velocizzazione dei tempi di manovra
- Altro:

Dettagliare nel seguito considerazioni a supporto come la quantificazione del miglioramento atteso in termini di tempi o costi di esercizio:

Al momento per ricoverare i materiali nei binari oggetto dell'intervento è necessario utilizzare un badone di manovra o delle locomotive da agganciare di volta in volta, con costi significativi e notevole perditempo.
Elettrificando i binari secondo la proposta, invece, i materiali potrebbero essere ricoverati senza l'ausilio di altri mezzi o di manovratori.

Incremento prestazionale

Indicare se l'intervento proposto impatta sulla categoria di traffico combinato o sulla categoria di peso assiale o sul modulo della linea.

*Nel caso di **nuovo PRG** indicare se è previsto l'adeguamento a modulo 650/750 m.*

Numero treni coinvolti atteso =.....[treni/gg]

Indicare il numero di treni di interesse dello stakeholder che trarrebbero beneficio dall'upgrade prestazionale.

Dettagliare nel seguito considerazioni a supporto e l'eventuale nuovo modello di esercizio:

Nuovi servizi per le Imprese Ferroviarie

Numero treni coinvolti dai nuovi servizi atteso = [treni/gg]

Indicare il numero di treni di interesse dello stakeholder che fruirebbe del nuovo servizio per le IF.

Dettagliare nel seguito il piano di utilizzo di nuove platee di lavaggio, binari di sosta / ricovero ecc.:

Riduzione dei costi di esercizio

Dettagliare nel seguito eventuali considerazioni a supporto anche in termini di volumi interessati e costi unitari:

K. DOCUMENTAZIONE A SUPPORTO

In questa sezione, riportare l'eventuale presenza di documentazione a supporto della proposta ed una sintesi delle conclusioni rilevati quali: costi e tempi di realizzazione, grado di maturità della proposta, iter autorizzativo, finanziamenti e fabbisogni, informazioni necessarie per la valutazione economica sociale del progetto.

Sono stati redatti da RFI, nel 2019, due possibili progetti, differenziati per livello di intervento: il primo livello ha un costo stimato di circa 400000€, il secondo livello ha un costo stimato di circa 740000€

L. CONSIDERAZIONI INTEGRATIVE

In questa sezione, riportare ulteriori riflessioni utili all'analisi degli interventi in oggetto.

**Tavolo tecnico di ascolto e di
raccolta delle richieste di
miglioramento, efficientamento e
sviluppo dell'infrastruttura**

Scheda

Richiesta Intervento n. TTX/03

***“Risanamento palazzina uffici e spogliatoi dello Scalo
Salesiani Bologna”***

INDICE

INDICE	2
A. ISTRUZIONI PRATICHE	3
MODALITÀ DI TRASMISSIONE	3
TEMPISTICHE DI TRASMISSIONE	3
RICHIESTE DI CHIARIMENTI.....	3
B. ANAGRAFICA	4
C. TIPOLOGIA DI INTERVENTO (BARRARE IL PROGRAMMA INDIVIDUATO)	5
D. INQUADRAMENTO TERRITORIALE	9
E. OBIETTIVI COMMERCIALI	9
F. DESCRIZIONE DELLA PROPOSTA	10
G. ACCORDI E INTESE	11
H. INVESTIMENTI COLLEGATI	12
I. BENEFICI ASSOCIATI ALL'INVESTIMENTO	13
J. INFORMAZIONI DI DETTAGLIO	14
K. DOCUMENTAZIONE A SUPPORTO	21
L. CONSIDERAZIONI INTEGRATIVE	21

A. ISTRUZIONI PRATICHE

Obiettivo della presente scheda è l'individuazione e la raccolta delle esigenze degli Stakeholder previste nell'ambito del "tavolo tecnico di ascolto e di raccolta delle richieste di miglioramenti, efficientamento e sviluppo dell'infrastruttura". L'obiettivo del tavolo tecnico, istituito secondo quanto previsto nella sezione 3.8 del PIR, è quello di creare un confronto continuo con gli Stakeholder al fine di efficientare le scelte nell'avvio degli investimenti.

Le sezioni da compilare obbligatoriamente sono le seguenti: B, C, D, E, F, G, I e J.

Se la proposta riguarda nuove infrastrutture (nuove linee, raddoppi o elettrificazioni di linee esistenti...), si invitano gli Stakeholder a inserire quante più informazioni possibili anche nel capitolo K, riportante gli elementi necessari al Gestore e al MIT per elaborare un'analisi costi/benefici della proposta.

Ogni "scheda richiesta intervento" deve fare riferimento ad una singola proposta di progetto.

Modalità di Trasmissione

La scheda compilata dovrà essere inviata, **anche in formato word**, agli indirizzi PEC:

- rfi-dce@pec.rfi.it,
- per conoscenza: pec@pec.autorita-trasporti.it

Tempistiche di Trasmissione

La scheda compilata dovrà essere inviata entro il **31 maggio 2021**.

Richieste di Chiarimenti

Eventuali richieste di chiarimenti potranno essere inviate all'indirizzo mail: rfi-dce@pec.rfi.it

B. ANAGRAFICA

Proponente	Trenitalia Tper
Direzione / Ufficio Responsabile	Trenitalia Tper - Direzione Operativa Via del Lazzaretto 16, Bologna
Nominativo operativo di riferimento	Ing. Alberto Filoni Direttore Operativo
Riferimenti (e – mail, tel.)	E-mail: a.filoni@trenitaliatper.it Tel: 313 8471012

C. TIPOLOGIA DI INTERVENTO (BARRARE IL PROGRAMMA INDIVIDUATO)

In questa sezione riportare la tipologia di intervento che viene richiesta:

Eliminazione limitazioni IS

In questo programma ricadono gli interventi finalizzati ad eliminare limitazioni prestazionali di impianto o di linea imputabili alle tecnologie attualmente presenti. Rientrano nella classe in oggetto, ad esempio: l'implementazione del SCMT in luogo del SSC, l'eliminazione degli abbattimenti codice, la banalizzazione della linea, etc.

Upgrade tecnologico di linea

In questo programma ricadono gli interventi sui sistemi di distanziamento, sicurezza e segnalamento riguardanti una tratta di linea, non un singolo impianto.

Upgrade Apparato Centrale

In questo programma ricadono gli interventi di modifica o di sostituzione di Apparati Centrali (ACCM; ACC; ACEI; etc.) in un singolo impianto.

Efficientamento di impianto

In questo programma ricadono gli interventi di modifica al PRG di impianti localizzati su linee a semplice binario con impatto su:

- effettuazione di movimenti contemporanei;
- velocizzazione degli itinerari di arrivo/partenza/transito;
- adeguamento dei marciapiedi a modulo della linea;
- altro.....

Piano Regolatore Generale

In questo programma ricadono gli interventi di modifica al PRG di impianti localizzati su tratte a doppio binario.

- Barrare la casella se il PRG proposto prevede l'adeguamento a modulo 650/750 m.

Elettrificazione

In questo programma ricadono gli interventi di elettrificazione di linea attualmente a trazione termica.

Aumento della capacità di una tratta di linea

In questo programma ricadono gli interventi di incremento del numero di binari attualmente presente. Ci si riferisce normalmente a raddoppi di binari (da semplice a doppio binario), ma sono da ricondurre alla casistica in oggetto anche richieste relative alla realizzazione di più di due binari (es. quadruplicamento).

- raddoppio della tratta;
- posa in opera di un terzo binario sulla tratta;
- quadruplicamento della tratta.

European Rail Traffic Management System

In questo programma ricadono gli interventi di implementazione di tecnologia High Density ERTMS.

Sviluppo nuova tratta

In questo programma ricadono gli interventi di realizzazione di una nuova tratta di linea.

Potenziamento in stazione

In questo programma ricadono gli interventi orientati a migliorare l'accessibilità, l'intermodalità, il decoro e l'impiego razionale degli spazi di stazione. Sono da ricondurre a questa classe:

- la realizzazione di nuovi sottopassi o il prolungamento di sottopassi esistenti anche con l'obiettivo di ricucitura urbana e miglioramento generale dell'accessibilità. Il caso di sottopassi che svolgono anche la funzione di ricucitura del tessuto urbano, quali quelli di tipologia ciclo-pedonale o il prolungamento al fine di realizzare un ulteriore ingresso all'impianto, saranno valutati a valle della opportuna sottoscrizione di accordi/convenzioni con gli EELL;
- il rifacimento di piazzali di stazione anche al fine di migliorare l'intermodalità; la valorizzazione delle aree da dedicare all'interscambio modale di proprietà del Gestore sarà valutata a valle di opportuna sottoscrizione di accordi/convenzioni con gli EELL;
- la posa in opera di pensiline e shelter;
- la realizzazione di interventi finalizzati al miglior utilizzo dei percorsi di accessibilità al treno o di abbattimento delle barriere architettoniche;
- altro.....
- L'impianto in questione costituisce la località di servizio più vicina per accedere ad un sito UNESCO;

Nuova stazione

In questo programma ricadono gli interventi di realizzazione di nuove Località di Servizio o delocalizzazione di Località esistenti, normalmente munite di segnali di protezione e partenza, che intervengono nel distanziamento dei treni.

- L'impianto in questione costituisce la località di servizio più vicina per accedere ad un sito UNESCO;

Nuova fermata

In questo programma ricadono gli interventi di realizzazione di nuove Località di Servizio che non intervengono nel distanziamento dei treni o delocalizzazione delle stesse.

L'impianto in questione costituisce la località di servizio più vicina per accedere ad un sito UNESCO;

Adeguamento del modulo

In questo programma ricadono gli interventi di incremento della lunghezza dei binari di stazione al fine di incrementare la lunghezza dei treni che possono circolare sulla linea.

Potenziamento strutturale

In questo programma ricadono gli interventi atti alla riclassificazione della linea in relazione al peso assiale massimo ammissibile per i treni circolanti.

Adeguamento sagoma

In questo programma ricadono gli interventi di adeguamento a sagoma di una tratta e conseguente nuova codifica per il traffico combinato.

Potenziamento scali merci

In questo programma ricadono gli interventi di potenziamento degli scali merci o delle stazioni a cui sono allacciati gli impianti industriali.

Rinnovo Informazioni al Pubblico

In questo programma ricadono gli interventi che prevedono l'installazione di nuovi Sistemi di Informazione al Pubblico ovvero potenziamento di sistemi esistenti.

L'impianto in questione costituisce la località di servizio più vicina per accedere ad un sito UNESCO;

Allungamento/ innalzamento marciapiedi

In questo programma ricadono gli interventi di allungamento dei marciapiedi per agevolare la salita /discesa dei passeggeri dai treni già circolanti o/e per far circolare treni più lunghi, nonché gli interventi di innalzamento dei marciapiedi a standard H55 per migliorare l'incarozzamento.

L'impianto in questione costituisce la località di servizio più vicina per accedere ad un sito UNESCO;

Velocizzazioni di linea

In questo programma ricadono gli interventi infrastrutturali e tecnologici sulla linea finalizzati ad incrementarne la velocità di percorrenza.

Servizi per imprese ferroviarie

In questo programma ricadono gli interventi dedicati al potenziamento o alla nuova costruzione dei “servizi extra pacchetto minimo di accesso” per le Imprese Ferroviarie.

Introduzione tornelli

In questo programma ricadono gli interventi per l’introduzione dei tornelli nelle stazioni.

Installazione barriere antirumore

In questo programma ricadono gli interventi per l’installazione delle barriere antirumore per limitare l’inquinamento acustico nelle aree antropizzate prossime alla ferrovia.

Soppressione PL

In questo programma ricadono gli interventi di soppressione dei passaggi a livello e realizzazione di opere sostitutive.

Altro

Si richiede il risanamento della palazzina uffici e spogliatoi dello Scalo Salesiani Bologna.

D. INQUADRAMENTO TERRITORIALE

In questa sezione devono essere indicati la Regione, l'impianto e/o la linea dove si propone l'intervento e descritto il territorio interessato

Regione Emilia Romagna – Scalo Salesiani di Bologna sito in Via Stalingrado 12 - Risanamento palazzina uffici e spogliatoi dello Scalo Salesiani Bologna

E. OBIETTIVI COMMERCIALI

In questa sezione riportare la descrizione della necessità da cui scaturisce la richiesta di intervento, specificando nel dettaglio perché si ritiene che l'intervento proposto possa portare dei miglioramenti.

Se possibile, allegare eventuali schemi o planimetrie a supporto della descrizione.

Il risanamento oggetto di tale richiesta si rende necessario per migliorare le condizioni del luogo di lavoro del personale di Trenitalia Tper che opera presso lo Scalo Salesiani (palazzina e spogliatoi in uso sia da Trenitalia Tper che dalle Imprese Appaltatrici).

In questa sezione riportare i servizi (numero e tipologia treni) che verrebbero interessati dal progetto di investimento:

F. DESCRIZIONE DELLA PROPOSTA

In questa sezione, riportare nel dettaglio le caratteristiche **tecniche e funzionali del progetto**.

Se possibile, allegare eventuali schemi o planimetrie a supporto della descrizione.

La richiesta è stata già stata presentata negli anni precedenti: Sì No

Il risanamento della palazzina uffici e spogliatoi dello Scalo Salesiani Bologna necessita dei seguenti interventi principali:

- Eliminazione delle infiltrazioni d'acqua presenti in tutta la facciata esterna della palazzina e negli spogliatoi in uso sia da personale di Trenitalia Tper che dal personale delle Imprese Appaltatrici, soprattutto nella zona docce dello spogliatoio;
- Miglioramento dell'isolamento termico mediante termo cappotto delle pareti esterne in modo da avere una migliore coibentazione e una riduzione di dispersione termica della palazzina e dello spogliatoio in uso sia da personale di Trenitalia Tper che dal personale delle Imprese Appaltatrici;
- Sistemazione e ripristino dei finestroni del vano scala della palazzina.

Si riporta di seguito l'elenco completo dei lavori necessari per il risanamento dello Scalo Salesiani di Bologna sito in Via Stalingrado 12:

DESCRIZIONE	AREA/ZONA
RIMOZIONE E SOSTITUZIONE CHIUSINI CADITOIA D 400	FABBRICATO UFFICI
RIMOZIONE E SOSTITUZIONE CHIUSINI A VASCA	INGRESSO ZONA CANCELLO
	SU BANCHINA DEL BINARIO 9-10
	ZONA SFIATO AV
RIMOZIONE E RIMURATURA CHIUSINI PER LAVORI DI RIFACIMENTO PAVIMENTAZIONI	ZONA INGRESSO
	ZONA PARCHEGGI
	ZONA FONTANA
	ZONA DAVANTI AI PARAURTI DEL BINARIO 9-17
	BANCHINA BINARIO 3-4
	BANCHINA BINARIO 5-6

SCARIFICA E ASFALTI	ZONA INGRESSO
	ZONA PARCHEGGI
	BANCHINE BINARI DAL 10 AL 17
	ZONA FONTANA
	ZONA DAVANTI AI PARAURTI DEL BINARIO 9-17
SCARIFICA E GETTO CLS CON QUARZO	BANCHINA BINARIO 3-4
	BANCHINA BINARIO 5-6
REALIZZAZIONE PASSERELLE IN CLS E QUARZO	ZONA MARMOTTA SB07
	BINARIO 5
	COLLEGAMENTO STRADA ASFALTATA ZONA SFIATO A.V. CON BINARIO 2
	AREA REFLUI
LAVORI IDRAULICI	SPOSTAMENTO TUBO CONDOTTA ARIA BINARIO 9 E REALIZZAZIONE STACCHI SPOSTATI
	VERIFICA ED EVENTUALI SOSTITUZIONI ATTACCHI ACQUA
	REALIZZAZIONE DUE TUBAZIONI IN PEAD CON ISOLANTE SU CORDOLO BINARIO 2 E 4 CON STACCHI DA DOPO LA TORRE FARO, DENTRO AL POZZETTO DA CREARE
VARIE	RIMOZIONE COLONNINE IN BANCHINE E RIEMPIMENTO BASI
	RIFACIMENTO E PAVIMENTAZIONE ZONA RACCOLTA RIFIUTI; CON ELIMINAZIONE DEI GRADINI ESISTENTI
	RIPRISTINARE CORDOLO IN C.A AMMALORATO
	RIMOZIONE CANALETTA E POSA DI UNA NUOVA DAVANTI AI PARAURTI DEL BINARIO 9-17
	PULIZIA DI N. 2 CANALETTE DELLE PLATEE DAL TERRENO CON SOSTITUZIONE DELLA GRIGLIA ZINCATA.

G. ACCORDI E INTESE

In questa sezione devono essere indicati gli Accordi e le Intese che prevedono l'intervento, con l'indicazione dell'eventuale disponibilità di soggetti diversi da RFI a finanziare il progetto, nonché eventuali strumenti di pianificazione e programmazione territoriale (PUC, PRIT, PUMS, etc.).

H. INVESTIMENTI COLLEGATI

In questa sezione devono essere indicati eventuali investimenti, non riferiti al Gestore, collegati.

I. BENEFICI ASSOCIATI ALL'INVESTIMENTO

In questa sezione specificare i principali **benefici commerciali** che si stima di ottenere con l'investimento in oggetto, secondo il seguente elenco:

- Impatto sulla capacità*
- Impatto sulla regolarità/puntualità*
- Incremento della velocità*
- Incremento del livello/qualità dei servizi*
- Impatto sull'intermodalità per servizi passeggeri*
- Efficientamento dei movimenti di manovra*
- Incremento prestazionale*
- Nuovi servizi per le Imprese Ferroviarie*
- Riduzione dei costi*
- Altro* _____

È necessario indicare i benefici attesi e definirne il **dettaglio quantitativo** alla sezione J del presente documento.

J. INFORMAZIONI DI DETTAGLIO

Inquadramento territoriale dell'intervento proposto

Estesa (se intervento diffuso): da a

Località di servizio (se intervento puntuale): Regione Emilia Romagna – Scalo Salesiani di Bologna sito in Via Stalingrado 12.

Inquadramento dei traffici attuali coinvolti

È da indicare la relazione di traffico ed il numero di treni/giorno di interesse dello stakeholder impattati dall'intervento proposto.

Relazione di traffico = da a

Numero treni giorno =..... [treni/gg]

Tipologia di traffico = Passeggeri Merci

Nel caso vi siano più relazioni, riportare le informazioni per ognuna di esse.

Relazione di traffico = da a

Numero treni giorno =.....[treni/gg]

Tipologia di traffico = Passeggeri Merci

Beneficio commerciale associato all'investimento (barrare il beneficio individuato)

Impatto sulla capacità

Incremento numero treni giorno atteso =[treni/gg]

Incremento atteso del numero di treni di interesse dello stakeholder conseguente la realizzazione della proposta. Dettagliare nello spazio seguente il modello orario dei nuovi servizi previsti e l'eventuale possibilità di sottoscrivere o aggiornare Accordi quadro con il Gestore dell'Infrastruttura

Descrizione modello di esercizio

Impatto sulla regolarità/puntualità

Relazione di traffico = da a

Incremento di puntualità atteso =[min, %]

Indicare l'incremento di puntualità atteso per i servizi di interesse dello stakeholder a seguito della realizzazione della proposta

Dettagliare qualitativamente e quantitativamente il beneficio atteso in termini di incremento di regolarità:

Incremento della velocità

Minuti di recupero sul tempo di percorrenza atteso = [min]

Relazione di traffico = da a

Indicare il recupero atteso in termini di tempo di percorrenza sui servizi di interesse dello stakeholder e se il recupero di percorrenza possa comportare anche la rivisitazione del modello di esercizio, in questo caso indicare come e l'eventuale possibilità di sottoscrivere o aggiornare Accordi Quadro. Specificare eventualmente se la proposta è relativa all'eliminazione di una limitazione di velocità connessa all'attuale categoria di peso assiale della tratta di interesse (es. da cat. D4 L a cat. D4).

Dettagliare nel seguito considerazioni a supporto:

Incremento del livello/qualità dei servizi

*Nel caso di **nuova fermata** o **nuova stazione**, specificare il numero di treni di interesse dello stakeholder per i quali è prevista fermata nei nuovi impianti. [treni/gg], anche ai fini della sottoscrizione o dell'aggiornamneto dell'Accordo Quadro.*

Dettagliare nello spazio seguente il modello orario dei nuovi servizi previsti.

Descrizione modello di esercizio

Per **altri interventi**, descrivere gli impatti sulla qualità del servizio dell'intervento proposto (es. maggiore accessibilità).

Impatto sull'intermodalità per servizi passeggeri

Barrare la casella se la proposta prevede interventi a favore dello scambio modale per servizi passeggeri.

Dettagliare nello spazio seguente l'integrazione dell'intervento proposto con gli altri modi di trasporto esistenti o in programma.

Efficientamento dei movimenti di manovra

Numero treni coinvolti dai movimenti di manovra =.....[treni/gg]

Numero dei movimenti di manovra =.....[manovre/gg]

Indicare il numero dei treni di interesse dello stakeholder per l'intervento proposto determina un efficientamento delle manovre.

Barrare una o più delle caselle sottostanti:

- Aumento della flessibilità delle manovre (ampliamento orario di abilitazione)
- Riduzione del numero delle manovre
- Aumento del modulo dei binari di arrivo/partenza e/o di presa/consegna
- Velocizzazione dei tempi di manovra
- Altro:

Dettagliare nel seguito considerazioni a supporto come la quantificazione del miglioramento atteso in termini di tempi o costi di esercizio:

Incremento prestazionale

Indicare se l'intervento proposto impatta sulla categoria di traffico combinato o sulla categoria di peso assiale o sul modulo della linea.

*Nel caso di **nuovo PRG** indicare se è previsto l'adeguamento a modulo 650/750 m.*

Numero treni coinvolti atteso =.....[treni/gg]

Indicare il numero di treni di interesse dello stakeholder che trarrebbero beneficio dall'upgrade prestazionale.

Dettagliare nel seguito considerazioni a supporto e l'eventuale nuovo modello di esercizio:

Nuovi servizi per le Imprese Ferroviarie

Numero treni coinvolti dai nuovi servizi atteso = [treni/gg]

Indicare il numero di treni di interesse dello stakeholder che fruirebbe del nuovo servizio per le IF.

Dettagliare nel seguito il piano di utilizzo di nuove platee di lavaggio, binari di sosta / ricovero ecc.:

Riduzione dei costi di esercizio

Dettagliare nel seguito eventuali considerazioni a supporto anche in termini di volumi interessati e costi unitari:

Altro

Il risanamento oggetto della presente richiesta si rende necessario al fine di migliorare le condizioni del luogo di lavoro del personale di Trenitalia Tper che opera presso lo Scalo Salesiani Bologna e per ridurre la dispersione termica dell'intera palazzina con conseguente efficientamento energetico.

K. DOCUMENTAZIONE A SUPPORTO

In questa sezione, riportare l'eventuale presenza di documentazione a supporto della proposta ed una sintesi delle conclusioni rilevati quali: costi e tempi di realizzazione, grado di maturità della proposta, iter autorizzativo, finanziamenti e fabbisogni, informazioni necessarie per la valutazione economica sociale del progetto.

L. CONSIDERAZIONI INTEGRATIVE

In questa sezione, riportare ulteriori riflessioni utili all'analisi degli interventi in oggetto.

**Tavolo tecnico di ascolto e di
raccolta delle richieste di
miglioramento, efficientamento e
sviluppo dell'infrastruttura**

Scheda

Richiesta Intervento n. TTX/04

***“Modifica al segnalamento sugli itinerari di partenza
nelle stazioni di Parma, Rimini, Ferrara e Ravenna”***

INDICE

INDICE	2
A. ISTRUZIONI PRATICHE	3
MODALITÀ DI TRASMISSIONE	3
TEMPISTICHE DI TRASMISSIONE	3
RICHIESTE DI CHIARIMENTI.....	3
B. ANAGRAFICA	4
C. TIPOLOGIA DI INTERVENTO (BARRARE IL PROGRAMMA INDIVIDUATO)	5
D. INQUADRAMENTO TERRITORIALE	9
E. OBIETTIVI COMMERCIALI	9
F. DESCRIZIONE DELLA PROPOSTA	10
G. ACCORDI E INTESE	10
H. INVESTIMENTI COLLEGATI	10
I. BENEFICI ASSOCIATI ALL'INVESTIMENTO	11
J. INFORMAZIONI DI DETTAGLIO	12
K. DOCUMENTAZIONE A SUPPORTO	19
L. CONSIDERAZIONI INTEGRATIVE	19

A. ISTRUZIONI PRATICHE

Obiettivo della presente scheda è l'individuazione e la raccolta delle esigenze degli Stakeholder previste nell'ambito del "tavolo tecnico di ascolto e di raccolta delle richieste di miglioramenti, efficientamento e sviluppo dell'infrastruttura". L'obiettivo del tavolo tecnico, istituito secondo quanto previsto nella sezione 3.8 del PIR, è quello di creare un confronto continuo con gli Stakeholder al fine di efficientare le scelte nell'avvio degli investimenti.

Le sezioni da compilare obbligatoriamente sono le seguenti: B, C, D, E, F, G, I e J.

Se la proposta riguarda nuove infrastrutture (nuove linee, raddoppi o elettrificazioni di linee esistenti...), si invitano gli Stakeholder a inserire quante più informazioni possibili anche nel capitolo K, riportante gli elementi necessari al Gestore e al MIT per elaborare un'analisi costi/benefici della proposta.

Ogni "scheda richiesta intervento" deve fare riferimento ad una singola proposta di progetto.

Modalità di Trasmissione

La scheda compilata dovrà essere inviata, **anche in formato word**, agli indirizzi PEC:

- rfi-dce@pec.rfi.it,
- per conoscenza: pec@pec.autorita-trasporti.it

Tempistiche di Trasmissione

La scheda compilata dovrà essere inviata entro il **31 maggio 2021**.

Richieste di Chiarimenti

Eventuali richieste di chiarimenti potranno essere inviate all'indirizzo mail: rfi-dce@pec.rfi.it

B. ANAGRAFICA

Proponente	TrenitaliaTper
Direzione / Ufficio Responsabile	Direzione operativa
Nominativo operativo di riferimento	Ing. Alberto Filoni (Direttore operativo)
Riferimenti (e – mail, tel.)	a.filoni@trenitaliatper.it ; 313 8471012

C. TIPOLOGIA DI INTERVENTO (BARRARE IL PROGRAMMA INDIVIDUATO)

In questa sezione riportare la tipologia di intervento che viene richiesta:

Eliminazione limitazioni IS

In questo programma ricadono gli interventi finalizzati ad eliminare limitazioni prestazionali di impianto o di linea imputabili alle tecnologie attualmente presenti. Rientrano nella classe in oggetto, ad esempio: l'implementazione del SCMT in luogo del SSC, l'eliminazione degli abbattimenti codice, la banalizzazione della linea, etc.

Upgrade tecnologico di linea

In questo programma ricadono gli interventi sui sistemi di distanziamento, sicurezza e segnalamento riguardanti una tratta di linea, non un singolo impianto.

Upgrade Apparato Centrale

In questo programma ricadono gli interventi di modifica o di sostituzione di Apparati Centrali (ACCM; ACC; ACEI; etc.) in un singolo impianto.

Efficientamento di impianto

In questo programma ricadono gli interventi di modifica al PRG di impianti localizzati su linee a semplice binario con impatto su:

- effettuazione di movimenti contemporanei;
- velocizzazione degli itinerari di arrivo/partenza/transito;
- adeguamento dei marciapiedi a modulo della linea;
- altro.....

Piano Regolatore Generale

In questo programma ricadono gli interventi di modifica al PRG di impianti localizzati su tratte a doppio binario.

- Barrare la casella se il PRG proposto prevede l'adeguamento a modulo 650/750 m.

Elettrificazione

In questo programma ricadono gli interventi di elettrificazione di linea attualmente a trazione termica.

Aumento della capacità di una tratta di linea

In questo programma ricadono gli interventi di incremento del numero di binari attualmente presente. Ci si riferisce normalmente a raddoppi di binari (da semplice a doppio binario), ma sono da ricondurre alla casistica in oggetto anche richieste relative alla realizzazione di più di due binari (es. quadruplicamento).

- raddoppio della tratta;
- posa in opera di un terzo binario sulla tratta;
- quadruplicamento della tratta.

European Rail Traffic Management System

In questo programma ricadono gli interventi di implementazione di tecnologia High Density ERTMS.

Sviluppo nuova tratta

In questo programma ricadono gli interventi di realizzazione di una nuova tratta di linea.

Potenziamento in stazione

In questo programma ricadono gli interventi orientati a migliorare l'accessibilità, l'intermodalità, il decoro e l'impiego razionale degli spazi di stazione. Sono da ricondurre a questa classe:

- la realizzazione di nuovi sottopassi o il prolungamento di sottopassi esistenti anche con l'obiettivo di ricucitura urbana e miglioramento generale dell'accessibilità. Il caso di sottopassi che svolgono anche la funzione di ricucitura del tessuto urbano, quali quelli di tipologia ciclo-pedonale o il prolungamento al fine di realizzare un ulteriore ingresso all'impianto, saranno valutati a valle della opportuna sottoscrizione di accordi/convenzioni con gli EELL;
 - il rifacimento di piazzali di stazione anche al fine di migliorare l'intermodalità; la valorizzazione delle aree da dedicare all'interscambio modale di proprietà del Gestore sarà valutata a valle di opportuna sottoscrizione di accordi/convenzioni con gli EELL;
 - la posa in opera di pensiline e shelter;
 - la realizzazione di interventi finalizzati al miglior utilizzo dei percorsi di accessibilità al treno o di abbattimento delle barriere architettoniche;
 - altro.....
- L'impianto in questione costituisce la località di servizio più vicina per accedere ad un sito UNESCO;

Nuova stazione

In questo programma ricadono gli interventi di realizzazione di nuove Località di Servizio o delocalizzazione di Località esistenti, normalmente munite di segnali di protezione e partenza, che intervengono nel distanziamento dei treni.

- L'impianto in questione costituisce la località di servizio più vicina per accedere ad un sito UNESCO;

Nuova fermata

In questo programma ricadono gli interventi di realizzazione di nuove Località di Servizio che non intervengono nel distanziamento dei treni o delocalizzazione delle stesse.

L'impianto in questione costituisce la località di servizio più vicina per accedere ad un sito UNESCO;

Adeguamento del modulo

In questo programma ricadono gli interventi di incremento della lunghezza dei binari di stazione al fine di incrementare la lunghezza dei treni che possono circolare sulla linea.

Potenziamento strutturale

In questo programma ricadono gli interventi atti alla riclassificazione della linea in relazione al peso assiale massimo ammissibile per i treni circolanti.

Adeguamento sagoma

In questo programma ricadono gli interventi di adeguamento a sagoma di una tratta e conseguente nuova codifica per il traffico combinato.

Potenziamento scali merci

In questo programma ricadono gli interventi di potenziamento degli scali merci o delle stazioni a cui sono allacciati gli impianti industriali.

Rinnovo Informazioni al Pubblico

In questo programma ricadono gli interventi che prevedono l'installazione di nuovi Sistemi di Informazione al Pubblico ovvero potenziamento di sistemi esistenti.

L'impianto in questione costituisce la località di servizio più vicina per accedere ad un sito UNESCO;

Allungamento/ innalzamento marciapiedi

In questo programma ricadono gli interventi di allungamento dei marciapiedi per agevolare la salita /discesa dei passeggeri dai treni già circolanti o/e per far circolare treni più lunghi, nonché gli interventi di innalzamento dei marciapiedi a standard H55 per migliorare l'incarozzamento.

L'impianto in questione costituisce la località di servizio più vicina per accedere ad un sito UNESCO;

Velocizzazioni di linea

In questo programma ricadono gli interventi infrastrutturali e tecnologici sulla linea finalizzati ad incrementarne la velocità di percorrenza.

Servizi per imprese ferroviarie

In questo programma ricadono gli interventi dedicati al potenziamento o alla nuova costruzione dei “servizi extra pacchetto minimo di accesso” per le Imprese Ferroviarie.

Introduzione tornelli

In questo programma ricadono gli interventi per l’introduzione dei tornelli nelle stazioni.

Installazione barriere antirumore

In questo programma ricadono gli interventi per l’installazione delle barriere antirumore per limitare l’inquinamento acustico nelle aree antropizzate prossime alla ferrovia.

Soppressione PL

In questo programma ricadono gli interventi di soppressione dei passaggi a livello e realizzazione di opere sostitutive.

Altro

D. INQUADRAMENTO TERRITORIALE

In questa sezione devono essere indicati la Regione, l'impianto e/o la linea dove si propone l'intervento e descritto il territorio interessato

Tutte le stazioni oggetto della proposta sono localizzate nella regione Emilia Romagna. I binari specifici per cui si richiede l'intervento sono quelli di circolazione da cui possono avere origine corsa i treni.

E. OBIETTIVI COMMERCIALI

In questa sezione riportare la descrizione della necessità da cui scaturisce la richiesta di intervento, specificando nel dettaglio perché si ritiene che l'intervento proposto possa portare dei miglioramenti.

Se possibile, allegare eventuali schemi o planimetrie a supporto della descrizione.

La richiesta nasce dall'analisi della marcia dei treni in partenza dai binari deviati di Parma, Rimini, Ferrara e Ravenna, che percorrono un lungo tratto a velocità ridotta. La velocizzazione degli itinerari di partenza consentirebbe da un lato la riduzione dei tempi complessivi di percorrenza e dall'altro un miglioramento della puntualità.

In questa sezione riportare i servizi (numero e tipologia treni) che verrebbero interessati dal progetto di investimento:

Treni regionali con origine corsa da Parma in un giorno feriale medio: 14 treni/gg;

Treni regionali pari con origine corsa da Rimini e diretti a Bologna via Cesena: 17 treni/gg;

Treni regionali dispari con origine corsa da Ferrara e diretti a Bologna: 16 treni/gg;

Treni regionali pari con origine corsa da Ravenna (verso Godo): 12 treni/gg.

F. DESCRIZIONE DELLA PROPOSTA

In questa sezione, riportare nel dettaglio le caratteristiche **tecniche e funzionali del progetto**.

Se possibile, allegare eventuali schemi o planimetrie a supporto della descrizione.

La richiesta è stata già stata presentata negli anni precedenti: Sì No

Si propone di modificare il segnalamento delle stazioni di Rimini, Ravenna, Ferrara e Parma, intervenendo eventualmente sugli apparati centrali, al fine di velocizzare gli itinerari di partenza dai binari deviati.

In alternativa si propone di inserire deviatoti a 60 km/h.

G. ACCORDI E INTESE

In questa sezione devono essere indicati gli Accordi e le Intese che prevedono l'intervento, con l'indicazione dell'eventuale disponibilità di soggetti diversi da RFI a finanziare il progetto, nonché eventuali strumenti di pianificazione e programmazione territoriale (PUC, PRIT, PUMS, etc.).

Nessun accordo o intesa.

H. INVESTIMENTI COLLEGATI

In questa sezione devono essere indicati eventuali investimenti, non riferiti al Gestore, collegati.

Nessun investimento collegato.

I. BENEFICI ASSOCIATI ALL'INVESTIMENTO

In questa sezione specificare i principali **benefici commerciali** che si stima di ottenere con l'investimento in oggetto, secondo il seguente elenco:

- Impatto sulla capacità**
- Impatto sulla regolarità/puntualità**
- Incremento della velocità**
- Incremento del livello/qualità dei servizi**
- Impatto sull'intermodalità per servizi passeggeri**
- Efficientamento dei movimenti di manovra**
- Incremento prestazionale**
- Nuovi servizi per le Imprese Ferroviarie**
- Riduzione dei costi**
- Altro** _____

È necessario indicare i benefici attesi e definirne il **dettaglio quantitativo** alla sezione J del presente documento.

J. INFORMAZIONI DI DETTAGLIO

Inquadramento territoriale dell'intervento proposto

Estesa (se intervento diffuso): da a

Località di servizio (se intervento puntuale): **STAZIONI DI PARMA, RIMINI, RAVENNA, FERRARA**

Inquadramento dei traffici attuali coinvolti

È da indicare la relazione di traffico ed il numero di treni/giorno di interesse dello stakeholder impattati dall'intervento proposto.

Relazione di traffico = da a

Numero treni giorno = 59 (complessivi per le 4 località) [treni/gg]

Tipologia di traffico = Passeggeri Merci

Nel caso vi siano più relazioni, riportare le informazioni per ognuna di esse.

Relazione di traffico = da a

Numero treni giorno =[treni/gg]

Tipologia di traffico = Passeggeri Merci

Beneficio commerciale associato all'investimento (barrare il beneficio individuato)

Impatto sulla capacità

Incremento numero treni giorno atteso =[treni/gg]

Incremento atteso del numero di treni di interesse dello stakeholder conseguente la realizzazione della proposta. Dettagliare nello spazio seguente il modello orario dei nuovi servizi previsti e l'eventuale possibilità di sottoscrivere o aggiornare Accordi quadro con il Gestore dell'Infrastruttura

Descrizione modello di esercizio

Impatto sulla regolarità/puntualità

Relazione di traffico = da a

Incremento di puntualità atteso = ND [min, %]

Indicare l'incremento di puntualità atteso per i servizi di interesse dello stakeholder a seguito della realizzazione della proposta

Dettagliare qualitativamente e quantitativamente il beneficio atteso in termini di incremento di regolarità:

Non è stimabile l'aumento di puntualità perché si tratta di ritardi a origine corsa. La velocizzazione degli itinerari consentirebbe però di ridurre di 2-3 minuti il tempo di percorrenza nella prima parte del percorso o, mantenendo le attuali tracce, eviterebbe l'accumulo di ritardo.

Incremento della velocità

Minuti di recupero sul tempo di percorrenza atteso = 2-3 [min]

Relazione di traffico = da a

Indicare il recupero atteso in termini di tempo di percorrenza sui servizi di interesse dello stakeholder e se il recupero di percorrenza possa comportare anche la rivisitazione del modello di esercizio, in questo caso indicare come e l'eventuale possibilità di sottoscrivere o aggiornare Accordi Quadro. Specificare eventualmente se la proposta è relativa all'eliminazione di una limitazione di velocità connessa all'attuale categoria di peso assiale della tratta di interesse (es. da cat. D4 L a cat. D4).

Dettagliare nel seguito considerazioni a supporto:

Attualmente il segnalamento impone la marcia a velocità ridotta per l'itinerario di partenza, la cui estensione risulta particolarmente elevata. Con l'intervento proposto si ridurrebbe il tempo necessario a percorrerlo, con un risparmio di 2-3 minuti.

Incremento del livello/qualità dei servizi

Nel caso di nuova fermata o nuova stazione, specificare il numero di treni di interesse dello stakeholder per i quali è prevista fermata nei nuovi impianti. [treni/gg], anche ai fini della sottoscrizione o dell'aggiornamneto dell'Accordo Quadro.

Dettagliare nello spazio seguente il modello orario dei nuovi servizi previsti.
Descrizione modello di esercizio

La velocizzazione dell'itinerario di partenza consentirebbe di aumentare la velocità commerciale e di ridurre i ritardi.

Per **altri interventi**, descrivere gli impatti sulla qualità del servizio dell'intervento proposto (es. maggiore accessibilità).

Impatto sull'intermodalità per servizi passeggeri

Barrare la casella se la proposta prevede interventi a favore dello scambio modale per servizi passeggeri.

Dettagliare nello spazio seguente l'integrazione dell'intervento proposto con gli altri modi di trasporto esistenti o in programma.

Efficientamento dei movimenti di manovra

Numero treni coinvolti dai movimenti di manovra =.....[treni/gg]

Numero dei movimenti di manovra =.....[manovre/gg]

Indicare il numero dei treni di interesse dello stakeholder per l'intervento proposto determina un efficientamento delle manovre.

Barrare una o più delle caselle sottostanti:

- Aumento della flessibilità delle manovre (ampliamento orario di abilitazione)
- Riduzione del numero delle manovre
- Aumento del modulo dei binari di arrivo/partenza e/o di presa/consegna
- Velocizzazione dei tempi di manovra
- Altro:

Dettagliare nel seguito considerazioni a supporto come la quantificazione del miglioramento atteso in termini di tempi o costi di esercizio:

Incremento prestazionale

Indicare se l'intervento proposto impatta sulla categoria di traffico combinato o sulla categoria di peso assiale o sul modulo della linea.

*Nel caso di **nuovo PRG** indicare se è previsto l'adeguamento a modulo 650/750 m.*

Numero treni coinvolti atteso =.....[treni/gg]

Indicare il numero di treni di interesse dello stakeholder che trarrebbero beneficio dall'upgrade prestazionale.

Dettagliare nel seguito considerazioni a supporto e l'eventuale nuovo modello di esercizio:

Nuovi servizi per le Imprese Ferroviarie

Numero treni coinvolti dai nuovi servizi atteso = [treni/gg]

Indicare il numero di treni di interesse dello stakeholder che fruirebbe del nuovo servizio per le IF.

Dettagliare nel seguito il piano di utilizzo di nuove platee di lavaggio, binari di sosta / ricovero ecc.:

Riduzione dei costi di esercizio

Dettagliare nel seguito eventuali considerazioni a supporto anche in termini di volumi interessati e costi unitari:

K. DOCUMENTAZIONE A SUPPORTO

In questa sezione, riportare l'eventuale presenza di documentazione a supporto della proposta ed una sintesi delle conclusioni rilevati quali: costi e tempi di realizzazione, grado di maturità della proposta, iter autorizzativo, finanziamenti e fabbisogni, informazioni necessarie per la valutazione economica sociale del progetto.

L. CONSIDERAZIONI INTEGRATIVE

In questa sezione, riportare ulteriori riflessioni utili all'analisi degli interventi in oggetto.

**Tavolo tecnico di ascolto e di
raccolta delle richieste di
miglioramento, efficientamento e
sviluppo dell'infrastruttura**

Scheda

Richiesta Intervento n. TTX/05

***“Potenziamento del collegamento tra la stazione RFI e le
stazioni FER di Reggio Emilia”***

INDICE

INDICE	2
A. ISTRUZIONI PRATICHE	3
MODALITÀ DI TRASMISSIONE	3
TEMPISTICHE DI TRASMISSIONE	3
RICHIESTE DI CHIARIMENTI.....	3
B. ANAGRAFICA	4
C. TIPOLOGIA DI INTERVENTO (BARRARE IL PROGRAMMA INDIVIDUATO)	5
D. INQUADRAMENTO TERRITORIALE	9
E. OBIETTIVI COMMERCIALI	9
F. DESCRIZIONE DELLA PROPOSTA	10
G. ACCORDI E INTESE	10
H. INVESTIMENTI COLLEGATI	10
I. BENEFICI ASSOCIATI ALL'INVESTIMENTO	11
J. INFORMAZIONI DI DETTAGLIO	12
K. DOCUMENTAZIONE A SUPPORTO	19
L. CONSIDERAZIONI INTEGRATIVE	19

A. ISTRUZIONI PRATICHE

Obiettivo della presente scheda è l'individuazione e la raccolta delle esigenze degli Stakeholder previste nell'ambito del "tavolo tecnico di ascolto e di raccolta delle richieste di miglioramenti, efficientamento e sviluppo dell'infrastruttura". L'obiettivo del tavolo tecnico, istituito secondo quanto previsto nella sezione 3.8 del PIR, è quello di creare un confronto continuo con gli Stakeholder al fine di efficientare le scelte nell'avvio degli investimenti.

Le sezioni da compilare obbligatoriamente sono le seguenti: B, C, D, E, F, G, I e J.

Se la proposta riguarda nuove infrastrutture (nuove linee, raddoppi o elettrificazioni di linee esistenti...), si invitano gli Stakeholder a inserire quante più informazioni possibili anche nel capitolo K, riportante gli elementi necessari al Gestore e al MIT per elaborare un'analisi costi/benefici della proposta.

Ogni "scheda richiesta intervento" deve fare riferimento ad una singola proposta di progetto.

Modalità di Trasmissione

La scheda compilata dovrà essere inviata, **anche in formato word**, agli indirizzi PEC:

- rfi-dce@pec.rfi.it,
- per conoscenza: pec@pec.autorita-trasporti.it

Tempistiche di Trasmissione

La scheda compilata dovrà essere inviata entro il **31 maggio 2021**.

Richieste di Chiarimenti

Eventuali richieste di chiarimenti potranno essere inviate all'indirizzo mail: rfi-dce@pec.rfi.it

B. ANAGRAFICA

Proponente	TrenitaliaTper
Direzione / Ufficio Responsabile	Direzione operativa
Nominativo operativo di riferimento	Ing. Alberto Filoni (Direttore operativo)
Riferimenti (e – mail, tel.)	a.filoni@trenitaliatper.it ; 313 8471012

C. TIPOLOGIA DI INTERVENTO (BARRARE IL PROGRAMMA INDIVIDUATO)

In questa sezione riportare la tipologia di intervento che viene richiesta:

Eliminazione limitazioni IS

In questo programma ricadono gli interventi finalizzati ad eliminare limitazioni prestazionali di impianto o di linea imputabili alle tecnologie attualmente presenti. Rientrano nella classe in oggetto, ad esempio: l'implementazione del SCMT in luogo del SSC, l'eliminazione degli abbattimenti codice, la banalizzazione della linea, etc.

Upgrade tecnologico di linea

In questo programma ricadono gli interventi sui sistemi di distanziamento, sicurezza e segnalamento riguardanti una tratta di linea, non un singolo impianto.

Upgrade Apparato Centrale

In questo programma ricadono gli interventi di modifica o di sostituzione di Apparati Centrali (ACCM; ACC; ACEI; etc.) in un singolo impianto.

Efficientamento di impianto

In questo programma ricadono gli interventi di modifica al PRG di impianti localizzati su linee a semplice binario con impatto su:

- effettuazione di movimenti contemporanei;
- velocizzazione degli itinerari di arrivo/partenza/transito;
- adeguamento dei marciapiedi a modulo della linea;
- altro.....

Piano Regolatore Generale

In questo programma ricadono gli interventi di modifica al PRG di impianti localizzati su tratte a doppio binario.

- Barrare la casella se il PRG proposto prevede l'adeguamento a modulo 650/750 m.

Elettrificazione

In questo programma ricadono gli interventi di elettrificazione di linea attualmente a trazione termica.

Aumento della capacità di una tratta di linea

In questo programma ricadono gli interventi di incremento del numero di binari attualmente presente. Ci si riferisce normalmente a raddoppi di binari (da semplice a doppio binario), ma sono da ricondurre alla casistica in oggetto anche richieste relative alla realizzazione di più di due binari (es. quadruplicamento).

- raddoppio della tratta;
- posa in opera di un terzo binario sulla tratta;
- quadruplicamento della tratta.

European Rail Traffic Management System

In questo programma ricadono gli interventi di implementazione di tecnologia High Density ERTMS.

Sviluppo nuova tratta

In questo programma ricadono gli interventi di realizzazione di una nuova tratta di linea.

Potenziamento in stazione

In questo programma ricadono gli interventi orientati a migliorare l'accessibilità, l'intermodalità, il decoro e l'impiego razionale degli spazi di stazione. Sono da ricondurre a questa classe:

- la realizzazione di nuovi sottopassi o il prolungamento di sottopassi esistenti anche con l'obiettivo di ricucitura urbana e miglioramento generale dell'accessibilità. Il caso di sottopassi che svolgono anche la funzione di ricucitura del tessuto urbano, quali quelli di tipologia ciclo-pedonale o il prolungamento al fine di realizzare un ulteriore ingresso all'impianto, saranno valutati a valle della opportuna sottoscrizione di accordi/convenzioni con gli EELL;
 - il rifacimento di piazzali di stazione anche al fine di migliorare l'intermodalità; la valorizzazione delle aree da dedicare all'interscambio modale di proprietà del Gestore sarà valutata a valle di opportuna sottoscrizione di accordi/convenzioni con gli EELL;
 - la posa in opera di pensiline e shelter;
 - la realizzazione di interventi finalizzati al miglior utilizzo dei percorsi di accessibilità al treno o di abbattimento delle barriere architettoniche;
 - altro.....
- L'impianto in questione costituisce la località di servizio più vicina per accedere ad un sito UNESCO;

Nuova stazione

In questo programma ricadono gli interventi di realizzazione di nuove Località di Servizio o delocalizzazione di Località esistenti, normalmente munite di segnali di protezione e partenza, che intervengono nel distanziamento dei treni.

- L'impianto in questione costituisce la località di servizio più vicina per accedere ad un sito UNESCO;

Nuova fermata

In questo programma ricadono gli interventi di realizzazione di nuove Località di Servizio che non intervengono nel distanziamento dei treni o delocalizzazione delle stesse.

L'impianto in questione costituisce la località di servizio più vicina per accedere ad un sito UNESCO;

Adeguamento del modulo

In questo programma ricadono gli interventi di incremento della lunghezza dei binari di stazione al fine di incrementare la lunghezza dei treni che possono circolare sulla linea.

Potenziamento strutturale

In questo programma ricadono gli interventi atti alla riclassificazione della linea in relazione al peso assiale massimo ammissibile per i treni circolanti.

Adeguamento sagoma

In questo programma ricadono gli interventi di adeguamento a sagoma di una tratta e conseguente nuova codifica per il traffico combinato.

Potenziamento scali merci

In questo programma ricadono gli interventi di potenziamento degli scali merci o delle stazioni a cui sono allacciati gli impianti industriali.

Rinnovo Informazioni al Pubblico

In questo programma ricadono gli interventi che prevedono l'installazione di nuovi Sistemi di Informazione al Pubblico ovvero potenziamento di sistemi esistenti.

L'impianto in questione costituisce la località di servizio più vicina per accedere ad un sito UNESCO;

Allungamento/ innalzamento marciapiedi

In questo programma ricadono gli interventi di allungamento dei marciapiedi per agevolare la salita /discesa dei passeggeri dai treni già circolanti o/e per far circolare treni più lunghi, nonché gli interventi di innalzamento dei marciapiedi a standard H55 per migliorare l'incarozzamento.

L'impianto in questione costituisce la località di servizio più vicina per accedere ad un sito UNESCO;

Velocizzazioni di linea

In questo programma ricadono gli interventi infrastrutturali e tecnologici sulla linea finalizzati ad incrementarne la velocità di percorrenza.

Servizi per imprese ferroviarie

In questo programma ricadono gli interventi dedicati al potenziamento o alla nuova costruzione dei “servizi extra pacchetto minimo di accesso” per le Imprese Ferroviarie.

Introduzione tornelli

In questo programma ricadono gli interventi per l’introduzione dei tornelli nelle stazioni.

Installazione barriere antirumore

In questo programma ricadono gli interventi per l’installazione delle barriere antirumore per limitare l’inquinamento acustico nelle aree antropizzate prossime alla ferrovia.

Soppressione PL

In questo programma ricadono gli interventi di soppressione dei passaggi a livello e realizzazione di opere sostitutive.

Altro

D. INQUADRAMENTO TERRITORIALE

In questa sezione devono essere indicati la Regione, l'impianto e/o la linea dove si propone l'intervento e descritto il territorio interessato

L'impianto interessato dalla proposta è la stazione di Reggio Emilia, situata in Emilia Romagna. La stazione è adiacente all'impianto "Reggio Emilia FER", appartenente alla rete del G.I. FER. Le due reti sono collegate con un deviatoio che dai binari 5-6 di Reggio E. RFI immette sulla rete FER tra le stazioni di Reggio E. FER e Reggio S. Croce e che permette l'ingresso nel deposito di Reggio Talamo. Il passaggio da Reggio E. RFI a Reggio E. FER (e viceversa) comporta necessariamente l'ingresso in deposito Talamo.

E. OBIETTIVI COMMERCIALI

In questa sezione riportare la descrizione della necessità da cui scaturisce la richiesta di intervento, specificando nel dettaglio perché si ritiene che l'intervento proposto possa portare dei miglioramenti.

Se possibile, allegare eventuali schemi o planimetrie a supporto della descrizione.

Un ulteriore collegamento tra le reti di RFI e FER permetterebbe di migliorare la flessibilità della gestione operativa e di affinare i turni programmati del materiale rotabile, anche in previsione dell'elettrificazione della linea FER Reggio E.-Guastalla.

In questa sezione riportare i servizi (numero e tipologia treni) che verrebbero interessati dal progetto di investimento:

Al momento, in un giorno ferialo medio, sono 14 i materiali che entrano/escono dal deposito Talamo. Vi sono inoltre 16 treni della linea Reggio-Guastalla che hanno origine o fine corsa nella stazione di Reggio Emilia FER e 10 treni con origine/destino a Reggio S. Lazzaro (FER).

F. DESCRIZIONE DELLA PROPOSTA

In questa sezione, riportare nel dettaglio le caratteristiche **tecniche e funzionali del progetto**.

Se possibile, allegare eventuali schemi o planimetrie a supporto della descrizione.

La richiesta è stata già stata presentata negli anni precedenti: Sì No

La proposta prevede la realizzazione di un collegamento diretto tra le stazioni di Reggio E. RFI e Reggio E. FER, e di uno tra le stazioni di Reggio E. RFI e Reggio S. Lazzaro (FER).

G. ACCORDI E INTESE

In questa sezione devono essere indicati gli Accordi e le Intese che prevedono l'intervento, con l'indicazione dell'eventuale disponibilità di soggetti diversi da RFI a finanziare il progetto, nonché eventuali strumenti di pianificazione e programmazione territoriale (PUC, PRIT, PUMS, etc.).

Nessun accordo o intesa.

H. INVESTIMENTI COLLEGATI

In questa sezione devono essere indicati eventuali investimenti, non riferiti al Gestore, collegati.

Nessun investimento collegato.

I. BENEFICI ASSOCIATI ALL'INVESTIMENTO

In questa sezione specificare i principali **benefici commerciali** che si stima di ottenere con l'investimento in oggetto, secondo il seguente elenco:

- Impatto sulla capacità**
- Impatto sulla regolarità/puntualità**
- Incremento della velocità**
- Incremento del livello/qualità dei servizi**
- Impatto sull'intermodalità per servizi passeggeri**
- Efficientamento dei movimenti di manovra**
- Incremento prestazionale**
- Nuovi servizi per le Imprese Ferroviarie**
- Riduzione dei costi**
- Altro** _____

È necessario indicare i benefici attesi e definirne il **dettaglio quantitativo** alla sezione J del presente documento.

J. INFORMAZIONI DI DETTAGLIO

Inquadramento territoriale dell'intervento proposto

Estesa (se intervento diffuso): da a

Località di servizio (se intervento puntuale): **STAZIONE DI REGGIO EMILIA**

Inquadramento dei traffici attuali coinvolti

È da indicare la relazione di traffico ed il numero di treni/giorno di interesse dello stakeholder impattati dall'intervento proposto.

Relazione di traffico = da a

Numero treni giorno = 14 manovre e 26 treni [treni/gg]

Tipologia di traffico = Passeggeri Merci

Nel caso vi siano più relazioni, riportare le informazioni per ognuna di esse.

Relazione di traffico = da a

Numero treni giorno =[treni/gg]

Tipologia di traffico = Passeggeri Merci

Beneficio commerciale associato all'investimento (barrare il beneficio individuato)

Impatto sulla capacità

Incremento numero treni giorno atteso =[treni/gg]

Incremento atteso del numero di treni di interesse dello stakeholder conseguente la realizzazione della proposta. Dettagliare nello spazio seguente il modello orario dei nuovi servizi previsti e l'eventuale possibilità di sottoscrivere o aggiornare Accordi quadro con il Gestore dell'Infrastruttura

Descrizione modello di esercizio

Impatto sulla regolarità/puntualità

Relazione di traffico = da a

Incremento di puntualità atteso = non quantificabile [min, %]

Indicare l'incremento di puntualità atteso per i servizi di interesse dello stakeholder a seguito della realizzazione della proposta

Dettagliare qualitativamente e quantitativamente il beneficio atteso in termini di incremento di regolarità:

L'intervento consentirebbe una più agevole gestione degli eventi critici, grazie ad una maggiore flessibilità nel turno materiali data dalla possibilità di passare tra le due reti senza dover entrare nel deposito Talami.

Incremento della velocità

Minuti di recupero sul tempo di percorrenza atteso = [min]

Relazione di traffico = da a

Indicare il recupero atteso in termini di tempo di percorrenza sui servizi di interesse dello stakeholder e se il recupero di percorrenza possa comportare anche la rivisitazione del modello di esercizio, in questo caso indicare come e l'eventuale possibilità di sottoscrivere o aggiornare Accordi Quadro. Specificare eventualmente se la proposta è relativa all'eliminazione di una limitazione di velocità connessa all'attuale categoria di peso assiale della tratta di interesse (es. da cat. D4 L a cat. D4).

Dettagliare nel seguito considerazioni a supporto:

Incremento del livello/qualità dei servizi

*Nel caso di **nuova fermata** o **nuova stazione**, specificare il numero di treni di interesse dello stakeholder per i quali è prevista fermata nei nuovi impianti. [treni/gg], anche ai fini della sottoscrizione o dell'aggiornamneto dell'Accordo Quadro.*

Dettagliare nello spazio seguente il modello orario dei nuovi servizi previsti.

Descrizione modello di esercizio

Per **altri interventi**, descrivere gli impatti sulla qualità del servizio dell'intervento proposto (es. maggiore accessibilità).

Impatto sull'intermodalità per servizi passeggeri

Barrare la casella se la proposta prevede interventi a favore dello scambio modale per servizi passeggeri.

Dettagliare nello spazio seguente l'integrazione dell'intervento proposto con gli altri modi di trasporto esistenti o in programma.

Efficientamento dei movimenti di manovra

Numero treni coinvolti dai movimenti di manovra =.....[treni/gg]

Numero dei movimenti di manovra =.....[manovre/gg]

Indicare il numero dei treni di interesse dello stakeholder per l'intervento proposto determina un efficientamento delle manovre.

Barrare una o più delle caselle sottostanti:

- Aumento della flessibilità delle manovre (ampliamento orario di abilitazione)
- Riduzione del numero delle manovre
- Aumento del modulo dei binari di arrivo/partenza e/o di presa/consegna
- Velocizzazione dei tempi di manovra
- Altro:

Dettagliare nel seguito considerazioni a supporto come la quantificazione del miglioramento atteso in termini di tempi o costi di esercizio:

La possibilità di spostarsi tra le due reti senza entrare nel deposito Talami velocizzerebbe le operazioni di piazzamento del materiale rotabile.

Incremento prestazionale

Indicare se l'intervento proposto impatta sulla categoria di traffico combinato o sulla categoria di peso assiale o sul modulo della linea.

*Nel caso di **nuovo PRG** indicare se è previsto l'adeguamento a modulo 650/750 m.*

Numero treni coinvolti atteso =.....[treni/gg]

Indicare il numero di treni di interesse dello stakeholder che trarrebbero beneficio dall'upgrade prestazionale.

Dettagliare nel seguito considerazioni a supporto e l'eventuale nuovo modello di esercizio:

Nuovi servizi per le Imprese Ferroviarie

Numero treni coinvolti dai nuovi servizi atteso = [treni/gg]

Indicare il numero di treni di interesse dello stakeholder che fruirebbe del nuovo servizio per le IF.

Dettagliare nel seguito il piano di utilizzo di nuove platee di lavaggio, binari di sosta / ricovero ecc.:

Riduzione dei costi di esercizio

Dettagliare nel seguito eventuali considerazioni a supporto anche in termini di volumi interessati e costi unitari:

K. DOCUMENTAZIONE A SUPPORTO

In questa sezione, riportare l'eventuale presenza di documentazione a supporto della proposta ed una sintesi delle conclusioni rilevati quali: costi e tempi di realizzazione, grado di maturità della proposta, iter autorizzativo, finanziamenti e fabbisogni, informazioni necessarie per la valutazione economica sociale del progetto.

L. CONSIDERAZIONI INTEGRATIVE

In questa sezione, riportare ulteriori riflessioni utili all'analisi degli interventi in oggetto.

**Tavolo tecnico di ascolto e di
raccolta delle richieste di
miglioramento, efficientamento e
sviluppo dell'infrastruttura**

Scheda

Richiesta Intervento n. TTX/06

***“Richiesta di interventi di implementazione e recupero
degli impianti di rifornimento idrico e scarico reflui in
diverse località dove sostano i materiali rotabili in asset a
Trenitalia Tper”***

INDICE

INDICE	2
A. ISTRUZIONI PRATICHE	3
MODALITÀ DI TRASMISSIONE	3
TEMPISTICHE DI TRASMISSIONE	3
RICHIESTE DI CHIARIMENTI.....	3
B. ANAGRAFICA	4
C. TIPOLOGIA DI INTERVENTO (BARRARE IL PROGRAMMA INDIVIDUATO)	5
D. INQUADRAMENTO TERRITORIALE	9
E. OBIETTIVI COMMERCIALI	9
F. DESCRIZIONE DELLA PROPOSTA	11
G. ACCORDI E INTESE	12
H. INVESTIMENTI COLLEGATI	13
I. BENEFICI ASSOCIATI ALL'INVESTIMENTO	14
J. INFORMAZIONI DI DETTAGLIO	15
K. DOCUMENTAZIONE A SUPPORTO	22
L. CONSIDERAZIONI INTEGRATIVE	22

A. ISTRUZIONI PRATICHE

Obiettivo della presente scheda è l'individuazione e la raccolta delle esigenze degli Stakeholder previste nell'ambito del "tavolo tecnico di ascolto e di raccolta delle richieste di miglioramenti, efficientamento e sviluppo dell'infrastruttura". L'obiettivo del tavolo tecnico, istituito secondo quanto previsto nella sezione 3.8 del PIR, è quello di creare un confronto continuo con gli Stakeholder al fine di efficientare le scelte nell'avvio degli investimenti.

Le sezioni da compilare obbligatoriamente sono le seguenti: B, C, D, E, F, G, I e J.

Se la proposta riguarda nuove infrastrutture (nuove linee, raddoppi o elettrificazioni di linee esistenti...), si invitano gli Stakeholder a inserire quante più informazioni possibili anche nel capitolo K, riportante gli elementi necessari al Gestore e al MIT per elaborare un'analisi costi/benefici della proposta.

Ogni "scheda richiesta intervento" deve fare riferimento ad una singola proposta di progetto.

Modalità di Trasmissione

La scheda compilata dovrà essere inviata, **anche in formato word**, agli indirizzi PEC:

- rfi-dce@pec.rfi.it,
- per conoscenza: pec@pec.autorita-trasporti.it

Tempistiche di Trasmissione

La scheda compilata dovrà essere inviata entro il **31 maggio 2021**.

Richieste di Chiarimenti

Eventuali richieste di chiarimenti potranno essere inviate all'indirizzo mail: rfi-dce@pec.rfi.it

B. ANAGRAFICA

Proponente	Trenitalia Tper
Direzione / Ufficio Responsabile	Trenitalia Tper - Direzione Operativa Via del Lazzaretto 16, Bologna
Nominativo operativo di riferimento	Ing. Alberto Filoni Direttore Operativo
Riferimenti (e – mail, tel.)	E-mail: a.filoni@trenitaliatper.it Tel: 313 8471012

C. TIPOLOGIA DI INTERVENTO (BARRARE IL PROGRAMMA INDIVIDUATO)

In questa sezione riportare la tipologia di intervento che viene richiesta:

Eliminazione limitazioni IS

In questo programma ricadono gli interventi finalizzati ad eliminare limitazioni prestazionali di impianto o di linea imputabili alle tecnologie attualmente presenti. Rientrano nella classe in oggetto, ad esempio: l'implementazione del SCMT in luogo del SSC, l'eliminazione degli abbattimenti codice, la banalizzazione della linea, etc.

Upgrade tecnologico di linea

In questo programma ricadono gli interventi sui sistemi di distanziamento, sicurezza e segnalamento riguardanti una tratta di linea, non un singolo impianto.

Upgrade Apparato Centrale

In questo programma ricadono gli interventi di modifica o di sostituzione di Apparati Centrali (ACCM; ACC; ACEI; etc.) in un singolo impianto.

Efficientamento di impianto

In questo programma ricadono gli interventi di modifica al PRG di impianti localizzati su linee a semplice binario con impatto su:

- effettuazione di movimenti contemporanei;
- velocizzazione degli itinerari di arrivo/partenza/transito;
- adeguamento dei marciapiedi a modulo della linea;
- altro.....

Piano Regolatore Generale

In questo programma ricadono gli interventi di modifica al PRG di impianti localizzati su tratte a doppio binario.

- Barrare la casella se il PRG proposto prevede l'adeguamento a modulo 650/750 m.

Elettrificazione

In questo programma ricadono gli interventi di elettrificazione di linea attualmente a trazione termica.

Aumento della capacità di una tratta di linea

In questo programma ricadono gli interventi di incremento del numero di binari attualmente presente. Ci si riferisce normalmente a raddoppi di binari (da semplice a doppio binario), ma sono da ricondurre alla casistica in oggetto anche richieste relative alla realizzazione di più di due binari (es. quadruplicamento).

- raddoppio della tratta;
- posa in opera di un terzo binario sulla tratta;
- quadruplicamento della tratta.

European Rail Traffic Management System

In questo programma ricadono gli interventi di implementazione di tecnologia High Density ERTMS.

Sviluppo nuova tratta

In questo programma ricadono gli interventi di realizzazione di una nuova tratta di linea.

Potenziamento in stazione

In questo programma ricadono gli interventi orientati a migliorare l'accessibilità, l'intermodalità, il decoro e l'impiego razionale degli spazi di stazione. Sono da ricondurre a questa classe:

- la realizzazione di nuovi sottopassi o il prolungamento di sottopassi esistenti anche con l'obiettivo di ricucitura urbana e miglioramento generale dell'accessibilità. Il caso di sottopassi che svolgono anche la funzione di ricucitura del tessuto urbano, quali quelli di tipologia ciclo-pedonale o il prolungamento al fine di realizzare un ulteriore ingresso all'impianto, saranno valutati a valle della opportuna sottoscrizione di accordi/convenzioni con gli EELL;
 - il rifacimento di piazzali di stazione anche al fine di migliorare l'intermodalità; la valorizzazione delle aree da dedicare all'interscambio modale di proprietà del Gestore sarà valutata a valle di opportuna sottoscrizione di accordi/convenzioni con gli EELL;
 - la posa in opera di pensiline e shelter;
 - la realizzazione di interventi finalizzati al miglior utilizzo dei percorsi di accessibilità al treno o di abbattimento delle barriere architettoniche;
 - altro.....
- L'impianto in questione costituisce la località di servizio più vicina per accedere ad un sito UNESCO;

Nuova stazione

In questo programma ricadono gli interventi di realizzazione di nuove Località di Servizio o delocalizzazione di Località esistenti, normalmente munite di segnali di protezione e partenza, che intervengono nel distanziamento dei treni.

- L'impianto in questione costituisce la località di servizio più vicina per accedere ad un sito UNESCO;

Nuova fermata

In questo programma ricadono gli interventi di realizzazione di nuove Località di Servizio che non intervengono nel distanziamento dei treni o delocalizzazione delle stesse.

L'impianto in questione costituisce la località di servizio più vicina per accedere ad un sito UNESCO;

Adeguamento del modulo

In questo programma ricadono gli interventi di incremento della lunghezza dei binari di stazione al fine di incrementare la lunghezza dei treni che possono circolare sulla linea.

Potenziamento strutturale

In questo programma ricadono gli interventi atti alla riclassificazione della linea in relazione al peso assiale massimo ammissibile per i treni circolanti.

Adeguamento sagoma

In questo programma ricadono gli interventi di adeguamento a sagoma di una tratta e conseguente nuova codifica per il traffico combinato.

Potenziamento scali merci

In questo programma ricadono gli interventi di potenziamento degli scali merci o delle stazioni a cui sono allacciati gli impianti industriali.

Rinnovo Informazioni al Pubblico

In questo programma ricadono gli interventi che prevedono l'installazione di nuovi Sistemi di Informazione al Pubblico ovvero potenziamento di sistemi esistenti.

L'impianto in questione costituisce la località di servizio più vicina per accedere ad un sito UNESCO;

Allungamento/ innalzamento marciapiedi

In questo programma ricadono gli interventi di allungamento dei marciapiedi per agevolare la salita /discesa dei passeggeri dai treni già circolanti o/e per far circolare treni più lunghi, nonché gli interventi di innalzamento dei marciapiedi a standard H55 per migliorare l'incarozzamento.

L'impianto in questione costituisce la località di servizio più vicina per accedere ad un sito UNESCO;

Velocizzazioni di linea

In questo programma ricadono gli interventi infrastrutturali e tecnologici sulla linea finalizzati ad incrementarne la velocità di percorrenza.

Servizi per imprese ferroviarie

In questo programma ricadono gli interventi dedicati al potenziamento o alla nuova costruzione dei “servizi extra pacchetto minimo di accesso” per le Imprese Ferroviarie.

Introduzione tornelli

In questo programma ricadono gli interventi per l’introduzione dei tornelli nelle stazioni.

Installazione barriere antirumore

In questo programma ricadono gli interventi per l’installazione delle barriere antirumore per limitare l’inquinamento acustico nelle aree antropizzate prossime alla ferrovia.

Soppressione PL

In questo programma ricadono gli interventi di soppressione dei passaggi a livello e realizzazione di opere sostitutive.

Altro

Richiesta di interventi di implementazione e recupero degli impianti di rifornimento idrico e scarico reflui in diverse località dove sostano i materiali rotabili in asset a Trenitalia Tper

D. INQUADRAMENTO TERRITORIALE

In questa sezione devono essere indicati la Regione, l'impianto e/o la linea dove si propone l'intervento e descritto il territorio interessato

Regione Emilia Romagna – siti di:

-
- Bologna Centrale;

 - Bologna Centrale – Scalo Salesiani;

 - Bologna Centrale – Fascio Ravone;

 - Parma;

 - Fidenza;

 - Modena;

 - Piacenza;

 - Faenza;

 - Rimini;

 - Ravenna;

 - Ferrara;

 - Porretta
-

E. OBIETTIVI COMMERCIALI

In questa sezione riportare la descrizione della necessità da cui scaturisce la richiesta di intervento, specificando nel dettaglio perché si ritiene che l'intervento proposto possa portare dei miglioramenti.

Se possibile, allegare eventuali schemi o planimetrie a supporto della descrizione.

Tale richiesta di implementazione è necessaria per effettuare le attività di rifornimento idrico e di scarico reflui delle toilette presenti a bordo dei treni nelle diverse località dove sostano, sia durante il giorno che durante la notte, i materiali rotabili in asset a Trenitalia Tper. Garantire le attività di cui sopra nelle località indicate permette di assicurare la piena funzionalità delle toilet presenti a bordo treno.

In questa sezione riportare i servizi (numero e tipologia treni) che verrebbero interessati dal progetto di investimento:

F. DESCRIZIONE DELLA PROPOSTA

In questa sezione, riportare nel dettaglio le caratteristiche **tecniche e funzionali del progetto**.

Se possibile, allegare eventuali schemi o planimetrie a supporto della descrizione.

La richiesta è stata già stata presentata negli anni precedenti: Sì No

Si riepilogano di seguito, per ciascun sito, gli interventi necessari per garantire le attività di rifornimento idrico e di scarico reflui delle toilette presenti a bordo dei treni:

- **Bologna Centrale:** Si riscontra la necessità di manutenzione per le bocchette di rifornimento idrico già presenti.

- **Bologna Centrale – Scalo Salesiani:** Dal binario 2 al binario 6 si richiede di ampliare la dimensione delle passerelle per l'attraversamento a raso, in modo da consentire anche nei suddetti binari l'accesso al mezzo per effettuare l'intervento di vuotatura reflui delle toilette. Si richiede la manutenzione delle bocchette idriche già presenti ai binari dal 7 al 18. Inoltre, presso tutto lo scalo si chiede di regolarizzare la percorribilità dei marciapiedi aventi asfaltatura degradata e si sottolinea la necessità di implementare l'illuminazione presso i binari plateati al fine di consentire interventi di pulizia in sicurezza anche nelle ore notturne.

- **Bologna Centrale – Fascio Ravone:** Si richiede il ripristino dell'illuminazione sui binari 9, 10, 11 e 12. Si richiede l'ultimazione delle attività manutentive delle bocchette idriche presenti ai binari 9, 11 e 12, dove attualmente è presente una perdita d'acqua che non consente il raggiungimento del valore di pressione idoneo a consentire l'operazione di rifornimento idrico.

- **Parma:** Si richiede l'installazione delle bocchette idriche ai binari 1 – 2 – 5 – 6 – 7, nonché la manutenzione e l'installazione delle bocchette idriche presso lo scalo est.

- **Fidenza:** Come esplicitato nel PIR, attualmente la stazione di Fidenza non offre il servizio di rifornimento idrico. Per esigenze di servizio, si richiede che la stazione venga dotata di bocchette per il rifornimento idrico anche presso i binari: 1 ovest, 2 ovest, 4 e 5, con conseguente inserimento del servizio nel PIR.

- **Modena:** Come indicato nel PIR, attualmente la stazione di Modena non offre il servizio di rifornimento idrico. Per esigenze di servizio, si richiede che venga implementato, tramite l'installazione di bocchette presso i binari 5, 6 e 7.

- **Piacenza:** Si richiede l'implementazione delle bocchette idriche presso i binari 2, 5 e 6. Per i binari 7 e 8, si richiede l'installazione di ulteriori bocchette di rifornimento idrico lato Milano.

-
- **Faenza:** Come indicato nel PIR, attualmente la stazione non offre il servizio di rifornimento idrico. Pertanto, si richiede che venga implementato, tramite l'installazione o la manutenzione delle bocchette già presenti presso i binari 1, 2, 6, 7, 8, e 9, tenendo conto che la medesima esigenza è condivisa da Trenitalia – Direzione Regionale Toscana.

 - **Rimini:** Si richiede l'asfaltatura degli stradelli del fascio di ricovero dal binario 12 al binario 16, nonché la verifica tecnica degli allacciamenti e degli scarichi della platea del binario 16. Per il rifornimento idrico, presente nel PIR, si richiede una verifica tecnica di tutte le bocchette attualmente presenti.

 - **Ravenna:** In questo impianto le oste materiali sono previste ai binari 1 – 4 – 5 – 7, nonché 1 – 2 – 3 tronchi lato Ferrara. Rispetto al PIR, si richiede l'installazione di ulteriori bocchette serventi anche i binari tronchi non attrezzati: nello specifico 2, 3 e 5.

 - **Ferrara:** Si richiede l'installazione delle bocchette per il rifornimento idrico dal binario 6 al binario 12, nonché presso il binario di ricovero "Asta Copparo", per il quale si richiede anche il ripristino del passaggio di camminamento e l'installazione di dispositivi per l'illuminazione.

 - **Porretta:** Per consentire un corretto utilizzo delle toilette, si richiede l'installazione di un impianto di bocchette idriche (attualmente non presente nel PIR), presso i binari 1 – 2 – 3 – 4 e presso i binari tronchi lato Pistoia e lato Bologna, tenendo conto che la medesima esigenza è condivisa da Trenitalia – Direzione Regionale Toscana.
-
-
-

G. ACCORDI E INTESE

In questa sezione devono essere indicati gli Accordi e le Intese che prevedono l'intervento, con l'indicazione dell'eventuale disponibilità di soggetti diversi da RFI a finanziare il progetto, nonché eventuali strumenti di pianificazione e programmazione territoriale (PUC, PRIT, PUMS, etc.).

H. INVESTIMENTI COLLEGATI

In questa sezione devono essere indicati eventuali investimenti, non riferiti al Gestore, collegati.

I. BENEFICI ASSOCIATI ALL'INVESTIMENTO

In questa sezione specificare i principali **benefici commerciali** che si stima di ottenere con l'investimento in oggetto, secondo il seguente elenco:

- Impatto sulla capacità*
- Impatto sulla regolarità/puntualità*
- Incremento della velocità*
- Incremento del livello/qualità dei servizi*
- Impatto sull'intermodalità per servizi passeggeri*
- Efficientamento dei movimenti di manovra*
- Incremento prestazionale*
- Nuovi servizi per le Imprese Ferroviarie*
- Riduzione dei costi*
- Altro* _____

È necessario indicare i benefici attesi e definirne il **dettaglio quantitativo** alla sezione J del presente documento.

J. INFORMAZIONI DI DETTAGLIO

Inquadramento territoriale dell'intervento proposto

Estesa (se intervento diffuso): da a

Località di servizio (se intervento puntuale): Regione Emilia Romagna – siti di Bologna Centrale, Bologna Centrale – Scalo Salesiani, Bologna Centrale – Fascio Ravone, Parma, Fidenza, Modena, Piacenza, Faenza, Rimini, Ravenna, Ferrara, Porretta.

Inquadramento dei traffici attuali coinvolti

È da indicare la relazione di traffico ed il numero di treni/giorno di interesse dello stakeholder impattati dall'intervento proposto.

Relazione di traffico = da a

Numero treni giorno = [treni/gg]

Tipologia di traffico = Passeggeri Merci

Nel caso vi siano più relazioni, riportare le informazioni per ognuna di esse.

Relazione di traffico = da a

Numero treni giorno = [treni/gg]

Tipologia di traffico = Passeggeri Merci

Beneficio commerciale associato all'investimento (barrare il beneficio individuato)

Impatto sulla capacità

Incremento numero treni giorno atteso =[treni/gg]

Incremento atteso del numero di treni di interesse dello stakeholder conseguente la realizzazione della proposta. Dettagliare nello spazio seguente il modello orario dei nuovi servizi previsti e l'eventuale possibilità di sottoscrivere o aggiornare Accordi quadro con il Gestore dell'Infrastruttura

Descrizione modello di esercizio

Impatto sulla regolarità/puntualità

Relazione di traffico = da a

Incremento di puntualità atteso =[min, %]

Indicare l'incremento di puntualità atteso per i servizi di interesse dello stakeholder a seguito della realizzazione della proposta

Dettagliare qualitativamente e quantitativamente il beneficio atteso in termini di incremento di regolarità:

Incremento della velocità

Minuti di recupero sul tempo di percorrenza atteso = [min]

Relazione di traffico = da a

Indicare il recupero atteso in termini di tempo di percorrenza sui servizi di interesse dello stakeholder e se il recupero di percorrenza possa comportare anche la rivisitazione del modello di esercizio, in questo caso indicare come e l'eventuale possibilità di sottoscrivere o aggiornare Accordi Quadro. Specificare eventualmente se la proposta è relativa all'eliminazione di una limitazione di velocità connessa all'attuale categoria di peso assiale della tratta di interesse (es. da cat. D4 L a cat. D4).

Dettagliare nel seguito considerazioni a supporto:

Incremento del livello/qualità dei servizi

*Nel caso di **nuova fermata** o **nuova stazione**, specificare il numero di treni di interesse dello stakeholder per i quali è prevista fermata nei nuovi impianti. [treni/gg], anche ai fini della sottoscrizione o dell'aggiornamneto dell'Accordo Quadro.*

Dettagliare nello spazio seguente il modello orario dei nuovi servizi previsti.

Descrizione modello di esercizio

Per **altri interventi**, descrivere gli impatti sulla qualità del servizio dell'intervento proposto (es. maggiore accessibilità).

Impatto sull'intermodalità per servizi passeggeri

Barrare la casella se la proposta prevede interventi a favore dello scambio modale per servizi passeggeri.

Dettagliare nello spazio seguente l'integrazione dell'intervento proposto con gli altri modi di trasporto esistenti o in programma.

Efficientamento dei movimenti di manovra

Numero treni coinvolti dai movimenti di manovra =.....[treni/gg]

Numero dei movimenti di manovra =.....[manovre/gg]

Indicare il numero dei treni di interesse dello stakeholder per l'intervento proposto determina un efficientamento delle manovre.

Barrare una o più delle caselle sottostanti:

- Aumento della flessibilità delle manovre (ampliamento orario di abilitazione)
- Riduzione del numero delle manovre
- Aumento del modulo dei binari di arrivo/partenza e/o di presa/consegna
- Velocizzazione dei tempi di manovra
- Altro:

Dettagliare nel seguito considerazioni a supporto come la quantificazione del miglioramento atteso in termini di tempi o costi di esercizio:

Incremento prestazionale

Indicare se l'intervento proposto impatta sulla categoria di traffico combinato o sulla categoria di peso assiale o sul modulo della linea.

*Nel caso di **nuovo PRG** indicare se è previsto l'adeguamento a modulo 650/750 m.*

Numero treni coinvolti atteso =.....[treni/gg]

Indicare il numero di treni di interesse dello stakeholder che trarrebbero beneficio dall'upgrade prestazionale.

Dettagliare nel seguito considerazioni a supporto e l'eventuale nuovo modello di esercizio:

Nuovi servizi per le Imprese Ferroviarie

Numero treni coinvolti dai nuovi servizi atteso = [treni/gg]

Indicare il numero di treni di interesse dello stakeholder che fruirebbe del nuovo servizio per le IF.

Dettagliare nel seguito il piano di utilizzo di nuove platee di lavaggio, binari di sosta / ricovero ecc.:

Riduzione dei costi di esercizio

Dettagliare nel seguito eventuali considerazioni a supporto anche in termini di volumi interessati e costi unitari:

Altro

Tale richiesta di implementazione è necessaria per effettuare le attività di rifornimento idrico e di scarico reflui delle toilette presenti a bordo dei treni nelle località dove sostano, sia durante il giorno che durante la notte, i materiali rotabili in asset a Trenitalia Tper. Garantire le attività di cui sopra nelle località indicate permette di assicurare la piena funzionalità delle toilette presenti a bordo treno.

K. DOCUMENTAZIONE A SUPPORTO

In questa sezione, riportare l'eventuale presenza di documentazione a supporto della proposta ed una sintesi delle conclusioni rilevati quali: costi e tempi di realizzazione, grado di maturità della proposta, iter autorizzativo, finanziamenti e fabbisogni, informazioni necessarie per la valutazione economica sociale del progetto.

L. CONSIDERAZIONI INTEGRATIVE

In questa sezione, riportare ulteriori riflessioni utili all'analisi degli interventi in oggetto.

**Tavolo tecnico di ascolto e di
raccolta delle richieste di
miglioramento, efficientamento e
sviluppo dell'infrastruttura**

Scheda

Richiesta Intervento n. TTX/07

***“Realizzazione dell'indipendenza dei binari della stazione
di Porretta T.”***

INDICE

INDICE	2
A. ISTRUZIONI PRATICHE	3
MODALITÀ DI TRASMISSIONE	3
TEMPISTICHE DI TRASMISSIONE	3
RICHIESTE DI CHIARIMENTI.....	3
B. ANAGRAFICA	4
C. TIPOLOGIA DI INTERVENTO (BARRARE IL PROGRAMMA INDIVIDUATO)	5
D. INQUADRAMENTO TERRITORIALE	9
E. OBIETTIVI COMMERCIALI	9
F. DESCRIZIONE DELLA PROPOSTA	10
G. ACCORDI E INTESE	10
H. INVESTIMENTI COLLEGATI	10
I. BENEFICI ASSOCIATI ALL'INVESTIMENTO	11
J. INFORMAZIONI DI DETTAGLIO	12
K. DOCUMENTAZIONE A SUPPORTO	19
L. CONSIDERAZIONI INTEGRATIVE	19

A. ISTRUZIONI PRATICHE

Obiettivo della presente scheda è l'individuazione e la raccolta delle esigenze degli Stakeholder previste nell'ambito del "tavolo tecnico di ascolto e di raccolta delle richieste di miglioramenti, efficientamento e sviluppo dell'infrastruttura". L'obiettivo del tavolo tecnico, istituito secondo quanto previsto nella sezione 3.8 del PIR, è quello di creare un confronto continuo con gli Stakeholder al fine di efficientare le scelte nell'avvio degli investimenti.

Le sezioni da compilare obbligatoriamente sono le seguenti: B, C, D, E, F, G, I e J.

Se la proposta riguarda nuove infrastrutture (nuove linee, raddoppi o elettrificazioni di linee esistenti...), si invitano gli Stakeholder a inserire quante più informazioni possibili anche nel capitolo K, riportante gli elementi necessari al Gestore e al MIT per elaborare un'analisi costi/benefici della proposta.

Ogni "scheda richiesta intervento" deve fare riferimento ad una singola proposta di progetto.

Modalità di Trasmissione

La scheda compilata dovrà essere inviata, **anche in formato word**, agli indirizzi PEC:

- rfi-dce@pec.rfi.it,
- per conoscenza: pec@pec.autorita-trasporti.it

Tempistiche di Trasmissione

La scheda compilata dovrà essere inviata entro il **31 maggio 2021**.

Richieste di Chiarimenti

Eventuali richieste di chiarimenti potranno essere inviate all'indirizzo mail: rfi-dce@pec.rfi.it

B. ANAGRAFICA

Proponente	TrenitaliaTper
Direzione / Ufficio Responsabile	Direzione operativa
Nominativo operativo di riferimento	Ing. Alberto Filoni (Direttore operativo)
Riferimenti (e – mail, tel.)	a.filoni@trenitaliatper.it ; 313 8471012

C. TIPOLOGIA DI INTERVENTO (BARRARE IL PROGRAMMA INDIVIDUATO)

In questa sezione riportare la tipologia di intervento che viene richiesta:

Eliminazione limitazioni IS

In questo programma ricadono gli interventi finalizzati ad eliminare limitazioni prestazionali di impianto o di linea imputabili alle tecnologie attualmente presenti. Rientrano nella classe in oggetto, ad esempio: l'implementazione del SCMT in luogo del SSC, l'eliminazione degli abbattimenti codice, la banalizzazione della linea, etc.

Upgrade tecnologico di linea

In questo programma ricadono gli interventi sui sistemi di distanziamento, sicurezza e segnalamento riguardanti una tratta di linea, non un singolo impianto.

Upgrade Apparato Centrale

In questo programma ricadono gli interventi di modifica o di sostituzione di Apparati Centrali (ACCM; ACC; ACEI; etc.) in un singolo impianto.

Efficientamento di impianto

In questo programma ricadono gli interventi di modifica al PRG di impianti localizzati su linee a semplice binario con impatto su:

- effettuazione di movimenti contemporanei;
- velocizzazione degli itinerari di arrivo/partenza/transito;
- adeguamento dei marciapiedi a modulo della linea;
- altro.....

Piano Regolatore Generale

In questo programma ricadono gli interventi di modifica al PRG di impianti localizzati su tratte a doppio binario.

- Barrare la casella se il PRG proposto prevede l'adeguamento a modulo 650/750 m.

Elettrificazione

In questo programma ricadono gli interventi di elettrificazione di linea attualmente a trazione termica.

Aumento della capacità di una tratta di linea

In questo programma ricadono gli interventi di incremento del numero di binari attualmente presente. Ci si riferisce normalmente a raddoppi di binari (da semplice a doppio binario), ma sono da ricondurre alla casistica in oggetto anche richieste relative alla realizzazione di più di due binari (es. quadruplicamento).

- raddoppio della tratta;
- posa in opera di un terzo binario sulla tratta;
- quadruplicamento della tratta.

European Rail Traffic Management System

In questo programma ricadono gli interventi di implementazione di tecnologia High Density ERTMS.

Sviluppo nuova tratta

In questo programma ricadono gli interventi di realizzazione di una nuova tratta di linea.

Potenziamento in stazione

In questo programma ricadono gli interventi orientati a migliorare l'accessibilità, l'intermodalità, il decoro e l'impiego razionale degli spazi di stazione. Sono da ricondurre a questa classe:

- la realizzazione di nuovi sottopassi o il prolungamento di sottopassi esistenti anche con l'obiettivo di ricucitura urbana e miglioramento generale dell'accessibilità. Il caso di sottopassi che svolgono anche la funzione di ricucitura del tessuto urbano, quali quelli di tipologia ciclo-pedonale o il prolungamento al fine di realizzare un ulteriore ingresso all'impianto, saranno valutati a valle della opportuna sottoscrizione di accordi/convenzioni con gli EELL;
 - il rifacimento di piazzali di stazione anche al fine di migliorare l'intermodalità; la valorizzazione delle aree da dedicare all'interscambio modale di proprietà del Gestore sarà valutata a valle di opportuna sottoscrizione di accordi/convenzioni con gli EELL;
 - la posa in opera di pensiline e shelter;
 - la realizzazione di interventi finalizzati al miglior utilizzo dei percorsi di accessibilità al treno o di abbattimento delle barriere architettoniche;
 - altro.....
- L'impianto in questione costituisce la località di servizio più vicina per accedere ad un sito UNESCO;

Nuova stazione

In questo programma ricadono gli interventi di realizzazione di nuove Località di Servizio o delocalizzazione di Località esistenti, normalmente munite di segnali di protezione e partenza, che intervengono nel distanziamento dei treni.

- L'impianto in questione costituisce la località di servizio più vicina per accedere ad un sito UNESCO;

Nuova fermata

In questo programma ricadono gli interventi di realizzazione di nuove Località di Servizio che non intervengono nel distanziamento dei treni o delocalizzazione delle stesse.

L'impianto in questione costituisce la località di servizio più vicina per accedere ad un sito UNESCO;

Adeguamento del modulo

In questo programma ricadono gli interventi di incremento della lunghezza dei binari di stazione al fine di incrementare la lunghezza dei treni che possono circolare sulla linea.

Potenziamento strutturale

In questo programma ricadono gli interventi atti alla riclassificazione della linea in relazione al peso assiale massimo ammissibile per i treni circolanti.

Adeguamento sagoma

In questo programma ricadono gli interventi di adeguamento a sagoma di una tratta e conseguente nuova codifica per il traffico combinato.

Potenziamento scali merci

In questo programma ricadono gli interventi di potenziamento degli scali merci o delle stazioni a cui sono allacciati gli impianti industriali.

Rinnovo Informazioni al Pubblico

In questo programma ricadono gli interventi che prevedono l'installazione di nuovi Sistemi di Informazione al Pubblico ovvero potenziamento di sistemi esistenti.

L'impianto in questione costituisce la località di servizio più vicina per accedere ad un sito UNESCO;

Allungamento/ innalzamento marciapiedi

In questo programma ricadono gli interventi di allungamento dei marciapiedi per agevolare la salita /discesa dei passeggeri dai treni già circolanti o/e per far circolare treni più lunghi, nonché gli interventi di innalzamento dei marciapiedi a standard H55 per migliorare l'incarozzamento.

L'impianto in questione costituisce la località di servizio più vicina per accedere ad un sito UNESCO;

Velocizzazioni di linea

In questo programma ricadono gli interventi infrastrutturali e tecnologici sulla linea finalizzati ad incrementarne la velocità di percorrenza.

Servizi per imprese ferroviarie

In questo programma ricadono gli interventi dedicati al potenziamento o alla nuova costruzione dei “servizi extra pacchetto minimo di accesso” per le Imprese Ferroviarie.

Introduzione tornelli

In questo programma ricadono gli interventi per l’introduzione dei tornelli nelle stazioni.

Installazione barriere antirumore

In questo programma ricadono gli interventi per l’installazione delle barriere antirumore per limitare l’inquinamento acustico nelle aree antropizzate prossime alla ferrovia.

Soppressione PL

In questo programma ricadono gli interventi di soppressione dei passaggi a livello e realizzazione di opere sostitutive.

Altro

Incremento livello di sicurezza.

D. INQUADRAMENTO TERRITORIALE

In questa sezione devono essere indicati la Regione, l'impianto e/o la linea dove si propone l'intervento e descritto il territorio interessato

La proposta riguarda la stazione di Porretta Terme (Emilia Romagna), situata lungo la linea Bologna-Pistoia (FL83). La località è di termine corsa per i servizi provenienti da Bologna C.le e da Pistoia e nelle ore notturne vi è previsto lo stazionamento di alcuni materiali.

E. OBIETTIVI COMMERCIALI

In questa sezione riportare la descrizione della necessità da cui scaturisce la richiesta di intervento, specificando nel dettaglio perché si ritiene che l'intervento proposto possa portare dei miglioramenti.

Se possibile, allegare eventuali schemi o planimetrie a supporto della descrizione.

La realizzazione dell'intervento proposto permetterebbe di evitare l'utilizzo dei dispositivi di immobilizzazione dei materiali, con un aumento del livello di sicurezza (poiché si eviterebbero svii e movimenti indebiti) e una riduzione dei tempi di preparazione dei treni.

In questa sezione riportare i servizi (numero e tipologia treni) che verrebbero interessati dal progetto di investimento:

In un giorno feriale medio stazionano a Porretta T., nelle ore notturne, 6 materiali.

F. DESCRIZIONE DELLA PROPOSTA

In questa sezione, riportare nel dettaglio le caratteristiche **tecniche e funzionali del progetto**.

Se possibile, allegare eventuali schemi o planimetrie a supporto della descrizione.

La richiesta è stata già stata presentata negli anni precedenti: Sì No

La proposta prevede la realizzazione dell'indipendenza dei binari di Porretta T.

G. ACCORDI E INTESE

In questa sezione devono essere indicati gli Accordi e le Intese che prevedono l'intervento, con l'indicazione dell'eventuale disponibilità di soggetti diversi da RFI a finanziare il progetto, nonché eventuali strumenti di pianificazione e programmazione territoriale (PUC, PRIT, PUMS, etc.).

Nessun accordo o intesa.

H. INVESTIMENTI COLLEGATI

In questa sezione devono essere indicati eventuali investimenti, non riferiti al Gestore, collegati.

Nessun investimento collegato.

I. BENEFICI ASSOCIATI ALL'INVESTIMENTO

In questa sezione specificare i principali **benefici commerciali** che si stima di ottenere con l'investimento in oggetto, secondo il seguente elenco:

- Impatto sulla capacità**
- Impatto sulla regolarità/puntualità**
- Incremento della velocità**
- Incremento del livello/qualità dei servizi**
- Impatto sull'intermodalità per servizi passeggeri**
- Efficientamento dei movimenti di manovra**
- Incremento prestazionale**
- Nuovi servizi per le Imprese Ferroviarie**
- Riduzione dei costi**
- Altro: incremento della sicurezza** _____

È necessario indicare i benefici attesi e definirne il **dettaglio quantitativo** alla sezione J del presente documento.

J. INFORMAZIONI DI DETTAGLIO

Inquadramento territoriale dell'intervento proposto

Estesa (se intervento diffuso): da a

Località di servizio (se intervento puntuale): **PORRETTA TERME**

Inquadramento dei traffici attuali coinvolti

È da indicare la relazione di traffico ed il numero di treni/giorno di interesse dello stakeholder impattati dall'intervento proposto.

Relazione di traffico = da a

Numero treni giorno = ...6... [treni/gg]

Tipologia di traffico = Passeggeri Merci

Nel caso vi siano più relazioni, riportare le informazioni per ognuna di esse.

Relazione di traffico = da a

Numero treni giorno =[treni/gg]

Tipologia di traffico = Passeggeri Merci

Beneficio commerciale associato all'investimento (barrare il beneficio individuato)

Impatto sulla capacità

Incremento numero treni giorno atteso =[treni/gg]

Incremento atteso del numero di treni di interesse dello stakeholder conseguente la realizzazione della proposta. Dettagliare nello spazio seguente il modello orario dei nuovi servizi previsti e l'eventuale possibilità di sottoscrivere o aggiornare Accordi quadro con il Gestore dell'Infrastruttura

Descrizione modello di esercizio

Impatto sulla regolarità/puntualità

Relazione di traffico = da a

Incremento di puntualità atteso =[min, %]

Indicare l'incremento di puntualità atteso per i servizi di interesse dello stakeholder a seguito della realizzazione della proposta

Dettagliare qualitativamente e quantitativamente il beneficio atteso in termini di incremento di regolarità:

Incremento della velocità

Minuti di recupero sul tempo di percorrenza atteso = [min]

Relazione di traffico = da a

Indicare il recupero atteso in termini di tempo di percorrenza sui servizi di interesse dello stakeholder e se il recupero di percorrenza possa comportare anche la rivisitazione del modello di esercizio, in questo caso indicare come e l'eventuale possibilità di sottoscrivere o aggiornare Accordi Quadro. Specificare eventualmente se la proposta è relativa all'eliminazione di una limitazione di velocità connessa all'attuale categoria di peso assiale della tratta di interesse (es. da cat. D4 L a cat. D4).

Dettagliare nel seguito considerazioni a supporto:

Incremento del livello/qualità dei servizi

*Nel caso di **nuova fermata** o **nuova stazione**, specificare il numero di treni di interesse dello stakeholder per i quali è prevista fermata nei nuovi impianti. [treni/gg], anche ai fini della sottoscrizione o dell'aggiornamneto dell'Accordo Quadro.*

Dettagliare nello spazio seguente il modello orario dei nuovi servizi previsti.

Descrizione modello di esercizio

Per **altri interventi**, descrivere gli impatti sulla qualità del servizio dell'intervento proposto (es. maggiore accessibilità).

Impatto sull'intermodalità per servizi passeggeri

Barrare la casella se la proposta prevede interventi a favore dello scambio modale per servizi passeggeri.

Dettagliare nello spazio seguente l'integrazione dell'intervento proposto con gli altri modi di trasporto esistenti o in programma.

Efficientamento dei movimenti di manovra

Numero treni coinvolti dai movimenti di manovra =.....[treni/gg]

Numero dei movimenti di manovra =...6...[manovre/gg]

Indicare il numero dei treni di interesse dello stakeholder per l'intervento proposto determina un efficientamento delle manovre.

Barrare una o più delle caselle sottostanti:

- Aumento della flessibilità delle manovre (ampliamento orario di abilitazione)
- Riduzione del numero delle manovre
- Aumento del modulo dei binari di arrivo/partenza e/o di presa/consegna
- Velocizzazione dei tempi di manovra
- Altro:

Dettagliare nel seguito considerazioni a supporto come la quantificazione del miglioramento atteso in termini di tempi o costi di esercizio:

Evitare di dover applicare/rimuovere le staffe riduce i tempi di preparazione del treno ed elimina i rischi legati alla mancata rimozione dei dispositivi.

Incremento prestazionale

Indicare se l'intervento proposto impatta sulla categoria di traffico combinato o sulla categoria di peso assiale o sul modulo della linea.

*Nel caso di **nuovo PRG** indicare se è previsto l'adeguamento a modulo 650/750 m.*

Numero treni coinvolti atteso =.....[treni/gg]

Indicare il numero di treni di interesse dello stakeholder che trarrebbero beneficio dall'upgrade prestazionale.

Dettagliare nel seguito considerazioni a supporto e l'eventuale nuovo modello di esercizio:

Nuovi servizi per le Imprese Ferroviarie

Numero treni coinvolti dai nuovi servizi atteso = [treni/gg]

Indicare il numero di treni di interesse dello stakeholder che fruirebbe del nuovo servizio per le IF.

Dettagliare nel seguito il piano di utilizzo di nuove platee di lavaggio, binari di sosta / ricovero ecc.:

Riduzione dei costi di esercizio

Dettagliare nel seguito eventuali considerazioni a supporto anche in termini di volumi interessati e costi unitari:

L'intervento permette di ridurre i tempi accessori previsti nel turno del personale per l'applicazione e la rimozione dei dispositivi.

K. DOCUMENTAZIONE A SUPPORTO

In questa sezione, riportare l'eventuale presenza di documentazione a supporto della proposta ed una sintesi delle conclusioni rilevati quali: costi e tempi di realizzazione, grado di maturità della proposta, iter autorizzativo, finanziamenti e fabbisogni, informazioni necessarie per la valutazione economica sociale del progetto.

L. CONSIDERAZIONI INTEGRATIVE

In questa sezione, riportare ulteriori riflessioni utili all'analisi degli interventi in oggetto.

**Tavolo tecnico di ascolto e di
raccolta delle richieste di
miglioramento, efficientamento e
sviluppo dell'infrastruttura**

Scheda

Richiesta Intervento n. TTX/08

***“Interventi di potenziamento binario 9 di Bologna
Ravone”***

INDICE

INDICE	2
A. ISTRUZIONI PRATICHE	3
MODALITÀ DI TRASMISSIONE	3
TEMPISTICHE DI TRASMISSIONE	3
RICHIESTE DI CHIARIMENTI.....	3
B. ANAGRAFICA	4
C. TIPOLOGIA DI INTERVENTO (BARRARE IL PROGRAMMA INDIVIDUATO)	5
D. INQUADRAMENTO TERRITORIALE	9
E. OBIETTIVI COMMERCIALI	9
F. DESCRIZIONE DELLA PROPOSTA	10
G. ACCORDI E INTESE	10
H. INVESTIMENTI COLLEGATI	10
I. BENEFICI ASSOCIATI ALL'INVESTIMENTO	11
J. INFORMAZIONI DI DETTAGLIO	12
K. DOCUMENTAZIONE A SUPPORTO	19
L. CONSIDERAZIONI INTEGRATIVE	19

A. ISTRUZIONI PRATICHE

Obiettivo della presente scheda è l'individuazione e la raccolta delle esigenze degli Stakeholder previste nell'ambito del "tavolo tecnico di ascolto e di raccolta delle richieste di miglioramenti, efficientamento e sviluppo dell'infrastruttura". L'obiettivo del tavolo tecnico, istituito secondo quanto previsto nella sezione 3.8 del PIR, è quello di creare un confronto continuo con gli Stakeholder al fine di efficientare le scelte nell'avvio degli investimenti.

Le sezioni da compilare obbligatoriamente sono le seguenti: B, C, D, E, F, G, I e J.

Se la proposta riguarda nuove infrastrutture (nuove linee, raddoppi o elettrificazioni di linee esistenti...), si invitano gli Stakeholder a inserire quante più informazioni possibili anche nel capitolo K, riportante gli elementi necessari al Gestore e al MIT per elaborare un'analisi costi/benefici della proposta.

Ogni "scheda richiesta intervento" deve fare riferimento ad una singola proposta di progetto.

Modalità di Trasmissione

La scheda compilata dovrà essere inviata, **anche in formato word**, agli indirizzi PEC:

- rfi-dce@pec.rfi.it,
- per conoscenza: pec@pec.autorita-trasporti.it

Tempistiche di Trasmissione

La scheda compilata dovrà essere inviata entro il **31 maggio 2021**.

Richieste di Chiarimenti

Eventuali richieste di chiarimenti potranno essere inviate all'indirizzo mail: rfi-dce@pec.rfi.it

B. ANAGRAFICA

Proponente	Trenitalia Tper
Direzione / Ufficio Responsabile	Trenitalia Tper - Direzione Operativa Via del Lazzaretto 16, Bologna
Nominativo operativo di riferimento	Ing. Alberto Filoni Direttore Operativo
Riferimenti (e – mail, tel.)	E-mail: a.filoni@trenitaliatper.it Tel: 313 8471012

C. TIPOLOGIA DI INTERVENTO (BARRARE IL PROGRAMMA INDIVIDUATO)

In questa sezione riportare la tipologia di intervento che viene richiesta:

Eliminazione limitazioni IS

In questo programma ricadono gli interventi finalizzati ad eliminare limitazioni prestazionali di impianto o di linea imputabili alle tecnologie attualmente presenti. Rientrano nella classe in oggetto, ad esempio: l'implementazione del SCMT in luogo del SSC, l'eliminazione degli abbattimenti codice, la banalizzazione della linea, etc.

Upgrade tecnologico di linea

In questo programma ricadono gli interventi sui sistemi di distanziamento, sicurezza e segnalamento riguardanti una tratta di linea, non un singolo impianto.

Upgrade Apparato Centrale

In questo programma ricadono gli interventi di modifica o di sostituzione di Apparati Centrali (ACCM; ACC; ACEI; etc.) in un singolo impianto.

Efficientamento di impianto

In questo programma ricadono gli interventi di modifica al PRG di impianti localizzati su linee a semplice binario con impatto su:

- effettuazione di movimenti contemporanei;
- velocizzazione degli itinerari di arrivo/partenza/transito;
- adeguamento dei marciapiedi a modulo della linea;
- altro.....

Piano Regolatore Generale

In questo programma ricadono gli interventi di modifica al PRG di impianti localizzati su tratte a doppio binario.

- Barrare la casella se il PRG proposto prevede l'adeguamento a modulo 650/750 m.

Elettrificazione

In questo programma ricadono gli interventi di elettrificazione di linea attualmente a trazione termica.

Aumento della capacità di una tratta di linea

In questo programma ricadono gli interventi di incremento del numero di binari attualmente presente. Ci si riferisce normalmente a raddoppi di binari (da semplice a doppio binario), ma sono da ricondurre alla casistica in oggetto anche richieste relative alla realizzazione di più di due binari (es. quadruplicamento).

- raddoppio della tratta;
- posa in opera di un terzo binario sulla tratta;
- quadruplicamento della tratta.

European Rail Traffic Management System

In questo programma ricadono gli interventi di implementazione di tecnologia High Density ERTMS.

Sviluppo nuova tratta

In questo programma ricadono gli interventi di realizzazione di una nuova tratta di linea.

Potenziamento in stazione

In questo programma ricadono gli interventi orientati a migliorare l'accessibilità, l'intermodalità, il decoro e l'impiego razionale degli spazi di stazione. Sono da ricondurre a questa classe:

- la realizzazione di nuovi sottopassi o il prolungamento di sottopassi esistenti anche con l'obiettivo di ricucitura urbana e miglioramento generale dell'accessibilità. Il caso di sottopassi che svolgono anche la funzione di ricucitura del tessuto urbano, quali quelli di tipologia ciclo-pedonale o il prolungamento al fine di realizzare un ulteriore ingresso all'impianto, saranno valutati a valle della opportuna sottoscrizione di accordi/convenzioni con gli EELL;
 - il rifacimento di piazzali di stazione anche al fine di migliorare l'intermodalità; la valorizzazione delle aree da dedicare all'interscambio modale di proprietà del Gestore sarà valutata a valle di opportuna sottoscrizione di accordi/convenzioni con gli EELL;
 - la posa in opera di pensiline e shelter;
 - la realizzazione di interventi finalizzati al miglior utilizzo dei percorsi di accessibilità al treno o di abbattimento delle barriere architettoniche;
 - altro.....
- L'impianto in questione costituisce la località di servizio più vicina per accedere ad un sito UNESCO;

Nuova stazione

In questo programma ricadono gli interventi di realizzazione di nuove Località di Servizio o delocalizzazione di Località esistenti, normalmente munite di segnali di protezione e partenza, che intervengono nel distanziamento dei treni.

- L'impianto in questione costituisce la località di servizio più vicina per accedere ad un sito UNESCO;

Nuova fermata

In questo programma ricadono gli interventi di realizzazione di nuove Località di Servizio che non intervengono nel distanziamento dei treni o delocalizzazione delle stesse.

L'impianto in questione costituisce la località di servizio più vicina per accedere ad un sito UNESCO;

Adeguamento del modulo

In questo programma ricadono gli interventi di incremento della lunghezza dei binari di stazione al fine di incrementare la lunghezza dei treni che possono circolare sulla linea.

Potenziamento strutturale

In questo programma ricadono gli interventi atti alla riclassificazione della linea in relazione al peso assiale massimo ammissibile per i treni circolanti.

Adeguamento sagoma

In questo programma ricadono gli interventi di adeguamento a sagoma di una tratta e conseguente nuova codifica per il traffico combinato.

Potenziamento scali merci

In questo programma ricadono gli interventi di potenziamento degli scali merci o delle stazioni a cui sono allacciati gli impianti industriali.

Rinnovo Informazioni al Pubblico

In questo programma ricadono gli interventi che prevedono l'installazione di nuovi Sistemi di Informazione al Pubblico ovvero potenziamento di sistemi esistenti.

L'impianto in questione costituisce la località di servizio più vicina per accedere ad un sito UNESCO;

Allungamento/ innalzamento marciapiedi

In questo programma ricadono gli interventi di allungamento dei marciapiedi per agevolare la salita /discesa dei passeggeri dai treni già circolanti o/e per far circolare treni più lunghi, nonché gli interventi di innalzamento dei marciapiedi a standard H55 per migliorare l'incarozzamento.

L'impianto in questione costituisce la località di servizio più vicina per accedere ad un sito UNESCO;

Velocizzazioni di linea

In questo programma ricadono gli interventi infrastrutturali e tecnologici sulla linea finalizzati ad incrementarne la velocità di percorrenza.

Servizi per imprese ferroviarie

In questo programma ricadono gli interventi dedicati al potenziamento o alla nuova costruzione dei “servizi extra pacchetto minimo di accesso” per le Imprese Ferroviarie.

Introduzione tornelli

In questo programma ricadono gli interventi per l’introduzione dei tornelli nelle stazioni.

Installazione barriere antirumore

In questo programma ricadono gli interventi per l’installazione delle barriere antirumore per limitare l’inquinamento acustico nelle aree antropizzate prossime alla ferrovia.

Soppressione PL

In questo programma ricadono gli interventi di soppressione dei passaggi a livello e realizzazione di opere sostitutive.

Altro

Si richiedono interventi di potenziamento e di ripristino del binario 9 di Bologna Ravone: toltà d’opera del tronchino lato sud con elettrificazione del binario stesso e ripristino del segnale basso n. 59.

D. INQUADRAMENTO TERRITORIALE

In questa sezione devono essere indicati la Regione, l'impianto e/o la linea dove si propone l'intervento e descritto il territorio interessato

Regione Emilia Romagna – binario 9 Fascio Ravone Bologna Centrale

E. OBIETTIVI COMMERCIALI

In questa sezione riportare la descrizione della necessità da cui scaturisce la richiesta di intervento, specificando nel dettaglio perché si ritiene che l'intervento proposto possa portare dei miglioramenti.

Se possibile, allegare eventuali schemi o planimetrie a supporto della descrizione.

Gli interventi in oggetto alla richiesta consentono di rendere il binario 9 di Bologna Centrale Fascio Ravone idoneo ad attività di lavaggio e di rimozione graffiti ai materiali rotabili, ne consegue una riduzione dei costi di esercizio dovuta un'ottimizzazione delle manovre e dei tempi di fermo treno per i materiali che sostano a Bologna Ravone.

In questa sezione riportare i servizi (numero e tipologia treni) che verrebbero interessati dal progetto di investimento:

F. DESCRIZIONE DELLA PROPOSTA

In questa sezione, riportare nel dettaglio le caratteristiche **tecniche e funzionali del progetto**.

Se possibile, allegare eventuali schemi o planimetrie a supporto della descrizione.

La richiesta è stata già stata presentata negli anni precedenti: Sì No

Si riepilogano di seguito gli interventi di potenziamento e di ripristino richiesti del binario 9 di Bologna Ravone:

-
- toltà d'opera del tronchino lato sud;

 - elettrificazione del tratto di circa 25 m mancante;

 - ripristino del segnale basso n. 59.

-

G. ACCORDI E INTESE

In questa sezione devono essere indicati gli Accordi e le Intese che prevedono l'intervento, con l'indicazione dell'eventuale disponibilità di soggetti diversi da RFI a finanziare il progetto, nonché eventuali strumenti di pianificazione e programmazione territoriale (PUC, PRIT, PUMS, etc.).

H. INVESTIMENTI COLLEGATI

In questa sezione devono essere indicati eventuali investimenti, non riferiti al Gestore, collegati.

I. BENEFICI ASSOCIATI ALL'INVESTIMENTO

In questa sezione specificare i principali **benefici commerciali** che si stima di ottenere con l'investimento in oggetto, secondo il seguente elenco:

- Impatto sulla capacità*
- Impatto sulla regolarità/puntualità*
- Incremento della velocità*
- Incremento del livello/qualità dei servizi*
- Impatto sull'intermodalità per servizi passeggeri*
- Efficientamento dei movimenti di manovra*
- Incremento prestazionale*
- Nuovi servizi per le Imprese Ferroviarie*
- Riduzione dei costi*
- Altro* _____

È necessario indicare i benefici attesi e definirne il **dettaglio quantitativo** alla sezione J del presente documento.

J. INFORMAZIONI DI DETTAGLIO

Inquadramento territoriale dell'intervento proposto

Estesa (se intervento diffuso): da a

Località di servizio (se intervento puntuale): Regione Emilia Romagna – binario 9 Fascio Ravone Bologna
Centrale

Inquadramento dei traffici attuali coinvolti

È da indicare la relazione di traffico ed il numero di treni/giorno di interesse dello stakeholder impattati dall'intervento proposto.

Relazione di traffico = da a

Numero treni giorno =..... [treni/gg]

Tipologia di traffico = Passeggeri Merci

Nel caso vi siano più relazioni, riportare le informazioni per ognuna di esse.

Relazione di traffico = da a

Numero treni giorno =.....[treni/gg]

Tipologia di traffico = Passeggeri Merci

Beneficio commerciale associato all'investimento (barrare il beneficio individuato)

Impatto sulla capacità

Incremento numero treni giorno atteso =[treni/gg]

Incremento atteso del numero di treni di interesse dello stakeholder conseguente la realizzazione della proposta. Dettagliare nello spazio seguente il modello orario dei nuovi servizi previsti e l'eventuale possibilità di sottoscrivere o aggiornare Accordi quadro con il Gestore dell'Infrastruttura

Descrizione modello di esercizio

Impatto sulla regolarità/puntualità

Relazione di traffico = da a

Incremento di puntualità atteso =[min, %]

Indicare l'incremento di puntualità atteso per i servizi di interesse dello stakeholder a seguito della realizzazione della proposta

Dettagliare qualitativamente e quantitativamente il beneficio atteso in termini di incremento di regolarità:

Incremento della velocità

Minuti di recupero sul tempo di percorrenza atteso = [min]

Relazione di traffico = da a

Indicare il recupero atteso in termini di tempo di percorrenza sui servizi di interesse dello stakeholder e se il recupero di percorrenza possa comportare anche la rivisitazione del modello di esercizio, in questo caso indicare come e l'eventuale possibilità di sottoscrivere o aggiornare Accordi Quadro. Specificare eventualmente se la proposta è relativa all'eliminazione di una limitazione di velocità connessa all'attuale categoria di peso assiale della tratta di interesse (es. da cat. D4 L a cat. D4).

Dettagliare nel seguito considerazioni a supporto:

Incremento del livello/qualità dei servizi

*Nel caso di **nuova fermata** o **nuova stazione**, specificare il numero di treni di interesse dello stakeholder per i quali è prevista fermata nei nuovi impianti. [treni/gg], anche ai fini della sottoscrizione o dell'aggiornamneto dell'Accordo Quadro.*

Dettagliare nello spazio seguente il modello orario dei nuovi servizi previsti.

Descrizione modello di esercizio

Per **altri interventi**, descrivere gli impatti sulla qualità del servizio dell'intervento proposto (es. maggiore accessibilità).

Impatto sull'intermodalità per servizi passeggeri

Barrare la casella se la proposta prevede interventi a favore dello scambio modale per servizi passeggeri.

Dettagliare nello spazio seguente l'integrazione dell'intervento proposto con gli altri modi di trasporto esistenti o in programma.

Efficientamento dei movimenti di manovra

Numero treni coinvolti dai movimenti di manovra =.....[treni/gg]

Numero dei movimenti di manovra =.....[manovre/gg]

Indicare il numero dei treni di interesse dello stakeholder per l'intervento proposto determina un efficientamento delle manovre.

Barrare una o più delle caselle sottostanti:

- Aumento della flessibilità delle manovre (ampliamento orario di abilitazione)
- Riduzione del numero delle manovre
- Aumento del modulo dei binari di arrivo/partenza e/o di presa/consegna
- Velocizzazione dei tempi di manovra
- Altro:

Dettagliare nel seguito considerazioni a supporto come la quantificazione del miglioramento atteso in termini di tempi o costi di esercizio:

Gli interventi in oggetto alla richiesta consentono di rendere il binario 9 di Bologna Centrale Fascio Ravone idoneo ad attività di lavaggio e di rimozione graffiti ai materiali rotabili, ne consegue una riduzione dei costi di esercizio dovuta un'ottimizzazione delle manovre e dei tempi di fermo treno per i materiali che sostano a Bologna Ravone.

Incremento prestazionale

Indicare se l'intervento proposto impatta sulla categoria di traffico combinato o sulla categoria di peso assiale o sul modulo della linea.

*Nel caso di **nuovo PRG** indicare se è previsto l'adeguamento a modulo 650/750 m.*

Numero treni coinvolti atteso =.....[treni/gg]

Indicare il numero di treni di interesse dello stakeholder che trarrebbero beneficio dall'upgrade prestazionale.

Dettagliare nel seguito considerazioni a supporto e l'eventuale nuovo modello di esercizio:

Nuovi servizi per le Imprese Ferroviarie

Numero treni coinvolti dai nuovi servizi atteso = [treni/gg]

Indicare il numero di treni di interesse dello stakeholder che fruirebbe del nuovo servizio per le IF.

Dettagliare nel seguito il piano di utilizzo di nuove platee di lavaggio, binari di sosta / ricovero ecc.:

Riduzione dei costi di esercizio

Dettagliare nel seguito eventuali considerazioni a supporto anche in termini di volumi interessati e costi unitari:

Gli interventi in oggetto alla richiesta consentono di rendere il binario 9 di Bologna Centrale Fascio Ravone idoneo ad attività di lavaggio e di rimozione graffiti ai materiali rotabili, ne consegue una riduzione dei costi di esercizio dovuta ad un'ottimizzazione delle manovre e dei tempi di fermo treno per i materiali che sostano a Bologna Ravone.

K. DOCUMENTAZIONE A SUPPORTO

In questa sezione, riportare l'eventuale presenza di documentazione a supporto della proposta ed una sintesi delle conclusioni rilevati quali: costi e tempi di realizzazione, grado di maturità della proposta, iter autorizzativo, finanziamenti e fabbisogni, informazioni necessarie per la valutazione economica sociale del progetto.

L. CONSIDERAZIONI INTEGRATIVE

In questa sezione, riportare ulteriori riflessioni utili all'analisi degli interventi in oggetto.

**Tavolo tecnico di ascolto e di
raccolta delle richieste di
miglioramento, efficientamento e
sviluppo dell'infrastruttura**

Scheda

Richiesta Intervento n. TTX/09

“Modifica impianti nella stazione di Quattro Ville Sud”

INDICE

INDICE	2
A. ISTRUZIONI PRATICHE	3
MODALITÀ DI TRASMISSIONE	3
TEMPISTICHE DI TRASMISSIONE	3
RICHIESTE DI CHIARIMENTI.....	3
B. ANAGRAFICA	4
C. TIPOLOGIA DI INTERVENTO (BARRARE IL PROGRAMMA INDIVIDUATO)	5
D. INQUADRAMENTO TERRITORIALE	9
E. OBIETTIVI COMMERCIALI	9
F. DESCRIZIONE DELLA PROPOSTA	10
G. ACCORDI E INTESE	10
H. INVESTIMENTI COLLEGATI	10
I. BENEFICI ASSOCIATI ALL'INVESTIMENTO	11
J. INFORMAZIONI DI DETTAGLIO	12
K. DOCUMENTAZIONE A SUPPORTO	20
L. CONSIDERAZIONI INTEGRATIVE	20

A. ISTRUZIONI PRATICHE

Obiettivo della presente scheda è l'individuazione e la raccolta delle esigenze degli Stakeholder previste nell'ambito del "tavolo tecnico di ascolto e di raccolta delle richieste di miglioramenti, efficientamento e sviluppo dell'infrastruttura". L'obiettivo del tavolo tecnico, istituito secondo quanto previsto nella sezione 3.8 del PIR, è quello di creare un confronto continuo con gli Stakeholder al fine di efficientare le scelte nell'avvio degli investimenti.

Le sezioni da compilare obbligatoriamente sono le seguenti: B, C, D, E, F, G, I e J.

Se la proposta riguarda nuove infrastrutture (nuove linee, raddoppi o elettrificazioni di linee esistenti...), si invitano gli Stakeholder a inserire quante più informazioni possibili anche nel capitolo K, riportante gli elementi necessari al Gestore e al MIT per elaborare un'analisi costi/benefici della proposta.

Ogni "scheda richiesta intervento" deve fare riferimento ad una singola proposta di progetto.

Modalità di Trasmissione

La scheda compilata dovrà essere inviata, **anche in formato word**, agli indirizzi PEC:

- rfi-dce@pec.rfi.it,
- per conoscenza: pec@pec.autorita-trasporti.it

Tempistiche di Trasmissione

La scheda compilata dovrà essere inviata entro il **31 maggio 2021**.

Richieste di Chiarimenti

Eventuali richieste di chiarimenti potranno essere inviate all'indirizzo mail: rfi-dce@pec.rfi.it

B. ANAGRAFICA

Proponente	TrenitaliaTper
Direzione / Ufficio Responsabile	Direzione operativa
Nominativo operativo di riferimento	Ing. Alberto Filoni (Direttore operativo)
Riferimenti (e – mail, tel.)	a.filoni@trenitaliatper.it ; 313 8471012

C. TIPOLOGIA DI INTERVENTO (BARRARE IL PROGRAMMA INDIVIDUATO)

In questa sezione riportare la tipologia di intervento che viene richiesta:

Eliminazione limitazioni IS

In questo programma ricadono gli interventi finalizzati ad eliminare limitazioni prestazionali di impianto o di linea imputabili alle tecnologie attualmente presenti. Rientrano nella classe in oggetto, ad esempio: l'implementazione del SCMT in luogo del SSC, l'eliminazione degli abbattimenti codice, la banalizzazione della linea, etc.

Upgrade tecnologico di linea

In questo programma ricadono gli interventi sui sistemi di distanziamento, sicurezza e segnalamento riguardanti una tratta di linea, non un singolo impianto.

Upgrade Apparato Centrale

In questo programma ricadono gli interventi di modifica o di sostituzione di Apparati Centrali (ACCM; ACC; ACEI; etc.) in un singolo impianto.

Efficientamento di impianto

In questo programma ricadono gli interventi di modifica al PRG di impianti localizzati su linee a semplice binario con impatto su:

- effettuazione di movimenti contemporanei;
- velocizzazione degli itinerari di arrivo/partenza/transito;
- adeguamento dei marciapiedi a modulo della linea;
- altro.....

Piano Regolatore Generale

In questo programma ricadono gli interventi di modifica al PRG di impianti localizzati su tratte a doppio binario.

- Barrare la casella se il PRG proposto prevede l'adeguamento a modulo 650/750 m.

Elettrificazione

In questo programma ricadono gli interventi di elettrificazione di linea attualmente a trazione termica.

Aumento della capacità di una tratta di linea

In questo programma ricadono gli interventi di incremento del numero di binari attualmente presente. Ci si riferisce normalmente a raddoppi di binari (da semplice a doppio binario), ma sono da ricondurre alla casistica in oggetto anche richieste relative alla realizzazione di più di due binari (es. quadruplicamento).

- raddoppio della tratta;
- posa in opera di un terzo binario sulla tratta;
- quadruplicamento della tratta.

European Rail Traffic Management System

In questo programma ricadono gli interventi di implementazione di tecnologia High Density ERTMS.

Sviluppo nuova tratta

In questo programma ricadono gli interventi di realizzazione di una nuova tratta di linea.

Potenziamento in stazione

In questo programma ricadono gli interventi orientati a migliorare l'accessibilità, l'intermodalità, il decoro e l'impiego razionale degli spazi di stazione. Sono da ricondurre a questa classe:

- la realizzazione di nuovi sottopassi o il prolungamento di sottopassi esistenti anche con l'obiettivo di ricucitura urbana e miglioramento generale dell'accessibilità. Il caso di sottopassi che svolgono anche la funzione di ricucitura del tessuto urbano, quali quelli di tipologia ciclo-pedonale o il prolungamento al fine di realizzare un ulteriore ingresso all'impianto, saranno valutati a valle della opportuna sottoscrizione di accordi/convenzioni con gli EELL;
 - il rifacimento di piazzali di stazione anche al fine di migliorare l'intermodalità; la valorizzazione delle aree da dedicare all'interscambio modale di proprietà del Gestore sarà valutata a valle di opportuna sottoscrizione di accordi/convenzioni con gli EELL;
 - la posa in opera di pensiline e shelter;
 - la realizzazione di interventi finalizzati al miglior utilizzo dei percorsi di accessibilità al treno o di abbattimento delle barriere architettoniche;
 - altro.....
- L'impianto in questione costituisce la località di servizio più vicina per accedere ad un sito UNESCO;

Nuova stazione

In questo programma ricadono gli interventi di realizzazione di nuove Località di Servizio o delocalizzazione di Località esistenti, normalmente munite di segnali di protezione e partenza, che intervengono nel distanziamento dei treni.

- L'impianto in questione costituisce la località di servizio più vicina per accedere ad un sito UNESCO;

Nuova fermata

In questo programma ricadono gli interventi di realizzazione di nuove Località di Servizio che non intervengono nel distanziamento dei treni o delocalizzazione delle stesse.

L'impianto in questione costituisce la località di servizio più vicina per accedere ad un sito UNESCO;

Adeguamento del modulo

In questo programma ricadono gli interventi di incremento della lunghezza dei binari di stazione al fine di incrementare la lunghezza dei treni che possono circolare sulla linea.

Potenziamento strutturale

In questo programma ricadono gli interventi atti alla riclassificazione della linea in relazione al peso assiale massimo ammissibile per i treni circolanti.

Adeguamento sagoma

In questo programma ricadono gli interventi di adeguamento a sagoma di una tratta e conseguente nuova codifica per il traffico combinato.

Potenziamento scali merci

In questo programma ricadono gli interventi di potenziamento degli scali merci o delle stazioni a cui sono allacciati gli impianti industriali.

Rinnovo Informazioni al Pubblico

In questo programma ricadono gli interventi che prevedono l'installazione di nuovi Sistemi di Informazione al Pubblico ovvero potenziamento di sistemi esistenti.

L'impianto in questione costituisce la località di servizio più vicina per accedere ad un sito UNESCO;

Allungamento/ innalzamento marciapiedi

In questo programma ricadono gli interventi di allungamento dei marciapiedi per agevolare la salita /discesa dei passeggeri dai treni già circolanti o/e per far circolare treni più lunghi, nonché gli interventi di innalzamento dei marciapiedi a standard H55 per migliorare l'incarozzamento.

L'impianto in questione costituisce la località di servizio più vicina per accedere ad un sito UNESCO;

Velocizzazioni di linea

In questo programma ricadono gli interventi infrastrutturali e tecnologici sulla linea finalizzati ad incrementarne la velocità di percorrenza.

Servizi per imprese ferroviarie

In questo programma ricadono gli interventi dedicati al potenziamento o alla nuova costruzione dei “servizi extra pacchetto minimo di accesso” per le Imprese Ferroviarie.

Introduzione tornelli

In questo programma ricadono gli interventi per l’introduzione dei tornelli nelle stazioni.

Installazione barriere antirumore

In questo programma ricadono gli interventi per l’installazione delle barriere antirumore per limitare l’inquinamento acustico nelle aree antropizzate prossime alla ferrovia.

Soppressione PL

In questo programma ricadono gli interventi di soppressione dei passaggi a livello e realizzazione di opere sostitutive.

Altro

D. INQUADRAMENTO TERRITORIALE

In questa sezione devono essere indicati la Regione, l'impianto e/o la linea dove si propone l'intervento e descritto il territorio interessato

L'impianto interessato dalla proposta è la stazione di Quattro Ville Sud, situata lungo la linea Modena-Suzzara (FL 90), nella regione Emilia Romagna. All'interno dei confini della stazione si trova la fermata di Quattro Ville al cui termine del marciapiede, per il senso pari, si trova un segnale di partenza e a seguire il raccordo verso la zona industriale.

E. OBIETTIVI COMMERCIALI

In questa sezione riportare la descrizione della necessità da cui scaturisce la richiesta di intervento, specificando nel dettaglio perché si ritiene che l'intervento proposto possa portare dei miglioramenti.

Se possibile, allegare eventuali schemi o planimetrie a supporto della descrizione.

L'intervento proposto consentirebbe di ridurre il tempo di sosta nella fermata di Quattro Ville, con un aumento della velocità commerciale e un miglioramento della puntualità.

In questa sezione riportare i servizi (numero e tipologia treni) che verrebbero interessati dal progetto di investimento:

Con l'orario attuale 16 treni regionali Modena-Mantova, 1 treno a lunga percorrenza Roma-Mantova e 14 treni regionali Modena-Carpi. Si tratta di tutti i treni pari che percorrono la linea.

F. DESCRIZIONE DELLA PROPOSTA

In questa sezione, riportare nel dettaglio le caratteristiche **tecniche e funzionali del progetto**.

Se possibile, allegare eventuali schemi o planimetrie a supporto della descrizione.

La richiesta è stata già stata presentata negli anni precedenti: Sì No

Si propone di modificare il segnalamento e l'apparato centrale della stazione di Quattro Ville Sud, in modo da evitare il perditempo che attualmente subiscono i treni pari in partenza o in transito a Quattro Ville e causato dalla temporizzazione del segnale di partenza INT. N.3.

G. ACCORDI E INTESE

In questa sezione devono essere indicati gli Accordi e le Intese che prevedono l'intervento, con l'indicazione dell'eventuale disponibilità di soggetti diversi da RFI a finanziare il progetto, nonché eventuali strumenti di pianificazione e programmazione territoriale (PUC, PRIT, PUMS, etc.).

Nessun accordo o intesa.

H. INVESTIMENTI COLLEGATI

In questa sezione devono essere indicati eventuali investimenti, non riferiti al Gestore, collegati.

Nessun investimento collegato.

I. BENEFICI ASSOCIATI ALL'INVESTIMENTO

In questa sezione specificare i principali **benefici commerciali** che si stima di ottenere con l'investimento in oggetto, secondo il seguente elenco:

- Impatto sulla capacità**
- Impatto sulla regolarità/puntualità**
- Incremento della velocità**
- Incremento del livello/qualità dei servizi**
- Impatto sull'intermodalità per servizi passeggeri**
- Efficientamento dei movimenti di manovra**
- Incremento prestazionale**
- Nuovi servizi per le Imprese Ferroviarie**
- Riduzione dei costi**
- Altro** _____

È necessario indicare i benefici attesi e definirne il **dettaglio quantitativo** alla sezione J del presente documento.

J. INFORMAZIONI DI DETTAGLIO

Inquadramento territoriale dell'intervento proposto

Estesa (se intervento diffuso): da a

Località di servizio (se intervento puntuale): **QUATTRO VILLE SUD**

Inquadramento dei traffici attuali coinvolti

È da indicare la relazione di traffico ed il numero di treni/giorno di interesse dello stakeholder impattati dall'intervento proposto.

Relazione di traffico = da a

Numero treni giorno =...30... [treni/gg]

Tipologia di traffico = Passeggeri Merci

Nel caso vi siano più relazioni, riportare le informazioni per ognuna di esse.

Relazione di traffico = da a

Numero treni giorno =.....[treni/gg]

Tipologia di traffico = Passeggeri Merci

Beneficio commerciale associato all'investimento (barrare il beneficio individuato)

Impatto sulla capacità

Incremento numero treni giorno atteso =[treni/gg]

Incremento atteso del numero di treni di interesse dello stakeholder conseguente la realizzazione della proposta. Dettagliare nello spazio seguente il modello orario dei nuovi servizi previsti e l'eventuale possibilità di sottoscrivere o aggiornare Accordi quadro con il Gestore dell'Infrastruttura

Descrizione modello di esercizio

Impatto sulla regolarità/puntualità

Relazione di traffico = da MODENA a CARPI/MANTOVA

Incremento di puntualità atteso = risparmio di 2 minuti di attesa segnale a Quattro Ville [min, %]

Indicare l'incremento di puntualità atteso per i servizi di interesse dello stakeholder a seguito della realizzazione della proposta

Dettagliare qualitativamente e quantitativamente il beneficio atteso in termini di incremento di regolarità:

Con l'intervento proposto, i treni pari non dovrebbero più attendere il via libera del segnale a Quattro Ville, che attualmente comporta un perditempo di circa 2 minuti. Trattandosi di linea a semplice binario, il ritardo spesso si propaga sugli altri treni in tratta.

Incremento della velocità

Minuti di recupero sul tempo di percorrenza atteso = [min]

Relazione di traffico = da a

Indicare il recupero atteso in termini di tempo di percorrenza sui servizi di interesse dello stakeholder e se il recupero di percorrenza possa comportare anche la rivisitazione del modello di esercizio, in questo caso indicare come e l'eventuale possibilità di sottoscrivere o aggiornare Accordi Quadro. Specificare eventualmente se la proposta è relativa all'eliminazione di una limitazione di velocità connessa all'attuale categoria di peso assiale della tratta di interesse (es. da cat. D4 L a cat. D4).

Dettagliare nel seguito considerazioni a supporto:

Incremento del livello/qualità dei servizi

*Nel caso di **nuova fermata** o **nuova stazione**, specificare il numero di treni di interesse dello stakeholder per i quali è prevista fermata nei nuovi impianti. [treni/gg], anche ai fini della sottoscrizione o dell'aggiornamneto dell'Accordo Quadro.*

Dettagliare nello spazio seguente il modello orario dei nuovi servizi previsti.
Descrizione modello di esercizio

Rispetto della traccia programmata e minori ritardi.

Per **altri interventi**, descrivere gli impatti sulla qualità del servizio dell'intervento proposto (es. maggiore accessibilità).

Impatto sull'intermodalità per servizi passeggeri

Barrare la casella se la proposta prevede interventi a favore dello scambio modale per servizi passeggeri.

Dettagliare nello spazio seguente l'integrazione dell'intervento proposto con gli altri modi di trasporto esistenti o in programma.

Efficientamento dei movimenti di manovra

Numero treni coinvolti dai movimenti di manovra =.....[treni/gg]

Numero dei movimenti di manovra =.....[manovre/gg]

Indicare il numero dei treni di interesse dello stakeholder per l'intervento proposto determina un efficientamento delle manovre.

Barrare una o più delle caselle sottostanti:

- Aumento della flessibilità delle manovre (ampliamento orario di abilitazione)
- Riduzione del numero delle manovre
- Aumento del modulo dei binari di arrivo/partenza e/o di presa/consegna
- Velocizzazione dei tempi di manovra
- Altro:

Dettagliare nel seguito considerazioni a supporto come la quantificazione del miglioramento atteso in termini di tempi o costi di esercizio:

Incremento prestazionale

Indicare se l'intervento proposto impatta sulla categoria di traffico combinato o sulla categoria di peso assiale o sul modulo della linea.

*Nel caso di **nuovo PRG** indicare se è previsto l'adeguamento a modulo 650/750 m.*

Numero treni coinvolti atteso =.....[treni/gg]

Indicare il numero di treni di interesse dello stakeholder che trarrebbero beneficio dall'upgrade prestazionale.

Dettagliare nel seguito considerazioni a supporto e l'eventuale nuovo modello di esercizio:

Nuovi servizi per le Imprese Ferroviarie

Numero treni coinvolti dai nuovi servizi atteso = [treni/gg]

Indicare il numero di treni di interesse dello stakeholder che fruirebbe del nuovo servizio per le IF.

Dettagliare nel seguito il piano di utilizzo di nuove platee di lavaggio, binari di sosta / ricovero ecc.:

Riduzione dei costi di esercizio

Dettagliare nel seguito eventuali considerazioni a supporto anche in termini di volumi interessati e costi unitari:

K. DOCUMENTAZIONE A SUPPORTO

In questa sezione, riportare l'eventuale presenza di documentazione a supporto della proposta ed una sintesi delle conclusioni rilevati quali: costi e tempi di realizzazione, grado di maturità della proposta, iter autorizzativo, finanziamenti e fabbisogni, informazioni necessarie per la valutazione economica sociale del progetto.

L. CONSIDERAZIONI INTEGRATIVE

In questa sezione, riportare ulteriori riflessioni utili all'analisi degli interventi in oggetto.

**Tavolo tecnico di ascolto e di
raccolta delle richieste di
miglioramento, efficientamento e
sviluppo dell'infrastruttura**

Scheda

Richiesta Intervento n. TTX/10

***“Installazione barriere antirumore presso il piazzale est di
Bologna C.le”***

INDICE

INDICE	2
A. ISTRUZIONI PRATICHE	3
MODALITÀ DI TRASMISSIONE	3
TEMPISTICHE DI TRASMISSIONE	3
RICHIESTE DI CHIARIMENTI.....	3
B. ANAGRAFICA	4
C. TIPOLOGIA DI INTERVENTO (BARRARE IL PROGRAMMA INDIVIDUATO)	5
D. INQUADRAMENTO TERRITORIALE	9
E. OBIETTIVI COMMERCIALI	9
F. DESCRIZIONE DELLA PROPOSTA	10
G. ACCORDI E INTESE	10
H. INVESTIMENTI COLLEGATI	10
I. BENEFICI ASSOCIATI ALL'INVESTIMENTO	11
J. INFORMAZIONI DI DETTAGLIO	12
K. DOCUMENTAZIONE A SUPPORTO	19
L. CONSIDERAZIONI INTEGRATIVE	19

A. ISTRUZIONI PRATICHE

Obiettivo della presente scheda è l'individuazione e la raccolta delle esigenze degli Stakeholder previste nell'ambito del "tavolo tecnico di ascolto e di raccolta delle richieste di miglioramenti, efficientamento e sviluppo dell'infrastruttura". L'obiettivo del tavolo tecnico, istituito secondo quanto previsto nella sezione 3.8 del PIR, è quello di creare un confronto continuo con gli Stakeholder al fine di efficientare le scelte nell'avvio degli investimenti.

Le sezioni da compilare obbligatoriamente sono le seguenti: B, C, D, E, F, G, I e J.

Se la proposta riguarda nuove infrastrutture (nuove linee, raddoppi o elettrificazioni di linee esistenti...), si invitano gli Stakeholder a inserire quante più informazioni possibili anche nel capitolo K, riportante gli elementi necessari al Gestore e al MIT per elaborare un'analisi costi/benefici della proposta.

Ogni "scheda richiesta intervento" deve fare riferimento ad una singola proposta di progetto.

Modalità di Trasmissione

La scheda compilata dovrà essere inviata, **anche in formato word**, agli indirizzi PEC:

- rfi-dce@pec.rfi.it,
- per conoscenza: pec@pec.autorita-trasporti.it

Tempistiche di Trasmissione

La scheda compilata dovrà essere inviata entro il **31 maggio 2021**.

Richieste di Chiarimenti

Eventuali richieste di chiarimenti potranno essere inviate all'indirizzo mail: rfi-dce@pec.rfi.it

B. ANAGRAFICA

Proponente	TrenitaliaTper
Direzione / Ufficio Responsabile	Direzione operativa
Nominativo operativo di riferimento	Ing. Alberto Filoni (Direttore operativo)
Riferimenti (e – mail, tel.)	a.filoni@trenitaliatper.it ; 313 8471012

C. TIPOLOGIA DI INTERVENTO (BARRARE IL PROGRAMMA INDIVIDUATO)

In questa sezione riportare la tipologia di intervento che viene richiesta:

Eliminazione limitazioni IS

In questo programma ricadono gli interventi finalizzati ad eliminare limitazioni prestazionali di impianto o di linea imputabili alle tecnologie attualmente presenti. Rientrano nella classe in oggetto, ad esempio: l'implementazione del SCMT in luogo del SSC, l'eliminazione degli abbattimenti codice, la banalizzazione della linea, etc.

Upgrade tecnologico di linea

In questo programma ricadono gli interventi sui sistemi di distanziamento, sicurezza e segnalamento riguardanti una tratta di linea, non un singolo impianto.

Upgrade Apparato Centrale

In questo programma ricadono gli interventi di modifica o di sostituzione di Apparati Centrali (ACCM; ACC; ACEI; etc.) in un singolo impianto.

Efficientamento di impianto

In questo programma ricadono gli interventi di modifica al PRG di impianti localizzati su linee a semplice binario con impatto su:

- effettuazione di movimenti contemporanei;
- velocizzazione degli itinerari di arrivo/partenza/transito;
- adeguamento dei marciapiedi a modulo della linea;
- altro.....

Piano Regolatore Generale

In questo programma ricadono gli interventi di modifica al PRG di impianti localizzati su tratte a doppio binario.

- Barrare la casella se il PRG proposto prevede l'adeguamento a modulo 650/750 m.

Elettrificazione

In questo programma ricadono gli interventi di elettrificazione di linea attualmente a trazione termica.

Aumento della capacità di una tratta di linea

In questo programma ricadono gli interventi di incremento del numero di binari attualmente presente. Ci si riferisce normalmente a raddoppi di binari (da semplice a doppio binario), ma sono da ricondurre alla casistica in oggetto anche richieste relative alla realizzazione di più di due binari (es. quadruplicamento).

- raddoppio della tratta;
- posa in opera di un terzo binario sulla tratta;
- quadruplicamento della tratta.

European Rail Traffic Management System

In questo programma ricadono gli interventi di implementazione di tecnologia High Density ERTMS.

Sviluppo nuova tratta

In questo programma ricadono gli interventi di realizzazione di una nuova tratta di linea.

Potenziamento in stazione

In questo programma ricadono gli interventi orientati a migliorare l'accessibilità, l'intermodalità, il decoro e l'impiego razionale degli spazi di stazione. Sono da ricondurre a questa classe:

- la realizzazione di nuovi sottopassi o il prolungamento di sottopassi esistenti anche con l'obiettivo di ricucitura urbana e miglioramento generale dell'accessibilità. Il caso di sottopassi che svolgono anche la funzione di ricucitura del tessuto urbano, quali quelli di tipologia ciclo-pedonale o il prolungamento al fine di realizzare un ulteriore ingresso all'impianto, saranno valutati a valle della opportuna sottoscrizione di accordi/convenzioni con gli EELL;
 - il rifacimento di piazzali di stazione anche al fine di migliorare l'intermodalità; la valorizzazione delle aree da dedicare all'interscambio modale di proprietà del Gestore sarà valutata a valle di opportuna sottoscrizione di accordi/convenzioni con gli EELL;
 - la posa in opera di pensiline e shelter;
 - la realizzazione di interventi finalizzati al miglior utilizzo dei percorsi di accessibilità al treno o di abbattimento delle barriere architettoniche;
 - altro.....
- L'impianto in questione costituisce la località di servizio più vicina per accedere ad un sito UNESCO;

Nuova stazione

In questo programma ricadono gli interventi di realizzazione di nuove Località di Servizio o delocalizzazione di Località esistenti, normalmente munite di segnali di protezione e partenza, che intervengono nel distanziamento dei treni.

- L'impianto in questione costituisce la località di servizio più vicina per accedere ad un sito UNESCO;

Nuova fermata

In questo programma ricadono gli interventi di realizzazione di nuove Località di Servizio che non intervengono nel distanziamento dei treni o delocalizzazione delle stesse.

L'impianto in questione costituisce la località di servizio più vicina per accedere ad un sito UNESCO;

Adeguamento del modulo

In questo programma ricadono gli interventi di incremento della lunghezza dei binari di stazione al fine di incrementare la lunghezza dei treni che possono circolare sulla linea.

Potenziamento strutturale

In questo programma ricadono gli interventi atti alla riclassificazione della linea in relazione al peso assiale massimo ammissibile per i treni circolanti.

Adeguamento sagoma

In questo programma ricadono gli interventi di adeguamento a sagoma di una tratta e conseguente nuova codifica per il traffico combinato.

Potenziamento scali merci

In questo programma ricadono gli interventi di potenziamento degli scali merci o delle stazioni a cui sono allacciati gli impianti industriali.

Rinnovo Informazioni al Pubblico

In questo programma ricadono gli interventi che prevedono l'installazione di nuovi Sistemi di Informazione al Pubblico ovvero potenziamento di sistemi esistenti.

L'impianto in questione costituisce la località di servizio più vicina per accedere ad un sito UNESCO;

Allungamento/ innalzamento marciapiedi

In questo programma ricadono gli interventi di allungamento dei marciapiedi per agevolare la salita /discesa dei passeggeri dai treni già circolanti o/e per far circolare treni più lunghi, nonché gli interventi di innalzamento dei marciapiedi a standard H55 per migliorare l'incarozzamento.

L'impianto in questione costituisce la località di servizio più vicina per accedere ad un sito UNESCO;

Velocizzazioni di linea

In questo programma ricadono gli interventi infrastrutturali e tecnologici sulla linea finalizzati ad incrementarne la velocità di percorrenza.

Servizi per imprese ferroviarie

In questo programma ricadono gli interventi dedicati al potenziamento o alla nuova costruzione dei “servizi extra pacchetto minimo di accesso” per le Imprese Ferroviarie.

Introduzione tornelli

In questo programma ricadono gli interventi per l’introduzione dei tornelli nelle stazioni.

Installazione barriere antirumore

In questo programma ricadono gli interventi per l’installazione delle barriere antirumore per limitare l’inquinamento acustico nelle aree antropizzate prossime alla ferrovia.

Soppressione PL

In questo programma ricadono gli interventi di soppressione dei passaggi a livello e realizzazione di opere sostitutive.

Altro

D. INQUADRAMENTO TERRITORIALE

In questa sezione devono essere indicati la Regione, l'impianto e/o la linea dove si propone l'intervento e descritto il territorio interessato

La proposta riguarda la stazione di Bologna C.le (Emilia Romagna) e in particolare il piazzale est, in cui vi sono 4 binari dove si effettua servizio viaggiatori e che sono adiacenti ad alcune palazzine abitate.

E. OBIETTIVI COMMERCIALI

In questa sezione riportare la descrizione della necessità da cui scaturisce la richiesta di intervento, specificando nel dettaglio perché si ritiene che l'intervento proposto possa portare dei miglioramenti.

Se possibile, allegare eventuali schemi o planimetrie a supporto della descrizione.

La proposta ha l'obiettivo di limitare l'impatto acustico verso le palazzine che si affacciano sul piazzale est della stazione, generato dai materiali in sosta.

In questa sezione riportare i servizi (numero e tipologia treni) che verrebbero interessati dal progetto di investimento:

Presso il piazzale est di Bologna C.le vengono stazionati, nelle ore notturne, mediamente 2 treni.

F. DESCRIZIONE DELLA PROPOSTA

In questa sezione, riportare nel dettaglio le caratteristiche **tecniche e funzionali del progetto**.

Se possibile, allegare eventuali schemi o planimetrie a supporto della descrizione.

La richiesta è stata già stata presentata negli anni precedenti: Sì No

La proposta prevede l'installazione di barriere antirumore tra i binari del piazzale est di Bologna C.le e le palazzine con affaccio sulla stazione.

G. ACCORDI E INTESE

In questa sezione devono essere indicati gli Accordi e le Intese che prevedono l'intervento, con l'indicazione dell'eventuale disponibilità di soggetti diversi da RFI a finanziare il progetto, nonché eventuali strumenti di pianificazione e programmazione territoriale (PUC, PRIT, PUMS, etc.).

Nessun accordo o intesa.

H. INVESTIMENTI COLLEGATI

In questa sezione devono essere indicati eventuali investimenti, non riferiti al Gestore, collegati.

Nessun investimento collegato.

I. BENEFICI ASSOCIATI ALL'INVESTIMENTO

In questa sezione specificare i principali **benefici commerciali** che si stima di ottenere con l'investimento in oggetto, secondo il seguente elenco:

- Impatto sulla capacità**
- Impatto sulla regolarità/puntualità**
- Incremento della velocità**
- Incremento del livello/qualità dei servizi**
- Impatto sull'intermodalità per servizi passeggeri**
- Efficientamento dei movimenti di manovra**
- Incremento prestazionale**
- Nuovi servizi per le Imprese Ferroviarie**
- Riduzione dei costi**
- Altro: riduzione impatto acustico e possibilità di lasciare i materiali in parking**

È necessario indicare i benefici attesi e definirne il **dettaglio quantitativo** alla sezione J del presente documento.

J. INFORMAZIONI DI DETTAGLIO

Inquadramento territoriale dell'intervento proposto

Estesa (se intervento diffuso): da a

Località di servizio (se intervento puntuale): **STAZIONE DI BOLOGNA C.LE**

Inquadramento dei traffici attuali coinvolti

È da indicare la relazione di traffico ed il numero di treni/giorno di interesse dello stakeholder impattati dall'intervento proposto.

Relazione di traffico = da a

Numero treni giorno = ...2... [treni/gg]

Tipologia di traffico = Passeggeri Merci

Nel caso vi siano più relazioni, riportare le informazioni per ognuna di esse.

Relazione di traffico = da a

Numero treni giorno =[treni/gg]

Tipologia di traffico = Passeggeri Merci

Beneficio commerciale associato all'investimento (barrare il beneficio individuato)

Impatto sulla capacità

Incremento numero treni giorno atteso =[treni/gg]

Incremento atteso del numero di treni di interesse dello stakeholder conseguente la realizzazione della proposta. Dettagliare nello spazio seguente il modello orario dei nuovi servizi previsti e l'eventuale possibilità di sottoscrivere o aggiornare Accordi quadro con il Gestore dell'Infrastruttura

Descrizione modello di esercizio

Impatto sulla regolarità/puntualità

Relazione di traffico = da a

Incremento di puntualità atteso =[min, %]

Indicare l'incremento di puntualità atteso per i servizi di interesse dello stakeholder a seguito della realizzazione della proposta

Dettagliare qualitativamente e quantitativamente il beneficio atteso in termini di incremento di regolarità:

Incremento della velocità

Minuti di recupero sul tempo di percorrenza atteso = [min]

Relazione di traffico = da a

Indicare il recupero atteso in termini di tempo di percorrenza sui servizi di interesse dello stakeholder e se il recupero di percorrenza possa comportare anche la rivisitazione del modello di esercizio, in questo caso indicare come e l'eventuale possibilità di sottoscrivere o aggiornare Accordi Quadro. Specificare eventualmente se la proposta è relativa all'eliminazione di una limitazione di velocità connessa all'attuale categoria di peso assiale della tratta di interesse (es. da cat. D4 L a cat. D4).

Dettagliare nel seguito considerazioni a supporto:

Incremento del livello/qualità dei servizi

*Nel caso di **nuova fermata** o **nuova stazione**, specificare il numero di treni di interesse dello stakeholder per i quali è prevista fermata nei nuovi impianti. [treni/gg], anche ai fini della sottoscrizione o dell'aggiornamneto dell'Accordo Quadro.*

Dettagliare nello spazio seguente il modello orario dei nuovi servizi previsti.

Descrizione modello di esercizio

Per **altri interventi**, descrivere gli impatti sulla qualità del servizio dell'intervento proposto (es. maggiore accessibilità).

Impatto sull'intermodalità per servizi passeggeri

Barrare la casella se la proposta prevede interventi a favore dello scambio modale per servizi passeggeri.

Dettagliare nello spazio seguente l'integrazione dell'intervento proposto con gli altri modi di trasporto esistenti o in programma.

Efficientamento dei movimenti di manovra

Numero treni coinvolti dai movimenti di manovra =.....[treni/gg]

Numero dei movimenti di manovra =.....[manovre/gg]

Indicare il numero dei treni di interesse dello stakeholder per l'intervento proposto determina un efficientamento delle manovre.

Barrare una o più delle caselle sottostanti:

- Aumento della flessibilità delle manovre (ampliamento orario di abilitazione)
- Riduzione del numero delle manovre
- Aumento del modulo dei binari di arrivo/partenza e/o di presa/consegna
- Velocizzazione dei tempi di manovra
- Altro:

Dettagliare nel seguito considerazioni a supporto come la quantificazione del miglioramento atteso in termini di tempi o costi di esercizio:

Incremento prestazionale

Indicare se l'intervento proposto impatta sulla categoria di traffico combinato o sulla categoria di peso assiale o sul modulo della linea.

*Nel caso di **nuovo PRG** indicare se è previsto l'adeguamento a modulo 650/750 m.*

Numero treni coinvolti atteso =.....[treni/gg]

Indicare il numero di treni di interesse dello stakeholder che trarrebbero beneficio dall'upgrade prestazionale.

Dettagliare nel seguito considerazioni a supporto e l'eventuale nuovo modello di esercizio:

Nuovi servizi per le Imprese Ferroviarie

Numero treni coinvolti dai nuovi servizi atteso = [treni/gg]

Indicare il numero di treni di interesse dello stakeholder che fruirebbe del nuovo servizio per le IF.

Dettagliare nel seguito il piano di utilizzo di nuove platee di lavaggio, binari di sosta / ricovero ecc.:

Riduzione dei costi di esercizio

Dettagliare nel seguito eventuali considerazioni a supporto anche in termini di volumi interessati e costi unitari:

K. DOCUMENTAZIONE A SUPPORTO

In questa sezione, riportare l'eventuale presenza di documentazione a supporto della proposta ed una sintesi delle conclusioni rilevati quali: costi e tempi di realizzazione, grado di maturità della proposta, iter autorizzativo, finanziamenti e fabbisogni, informazioni necessarie per la valutazione economica sociale del progetto.

L. CONSIDERAZIONI INTEGRATIVE

In questa sezione, riportare ulteriori riflessioni utili all'analisi degli interventi in oggetto.

**Tavolo tecnico di ascolto e di
raccolta delle richieste di
miglioramento, efficientamento e
sviluppo dell'infrastruttura**

Scheda

Richiesta Intervento n. TTX/11

***“Installazione barriere antirumore presso “l’asta
Copparo” della stazione di Ferrara”***

INDICE

INDICE	2
A. ISTRUZIONI PRATICHE	3
MODALITÀ DI TRASMISSIONE	3
TEMPISTICHE DI TRASMISSIONE	3
RICHIESTE DI CHIARIMENTI.....	3
B. ANAGRAFICA	4
C. TIPOLOGIA DI INTERVENTO (BARRARE IL PROGRAMMA INDIVIDUATO)	5
D. INQUADRAMENTO TERRITORIALE	9
E. OBIETTIVI COMMERCIALI	9
F. DESCRIZIONE DELLA PROPOSTA	10
G. ACCORDI E INTESE	10
H. INVESTIMENTI COLLEGATI	10
I. BENEFICI ASSOCIATI ALL'INVESTIMENTO	11
J. INFORMAZIONI DI DETTAGLIO	12
K. DOCUMENTAZIONE A SUPPORTO	19
L. CONSIDERAZIONI INTEGRATIVE	19

A. ISTRUZIONI PRATICHE

Obiettivo della presente scheda è l'individuazione e la raccolta delle esigenze degli Stakeholder previste nell'ambito del "tavolo tecnico di ascolto e di raccolta delle richieste di miglioramenti, efficientamento e sviluppo dell'infrastruttura". L'obiettivo del tavolo tecnico, istituito secondo quanto previsto nella sezione 3.8 del PIR, è quello di creare un confronto continuo con gli Stakeholder al fine di efficientare le scelte nell'avvio degli investimenti.

Le sezioni da compilare obbligatoriamente sono le seguenti: B, C, D, E, F, G, I e J.

Se la proposta riguarda nuove infrastrutture (nuove linee, raddoppi o elettrificazioni di linee esistenti...), si invitano gli Stakeholder a inserire quante più informazioni possibili anche nel capitolo K, riportante gli elementi necessari al Gestore e al MIT per elaborare un'analisi costi/benefici della proposta.

Ogni "scheda richiesta intervento" deve fare riferimento ad una singola proposta di progetto.

Modalità di Trasmissione

La scheda compilata dovrà essere inviata, **anche in formato word**, agli indirizzi PEC:

- rfi-dce@pec.rfi.it,
- per conoscenza: pec@pec.autorita-trasporti.it

Tempistiche di Trasmissione

La scheda compilata dovrà essere inviata entro il **31 maggio 2021**.

Richieste di Chiarimenti

Eventuali richieste di chiarimenti potranno essere inviate all'indirizzo mail: rfi-dce@pec.rfi.it

B. ANAGRAFICA

Proponente	TrenitaliaTper
Direzione / Ufficio Responsabile	Direzione operativa
Nominativo operativo di riferimento	Ing. Alberto Filoni
Riferimenti (e – mail, tel.)	a.filoni@trenitaliatper.it ; 313 8471012

C. TIPOLOGIA DI INTERVENTO (BARRARE IL PROGRAMMA INDIVIDUATO)

In questa sezione riportare la tipologia di intervento che viene richiesta:

Eliminazione limitazioni IS

In questo programma ricadono gli interventi finalizzati ad eliminare limitazioni prestazionali di impianto o di linea imputabili alle tecnologie attualmente presenti. Rientrano nella classe in oggetto, ad esempio: l'implementazione del SCMT in luogo del SSC, l'eliminazione degli abbattimenti codice, la banalizzazione della linea, etc.

Upgrade tecnologico di linea

In questo programma ricadono gli interventi sui sistemi di distanziamento, sicurezza e segnalamento riguardanti una tratta di linea, non un singolo impianto.

Upgrade Apparato Centrale

In questo programma ricadono gli interventi di modifica o di sostituzione di Apparati Centrali (ACCM; ACC; ACEI; etc.) in un singolo impianto.

Efficientamento di impianto

In questo programma ricadono gli interventi di modifica al PRG di impianti localizzati su linee a semplice binario con impatto su:

- effettuazione di movimenti contemporanei;
- velocizzazione degli itinerari di arrivo/partenza/transito;
- adeguamento dei marciapiedi a modulo della linea;
- altro.....

Piano Regolatore Generale

In questo programma ricadono gli interventi di modifica al PRG di impianti localizzati su tratte a doppio binario.

- Barrare la casella se il PRG proposto prevede l'adeguamento a modulo 650/750 m.

Elettrificazione

In questo programma ricadono gli interventi di elettrificazione di linea attualmente a trazione termica.

Aumento della capacità di una tratta di linea

In questo programma ricadono gli interventi di incremento del numero di binari attualmente presente. Ci si riferisce normalmente a raddoppi di binari (da semplice a doppio binario), ma sono da ricondurre alla casistica in oggetto anche richieste relative alla realizzazione di più di due binari (es. quadruplicamento).

- raddoppio della tratta;
- posa in opera di un terzo binario sulla tratta;
- quadruplicamento della tratta.

European Rail Traffic Management System

In questo programma ricadono gli interventi di implementazione di tecnologia High Density ERTMS.

Sviluppo nuova tratta

In questo programma ricadono gli interventi di realizzazione di una nuova tratta di linea.

Potenziamento in stazione

In questo programma ricadono gli interventi orientati a migliorare l'accessibilità, l'intermodalità, il decoro e l'impiego razionale degli spazi di stazione. Sono da ricondurre a questa classe:

- la realizzazione di nuovi sottopassi o il prolungamento di sottopassi esistenti anche con l'obiettivo di ricucitura urbana e miglioramento generale dell'accessibilità. Il caso di sottopassi che svolgono anche la funzione di ricucitura del tessuto urbano, quali quelli di tipologia ciclo-pedonale o il prolungamento al fine di realizzare un ulteriore ingresso all'impianto, saranno valutati a valle della opportuna sottoscrizione di accordi/convenzioni con gli EELL;
 - il rifacimento di piazzali di stazione anche al fine di migliorare l'intermodalità; la valorizzazione delle aree da dedicare all'interscambio modale di proprietà del Gestore sarà valutata a valle di opportuna sottoscrizione di accordi/convenzioni con gli EELL;
 - la posa in opera di pensiline e shelter;
 - la realizzazione di interventi finalizzati al miglior utilizzo dei percorsi di accessibilità al treno o di abbattimento delle barriere architettoniche;
 - altro.....
- L'impianto in questione costituisce la località di servizio più vicina per accedere ad un sito UNESCO;

Nuova stazione

In questo programma ricadono gli interventi di realizzazione di nuove Località di Servizio o delocalizzazione di Località esistenti, normalmente munite di segnali di protezione e partenza, che intervengono nel distanziamento dei treni.

- L'impianto in questione costituisce la località di servizio più vicina per accedere ad un sito UNESCO;

Nuova fermata

In questo programma ricadono gli interventi di realizzazione di nuove Località di Servizio che non intervengono nel distanziamento dei treni o delocalizzazione delle stesse.

L'impianto in questione costituisce la località di servizio più vicina per accedere ad un sito UNESCO;

Adeguamento del modulo

In questo programma ricadono gli interventi di incremento della lunghezza dei binari di stazione al fine di incrementare la lunghezza dei treni che possono circolare sulla linea.

Potenziamento strutturale

In questo programma ricadono gli interventi atti alla riclassificazione della linea in relazione al peso assiale massimo ammissibile per i treni circolanti.

Adeguamento sagoma

In questo programma ricadono gli interventi di adeguamento a sagoma di una tratta e conseguente nuova codifica per il traffico combinato.

Potenziamento scali merci

In questo programma ricadono gli interventi di potenziamento degli scali merci o delle stazioni a cui sono allacciati gli impianti industriali.

Rinnovo Informazioni al Pubblico

In questo programma ricadono gli interventi che prevedono l'installazione di nuovi Sistemi di Informazione al Pubblico ovvero potenziamento di sistemi esistenti.

L'impianto in questione costituisce la località di servizio più vicina per accedere ad un sito UNESCO;

Allungamento/ innalzamento marciapiedi

In questo programma ricadono gli interventi di allungamento dei marciapiedi per agevolare la salita /discesa dei passeggeri dai treni già circolanti o/e per far circolare treni più lunghi, nonché gli interventi di innalzamento dei marciapiedi a standard H55 per migliorare l'incarozzamento.

L'impianto in questione costituisce la località di servizio più vicina per accedere ad un sito UNESCO;

Velocizzazioni di linea

In questo programma ricadono gli interventi infrastrutturali e tecnologici sulla linea finalizzati ad incrementarne la velocità di percorrenza.

Servizi per imprese ferroviarie

In questo programma ricadono gli interventi dedicati al potenziamento o alla nuova costruzione dei “servizi extra pacchetto minimo di accesso” per le Imprese Ferroviarie.

Introduzione tornelli

In questo programma ricadono gli interventi per l’introduzione dei tornelli nelle stazioni.

Installazione barriere antirumore

In questo programma ricadono gli interventi per l’installazione delle barriere antirumore per limitare l’inquinamento acustico nelle aree antropizzate prossime alla ferrovia.

Soppressione PL

In questo programma ricadono gli interventi di soppressione dei passaggi a livello e realizzazione di opere sostitutive.

Altro

D. INQUADRAMENTO TERRITORIALE

In questa sezione devono essere indicati la Regione, l'impianto e/o la linea dove si propone l'intervento e descritto il territorio interessato

La proposta riguarda la stazione di Ferrara (Emilia Romagna) e in particolare il tronchino di prolungamento del binario 1 lato nord ("asta Copparo"), su cui si affacciano alcune palazzine.

E. OBIETTIVI COMMERCIALI

In questa sezione riportare la descrizione della necessità da cui scaturisce la richiesta di intervento, specificando nel dettaglio perché si ritiene che l'intervento proposto possa portare dei miglioramenti.

Se possibile, allegare eventuali schemi o planimetrie a supporto della descrizione.

La proposta ha l'obiettivo di limitare l'impatto acustico verso le palazzine che si affacciano sull'"asta Copparo", generato dai materiali in sosta.

In questa sezione riportare i servizi (numero e tipologia treni) che verrebbero interessati dal progetto di investimento:

Nell'"asta Copparo" stazionano mediamente 4 treni al giorno, 2 nelle ore diurne e 2 nelle ore notturne.

F. DESCRIZIONE DELLA PROPOSTA

In questa sezione, riportare nel dettaglio le caratteristiche **tecniche e funzionali del progetto**.

Se possibile, allegare eventuali schemi o planimetrie a supporto della descrizione.

La richiesta è stata già stata presentata negli anni precedenti: Sì No

La proposta prevede l'installazione di barriere antirumore tra l'"asta Copparo" della stazione di Ferrara e le palazzine adiacenti.

G. ACCORDI E INTESE

In questa sezione devono essere indicati gli Accordi e le Intese che prevedono l'intervento, con l'indicazione dell'eventuale disponibilità di soggetti diversi da RFI a finanziare il progetto, nonché eventuali strumenti di pianificazione e programmazione territoriale (PUC, PRIT, PUMS, etc.).

Nessun accordo o intesa.

H. INVESTIMENTI COLLEGATI

In questa sezione devono essere indicati eventuali investimenti, non riferiti al Gestore, collegati.

Nessun investimento collegato.

I. BENEFICI ASSOCIATI ALL'INVESTIMENTO

In questa sezione specificare i principali **benefici commerciali** che si stima di ottenere con l'investimento in oggetto, secondo il seguente elenco:

- Impatto sulla capacità**
 - Impatto sulla regolarità/puntualità**
 - Incremento della velocità**
 - Incremento del livello/qualità dei servizi**
 - Impatto sull'intermodalità per servizi passeggeri**
 - Efficientamento dei movimenti di manovra**
 - Incremento prestazionale**
 - Nuovi servizi per le Imprese Ferroviarie**
 - Riduzione dei costi**
- X Altro: riduzione impatto acustico e possibilità di lasciare i materiali in parking**

È necessario indicare i benefici attesi e definirne il **dettaglio quantitativo** alla sezione J del presente documento.

J. INFORMAZIONI DI DETTAGLIO

Inquadramento territoriale dell'intervento proposto

Estesa (se intervento diffuso): da a

Località di servizio (se intervento puntuale): **STAZIONE DI FERRARA**

Inquadramento dei traffici attuali coinvolti

È da indicare la relazione di traffico ed il numero di treni/giorno di interesse dello stakeholder impattati dall'intervento proposto.

Relazione di traffico = da a

Numero treni giorno = ...4... [treni/gg]

Tipologia di traffico = Passeggeri Merci

Nel caso vi siano più relazioni, riportare le informazioni per ognuna di esse.

Relazione di traffico = da a

Numero treni giorno =[treni/gg]

Tipologia di traffico = Passeggeri Merci

Beneficio commerciale associato all'investimento (barrare il beneficio individuato)

Impatto sulla capacità

Incremento numero treni giorno atteso =[treni/gg]

Incremento atteso del numero di treni di interesse dello stakeholder conseguente la realizzazione della proposta. Dettagliare nello spazio seguente il modello orario dei nuovi servizi previsti e l'eventuale possibilità di sottoscrivere o aggiornare Accordi quadro con il Gestore dell'Infrastruttura

Descrizione modello di esercizio

Impatto sulla regolarità/puntualità

Relazione di traffico = da a

Incremento di puntualità atteso =[min, %]

Indicare l'incremento di puntualità atteso per i servizi di interesse dello stakeholder a seguito della realizzazione della proposta

Dettagliare qualitativamente e quantitativamente il beneficio atteso in termini di incremento di regolarità:

Incremento della velocità

Minuti di recupero sul tempo di percorrenza atteso = [min]

Relazione di traffico = da a

Indicare il recupero atteso in termini di tempo di percorrenza sui servizi di interesse dello stakeholder e se il recupero di percorrenza possa comportare anche la rivisitazione del modello di esercizio, in questo caso indicare come e l'eventuale possibilità di sottoscrivere o aggiornare Accordi Quadro. Specificare eventualmente se la proposta è relativa all'eliminazione di una limitazione di velocità connessa all'attuale categoria di peso assiale della tratta di interesse (es. da cat. D4 L a cat. D4).

Dettagliare nel seguito considerazioni a supporto:

Incremento del livello/qualità dei servizi

*Nel caso di **nuova fermata** o **nuova stazione**, specificare il numero di treni di interesse dello stakeholder per i quali è prevista fermata nei nuovi impianti. [treni/gg], anche ai fini della sottoscrizione o dell'aggiornamneto dell'Accordo Quadro.*

Dettagliare nello spazio seguente il modello orario dei nuovi servizi previsti.

Descrizione modello di esercizio

Per **altri interventi**, descrivere gli impatti sulla qualità del servizio dell'intervento proposto (es. maggiore accessibilità).

Impatto sull'intermodalità per servizi passeggeri

Barrare la casella se la proposta prevede interventi a favore dello scambio modale per servizi passeggeri.

Dettagliare nello spazio seguente l'integrazione dell'intervento proposto con gli altri modi di trasporto esistenti o in programma.

Efficientamento dei movimenti di manovra

Numero treni coinvolti dai movimenti di manovra =.....[treni/gg]

Numero dei movimenti di manovra =.....[manovre/gg]

Indicare il numero dei treni di interesse dello stakeholder per l'intervento proposto determina un efficientamento delle manovre.

Barrare una o più delle caselle sottostanti:

- Aumento della flessibilità delle manovre (ampliamento orario di abilitazione)
- Riduzione del numero delle manovre
- Aumento del modulo dei binari di arrivo/partenza e/o di presa/consegna
- Velocizzazione dei tempi di manovra
- Altro:

Dettagliare nel seguito considerazioni a supporto come la quantificazione del miglioramento atteso in termini di tempi o costi di esercizio:

Incremento prestazionale

Indicare se l'intervento proposto impatta sulla categoria di traffico combinato o sulla categoria di peso assiale o sul modulo della linea.

*Nel caso di **nuovo PRG** indicare se è previsto l'adeguamento a modulo 650/750 m.*

Numero treni coinvolti atteso =.....[treni/gg]

Indicare il numero di treni di interesse dello stakeholder che trarrebbero beneficio dall'upgrade prestazionale.

Dettagliare nel seguito considerazioni a supporto e l'eventuale nuovo modello di esercizio:

Nuovi servizi per le Imprese Ferroviarie

Numero treni coinvolti dai nuovi servizi atteso = [treni/gg]

Indicare il numero di treni di interesse dello stakeholder che fruirebbe del nuovo servizio per le IF.

Dettagliare nel seguito il piano di utilizzo di nuove platee di lavaggio, binari di sosta / ricovero ecc.:

Riduzione dei costi di esercizio

Dettagliare nel seguito eventuali considerazioni a supporto anche in termini di volumi interessati e costi unitari:

K. DOCUMENTAZIONE A SUPPORTO

In questa sezione, riportare l'eventuale presenza di documentazione a supporto della proposta ed una sintesi delle conclusioni rilevati quali: costi e tempi di realizzazione, grado di maturità della proposta, iter autorizzativo, finanziamenti e fabbisogni, informazioni necessarie per la valutazione economica sociale del progetto.

L. CONSIDERAZIONI INTEGRATIVE

In questa sezione, riportare ulteriori riflessioni utili all'analisi degli interventi in oggetto.

**Tavolo tecnico di ascolto e di
raccolta delle richieste di
miglioramento, efficientamento e
sviluppo dell'infrastruttura**

Scheda

Richiesta Intervento n. TTX/12

***“Installazione barriere antirumore presso la stazione di
Parma, lato via Monte Altissimo”***

INDICE

INDICE	2
A. ISTRUZIONI PRATICHE	3
MODALITÀ DI TRASMISSIONE	3
TEMPISTICHE DI TRASMISSIONE	3
RICHIESTE DI CHIARIMENTI.....	3
B. ANAGRAFICA	4
C. TIPOLOGIA DI INTERVENTO (BARRARE IL PROGRAMMA INDIVIDUATO)	5
D. INQUADRAMENTO TERRITORIALE	9
E. OBIETTIVI COMMERCIALI	9
F. DESCRIZIONE DELLA PROPOSTA	10
G. ACCORDI E INTESE.....	10
H. INVESTIMENTI COLLEGATI.....	10
I. BENEFICI ASSOCIATI ALL'INVESTIMENTO	11
J. INFORMAZIONI DI DETTAGLIO	12
K. DOCUMENTAZIONE A SUPPORTO	19
L. CONSIDERAZIONI INTEGRATIVE	19

A. ISTRUZIONI PRATICHE

Obiettivo della presente scheda è l'individuazione e la raccolta delle esigenze degli Stakeholder previste nell'ambito del "tavolo tecnico di ascolto e di raccolta delle richieste di miglioramenti, efficientamento e sviluppo dell'infrastruttura". L'obiettivo del tavolo tecnico, istituito secondo quanto previsto nella sezione 3.8 del PIR, è quello di creare un confronto continuo con gli Stakeholder al fine di efficientare le scelte nell'avvio degli investimenti.

Le sezioni da compilare obbligatoriamente sono le seguenti: B, C, D, E, F, G, I e J.

Se la proposta riguarda nuove infrastrutture (nuove linee, raddoppi o elettrificazioni di linee esistenti...), si invitano gli Stakeholder a inserire quante più informazioni possibili anche nel capitolo K, riportante gli elementi necessari al Gestore e al MIT per elaborare un'analisi costi/benefici della proposta.

Ogni "scheda richiesta intervento" deve fare riferimento ad una singola proposta di progetto.

Modalità di Trasmissione

La scheda compilata dovrà essere inviata, **anche in formato word**, agli indirizzi PEC:

- rfi-dce@pec.rfi.it,
- per conoscenza: pec@pec.autorita-trasporti.it

Tempistiche di Trasmissione

La scheda compilata dovrà essere inviata entro il **31 maggio 2021**.

Richieste di Chiarimenti

Eventuali richieste di chiarimenti potranno essere inviate all'indirizzo mail: rfi-dce@pec.rfi.it

B. ANAGRAFICA

Proponente	TrenitaliaTper
Direzione / Ufficio Responsabile	Direzione operativa
Nominativo operativo di riferimento	Ing. Alberto Filoni (Direttore operativo)
Riferimenti (e – mail, tel.)	a.filoni@trenitaliatper.it ; 313 8471012

C. TIPOLOGIA DI INTERVENTO (BARRARE IL PROGRAMMA INDIVIDUATO)

In questa sezione riportare la tipologia di intervento che viene richiesta:

Eliminazione limitazioni IS

In questo programma ricadono gli interventi finalizzati ad eliminare limitazioni prestazionali di impianto o di linea imputabili alle tecnologie attualmente presenti. Rientrano nella classe in oggetto, ad esempio: l'implementazione del SCMT in luogo del SSC, l'eliminazione degli abbattimenti codice, la banalizzazione della linea, etc.

Upgrade tecnologico di linea

In questo programma ricadono gli interventi sui sistemi di distanziamento, sicurezza e segnalamento riguardanti una tratta di linea, non un singolo impianto.

Upgrade Apparato Centrale

In questo programma ricadono gli interventi di modifica o di sostituzione di Apparati Centrali (ACCM; ACC; ACEI; etc.) in un singolo impianto.

Efficientamento di impianto

In questo programma ricadono gli interventi di modifica al PRG di impianti localizzati su linee a semplice binario con impatto su:

- effettuazione di movimenti contemporanei;
- velocizzazione degli itinerari di arrivo/partenza/transito;
- adeguamento dei marciapiedi a modulo della linea;
- altro.....

Piano Regolatore Generale

In questo programma ricadono gli interventi di modifica al PRG di impianti localizzati su tratte a doppio binario.

- Barrare la casella se il PRG proposto prevede l'adeguamento a modulo 650/750 m.

Elettrificazione

In questo programma ricadono gli interventi di elettrificazione di linea attualmente a trazione termica.

Aumento della capacità di una tratta di linea

In questo programma ricadono gli interventi di incremento del numero di binari attualmente presente. Ci si riferisce normalmente a raddoppi di binari (da semplice a doppio binario), ma sono da ricondurre alla casistica in oggetto anche richieste relative alla realizzazione di più di due binari (es. quadruplicamento).

- raddoppio della tratta;
- posa in opera di un terzo binario sulla tratta;
- quadruplicamento della tratta.

European Rail Traffic Management System

In questo programma ricadono gli interventi di implementazione di tecnologia High Density ERTMS.

Sviluppo nuova tratta

In questo programma ricadono gli interventi di realizzazione di una nuova tratta di linea.

Potenziamento in stazione

In questo programma ricadono gli interventi orientati a migliorare l'accessibilità, l'intermodalità, il decoro e l'impiego razionale degli spazi di stazione. Sono da ricondurre a questa classe:

- la realizzazione di nuovi sottopassi o il prolungamento di sottopassi esistenti anche con l'obiettivo di ricucitura urbana e miglioramento generale dell'accessibilità. Il caso di sottopassi che svolgono anche la funzione di ricucitura del tessuto urbano, quali quelli di tipologia ciclo-pedonale o il prolungamento al fine di realizzare un ulteriore ingresso all'impianto, saranno valutati a valle della opportuna sottoscrizione di accordi/convenzioni con gli EELL;
 - il rifacimento di piazzali di stazione anche al fine di migliorare l'intermodalità; la valorizzazione delle aree da dedicare all'interscambio modale di proprietà del Gestore sarà valutata a valle di opportuna sottoscrizione di accordi/convenzioni con gli EELL;
 - la posa in opera di pensiline e shelter;
 - la realizzazione di interventi finalizzati al miglior utilizzo dei percorsi di accessibilità al treno o di abbattimento delle barriere architettoniche;
 - altro.....
- L'impianto in questione costituisce la località di servizio più vicina per accedere ad un sito UNESCO;

Nuova stazione

In questo programma ricadono gli interventi di realizzazione di nuove Località di Servizio o delocalizzazione di Località esistenti, normalmente munite di segnali di protezione e partenza, che intervengono nel distanziamento dei treni.

- L'impianto in questione costituisce la località di servizio più vicina per accedere ad un sito UNESCO;

Nuova fermata

In questo programma ricadono gli interventi di realizzazione di nuove Località di Servizio che non intervengono nel distanziamento dei treni o delocalizzazione delle stesse.

L'impianto in questione costituisce la località di servizio più vicina per accedere ad un sito UNESCO;

Adeguamento del modulo

In questo programma ricadono gli interventi di incremento della lunghezza dei binari di stazione al fine di incrementare la lunghezza dei treni che possono circolare sulla linea.

Potenziamento strutturale

In questo programma ricadono gli interventi atti alla riclassificazione della linea in relazione al peso assiale massimo ammissibile per i treni circolanti.

Adeguamento sagoma

In questo programma ricadono gli interventi di adeguamento a sagoma di una tratta e conseguente nuova codifica per il traffico combinato.

Potenziamento scali merci

In questo programma ricadono gli interventi di potenziamento degli scali merci o delle stazioni a cui sono allacciati gli impianti industriali.

Rinnovo Informazioni al Pubblico

In questo programma ricadono gli interventi che prevedono l'installazione di nuovi Sistemi di Informazione al Pubblico ovvero potenziamento di sistemi esistenti.

L'impianto in questione costituisce la località di servizio più vicina per accedere ad un sito UNESCO;

Allungamento/ innalzamento marciapiedi

In questo programma ricadono gli interventi di allungamento dei marciapiedi per agevolare la salita /discesa dei passeggeri dai treni già circolanti o/e per far circolare treni più lunghi, nonché gli interventi di innalzamento dei marciapiedi a standard H55 per migliorare l'incarozzamento.

L'impianto in questione costituisce la località di servizio più vicina per accedere ad un sito UNESCO;

Velocizzazioni di linea

In questo programma ricadono gli interventi infrastrutturali e tecnologici sulla linea finalizzati ad incrementarne la velocità di percorrenza.

Servizi per imprese ferroviarie

In questo programma ricadono gli interventi dedicati al potenziamento o alla nuova costruzione dei “servizi extra pacchetto minimo di accesso” per le Imprese Ferroviarie.

Introduzione tornelli

In questo programma ricadono gli interventi per l’introduzione dei tornelli nelle stazioni.

Installazione barriere antirumore

In questo programma ricadono gli interventi per l’installazione delle barriere antirumore per limitare l’inquinamento acustico nelle aree antropizzate prossime alla ferrovia.

Soppressione PL

In questo programma ricadono gli interventi di soppressione dei passaggi a livello e realizzazione di opere sostitutive.

Altro

D. INQUADRAMENTO TERRITORIALE

In questa sezione devono essere indicati la Regione, l'impianto e/o la linea dove si propone l'intervento e descritto il territorio interessato

La proposta riguarda la stazione di Parma (Emilia Romagna), e in particolare i binari adiacenti al condominio di via Monte Altissimo, con affaccio sull'impianto.

E. OBIETTIVI COMMERCIALI

In questa sezione riportare la descrizione della necessità da cui scaturisce la richiesta di intervento, specificando nel dettaglio perché si ritiene che l'intervento proposto possa portare dei miglioramenti.

Se possibile, allegare eventuali schemi o planimetrie a supporto della descrizione.

La proposta ha l'obiettivo di limitare l'impatto acustico verso il condominio che si trova in via Monte Altissimo e che si affaccia sui binari di stazione.

In questa sezione riportare i servizi (numero e tipologia treni) che verrebbero interessati dal progetto di investimento:

Non quantificabile.

F. DESCRIZIONE DELLA PROPOSTA

In questa sezione, riportare nel dettaglio le caratteristiche **tecniche e funzionali del progetto**.

Se possibile, allegare eventuali schemi o planimetrie a supporto della descrizione.

La richiesta è stata già stata presentata negli anni precedenti: Sì No

La proposta prevede l'installazione di barriere antirumore tra i binari di stazione e il condominio di via Monte Altissimo.

G. ACCORDI E INTESE

In questa sezione devono essere indicati gli Accordi e le Intese che prevedono l'intervento, con l'indicazione dell'eventuale disponibilità di soggetti diversi da RFI a finanziare il progetto, nonché eventuali strumenti di pianificazione e programmazione territoriale (PUC, PRIT, PUMS, etc.).

Nessun accordo o intesa.

H. INVESTIMENTI COLLEGATI

In questa sezione devono essere indicati eventuali investimenti, non riferiti al Gestore, collegati.

Nessun investimento collegato.

I. BENEFICI ASSOCIATI ALL'INVESTIMENTO

In questa sezione specificare i principali **benefici commerciali** che si stima di ottenere con l'investimento in oggetto, secondo il seguente elenco:

- Impatto sulla capacità**
 - Impatto sulla regolarità/puntualità**
 - Incremento della velocità**
 - Incremento del livello/qualità dei servizi**
 - Impatto sull'intermodalità per servizi passeggeri**
 - Efficientamento dei movimenti di manovra**
 - Incremento prestazionale**
 - Nuovi servizi per le Imprese Ferroviarie**
 - Riduzione dei costi**
- X Altro: riduzione impatto acustico e possibilità di lasciare i materiali in parking**

È necessario indicare i benefici attesi e definirne il **dettaglio quantitativo** alla sezione J del presente documento.

J. INFORMAZIONI DI DETTAGLIO

Inquadramento territoriale dell'intervento proposto

Estesa (se intervento diffuso): da a

Località di servizio (se intervento puntuale): **STAZIONE DI PARMA**

Inquadramento dei traffici attuali coinvolti

È da indicare la relazione di traffico ed il numero di treni/giorno di interesse dello stakeholder impattati dall'intervento proposto.

Relazione di traffico = da a

Numero treni giorno =...ND... [treni/gg]

Tipologia di traffico = Passeggeri Merci

Nel caso vi siano più relazioni, riportare le informazioni per ognuna di esse.

Relazione di traffico = da a

Numero treni giorno =.....[treni/gg]

Tipologia di traffico = Passeggeri Merci

Beneficio commerciale associato all'investimento (barrare il beneficio individuato)

Impatto sulla capacità

Incremento numero treni giorno atteso =[treni/gg]

Incremento atteso del numero di treni di interesse dello stakeholder conseguente la realizzazione della proposta. Dettagliare nello spazio seguente il modello orario dei nuovi servizi previsti e l'eventuale possibilità di sottoscrivere o aggiornare Accordi quadro con il Gestore dell'Infrastruttura

Descrizione modello di esercizio

Impatto sulla regolarità/puntualità

Relazione di traffico = da a

Incremento di puntualità atteso =[min, %]

Indicare l'incremento di puntualità atteso per i servizi di interesse dello stakeholder a seguito della realizzazione della proposta

Dettagliare qualitativamente e quantitativamente il beneficio atteso in termini di incremento di regolarità:

Incremento della velocità

Minuti di recupero sul tempo di percorrenza atteso = [min]

Relazione di traffico = da a

Indicare il recupero atteso in termini di tempo di percorrenza sui servizi di interesse dello stakeholder e se il recupero di percorrenza possa comportare anche la rivisitazione del modello di esercizio, in questo caso indicare come e l'eventuale possibilità di sottoscrivere o aggiornare Accordi Quadro. Specificare eventualmente se la proposta è relativa all'eliminazione di una limitazione di velocità connessa all'attuale categoria di peso assiale della tratta di interesse (es. da cat. D4 L a cat. D4).

Dettagliare nel seguito considerazioni a supporto:

Incremento del livello/qualità dei servizi

*Nel caso di **nuova fermata** o **nuova stazione**, specificare il numero di treni di interesse dello stakeholder per i quali è prevista fermata nei nuovi impianti. [treni/gg], anche ai fini della sottoscrizione o dell'aggiornamneto dell'Accordo Quadro.*

Dettagliare nello spazio seguente il modello orario dei nuovi servizi previsti.

Descrizione modello di esercizio

Per **altri interventi**, descrivere gli impatti sulla qualità del servizio dell'intervento proposto (es. maggiore accessibilità).

Impatto sull'intermodalità per servizi passeggeri

Barrare la casella se la proposta prevede interventi a favore dello scambio modale per servizi passeggeri.

Dettagliare nello spazio seguente l'integrazione dell'intervento proposto con gli altri modi di trasporto esistenti o in programma.

Efficientamento dei movimenti di manovra

Numero treni coinvolti dai movimenti di manovra =.....[treni/gg]

Numero dei movimenti di manovra =.....[manovre/gg]

Indicare il numero dei treni di interesse dello stakeholder per l'intervento proposto determina un efficientamento delle manovre.

Barrare una o più delle caselle sottostanti:

- Aumento della flessibilità delle manovre (ampliamento orario di abilitazione)
- Riduzione del numero delle manovre
- Aumento del modulo dei binari di arrivo/partenza e/o di presa/consegna
- Velocizzazione dei tempi di manovra
- Altro:

Dettagliare nel seguito considerazioni a supporto come la quantificazione del miglioramento atteso in termini di tempi o costi di esercizio:

Incremento prestazionale

Indicare se l'intervento proposto impatta sulla categoria di traffico combinato o sulla categoria di peso assiale o sul modulo della linea.

*Nel caso di **nuovo PRG** indicare se è previsto l'adeguamento a modulo 650/750 m.*

Numero treni coinvolti atteso =.....[treni/gg]

Indicare il numero di treni di interesse dello stakeholder che trarrebbero beneficio dall'upgrade prestazionale.

Dettagliare nel seguito considerazioni a supporto e l'eventuale nuovo modello di esercizio:

Nuovi servizi per le Imprese Ferroviarie

Numero treni coinvolti dai nuovi servizi atteso = [treni/gg]

Indicare il numero di treni di interesse dello stakeholder che fruirebbe del nuovo servizio per le IF.

Dettagliare nel seguito il piano di utilizzo di nuove platee di lavaggio, binari di sosta / ricovero ecc.:

Riduzione dei costi di esercizio

Dettagliare nel seguito eventuali considerazioni a supporto anche in termini di volumi interessati e costi unitari:

K. DOCUMENTAZIONE A SUPPORTO

In questa sezione, riportare l'eventuale presenza di documentazione a supporto della proposta ed una sintesi delle conclusioni rilevati quali: costi e tempi di realizzazione, grado di maturità della proposta, iter autorizzativo, finanziamenti e fabbisogni, informazioni necessarie per la valutazione economica sociale del progetto.

L. CONSIDERAZIONI INTEGRATIVE

In questa sezione, riportare ulteriori riflessioni utili all'analisi degli interventi in oggetto.
