

V. Trenitalia

TAVOLO TECNICO DI ASCOLTO 2022

VERBALE DI FEEDBACK
TAVOLO TECNICO DI ASCOLTO DI CUI AL PAR. 2.6 DEL PIR 2022
10/11/2022

In data **10/11/2022**, in videoconferenza si svolge l'incontro tra la società **Rete Ferroviaria Italiana S.p.A.** (di seguito: RFI) e **Trenitalia S.p.A.** (di seguito: Trenitalia DBR), come da nota di convocazione di RFI (prot. RFI.-NEMI.DCO\PEC\P\2022\0000474).

L'incontro ha inizio alle ore 15:00.

Per RFI, sono presenti:

- Pietro Matera
- Arcangelo Catanese
- Massimiliano Toti
- Alberto Olivieri
- Silvana Simoncini
- Pietro Aimone
- Andrea Cariboni
- Roberto Corrao
- Aurelio Gerace
- Alberta Ciarmiello
- Michele Prete
- Riccardo Bertocci

Per Trenitalia DBR sono presenti:

- Ruggero Gianfaldoni
- Vincenzo Lombardo
- Pasquale Cammisa
- Francesca Gangemi

Allegati n. 1

Il “tavolo tecnico di ascolto e di raccolta delle richieste di miglioramento, efficientamento e sviluppo dell’infrastruttura”, previsto nella sezione 2.6 del PIR 2022 e convocato con cadenza annuale, è stato istituito per creare un confronto continuo tra RFI, la Direzione Generale per il Trasporto e le Infrastrutture ferroviarie del Ministero delle Infrastrutture e della Mobilità Sostenibili (di seguito: MIMS) e gli “Stakeholder” (Imprese ferroviarie titolari di licenza, Regioni e Provincie Autonome, Soggetti titolari di Accordo Quadro) al fine di efficientare le scelte nell’avvio degli investimenti e generare una pianificazione sinergica delle rispettive attività di competenza.

Con nota prot. RFI.DCO\PEC\P\2022\0000799 del 29 aprile 2022, RFI ha invitato gli Stakeholder ad avanzare le richieste di miglioramento, efficientamento e sviluppo dell’infrastruttura attraverso la compilazione di uno specifico format.

Obiettivo del presente incontro è comunicare l'esito delle valutazioni preliminari svolte da RFI in merito alle esigenze trasmesse da Trenitalia DBR mediante piattaforma *sharepoint* e rappresentare la necessità di reperire eventuali ulteriori informazioni fondamentali per proseguire i successivi approfondimenti.

RFI introduce l'incontro comunicando che sono pervenute n. **363 proposte** da parte di **23 Stakeholder**.

RFI ha provveduto ad analizzare ciascuna proposta classificandola in base alla **tipologia di intervento**:

- **Servizi:** intervento dedicato allo sviluppo dei servizi erogati sulla base di quanto stabilito nel capito 5 del Prospetto Informativo Rete (ad es. binari di sosta, platee di lavaggio, aree di sosta dove effettuare scarico reflui)
- **Sviluppo:** inteso come intervento di efficientamento nonché upgrade dell'Infrastruttura Ferroviaria Nazionale (ad. es. interventi di velocizzazione degli impianti, realizzazione binari di incrocio/precedenza, soppressione PL, innalzamento marciapiedi)
- **Esercizio:** inteso come miglioramento dell'esercizio ferroviario in termini di regolarità e puntualità (ad es. interventi di abbattimenti codice, potenziamento dell'informazione al pubblico, attrezzaggio SCMT)
- **Grande opera:** inteso come intervento di potenziamento dell'Infrastruttura Ferroviaria Nazionale (ad es. interventi di quadruplicamento, nuove linee, elettrificazione linee)

A ciascuna proposta RFI ha assegnato una prima valutazione riconducibile alle seguenti casistiche:

- **Non recepibile:** richieste non accolte per vincoli normativi/tecnici, fuori contesto o perché formulate in modo generico.
- **Oggetto di approfondimento:** richieste risultate meritevoli di approfondimenti tecnici per le quali è in corso la verifica da parte di RFI. Qualora tali richieste verranno accolte, potranno essere inserite nei piani di sviluppo ed efficientamento dell'infrastruttura ferroviaria nazionale.
- **Già prevista:** richieste di interventi già programmati dal Gestore Infrastruttura.

Nella seguente tabella si rappresenta la sintesi della tipologia di richieste trasmesse da Trenitalia DBR e delle valutazioni di RFI:

Stakeholder	N° Richieste	Tipologia di richieste				Valutazioni di RFI		
		Servizi	Sviluppo	Esercizio	Grande Opera	Non recepibili	Oggetto di Approfondimento	Già Previste
Trenitalia DBR	172	109	46	14	3	24	114	34

Il dettaglio delle richieste ed il riscontro motivato delle proposte trasmesse da Trenitalia DBR sono riportati in allegato.

Con riferimento al suddetto allegato, per proseguire con i successivi approfondimenti, RFI condivide con Trenitalia DBR quanto di seguito.

ID osservazione	Elementi di discussione
Premessa	<p>RFI propone altresì di affrontare le proposte afferenti alla tipologia “servizi” in tavoli dedicati a livello territoriale.</p> <p><i>Trenitalia DBR condivide e fornirà un riscontro a RFI in merito ai tavoli territoriali sui servizi.</i></p>
51	<p>In assenza di chiarezza sulla titolarità dell’asset in questione, si rimanda ad un approfondimento tra le strutture territoriali.</p> <p>Si condivide di classificare la richiesta come “oggetto di approfondimento”.</p>
58 e 60	<p><i>Trenitalia DBR specifica che la richiesta è dovuta all’utilizzo di aspirapolveri.</i></p>
71, 92, 95, 98, 108, 119, 123, 129, 130, 143	<p>RFI rappresenta che non sussiste obbligo da parte del G.I. per la realizzazione di impianti di videosorveglianza.</p> <p><i>Trenitalia DBR rappresenta che gli interventi richiesti sono utili, specie al momento del rinnovo della flotta rotabili, e si rende disponibile a verificare la disponibilità di finanziamento a proprio carico.</i></p> <p>RFI è disponibile a vagliare questa ipotesi nelle more che sia definiti anche gli aspetti connessi alla manutenzione ed alla dismissione degli impianti di videosorveglianza.</p>
80	<p>RFI rappresenta che i necessari approfondimenti tecnici congiunti saranno effettuati a valle degli opportuni iter procedurali.</p> <p><i>Trenitalia DBR prende atto.</i></p>
118	<p><i>Trenitalia DBR specifica che la richiesta attiene la trasformazione del tronchino in binario di circolazione atto al servizio viaggiatori.</i></p> <p>Si condivide di classificare la richiesta come “oggetto di approfondimento”.</p>
136 – 140	<p>RFI si impegna a fornire il dettaglio delle aree disponibili compatibilmente con i progetti del sotto – attraversamento AV di Firenze, fermata Circondaria e People Mover quando consolidato.</p> <p>Sulla base di tali informazioni si stabiliranno gli interventi per i quali procedere con gli approfondimenti.</p>
142	<p>RFI richiede chiarimenti in merito alla collocazione del marciapiede al fine di valutarne la fattibilità.</p> <p><i>Trenitalia DBR si impegna a fornire l’integrazione richiesta.</i></p>
147 – 148	<p>RFI, per la tematica in questione, rimanda alle osservazioni al PIR.</p> <p><i>Trenitalia DBR prende atto.</i></p>
151 – 152	<p>Al fine di valutare correttamente la richiesta, RFI richiede di dettagliare maggiormente l’esigenza relativamente alle criticità riscontrate negli impianti oggetto di richiesta.</p> <p><i>Trenitalia DBR rappresenta che l’esigenza è riferita alla necessità di poter accedere ai binari secondari delle due stazioni oggetto di richiesta mediante manovra, sia nel caso in cui il Materiale Rotabile provenga lato Orte che lato Roma; infatti, attualmente è necessario spostarsi nell’impianto limitrofo e tornare indietro, con notevole dispendio di risorse, per poter ricoverare i materiali in sosta.</i></p>

	<p>RFI rappresenta che l'adeguamento allo scenario normativo vigente degli impianti oggetto di richiesta, relativamente ai movimenti di manovra, avverrà contestualmente agli interventi di implementazione del sistema ERTMS L2 sulla linea Orte – Roma Tiburtina (LL), attualmente previsti al 2028, come da Piano Nazionale ERTMS.</p> <p>Si condivide di classificare la richiesta come “oggetto di approfondimento”.</p>
163 – 164	<p>Al fine di valutare correttamente la richiesta, RFI richiede di dettagliare maggiormente l'esigenza relativamente alle criticità riscontrate sulle linee oggetto di richiesta.</p> <p><i>Trenitalia DBR rappresenta che le criticità riscontrate sono legate alla presenza di PL su entrambe le linee e al ricevimento in macchina di errori di codici che determinano l'arresto del treno sulla linea storica Napoli – Salerno.</i></p> <p>RFI rappresenta che gli interventi di soppressione PL rientrano nell'ambito dello specifico Piano Nazionale su intera rete, come specificato in riunione. Pertanto, si condivide di classificare la richiesta 165 come “già prevista”.</p> <p>In merito alla ricezione di errori di codici, segnalata sulla linea storica Napoli – Salerno, RFI effettuerà i dovuti approfondimenti.</p>
181	<p><i>Trenitalia DBR specifica che la richiesta andrebbe inquadrata in maniera funzionale alla possibilità di poter ricevere in platea materiale Rock a 6 casse in doppia composizione.</i></p> <p>RFI la valuterà come tale e si condivide di classificarla come “oggetto di approfondimento”</p>
183 e 186	<p>Al fine di valutare correttamente la richiesta, RFI richiede di dettagliare maggiormente le esigenze riscontrate nell'impianto oggetto di richiesta.</p> <p><i>Trenitalia DBR fornirà l'approfondimento richiesto.</i></p>
Addendum	<p><i>Trenitalia DBR evidenzia che laddove effettua pulizie al materiale rotabile necessita di spazi per l'accantonamento di immondizia.</i></p> <p>RFI prende atto.</p>

Per le richieste classificate come oggetto di approfondimento, ivi comprese quelle per le quali è stata richiesta una integrazione documentale, proseguono le valutazioni ai fini dell'inserimento di dette proposte nella programmazione di RFI.

L'incontro termina alle ore 18:00.

Il presente verbale, composto di n. 4 pagine, è redatto e sottoscritto in due esemplari originali.

Riunione svolta in video-collegamento con Microsoft Teams, 10/11/2022.

Per RFI


Per Trenitalia DBR


Trenitalia DBR

Stakeholder	REGIONE	Rif. N° Scheda Stakeholder	ID osservazione	Linea / Località	DESCRIZIONE INTERVENTO (fornita dagli Stakeholder)	BENEFICI suggeriti dagli Stakeholder a supporto della richiesta di intervento											VALUTAZIONI	VALUTAZIONI RFI (non recepitile, oggetto di approfondimento, già prevista)	RICHIESTA EFFETTUA NEI TTA ANNI PRECEDENTI (S/NO)	Tipologia di richieste					
						Impatto sulla capacità	Impatto sulla regolarità/puntualità	Incremento della velocità	Incremento del livello/qualità dei servizi	Impatto sull'intermodalità per servizi passeggeri	Efficientamento dei movimenti di manovra	Incremento prestazionale	Nuovi servizi per le imprese Ferroviarie	Riduzione dei costi	Altro	SERVIZI				SVILUPPO	ESERCIZIO	GO			
Trenitalia	Puglia	20	40	Barletta	Realizzazione di bocchette idriche per rifornitura materiale rotabile al binario 1° tronco e incremento delle bocchette lato sud dei binari 4 e 5													RFI, recepite le richieste degli Stakeholder in materia di rifornimento idrico, avvierà il potenziamento degli impianti dando priorità alle località dove avvengono attestamenti sistematici di relazioni di traffico.	Oggetto di approfondimento	NO		X			
Trenitalia	Puglia	21	41	Fasano	Realizzazione di bocchette idriche per rifornitura materiale rotabile													RFI, recepite le richieste degli Stakeholder in materia di rifornimento idrico, avvierà il potenziamento degli impianti dando priorità alle località dove avvengono attestamenti sistematici di relazioni di traffico.	Oggetto di approfondimento	NO		X			
Trenitalia	Puglia	22	42	Foggia	1. Elettificazione dei due binari (I e II ex platea) finalizzata all'impiego per lo stazionamento della nuova flotta e per lo svolgimento di alcune attività di pulizie, tra cui la vuotatura dei reflui 2. adibizione di un'area adiacente per lo stoccaggio temporaneo dei rifiuti (reflui e rifiuti vari) e per il deposito di attrezzature 3. allestimento di bocchette di rifornimento idrico. 4. Camminamenti da stazione 5. Adeguamento dell'illuminazione 6. Eventuali pannelli fonosorbenti (edifici abitati nelle vicinanze)													1. L'area ricade in asset FSH e, pertanto, la proposta non è recepitile se non previa acquisizione dell'area da parte del G.I. 2. previa verifica di non strumentalità delle aree, si potrà valutare la cessione ovvero la locazione delle stesse. 3. attualmente il rifornimento idrico risulta possibile presso i binari I, III, IV Tr. Sud, V Tr. Nord, VI Tr. Sud, VIII. Si richiede di specificare se sussistono malfunzionamenti ovvero di dettagliare maggiormente l'esigenza di ulteriori punti di rifornimento idrico. 4. è necessario specificare a quali camminamenti di stazione si fa riferimento. 5. è necessario specificare a quali aree di stazione si fa riferimento. 6. RFI ha già pianificato un Piano Nazionale di risanamento acustico su intera rete e la prioritizzazione degli interventi avviene di concerto con gli Enti Locali. L'implementazione non risulta prevista per il quadriennio in corso.	Oggetto di approfondimento	NO		X			
Trenitalia	Puglia	23	43	Lecce	Ripristino funzionamento delle bocchette idriche per rifornitura materiale rotabile alla quasi totalità dei binari di stazione; adeguamento del posizionamento delle bocchette a seguito innalzamento marciapiedi; potenziamento dell'impianto per migliorare il livello di pressione dell'acqua													RFI, recepite le richieste degli Stakeholder in materia di rifornimento idrico, avvierà il potenziamento degli impianti dando priorità alle località dove avvengono attestamenti sistematici di relazioni di traffico. Si farà seguito con approfondimenti per quanto riguarda le esigenze manutentive rappresentate.	Oggetto di approfondimento	NO		X			
Trenitalia	Basilicata	24	44	Potenza Centrale	Ripristino funzionamento delle bocchette idriche per rifornitura materiale rotabile alla quasi totalità dei binari di stazione													RFI, recepite le richieste degli Stakeholder in materia di rifornimento idrico, avvierà il potenziamento degli impianti dando priorità alle località dove avvengono attestamenti sistematici di relazioni di traffico.	Oggetto di approfondimento	NO		X			
Trenitalia	Campania	25	45	Pozzuoli	Adeguamento stazione di Pozzuoli per la sosta notturna di 2 convogli materiale metro													Sui binari di circolazione di Pozzuoli non è previsto lo stazionamento permanente dei rotabili. Da una prima analisi nessun binario è indipendente ai fini della lunga sosta, con la normativa vigente lo stazionamento dei rotabili sui binari III-IV-V sarebbe consentito solo attrezzando la stazione con specifico comando BDEV del DCO e stazionamento a carico IF.	oggetto di approfondimento	NO			X		
Trenitalia	Campania	26	46	Salerno	Efficientamento Impianto di Salerno per movimenti in manovra da/per fascio vetture													L'intervento è previsto nella seconda fase del progetto d'investimento "Nodo complesso di Salerno".	già prevista	NO			X		
Trenitalia	Campania	27	47	Sapri	Adeguamento Stazione di Sapri per attività di vuotatura reflui del materiale rotabile													RFI, recepite le richieste degli Stakeholder in materia di svuotamento reflui con carrellino, avvierà il potenziamento degli impianti dando priorità alle località dove avvengono attestamenti sistematici di relazioni di traffico.	oggetto di approfondimento	NO		X			
Trenitalia	Campania	28	48	Salerno	Adeguamento Stazione di Salerno per attività di vuotatura reflui del materiale rotabile													RFI, recepite le richieste degli Stakeholder in materia di svuotamento reflui con carrellino, avvierà il potenziamento degli impianti dando priorità alle località dove avvengono attestamenti sistematici di relazioni di traffico.	oggetto di approfondimento	NO		X			
Trenitalia	Campania	29	49	Caserta	Adeguamento Stazione di Caserta per attività di vuotatura reflui del materiale rotabile													RFI, recepite le richieste degli Stakeholder in materia di svuotamento reflui con carrellino, avvierà il potenziamento degli impianti dando priorità alle località dove avvengono attestamenti sistematici di relazioni di traffico.	oggetto di approfondimento	NO		X			
Trenitalia	Campania	30	50	Sapri	Adeguamento infrastrutturale per consentire rifornimento idrico ai complessi da tutti i binari nella località di Sapri													RFI, recepite le richieste degli Stakeholder in materia di rifornimento idrico, avvierà il potenziamento degli impianti dando priorità alle località dove avvengono attestamenti sistematici di relazioni di traffico. In particolare il Servizio risulta disponibile in Pir ai Binari I, IV e V	oggetto di approfondimento	NO		X			
Trenitalia	Campania	31	51	Napoli Centrale	Prolungamento 2°Asta di Manovra e collegamento con 3°Asta ingresso deposito di Napoli Centrale		X											Da verificare che l'intervento richiesto ricada in asset di competenza RFI.	oggetto di approfondimento	NO			X		
Trenitalia	Campania	32	52	Napoli Campi Flegrei	Adeguamento Stazione di Napoli Campi Flegrei per attività di vuotatura reflui del materiale rotabile													L'intervento è previsto nell'ambito della Fase II del PRG di Napoli Campi Flegrei. Sarà dunque garantito l'attrezzaggio dell'impianto relativamente all'erogazione del servizio di scarico reflui (percorsi carrelli dedicati), in particolare per i marciapiedi a servizio dei binari II-IV-VI-VII.	già prevista	NO		X			

Stakeholder	PROPOSTE di Intervento					BENEFICI suggeriti dagli Stakeholder a supporto della richiesta di intervento											Tipologia di richieste					
	REGIONE	Rif. N° Scheda Stakeholder	ID osservazione	Linea / Località	DESCRIZIONE INTERVENTO (fornita dagli Stakeholder)	Impatto sulla capacità	Impatto sulla regolarità/fornitura	Incremento della velocità	Incremento del livello/qualità dei servizi	Impatto sull'intermodalità per servizi passeggeri	Efficiamento dei movimenti di manovra	Incremento prestazionale	Nuovi servizi per le Imprese Ferroviarie	Riduzione dei costi	Altro	VALUTAZIONI	VALUTAZIONI RFI (non recepite, oggetto di approfondimento, già prevista)	RICHIESTA EFFETTUATA NEI 7TA ANNI PRECEDENTI (SI/NO)	SERVIZI	SVILUPPO	ESERCIZIO	GO
Trenitalia	Abruzzo	33	53	Avezzano	Sistemazione bocchette idriche su binari II e IV				x							RFI, recepite le richieste degli Stakeholder in materia di rifornimento idrico, avvierà il potenziamento degli impianti dando priorità alle località dove avvengono attestamenti sistematici di relazioni di traffico. In particolare il servizio risulta disponibile in Pir ai binari I Tr, I e V	oggetto di approfondimento	NO	x			
Trenitalia	Abruzzo	33	54	Avezzano	Passerelle per attraversamento carrello per attività di vuotamento reflui				x							L'esigenza è stata già presa in carico a seguito di richiesta formale pervenuta con nota del 14/12/2021.	-oggetto di approfondimento	NO	x			
Trenitalia	Abruzzo	33	55	Avezzano	Ripristino funzionalità binari "ex platea lavaggio" per attività di pulizia e rimozione graffi				x							Le attuali platee di lavaggio sono disponibili su richiesta come pubblicato sul portale E-Pir. L'intervento potrà essere approfondito, qualora confermata tale esigenza, mediante sopralluogo in stazione finalizzato ad individuare gli eventuali interventi necessari alla riattivazione delle platee.	oggetto di approfondimento	SI	x			
Trenitalia	Abruzzo	34	56	Sulmona	Sistemazione bocchette idriche su binari I, II, III e IV				x							La proposta sarà oggetto di approfondimento da parte del G.I.	Oggetto di approfondimento	NO	x			
Trenitalia	Veneto	35	57	Rovigo	Realizzazione di bocchette idriche ai binari di sosta				x							RFI, recepite le richieste degli Stakeholder in materia di rifornimento idrico, avvierà il potenziamento degli impianti dando priorità alle località dove avvengono attestamenti sistematici di relazioni di traffico. Si richiede di specificare i volumi di treni che andrebbero a beneficiare del servizio.	oggetto di approfondimento	NO	x			
Trenitalia	Friuli Venezia Giulia	36	58	Casarsa	Allestimento di pozzetti carrabili con prese elettriche 220V a servizio dei binari 4 e 5				x						x	La richiesta sarà oggetto di approfondimento da parte del G.I. in quanto richiede la definizione di standard ad oggi non ancora stabiliti	oggetto di approfondimento	NO	x			
Trenitalia	Friuli Venezia Giulia	37	59	Udine - Fascio Sacca	Realizzazione marciapiedi sui binari di ricovero				x		x				x	La richiesta verrà approfondita nell'ambito del PRG previsto.	oggetto di approfondimento	NO	x			
Trenitalia	Friuli Venezia Giulia	37	60	Udine - Fascio Sacca	Allestimento di pozzetti carrabili con prese elettriche 220V				x		x				x	La richiesta sarà oggetto di approfondimento da parte del G.I. in quanto richiede la definizione di standard ad oggi non ancora stabiliti	oggetto di approfondimento	NO	x			
Trenitalia	Friuli Venezia Giulia	37	61	Udine - Fascio Sacca	Realizzazione impianto idrico per servizio di pulizia con scarichi fognari				x		x				x	La proposta sarà oggetto di approfondimenti di carattere regolatorio e tecnico-economico. Sarà valutata la sostenibilità dell'investimento anche in relazione all'utilizzo quantitativo previsto del servizio.	oggetto di approfondimento	NO	x			
Trenitalia	Friuli Venezia Giulia	38	62	Udine	Costruzione di ulteriori binari plateati				x		x				x	La proposta sarà oggetto di approfondimenti di carattere regolatorio e tecnico-economico. Sarà valutata la sostenibilità dell'investimento anche in relazione all'utilizzo quantitativo previsto del servizio.	oggetto di approfondimento	NO	x			
Trenitalia	Friuli Venezia Giulia	39	63	Udine	Costruzione o rifacimento degli impianti di rifornimento idrico in tutti i binari eccetto il II				x		x				x	La proposta sarà oggetto di approfondimenti di carattere regolatorio e tecnico-economico. Sarà valutata la sostenibilità dell'investimento anche in relazione all'utilizzo quantitativo previsto del servizio.	oggetto di approfondimento	NO	x			
Trenitalia	Friuli Venezia Giulia	40	64	Tarvisio Boscoverde	Installazione dell'impianto idrico e delle prese elettriche sui binari di ricevimento/ricovero dei treni regionali				x						x	La proposta sarà oggetto di approfondimenti di carattere regolatorio e tecnico-economico. Sarà valutata la sostenibilità dell'investimento anche in relazione all'utilizzo quantitativo previsto del servizio.	oggetto di approfondimento	NO	x			







Stakeholder	PROPOSTE di intervento					BENEFICI suggeriti dagli Stakeholder a supporto della richiesta di intervento										Tipologia di richieste					
	REGIONE	Rif. N° Scheda Stakeholder	ID osservazione	Linea / Località	DESCRIZIONE INTERVENTO (fornita dagli Stakeholder)	Impatto sulla capacità	Impatto sulla regolarità/frequenza	Incremento della velocità	Incremento del livello/qualità dei servizi	Impatto sull'intermodalità per servizi passeggeri	Efficientamento dei movimenti di manovra	Incremento prestazionale	Nuovi servizi per le imprese ferroviarie	Riduzione dei costi	Altro	VALUTAZIONI	VALUTAZIONI RFI (non recepitile, oggetto di approfondimento, già prevista)	RICHIESTA EFFETTUATA NEI 10 ANNI PRECEDENTI (SI/NO)	SERVIZI	SVILUPPO	ESERCIZIO
Trenitalia	Liguria	41	65	Savona	Realizzazione presso tutti i binari di stazione di bocchette per il rifornimento idrico												SI (integrazione)	X			
Trenitalia	Liguria	42	66	Genova Brignole	Realizzazione presso tutti i binari di stazione di bocchette per il rifornimento idrico												SI (integrazione)	X			
Trenitalia	Liguria	43	67	Ventimiglia	Modifica presso i binari I, II e III di stazione dell'impianto idrico per permettere l'esecuzione del rifornimento dei serbatoi dei rotabili ferroviari di tipo Jazz												NO	X			
Trenitalia	Liguria	44	68	Sestri Levante	Realizzazione presso i binari IV, X e XI di stazione di bocchette per il rifornimento idrico												NO	X			
Trenitalia	Liguria	45	69	La Spezia Centrale	Potenziamento presso i binari I, I tr. e VII di stazione di bocchette per il rifornimento idrico												NO	X			
Trenitalia	Sardegna	46	70	Iglesias, Carbonia, Chilivani, Sassari, Oristano, Macomer, Olbia	Installazione e/o efficientamento bocchette idriche				X				X				NO	X			
Trenitalia	Sardegna	46	71	Iglesias, Carbonia, Chilivani, Sassari, Oristano, Macomer, Olbia	Illuminazione e videosorveglianza				X				X				NO	X			
Trenitalia	Sardegna	46	72	Sassari	Ripristino platea				X				X				NO	X			
Trenitalia	Sardegna	46	73	Olbia	Ripristino platea				X				X				NO	X			
Trenitalia	Marche	47	74	Varano	Attivazione servizio viaggiatori sul quarto binario di Varano (realizzazione marciapiede e sottopasso)	X	X			X							SI		X		
Trenitalia	Marche	48	75	Ancona	Accelerazione lavori attivazione platea di lavaggio stazione di Ancona												NO	X			
Trenitalia	Marche	49	76	Porto Recanati	Nuovo binario di precedenza atto al servizio viaggiatori		X	X									NO		X		
Trenitalia	Marche	50	77	Macerata	Rifornimento idrico				X								NO	X			
Trenitalia	Marche	51	78	Porto d'Ascoli	rifornimento idrico ai binari di sosta				X								NO	X			
Trenitalia	Marche	52	79	San Benedetto del Tronto	rifornimento idrico ai binari di sosta				X								NO	X			
Trenitalia	Sicilia	53	80	Trapani	area per cisterna reflui e attraversamenti in platea per carrellino vuota-reflui								X				NO	X			
Trenitalia	Sicilia	54	81	Messina Centrale	efficientamento idrico su tutti i binari									X			NO	X			

[Handwritten signatures and initials in blue ink]

Stakeholder	PROPOSTE di intervento					BENEFICI suggeriti dagli Stakeholder a supporto della richiesta di intervento											Tipologia di richieste					
	REGIONE	Rif. N°Scheda Stakeholder	ID osservazione	Linea / Località	DESCRIZIONE INTERVENTO (fornita dagli Stakeholder)	Impatto sulla capacità	Impatto sulla regolarità/puntualità	Incremento della velocità	Incremento del livello/qualità dei servizi	Impatto sull'intermodalità per servizi passeggeri	Efficiamento dei movimenti di manovra	Incremento prestazionale	Nuovi servizi per le Imprese Ferroviarie	Riduzione dei costi	Altro	VALUTAZIONI	VALUTAZIONI RFI (non recepitile, oggetto di approfondimento, già prevista)	RICHIESTA EFFETTUTA NEI TTA ANNI PRECEDENTI (SI/NO)	SERVIZI	SVILUPPO	ESECUZIONE	GO
Trenitalia	Sicilia	55	82	Sant'Agata di Militello	realizzazione rifornimento idrico										X	RFI, recepite le richieste degli Stakeholder in materia di rifornimento idrico, avvierà il potenziamento degli impianti dando priorità alle località dove avvengono attestamenti sistematici di relazioni di traffico.	oggetto di approfondimento	NO	X			
Trenitalia	Sicilia	56	83	Siracusa	efficientamento idrico su tutti i binari										X	RFI, recepite le richieste degli Stakeholder in materia di rifornimento idrico, avvierà il potenziamento degli impianti dando priorità alle località dove avvengono attestamenti sistematici di relazioni di traffico. In particolare il Servizio risulta disponibile a Pir ai Binari I, II, III, IV e V	oggetto di approfondimento	NO	X			
Trenitalia	Sicilia	57	84	Palermo-Chiovara	Ripristino binario 6 di platea										X	Da approfondire lo stato manutentivo del binario e della platea e le occorrenti attività per il ripristino. In particolare il servizio risulta disponibile in Pir sui binari dall' I al IX	oggetto di approfondimento	NO	X			
Trenitalia	Trentino-Alto Adige	58	85	Bolzano	Spostamento lato marciapiede bocchette idriche binari V e VI				X							La proposta sarà oggetto di approfondimenti di carattere regolatorio e tecnico-economico. Sarà valutata la sostenibilità dell'investimento anche in relazione all'utilizzo quantitativo previsto del servizio.	oggetto di approfondimento	NO	X			
Trenitalia	Trentino-Alto Adige	58	86	Brennero	Implementazione bocchette idriche al binario I e tronco VII				X							La proposta sarà oggetto di approfondimenti di carattere regolatorio e tecnico-economico. Sarà valutata la sostenibilità dell'investimento anche in relazione all'utilizzo quantitativo previsto del servizio.	oggetto di approfondimento	NO	X			
Trenitalia	Trentino-Alto Adige	58	87	Merano	Implementazione bocchette idriche ai binari IV e V				X							La proposta sarà oggetto di approfondimenti di carattere regolatorio e tecnico-economico. Sarà valutata la sostenibilità dell'investimento anche in relazione all'utilizzo quantitativo previsto del servizio.	oggetto di approfondimento	NO	X			
Trenitalia	Trentino-Alto Adige	58	88	Trento	implementazione bocchette idriche ai binari I tronco Nord e IV lato nord				X							La proposta sarà oggetto di approfondimenti di carattere regolatorio e tecnico-economico. Sarà valutata la sostenibilità dell'investimento anche in relazione all'utilizzo quantitativo previsto del servizio.	oggetto di approfondimento	NO	X			
Trenitalia	Toscana	59	89	Arezzo	Installazione delle barriere antirumore binario X e asta Bardi per Parking	X	X		X				X	X	X	In riferimento alla procedura RFI-DCE-PD-COM-008-A, è compito delle Imprese Ferroviarie che effettuano il parking individuare le caratteristiche dell'emissione acustica, in funzione dei materiali rotabili che stazionano, e operare una valutazione previsionale sui ricettori esposti in riferimento alla normativa nazionale DPR n. 459/98. Le IF hanno quindi il compito di attuare azioni di mitigazione delle emissioni sonore.	non recepitile	NO			X	
Trenitalia	Toscana	59	90	Arezzo	Realizzazione nuovo marciapiede tra i binari VIII e X con demolizione del binario IX	X	X		X				X	X	X	La proposta sarà oggetto di approfondimento da parte del G.L.	oggetto di approfondimento	NO		X		
Trenitalia	Toscana	59	91	Arezzo	apertura per collegamento al sottopasso esistente	X	X		X				X	X	X	Il sottopasso risulta già passante, ma necessita di realizzazione di marciapiede e scale di accesso. Si provvederà, dunque, alla verifica dello stato del manufatto esistente e ad approfondimenti per il completamento dell'opera	oggetto di approfondimento	NO		X		
Trenitalia	Toscana	59	92	Arezzo	impianto CCTV per la protezione dei nuovi treni da atti vandalici/graffiti etc.	X	X		X				X	X	X	Non recepitile in quanto tale dotazione non rientra negli obblighi di RFI riconducibili al servizio di sosta.	non recepitile	NO	X			
Trenitalia	Toscana	59	93	Arezzo	Ripristino dell'impianto idrico dei binari I, II V, VI	X	X		X				X	X	X	RFI, recepite le richieste degli Stakeholder in materia di rifornimento idrico, avvierà il potenziamento degli impianti dando priorità alle località dove avvengono attestamenti sistematici di relazioni di traffico. Con specifico riferimento all'impianto in oggetto, il servizio di rifornimento idrico risulta già disponibile sui binari I, II e V; si richiede di chiarire se riscontrati disservizi. L'attrezzaggio del binario VI è oggetto di approfondimento.	oggetto di approfondimento	NO	X			
Trenitalia	Toscana	60	94	Borgo San Lorenzo	Nuovo marciapiede binari IV e V con camminamenti idonei per pulizia treni	X	X		X				X		X	La proposta sarà oggetto di approfondimento da parte del G.L.	oggetto di approfondimento	NO	X			
Trenitalia	Toscana	60	95	Borgo San Lorenzo	impianto CCTV per la protezione dei nuovi treni da atti vandalici/graffiti etc.	X	X		X				X		X	Non recepitile in quanto tale dotazione non rientra negli obblighi di RFI riconducibili al servizio di sosta.	non recepitile	NO			X	



Handwritten signatures and initials:


 FG

Stakeholder	PROPOSTE di intervento					BENEFICI suggeriti dagli Stakeholder a supporto della richiesta di intervento										Tipologia di richieste					
	REGIONE	Rif. N° Scheda Stakeholder	ID osservazione	Linea / Località	DESCRIZIONE INTERVENTO (fornita dagli Stakeholder)	Impatto sulla capacità	Impatto sulla regolarità/puntualità	Incremento della velocità	Incremento del livello/qualità del servizio	Impatto sull'intermodalità per servizi passeggeri	Efficiamento dei movimenti di manovra	Incremento prestazionale	Nuovi servizi per le imprese Ferroviarie	Riduzione dei costi	Altro	VALUTAZIONI	VALUTAZIONI RFI (non recepbile, oggetto di approfondimento, già prevista)	RICHIESTA EFFETTUTA NEI TTA ANNI PRECEDENTI (SI/NO)	SERVIZI	SVILUPPO	ESERCIZIO
Trenitalia	Toscana	60	96	Borgo San Lorenzo	Rendere fruibili tutti i binari per il rifornimento idrico	X	X		X			X		X	RFI, recepite le richieste degli Stakeholder in materia di rifornimento idrico, avvierà il potenziamento degli impianti dando priorità alle località dove avvengono attestamenti sistematici di relazioni di traffico. Con specifico riferimento all'impianto in oggetto, il servizio di rifornimento idrico risulta già disponibile sui binari I Est, I Ovest, II e III. L'attrezzaggio del binario IV è oggetto di approfondimento.	oggetto di approfondimento	NO	X			
Trenitalia	Toscana	61	97	Campiglia Marittima	realizzazione rifornimento idrico ai binari di stazione				X			X			RFI, recepite le richieste degli Stakeholder in materia di rifornimento idrico, avvierà il potenziamento degli impianti dando priorità alle località dove avvengono attestamenti sistematici di relazioni di traffico. Si richiede di specificare i volumi di treni che andrebbero a beneficiare del servizio.	oggetto di approfondimento	NO	X			
Trenitalia	Toscana	61	98	Campiglia Marittima	impianto CCTV per la protezione dei nuovi treni da atti vandalici/graffiti etc.				X			X			Non recepbile in quanto tale dotazione non rientra negli obblighi di RFI riconducibili al servizio di sosta.	non recepbile	NO			X	
Trenitalia	Toscana	62	99	Chiusi Scalo	elettificazione della platea di lavaggio		X		X				X		La proposta sarà oggetto di approfondimento da parte del G.I.	oggetto di approfondimento	NO	X			
Trenitalia	Toscana	62	100	Chiusi Scalo	realizzazione di una platea su binario XII		X		X				X		La proposta sarà oggetto di approfondimento da parte del G.I. Si rappresenta altresì che, in considerazione dei servizi attualmente programmati, non si ravvisa la necessità di tale implementazione. Si richiede, pertanto, ulteriore dettaglio in merito all'utilizzo atteso del nuovo binario plateato.	oggetto di approfondimento	NO	X			
Trenitalia	Toscana	62	101	Chiusi Scalo	Ripristino bocchette idriche ai binari I, II, III, VI e VII		X		X				X		RFI, recepite le richieste degli Stakeholder in materia di rifornimento idrico, avvierà il potenziamento degli impianti dando priorità alle località dove avvengono attestamenti sistematici di relazioni di traffico. Con specifico riferimento all'impianto in oggetto, il servizio è attualmente disponibile presso i binari I, II, VI, VII e binari I e II della Platea di Lavaggio dell'impianto di Chiusi - Chianciano T. Si chiede di dare evidenza di eventuali disservizi o malfunzionamenti riscontrati.	oggetto di approfondimento	NO	X			
Trenitalia	Valle d'Aosta	63	102	Pont Saint Martin	innalzamento marciapiedi H55				X						Nell'ambito delle lavorazioni per l'efficiamento della linea Aosta-Ivrea, RFI ha previsto l'adeguamento dei marciapiedi di tutte le località della linea, per il miglioramento dell'accessibilità.	Già previsto	SI		X		
Trenitalia	Valle d'Aosta	63	103	Donnas	innalzamento marciapiedi H56				X						Nell'ambito delle lavorazioni per l'efficiamento della linea Aosta-Ivrea, RFI ha previsto l'adeguamento dei marciapiedi di tutte le località della linea, per il miglioramento dell'accessibilità.	Già previsto	SI		X		
Trenitalia	Veneto	64	104	Maerne-Castelfranco	raddoppio linea	X	X								Il progetto di raddoppio della linea Maerne-Castelfranco è stato finanziato nell'Aggiornamento del Contratto di Programma 2022-26 ed è stato nominato il Referente di Progetto che ha avviato la Progettazione di Fattibilità Tecnico-Economica	già previsto	SI				X
Trenitalia	Toscana-Emilia Romagna	65	105	Borgo San Lorenzo-Faenza	circolabilità materiale rotabile Blues		X		X		X				RFI sta avviando le valutazioni per la riclassificazione delle linee in funzione delle caratteristiche del materiale rotabile di nuova generazione	oggetto di approfondimento	NO		X		
Trenitalia	Toscana	66	106	Siena -Grosseto	soppressione PL privati		X	X							E' già prevista, entro il 2023, la soppressione dei PLp pk 204+260, pk 205 + 690 e pk 217 + 883 sulla tratta Montepescali - Monte Antico. Sono, inoltre, da sopprimere i PLp pk 0 + 922, pk 17 + 883 e pk 24 + 904 sulla tratta Monte Antico - Siena. Per i residui PLp seguiranno ulteriori approfondimenti.	oggetto di approfondimento	NO			X	
Trenitalia	Toscana	67	107	Prato	Installazione di bocchette idriche ai binari III, IV, VI e VII		X		X			X			RFI, recepite le richieste degli Stakeholder in materia di rifornimento idrico, avvierà il potenziamento degli impianti dando priorità alle località dove avvengono attestamenti sistematici di relazioni di traffico. Si richiede di specificare i volumi di treni che andrebbero a beneficiare del servizio.	oggetto di approfondimento	NO	X			
Trenitalia	Toscana	67	108	Prato	impianto CCTV per la protezione dei nuovi treni da atti vandalici/graffiti etc.		X		X			X			Non recepbile in quanto tale dotazione non rientra negli obblighi di RFI riconducibili al servizio di sosta.	non recepbile	NO			X	
Trenitalia	Toscana	68	109	Siena	ripristino rifornimento idrico ai binari I, II, III, IV, V e I est	X	X		X		X	X		X	RFI, recepite le richieste degli Stakeholder in materia di rifornimento idrico, avvierà il potenziamento degli impianti dando priorità alle località dove avvengono attestamenti sistematici di relazioni di traffico. Servizio attualmente presente sui binari I e II; si chiede di specificare se si sono riscontrati disservizi o malfunzionamenti.	oggetto di approfondimento	NO	X			
Trenitalia	Toscana	68	110	Siena	Ripristino della platea di lavaggio tra i binari VIII e IX	X	X		X		X	X		X	Alla stazione è allacciato il Deposito Locomotive di Trenitalia presso cui è possibile effettuare le operazioni richieste. Il G.I. approfondirà la richiesta fermo restando che non c'è obbligo per l'erogazione di tale servizio. Si richiede il dettaglio quantitativo dei lavaggi da effettuare.	oggetto di approfondimento	NO	X			
Trenitalia	Toscana	68	111	Siena	allungamento a 150 m del marciapiede ai binari I e II est	X	X		X		X	X		X	La proposta sarà oggetto di approfondimento da parte del G.I.	oggetto di approfondimento	NO		X		

Handwritten signatures and initials:




Stakeholder	PROPOSTE di intervento					BENEFICI suggeriti dagli Stakeholder a supporto della richiesta di intervento										Tipologia di richieste							
	REGIONE	Rif. N° Scheda Stakeholder	ID osservazione	Linea / Località	DESCRIZIONE INTERVENTO (fornita dagli Stakeholder)	Impatto sulla capacità	Impatto sulla regolarità/puntualità	Incremento della velocità	Incremento del livello/qualità dei servizi	Impatto sull'intermodalità per servizi passeggeri	Efficiamento dei movimenti di manovra	Incremento prestazionale	Nuovi servizi per le imprese ferroviarie	Riduzione dei costi	Altro	VALUTAZIONI	VALUTAZIONI RFI (non recepbile, oggetto di approfondimento, già prevista)	RICHIESTA EFFETTUA NEI TTA ANNI PRECEDENTI (SI/NO)	SERVIZI	SVILUPPO	ESERCIZIO	GO	
Trenitalia	Toscana	68	112	Siena	implementazione segnalamento alto di partenza	X	X		X			X		X	La proposta potrà essere valutata nell'ambito dell'adeguamento tecnologico previsto con il Piano Nazionale ERTMS. Atteso che da AQ non sono previsti incrementi dell'offerta commerciale che giustificano un aumento dei binari centralizzati, si richiede di dettagliare eventuali criticità in gestione operativa.	oggetto di approfondimento	NO		X				
Trenitalia	Toscana	68	113	Siena	messaggio in sicurezza del camminamento dalla stazione al binario dello scalo lato Chiusi	X	X		X			X		X	Eseguiti interventi di manutenzione ai camminamenti in tutto l'impianto lo scorso anno - in un tratto è previsto l'attraversamento dei binari di circolazione con richiesta al DM.	già previsto	NO		X				
Trenitalia	Toscana	69	114	Livorno	elettrificazione della platea di lavaggio	X	X				X			X	L'intervento è già previsto dal G.L.	già prevista	SI	X					
Trenitalia	Toscana	69	115	Livorno	ripristino rifornimento idrico ai binari I, II, V e VI	X	X					X		X	RFI, recepite le richieste degli Stakeholder in materia di rifornimento idrico, avvierà il potenziamento degli impianti dando priorità alle località dove avvengono attestamenti sistematici di relazioni di traffico. Servizio attualmente presente sul binario VII e sui binari I/II/III della Platea di Lavaggio; si chiede di specificare se si sono riscontrati disservizi o malfunzionamenti.	oggetto di approfondimento	SI	X					
Trenitalia	Toscana	69	116	Livorno	innalzamento marciapiedi H55 binari I e II ex lavaggio	X	X				X			X	L'innalzamento dei marciapiedi a 55 cm non è normalmente previsto per marciapiedi non adibiti a servizio viaggiatori.	non recepbile	SI	X					
Trenitalia	Toscana	69	117	Livorno	centralizzazione platea di lavaggio	X	X				X			X	La proposta sarà oggetto di approfondimento da parte del G.L.	oggetto di approfondimento	SI		X				
Trenitalia	Toscana	69	118	Livorno	allungamento a 150 m del marciapiede al binario IV	X	X				X			X	Le modifiche di PRG richieste sono atte all'utilizzo del binario tronco sia per l'effettuazione del servizio viaggiatori che per le operazioni di pulizia. La proposta sarà oggetto di approfondimento da parte del G.L.	oggetto di approfondimento	SI		X				
Trenitalia	Toscana	69	119	Livorno	impianto CCTV per la protezione dei nuovi treni da atti vandalici/graffiti etc.	X	X				X			X	Non recepbile in quanto tale dotazione non rientra negli obblighi di RFI riconducibili al servizio di sosta.	non recepbile	SI				X		
Trenitalia	Toscana	70	120	Pisa IMC	copertura della platea per estensione servizio h24		X		X					X	La platea di Pisa non è inserita in PIR; sono in corso valutazioni interne circa la futura destinazione dell'asset.	non recepbile	NO	X					
Trenitalia	Toscana	70	121	Pisa IMC	realizzazione platea binari I e VI		X		X					X	Platea di Pisa non è inserita in PIR; sono in corso valutazioni interne circa la futura destinazione dell'asset.	non recepbile	NO	X					
Trenitalia	Toscana	71	122	Pontremoli	ripristino rifornimento idrico ai binari III, IV, V			X							RFI, recepite le richieste degli Stakeholder in materia di rifornimento idrico, avvierà il potenziamento degli impianti dando priorità alle località dove avvengono attestamenti sistematici di relazioni di traffico. Si richiede di specificare i volumi di treni che andrebbero a beneficiare del servizio.	oggetto di approfondimento	NO	X					
Trenitalia	Toscana	71	123	Pontremoli	impianto CCTV per la protezione dei nuovi treni da atti vandalici/graffiti etc.			X							Non recepbile in quanto tale dotazione non rientra negli obblighi di RFI riconducibili al servizio di sosta.	non recepbile	NO				X		
Trenitalia	Toscana	72	124	Pisa Centrale	ripristino rifornimento idrico su tutti i binari di stazione		X		X					X	RFI, recepite le richieste degli Stakeholder in materia di rifornimento idrico, avvierà il potenziamento degli impianti dando priorità alle località dove avvengono attestamenti sistematici di relazioni di traffico.	oggetto di approfondimento	NO	X					
Trenitalia	Toscana	73	125	Pistoia	ripristino rifornimento idrico ai binari I, II, III, IV, V		X		X					X	RFI, recepite le richieste degli Stakeholder in materia di rifornimento idrico, avvierà il potenziamento degli impianti dando priorità alle località dove avvengono attestamenti sistematici di relazioni di traffico. Servizio già erogato sui binari I, II, III, IV, V e VI; da non prevedere sui binari di corsa (II e III).	oggetto di approfondimento	NO	X					
Trenitalia	Toscana	73	126	Pistoia	realizzazione di un marciapiede con bocchette idriche ai binari I e II lombarda	X	X		X			X		X	La proposta sarà oggetto di approfondimento da parte del G.L.	oggetto di approfondimento	NO	X					
Trenitalia	Toscana	73	127	Pistoia	camminamenti idonei da Pistoia ai binari lombarda		X		X			X		X	Camminamento tra il FV ed i binari della Lombarda già presente. Si richiede di dettagliare maggiormente la proposta.	già previsto	NO	X					
Trenitalia	Toscana	73	128	Pistoia	illuminazione dei binari lombarda		X		X			X		X	La proposta sarà oggetto di approfondimento da parte del G.L.	oggetto di approfondimento	NO	X					
Trenitalia	Toscana	73	129	Pistoia	impianto CCTV per la protezione dei nuovi treni da atti vandalici/graffiti etc.		X		X			X		X	Non recepbile in quanto tale dotazione non rientra negli obblighi di RFI riconducibili al servizio di sosta.	non recepbile	NO				X		
Trenitalia	Toscana	74	130	Grosseto	impianto CCTV per la protezione dei nuovi treni da atti vandalici/graffiti etc.	X	X		X			X		X	Non recepbile in quanto tale dotazione non rientra negli obblighi di RFI riconducibili al servizio di sosta.	non recepbile	NO				X		
Trenitalia	Toscana	74	131	Grosseto	realizzazione di un marciapiede al binario VII di 200 m con bocchette per il rifornimento idrico atto al transito dei carrelli svuota-refil	X	X		X			X		X	E' già prevista la realizzazione di un marciapiede di servizio in corrispondenza del binario VII, di	già prevista	NO		X				
Trenitalia	Toscana	74	132	Grosseto	sistemazione camminamenti del binario I precedenza e della aste I, II, III lato Roma	X	X		X			X		X	Previsti interventi di manutenzione dei camminamenti adiacenti alle aste lato Roma, non	oggetto di approfondimento	NO		X				
Trenitalia	Toscana	74	133	Grosseto	illuminazione binario I lato Pisa	X	X		X			X		X	L'impianto è dotato di due Torri Faro che coprono l'intero impianto; si richiede di dettagliare meglio la proposta	già previsto	NO		X				
Trenitalia	Toscana	74	134	Grosseto	installazione tornelli	X	X		X			X		X	Il progetto Torneili attualmente non contempla attrezzaggio negli impianti medi	non recepbile	NO				X		
Trenitalia	Toscana	75	135	Firenze Parco Belfiore	Collegamento delle testate dei marciapiedi, ove possibile, con la radice	X	X		X			X		X	Si richiede documentazione integrativa (es. tavola di inquadramento degli interventi) per la corretta valutazione della proposta. Si rappresenta che le modifiche al Parco Belfiore potrebbero non essere compatibili con gli interventi relativi al Nodo AV di Firenze.	oggetto di approfondimento	NO	X					
Trenitalia	Toscana	75	136	Firenze Parco Belfiore	Collegamento tra i marciapiedi in modo da raggiungerli tutti dalla radice	X	X		X			X		X	Si richiede documentazione integrativa (es. tavola di inquadramento degli interventi) per la corretta valutazione della proposta. Si rappresenta che le modifiche al Parco Belfiore potrebbero non essere compatibili con gli interventi relativi al Nodo AV di Firenze.	oggetto di approfondimento	NO	X					

Handwritten signatures and initials:


 FG

Stakeholder	PROPOSTE di intervento					BENEFICI suggeriti dagli Stakeholder a supporto della richiesta di intervento										Tipologia di richieste							
	REGIONE	Rif. N° Scheda Stakeholder	ID osservazione	Linea / Località	DESCRIZIONE INTERVENTO (fornita dagli Stakeholder)	Impatto sulla capacità	Impatto sulla regolarità/puntualità	Incremento della velocità	Incremento del livello/qualità dei servizi	Impatto sull'intermodalità per servizi passeggeri	Efficientamento dei movimenti di manovra	Incremento prestazionale	Nuovi servizi per le Imprese Ferroviarie	Riduzione dei costi	Altro	VALUTAZIONI	VALUTAZIONI RFI (non recepitile, oggetto di approfondimento, già prevista)	RICHIEDA EFFETTUTA NEI TTA ANNI PRECEDENTI (SI/NO)	SERVIZI	SVILUPPO	ESERCIZIO	GO	
Trenitalia	Toscana	75	137	Firenze Parco Belfiore	Realizzazione illuminazione nella seconda metà del fascio lato Firenze SMN	X	X		X				X	X	Si richiede documentazione integrativa (es. tavola di inquadramento degli interventi) per la corretta valutazione della proposta. Si rappresenta che le modifiche al Parco Belfiore potrebbero non essere compatibili con gli interventi relativi al Nodo AV di Firenze.	oggetto di approfondimento	NO	X					
Trenitalia	Toscana	75	138	Firenze Parco Belfiore	rivedere le aree degli itinerari sicuri, normando eventuale transito in corrispondenza degli ostacoli sui marciapiedi che costringono ad andare all'interno della sagoma limite.	X	X		X				X	X	Si richiede documentazione integrativa (es. tavola di inquadramento degli interventi) per la corretta valutazione della proposta. Si rappresenta che le modifiche al Parco Belfiore potrebbero non essere compatibili con gli interventi relativi al Nodo AV di Firenze.	oggetto di approfondimento	NO	X					
Trenitalia	Toscana	75	139	Firenze Parco Belfiore	Asfaltatura della zona antistante la radice per accesso al parco in sicurezza e realizzazione area per consentire il piazzamento container e servizi igienici	X	X		X				X	X	Si richiede documentazione integrativa (es. tavola di inquadramento degli interventi) per la corretta valutazione della proposta. Si rappresenta che le modifiche al Parco Belfiore potrebbero non essere compatibili con gli interventi relativi al Nodo AV di Firenze.	oggetto di approfondimento	NO	X					
Trenitalia	Toscana	75	140	Firenze Parco Belfiore	Rendere possibile lo svuotamento reflui	X	X		X				X	X	La richiesta sarà oggetto di approfondimento a cura del G.I., tenendo conto anche del progetto correlato del Nodo AV di Firenze. Attualmente presso l'impianto di Firenze SMN c'è già un'area per lo scarico reflui (impianto mobile).	oggetto di approfondimento	NO	X					
Trenitalia	Emilia Romagna	76	141	Faenza	Realizzazione impianto idrico ai binari di stazione e fascio merci				X				X		RFI, recepite le richieste degli Stakeholder in materia di rifornimento idrico, svilupperà il potenziamento degli impianti dando priorità alle località dove avvengono attestamenti sistematici di relazioni di traffico.	oggetto di approfondimento	NO	X					
Trenitalia	Emilia Romagna	76	142	Faenza	Realizzazione marciapiede al fascio merci				X				X		Si richiede chiarimento in merito ai servizi da svolgere nello scalo per il trasporto regionale. Si richiede, inoltre, di chiarire qual è la collocazione richiesta per il marciapiede al fine di valutare la fattibilità e la consistenza economica dell'intervento. La proposta potrebbe essere non recepitile in vista dell'attuazione di accordi territoriali relativi all'area di scalo.	oggetto di approfondimento	NO	X					
Trenitalia	Emilia Romagna	76	143	Faenza	impianto CCTV per la protezione dei nuovi treni da atti vandalici/graffiti etc.				X				X		Non recepitile in quanto tale dotazione non rientra negli obblighi di RFI riconducibili al servizio di sosta.	non recepitile	NO				X		
Trenitalia	Emilia Romagna	76	144	Faenza	realizzazione tornelli				X				X		Il progetto Tornelli attualmente non contempla attrezzaggio negli impianti medi.	non recepitile	NO					X	
Trenitalia	Liguria	77	145	Arenzano	rialzo pavimentazione locali sportelli-biglietteria									X	La pavimentazione della biglietteria è alla stessa quota sia dell'atrio sia della porzione del marciapiede da cui si accede (il marciapiede è stato rialzato ad H55 con una parzializzazione longitudinale).	Non recepitile	NO	X					
Trenitalia	Liguria	78	146	Monterosso	abilitazione servizio assistenza sala blu									X	RFI valuterà l'inserimento della stazione nel circuito Sala Blu in coerenza alle altre richieste pervenute su intera rete ed all'abbattimento delle barriere previsto dal Piano Integrato Stazioni, nell'ambito del quale rientra l'impianto di Monterosso di cui è in corso la progettazione.	Oggetto di approfondimento	NO				X		
Trenitalia	Liguria	79	147	Santa Margherita Ligure	Biglietteria: Ristrutturazione locali, rialzo pavimentazione locale sportelli e realizzazione servizi igienici interni									X	L'atrio non è stato rialzato; l'accesso alla biglietteria dal primo binario presenta un dislivello dovuto all'innalzamento del marciapiede ad H55.	Non recepitile	NO	X					
Trenitalia	Liguria	80	148	Chiavari	Servizi igienici interni per la biglietteria									X	La realizzazione dei servizi igienici non rientra nelle dotazioni minime a carico di RFI, che comunque conferma la disponibilità ad approvare ed autorizzare un eventuale progetto di realizzazione di nuovi servizi a cura e spese di Trenitalia, nel caso vi siano spazi idonei nel FV.	Non recepitile	NO	X					
Trenitalia	Liguria	81	149	Sestri Levante	Biglietteria: Ristrutturazione locali, rialzo pavimentazione locale sportelli e realizzazione servizi igienici interni									X	La pavimentazione dell'atrio e il primo marciapiede non sono stati rialzati, quindi non esiste dislivello rispetto al locale biglietteria.	Non recepitile	NO	X					
Trenitalia	Lazio	82	150	Fara Sabina	Ripristino comunicazioni in arrivo da LL a binario IV		X					X			Nell'ambito dello studio di fattibilità della nuova linea Passo Corese-Rieti è stato preso in considerazione il ripristino della comunicazione al IV binario lato Monterotondo.	già prevista	NO			X			
Trenitalia	Lazio	82	151	Fara Sabina	Installazione segnali bassi di manovra		X						X		A seguito delle recenti normative in materia di movimenti ambito stazione da/per fasci binari secondari è previsto a livello nazionale l'adeguamento di tutti gli impianti. In particolare i movimenti di manovra tra binari di circolazione e fasci secondari verranno gestiti con segnalamento alto e centralizzazione dei deviatori interessati e consentiranno una riduzione dei tempi di accesso a binari secondari. Gli interventi di adeguamento dell'impianto oggetto di richiesta saranno realizzati contestualmente all'implementazione del sistema ERTMS L2 sulla linea Orte - Roma Tiburtina (LL), attualmente prevista al 2028, come da Piano Nazionale ERTMS.	oggetto di approfondimento	NO		X				

Stakeholder	PROPOSTE di intervento					BENEFICI suggeriti dagli Stakeholder a supporto della richiesta di intervento										Tipologia di richieste					
	REGIONE	Rif. N° Scheda Stakeholder	ID osservazione	Linea / Località	DESCRIZIONE INTERVENTO (fornita dagli Stakeholder)	Impatto sulla capacità	Impatto sulla regolarità/puntualità	Incremento della velocità	Incremento del livello/qualità dei servizi	Impatto sull'intermodalità per servizi passeggeri	Efficientamento dei movimenti di manovra	Incremento prestazionale	Nuovi servizi per le Imprese Ferroviarie	Riduzione dei costi	Altro	VALUTAZIONI	VALUTAZIONI RFI (non recepbile, oggetto di approfondimento, già prevista)	RICHIESTA EFFETTUA NEI TTA ANNI PRECEDENTI (SI/NO)	SERVIZI	SVILUPPO	ESERCIZIO
Trenitalia	Lazio	82	152	Poggio Mirteto	installazione segnali bassi di manovra		X					X			A seguito delle recenti normative in materia di movimenti ambito stazione da/per fasci binari secondari è previsto a livello nazionale l'adeguamento di tutti gli impianti. In particolare i movimenti di manovra tra binari di circolazione e fasci secondari verranno gestiti con segnalamento alto e centralizzazione dei deviatori interessati e consentiranno una riduzione dei tempi di accesso a binari secondari. Gli interventi di adeguamento dell'impianto oggetto di richiesta saranno realizzati contestualmente all'implementazione del sistema ERTMS L2 sulla linea Orte - Roma Tiburtina (LI), attualmente prevista al 2028, come da Piano Nazionale ERTMS.	oggetto di approfondimento	NO		X		
Trenitalia	Lazio	83	153	Roma Termini	Realizzazione pensiline ai binari XV, XVIII e XX bis				X						La stazione di Roma Termini è già oggetto di potenziamento tecnologico ed infrastrutturale. Per tali binari, momentaneamente, non è stata prevista la realizzazione delle pensiline. Si tratta pertanto di una nuova richiesta per la quale potrà essere avviato tutto l'iter procedurale per la valutazione della fattibilità.	oggetto di approfondimento	NO		X		
Trenitalia	Lazio	84	154	Roma San Pietro	Realizzazione di nuova comunicazione di binario fra il binario 1 della stazione di Roma S. Pietro e la linea Roma - Grosseto				X						Da primi approfondimenti effettuati è emerso che l'intervento non risulta realizzabile dal punto di vista tecnico.	non recepbile	SI		X		
Trenitalia	Lazio	85	155	S. Eurosia	Adeguare la lunghezza dei marciapiedi di stazione al materiale rotabile programmato in servizio commerciale sulle linee (202 m)				X						L'intervento si pone l'obiettivo di migliorare i livelli qualitativi del servizio in termini di sicurezza ed accessibilità al servizio in stazione.	oggetto di approfondimento	NO		X		
Trenitalia	Lazio	85	156	S. Gennaro	Adeguare la lunghezza dei marciapiedi di stazione al materiale rotabile programmato in servizio commerciale sulle linee (202 m)				X						L'intervento si pone l'obiettivo di migliorare i livelli qualitativi del servizio in termini di sicurezza ed accessibilità al servizio in stazione.	oggetto di approfondimento	NO		X		
Trenitalia	Lazio	85	157	Santa Maria delle More	Adeguare la lunghezza dei marciapiedi di stazione al materiale rotabile programmato in servizio commerciale sulle linee (202 m)				X						L'intervento si pone l'obiettivo di migliorare i livelli qualitativi del servizio in termini di sicurezza ed accessibilità al servizio in stazione.	oggetto di approfondimento	NO		X		
Trenitalia	Lazio	85	158	Casabianca	Adeguare la lunghezza dei marciapiedi di stazione al materiale rotabile programmato in servizio commerciale sulle linee (202 m)				X						L'intervento si pone l'obiettivo di migliorare i livelli qualitativi del servizio in termini di sicurezza ed accessibilità al servizio in stazione.	oggetto di approfondimento	NO		X		
Trenitalia	Lazio	85	159	Capannelle	Adeguare la lunghezza dei marciapiedi di stazione al materiale rotabile programmato in servizio commerciale sulle linee (202 m)				X						L'intervento si pone l'obiettivo di migliorare i livelli qualitativi del servizio in termini di sicurezza ed accessibilità al servizio in stazione.	oggetto di approfondimento	NO		X		
Trenitalia	Lazio	85	160	Colonna Galleria	Adeguare la lunghezza dei marciapiedi di stazione al materiale rotabile programmato in servizio commerciale sulle linee (202 m)				X						L'intervento si pone l'obiettivo di migliorare i livelli qualitativi del servizio in termini di sicurezza ed accessibilità al servizio in stazione.	oggetto di approfondimento	NO		X		
Trenitalia	Lazio	85	161	Morolo	Adeguare la lunghezza dei marciapiedi di stazione al materiale rotabile programmato in servizio commerciale sulle linee (202 m)				X						L'intervento si pone l'obiettivo di migliorare i livelli qualitativi del servizio in termini di sicurezza ed accessibilità al servizio in stazione.	oggetto di approfondimento	NO		X		
Trenitalia	Campania	86	162	San Marcellino	lungamento marciapiedi a 320 m				X					X	L'intervento si pone l'obiettivo di migliorare i livelli qualitativi del servizio in termini di sicurezza ed accessibilità al servizio in stazione.	oggetto di approfondimento	NO		X		
Trenitalia	Campania	87	163	Napoli-Salerno LS	Velocizzazione linea (soppressione PL e risoluzione criticità IS)			X	X						A seguito di chiarimenti in merito alla richiesta, si rappresenta che RFI ha già pianificato un Piano Nazionale di soppressione PL su intera rete. In relazione alla caratterizzazione delle linee la soppressione del PL può avvenire con cofinanziamento da parte degli Enti Locali. In merito alla ricezione in macchina di errori di codice lungo la linea, il G.J. effettuerà i dovuti approfondimenti.	oggetto di approfondimento	NO				X
Trenitalia	Campania	88	164	Pozzuoli-San Giovanni Barra	Velocizzazione linea (soppressione PL)			X	X						A seguito di chiarimenti in merito alla richiesta, si rappresenta che RFI ha già pianificato un Piano Nazionale di soppressione PL su intera rete. In relazione alla caratterizzazione delle linee la soppressione del PL può avvenire con cofinanziamento da parte degli Enti Locali.	già prevista	NO				X
Trenitalia	Campania	88	165	Pozzuoli-San Giovanni Barra	Incremento capacità			X	X						È previsto l'upgrade del regime di circolazione sulla tratta Pozzuoli - Napoli S. Giovanni Barra attraverso l'implementazione della tecnologia innovativa ERTMS - HD; ciò consentirà di ottenere il distanziamento ridotto sulla linea	già previsto	NO		X		
Trenitalia	Campania	89	166	Torre Annunziata Centrale	Innalzamento marciapiedi				X					X	Al fine di migliorare l'accessibilità ed il decoro delle stazioni, si rappresenta che RFI sta attuando il Piano Integrato Stazioni. La stazione vi ricade con orizzonte oltre il 2024	oggetto di approfondimento	NO		X		
Trenitalia	Campania	90	167	Scafati	Innalzamento marciapiedi				X					X	Al fine di migliorare l'accessibilità ed il decoro delle stazioni, si rappresenta che RFI sta attuando il Piano Integrato Stazioni. La stazione vi ricade con orizzonte 2023/2024	già prevista	NO		X		
Trenitalia	Campania	91	168	Portici	Innalzamento marciapiedi				X					X	Al fine di migliorare l'accessibilità ed il decoro delle stazioni, si rappresenta che RFI sta attuando il Piano Integrato Stazioni. La stazione vi ricade con orizzonte oltre il 2024	oggetto di approfondimento	NO		X		
Trenitalia	Campania	92	169	Santa Maria La Bruna	Innalzamento marciapiedi				X					X	Al fine di migliorare l'accessibilità ed il decoro delle stazioni, si rappresenta che RFI sta attuando il Piano Integrato Stazioni. Attualmente la stazione non è ricompresa all'interno del Piano e se ne valuterà la fattibilità	oggetto di approfondimento	NO		X		
Trenitalia	Campania	93	170	Nocera Superiore	Innalzamento marciapiedi				X					X	Al fine di migliorare l'accessibilità ed il decoro delle stazioni, si rappresenta che RFI sta attuando il Piano Integrato Stazioni. La stazione vi ricade con orizzonte 2023/2024	già previsto	NO		X		

Stakeholder	PROPOSTE di intervento					BENEFICI suggeriti dagli Stakeholder a supporto della richiesta di intervento										VALUTAZIONI	VALUTAZIONI RFI (non recepitile, oggetto di approfondimento, già prevista)	RICHIESTA EFFETTUATA NEI TTA ANNI PRECEDENTI (SI/NO)	Tipologia di richieste				
	REGIONE	Rif. N° Scheda Stakeholder	ID osservazione	Linea / Località	DESCRIZIONE INTERVENTO (fornita dagli Stakeholder)	Impatto sulla capacità	Impatto sulla regolarità/puntualità	Incremento della velocità	Incremento del livello/qualità dei servizi	Impatto sull'intermodalità per servizi passeggeri	Efficientamento dei movimenti di manovra	Incremento prestazionale	Nuovi servizi per le imprese Ferroviarie	Riduzione dei costi	Altro				SENEZI	SVILUPPO	ESECUZIONE	GO	
Trenitalia	Campania	94	171	Torre Annunziata Città	innalzamento marciapiedi				X						X	Al fine di migliorare l'accessibilità ed il decoro delle stazioni, si rappresenta che RFI sta attuando il Piano Integrato Stazioni. Attualmente la stazione non è ricompresa all'interno del Piano e se ne valuterà la fattibilità	oggetto di approfondimento	NO			X		
Trenitalia	Campania	95	172	Pagani	innalzamento marciapiedi				X						X	Al fine di migliorare l'accessibilità ed il decoro delle stazioni, si rappresenta che RFI sta attuando il Piano Integrato Stazioni. Attualmente la stazione non è ricompresa all'interno del Piano e se ne valuterà la fattibilità	oggetto di approfondimento	NO			X		
Trenitalia	Campania	96	173	Angri	innalzamento marciapiedi				X						X	Al fine di migliorare l'accessibilità ed il decoro delle stazioni, si rappresenta che RFI sta attuando il Piano Integrato Stazioni. Attualmente la stazione non è ricompresa all'interno del Piano e se ne valuterà la fattibilità	oggetto di approfondimento	NO			X		
Trenitalia	Trentino-Alto Adige	97	174	Terlano	innalzamento marciapiedi binari I e II				X						X	Nell'ambito del progetto di raddoppio Bolzano-Merano, la stazione di Terlano è prevista in variante per cui non si ritiene di intervenire sull'attuale.	già previsto	SI			X		
Trenitalia	Trentino-Alto Adige	97	175	Bolzano	innalzamento marciapiedi binari I, II, III, IV, V e VI				X							La stazione è interessata dal progetto "ARBO" promosso da Provincia Autonoma di Bolzano, che prevede l'integrale spostamento della stazione. Dal momento che però non è ancora consolidato e comunque sarà realizzato nel medio-lungo periodo, RFI sta pianificando un intervento mirato a partire dal 2024 di innalzamento del 1° marciapiede e del 3° tra V e VI binario.	oggetto di approfondimento	SI			X		
Trenitalia	Trentino-Alto Adige	97	176	Brennero	innalzamento marciapiedi binari I, VI, VII, VIII				X							Al fine di migliorare l'accessibilità ed il decoro delle stazioni, si rappresenta che RFI sta attuando il Piano Integrato Stazioni. La stazione vi ricade con orizzonte oltre 2024	oggetto di approfondimento	NO			X		
Trenitalia	Trentino-Alto Adige	97	177	San Candido	innalzamento marciapiedi binari I e III				X							Al fine di migliorare l'accessibilità ed il decoro delle stazioni, si rappresenta che RFI sta attuando il Piano Integrato Stazioni. La stazione vi ricade con orizzonte oltre 2024	oggetto di approfondimento	NO			X		
Trenitalia	Trentino-Alto Adige	97	178	Brunico	innalzamento marciapiedi binari I, II, III e IV				X							Al fine di migliorare l'accessibilità ed il decoro delle stazioni, si rappresenta che RFI sta attuando il Piano Integrato Stazioni. La stazione vi ricade con orizzonte oltre 2024	oggetto di approfondimento	NO			X		
Trenitalia	Trentino-Alto Adige	98	179	Rovereto	adeguamento strutturale della pensilina dei binari II e III				X							La richiesta sarà oggetto di approfondimento da parte del G.I.	oggetto di approfondimento	NO			X		
Trenitalia	Trentino-Alto Adige	99	180	Verona Porta Nuova-Bolzano	Rivalutare i punti di rilevamento orario nelle stazioni con fermata in deviate della linea Bolzano-Verona Porta Nuova		X			X						La richiesta sarà oggetto di approfondimento da parte del G.I.	oggetto di approfondimento	NO				X	
Trenitalia	Lazio	100	181	Orte	Liberazione del binario n. 11 platea di lavaggio della Stazione di Orte, dai pali di alimentazione elettrica, rimodulandoli in modo da permettere il passaggio di appositi carrellini elettrici della Ditta di Pulizie				X							L'intervento sarà valutato anche in relazione alla possibilità di prevedere l'allungamento dei binari di platea al fine di poter ricevere materiale Rock a 6 casse in doppia composizione	oggetto di approfondimento	SI		X			
Trenitalia	Lazio	101	182	Roma Tiburtina	Creazione di uno stradello che colleghi la banchina del binario 1 est e 2 est al piazzale potrà consentire il passaggio di un carrellino per la raccolta dei rifiuti				X							La richiesta è incompatibile con la nuova configurazione dei binari I e II est collegati ai binari 24 e 25 alla stazione di Roma Tiburtina.	non recepitile	NO		X			

Stakeholder	PROPOSTE di intervento					BENEFICI suggeriti dagli Stakeholder a supporto della richiesta di intervento										Tipologia di richieste						
	REGIONE	RIF. N°Scheda Stakeholder	ID osservazione	Linea / Località	DESCRIZIONE INTERVENTO (fornita dagli Stakeholder)	Impatto sulla capacità	Impatto sulla regolarità/puntualità	Incremento della velocità	Incremento del livello/qualità dei servizi	Impatto sull'intermodalità per servizi passeggeri	Efficientamento dei movimenti di manovra	Incremento prestazionale	Nuovi servizi per le imprese ferroviarie	Riduzione dei costi	Altro	VALUTAZIONI	VALUTAZIONI RFI (non recepite, oggetto di approfondimento, già prevista)	RICHIESTA EFFETTUATA NEI TTA ANNI PRECEDENTI (SI/NO)	SERVIZI	SVILUPPO	ESERCIZIO	GO
Trenitalia	Lazio	102	183	Monterotondo	Creazione di uno stradello che colleghi la banchina del binario 1 al piazzale, dove potrà essere posizionata una cisterna per i rifiuti solidi da treno				X						Non è chiara l'ubicazione dello stradello. Effettuati chiarimenti in merito, la richiesta sarà oggetto di approfondimento da parte del GI. A tal fine si richiede un maggior dettaglio descrittivo in riferimento alla nota del 12/05/2022	oggetto di approfondimento	SI	X				
Trenitalia	Lazio	103	184	Roma Ostiense	riattivazione platea di lavaggio				X						L'esigenza è stata già presa in carico a seguito di richiesta formale pervenuta con nota del 28/04/2023	già prevista	SI	X				
Trenitalia	Lazio	103	185	Avezzano	riattivazione platea di lavaggio				X						Le attuali platee di lavaggio sono disponibili su richiesta come pubblicato sul portale E-Pir. L'intervento potrà essere approfondito, qualora confermata tale esigenza, mediante sopralluogo in stazione finalizzato ad individuare gli eventuali interventi necessari alla riattivazione delle platee.	oggetto di approfondimento	SI	X				
Trenitalia	Lazio	103	186	Monterotondo	riattivazione platea di lavaggio				X						Non risulta chiara la richiesta. A Monterotondo non sono presenti platee di lavaggio neanche su richiesta. Se la richiesta è relativa al rifornimento idrico la stessa è già in fase di analisi delle strutture territoriali competenti. Nel caso la proposta si riferisse alla realizzazione di una nuova platea di lavaggio, la richiesta sarà oggetto di approfondimenti di carattere regolatorio e tecnico-economico. Sarà valutata la sostenibilità dell'investimento anche in relazione all'utilizzo quantitativo previsto del servizio.	oggetto di approfondimento	SI	X				
Trenitalia	Lazio	104	187	Viterbo	Implementazione rifornimento idrico binari I, II, III, V				X						RFI, recepite le richieste degli Stakeholder in materia di rifornimento idrico, avvierà il potenziamento degli impianti dando priorità alle località dove avvengono attestamenti sistematici di relazioni di traffico.	oggetto di approfondimento	SI	X				
Trenitalia	Lazio	104	188	Nettuno	Implementazione rifornimento idrico binari II				X						RFI, recepite le richieste degli Stakeholder in materia di rifornimento idrico, avvierà il potenziamento degli impianti dando priorità alle località dove avvengono attestamenti sistematici di relazioni di traffico.	oggetto di approfondimento	SI	X				
Trenitalia	Lazio	104	189	Civitavecchia	Implementazione rifornimento idrico binari II Tronco e V				X						RFI, recepite le richieste degli Stakeholder in materia di rifornimento idrico, avvierà il potenziamento degli impianti dando priorità alle località dove avvengono attestamenti sistematici di relazioni di traffico.	oggetto di approfondimento	SI	X				
Trenitalia	Lazio	104	190	Formia	Implementazione rifornimento idrico binari II e VI				X						RFI, recepite le richieste degli Stakeholder in materia di rifornimento idrico, avvierà il potenziamento degli impianti dando priorità alle località dove avvengono attestamenti sistematici di relazioni di traffico. In particolare il servizio risulta disponibile in Pir al VI binario	oggetto di approfondimento	SI	X				
Trenitalia	Lazio	104	191	Frosinone	Implementazione rifornimento idrico binari III				X						RFI, recepite le richieste degli Stakeholder in materia di rifornimento idrico, avvierà il potenziamento degli impianti dando priorità alle località dove avvengono attestamenti sistematici di relazioni di traffico.	già prevista	SI	X				
Trenitalia	Lazio	104	192	Ciampino	Implementazione rifornimento idrico binari VI				X						RFI, recepite le richieste degli Stakeholder in materia di rifornimento idrico, avvierà il potenziamento degli impianti dando priorità alle località dove avvengono attestamenti sistematici di relazioni di traffico.	oggetto di approfondimento	SI	X				
Trenitalia	Lazio	104	193	Poggio Mirteto	Implementazione rifornimento idrico binari I				X						RFI, recepite le richieste degli Stakeholder in materia di rifornimento idrico, avvierà il potenziamento degli impianti dando priorità alle località dove avvengono attestamenti sistematici di relazioni di traffico.	oggetto di approfondimento	SI	X				
Trenitalia	Lazio	104	194	Monterotondo	Implementazione rifornimento idrico binari I				X						RFI, recepite le richieste degli Stakeholder in materia di rifornimento idrico, avvierà il potenziamento degli impianti dando priorità alle località dove avvengono attestamenti sistematici di relazioni di traffico.	oggetto di approfondimento	SI	X				
Trenitalia	Lazio	104	195	Tivoli	Implementazione rifornimento idrico binari IV				X						RFI, recepite le richieste degli Stakeholder in materia di rifornimento idrico, avvierà il potenziamento degli impianti dando priorità alle località dove avvengono attestamenti sistematici di relazioni di traffico.	oggetto di approfondimento	SI	X				
Trenitalia	Lazio	104	196	Roma Parco Prenestino	Implementazione rifornimento idrico binari X, XXIX, XXXII, XXXIV				X						RFI, recepite le richieste degli Stakeholder in materia di rifornimento idrico, avvierà il potenziamento degli impianti dando priorità alle località dove avvengono attestamenti sistematici di relazioni di traffico. L'intervento potrà essere approfondito per il solo binario X, qualora confermata tale esigenza, mediante sopralluogo in stazione finalizzato ad individuare gli eventuali interventi necessari per consentire il rifornimento idrico. Per quanto riguarda i binari XXIX, XXXII, XXXIV non sono in asset RFI.	oggetto di approfondimento	SI	X				
Trenitalia	Lazio	104	197	Roma Tiburtina	Implementazione rifornimento idrico binari I e II est				X						RFI, recepite le richieste degli Stakeholder in materia di rifornimento idrico, avvierà il potenziamento degli impianti dando priorità alle località dove avvengono attestamenti sistematici di relazioni di traffico. La richiesta è incompatibile per il binario II EST	oggetto di approfondimento	SI	X				
Trenitalia	Lazio	104	198	Roma Ostiense	Implementazione rifornimento idrico binari fascetto				X						RFI, recepite le richieste degli Stakeholder in materia di rifornimento idrico, avvierà il potenziamento degli impianti dando priorità alle località dove avvengono attestamenti sistematici di relazioni di traffico.	oggetto di approfondimento	SI	X				





Stakeholder	PROPOSTE di intervento					BENEFICI suggeriti dagli Stakeholder a supporto della richiesta di intervento										Tipologia di richieste						
	REGIONE	Rif. N°Scheda Stakeholder	ID osservazione	Linea / Località	DESCRIZIONE INTERVENTO (fornita dagli Stakeholder)	Impatto sulla capacità	Impatto sulla regolarità/puntualità	Incremento della velocità	Incremento del livello/qualità dei servizi	Impatto sull'intermodalità per servizi passeggeri	Efficientamento dei movimenti di manovra	Incremento prestazionale	Nuovi servizi per le Imprese Ferroviarie	Riduzione dei costi	Altro	VALUTAZIONI	VALUTAZIONI RFI (non recepitile, oggetto di approfondimento, già prevista)	RICHIEDUTA EFFETTUTA NEI TTA ANNI PRECEDENTI (SI/NO)	SERVIZI	SVILUPPO	ESERCIZIO	GO
Trenitalia	Lazio	105	199	Roma Tiburtina	Locali ad uso spogliatoio				x						L'esigenza è stata già presa in carico a seguito di richiesta formale pervenuta con nota del 21/10/2021	già prevista	SI	X				
Trenitalia	Lazio	105	200	Roma Ostiense	Locali ad uso spogliatoio area deposito temporaneo rifiuti (con cisterna raccolta rifiuti solidi da treno);				x						L'esigenza è stata già presa in carico a seguito di richiesta formale pervenuta con nota del 21/10/2021	già prevista	SI	X				
Trenitalia	Lazio	105	201	Roma Termini	Locali ad uso spogliatoio Area deposito temporaneo rifiuti (con cisterna raccolta rifiuti solidi da treno);				x						L'esigenza è stata già presa in carico a seguito di richiesta formale pervenuta con nota del 21/10/2021	già prevista	SI	X				
Trenitalia	Lazio	105	202	Fiumicino Aeroporto	Locali ad uso spogliatoio Locali ad uso spogliatoio e area deposito temporaneo rifiuti;				x						L'esigenza è stata già presa in carico a seguito di richiesta formale pervenuta con nota del 21/10/2021 e del 18/03/2022	già prevista	SI	X				
Trenitalia	Lazio	105	203	Frosinone	Locali ad uso spogliatoio e area deposito temporaneo rifiuti;				x						L'esigenza è stata già presa in carico a seguito di richiesta formale pervenuta con nota del 21/10/2021 e del 18/03/2022	già prevista	SI	X				
Trenitalia	Lazio	105	204	Nettuno	Locali ad uso spogliatoio e area deposito temporaneo rifiuti (con cisterna raccolta rifiuti solidi da treno);				x						L'esigenza è stata già presa in carico a seguito di richiesta formale pervenuta con nota del 21/10/2021 e del 18/03/2022	già prevista	SI	X				
Trenitalia	Lazio	105	205	Viterbo Porta Fiorentina	Locali ad uso spogliatoio e area deposito temporaneo rifiuti (con cisterna raccolta rifiuti solidi da treno);				x						L'esigenza è stata già presa in carico a seguito di richiesta formale pervenuta con nota del 21/10/2021 e del 18/03/2022	già prevista	SI	X				
Trenitalia	Lazio	105	206	Ciampino	Locali ad uso spogliatoio e area deposito temporaneo rifiuti;				x						L'esigenza è stata già presa in carico a seguito di richiesta formale pervenuta con nota del 18/03/2022	già prevista	SI	X				
Trenitalia	Lazio	105	207	Fara Sabina	Locali ad uso spogliatoio e area deposito temporaneo rifiuti;				x						L'esigenza è stata già presa in carico a seguito di richiesta formale pervenuta con nota del 18/03/2022	già prevista	SI	X				
Trenitalia	Lazio	105	208	Monterotondo	Locali ad uso spogliatoio e area deposito temporaneo rifiuti (con cisterna raccolta rifiuti solidi da treno);				x						L'esigenza è stata già presa in carico a seguito di richiesta formale pervenuta con nota del 18/03/2022	già prevista	SI	X				
Trenitalia	Lazio	105	209	Tivoli	Locali ad uso spogliatoio e area deposito temporaneo rifiuti (con cisterna raccolta rifiuti solidi da treno);				x						L'esigenza è stata già presa in carico a seguito di richiesta formale pervenuta con nota del 18/03/2022	già prevista	SI	X				
Trenitalia	Lazio	105	210	Poggio Mirteto	Locali ad uso spogliatoio area deposito temporaneo rifiuti;				x						L'esigenza è stata già presa in carico a seguito di richiesta formale pervenuta con nota del 18/03/2022	già prevista	SI	X				
Trenitalia	Lazio	105	211	Civitavecchia	Locali ad uso spogliatoio				x						L'esigenza è stata già presa in carico a seguito di richiesta formale pervenuta con nota del 18/03/2022	già prevista	SI	X				

VERBALE DI FEEDBACK
TAVOLO TECNICO DI ASCOLTO DI CUI AL PAR. 2.6 DEL PIR 2022
17/11/2022

In data 17/11/2022, in videoconferenza si svolge l'incontro tra la società **Rete Ferroviaria Italiana S.p.A.** (di seguito: RFI) e **Trenitalia S.p.A.** (di seguito: Trenitalia AV IC REG INT DT), come da nota di convocazione di RFI (prot. RFI.-NEMI.DCO\PEC\P\2022\0000474).

L'incontro ha inizio alle ore 09:35.

Per RFI, sono presenti:

- Arcangelo Catanese
- Pietro Aimone
- Andrea Cariboni
- Roberto Corrao
- Federica La Rocca
- Giuseppe Longo
- Valerio Operti
- Maria Rosa Pasculli
- Cosimo Principalli
- Fabrizio Sciarillo
- Silvana Simoncini
- Emilio Lanzetta
- Alberta Ciarmiello
- Riccardo Bertocci
- Vittorio Cioccolini

Per Trenitalia AV IC REG INT DT, sono presenti:

- Vincenzo Lombardo
- Francesca Gangemi
- Alessandro De Luca
- Ilaria Cavallera
- Cesare Valentinotti
- Angelo D'Imperia
- Francesco Tripaldi

Allegati n. 1

Il "tavolo tecnico di ascolto e di raccolta delle richieste di miglioramento, efficientamento e sviluppo dell'infrastruttura", previsto nella sezione 2.6 del PIR 2022 e convocato con cadenza annuale, è stato istituito per creare un confronto continuo tra RFI, la Direzione Generale per il Trasporto e le

Infrastrutture ferroviarie del Ministero delle Infrastrutture e della Mobilità Sostenibili (di seguito: MIMS) e gli "Stakeholder" (Imprese ferroviarie titolari di licenza, Regioni e Province Autonome, Soggetti titolari di Accordo Quadro) al fine di efficientare le scelte nell'avvio degli investimenti e generare una pianificazione sinergica delle rispettive attività di competenza.

Con nota prot. RFI.DCO\PEC\P\2022\0000799 del 29 aprile 2022, RFI ha invitato gli Stakeholder ad avanzare le richieste di miglioramento, efficientamento e sviluppo dell'infrastruttura attraverso la compilazione di uno specifico format.

Obiettivo del presente incontro è comunicare l'esito delle valutazioni preliminari svolte da RFI in merito alle esigenze trasmesse da Trenitalia AV IC REG INT DT mediante piattaforma sharepoint e rappresentare la necessità di reperire eventuali ulteriori informazioni fondamentali per proseguire i successivi approfondimenti.

RFI introduce l'incontro comunicando che sono pervenute n. **363 proposte** da parte di **23 Stakeholder**.

RFI ha provveduto ad analizzare ciascuna proposta classificandola in base alla **tipologia di intervento**:

- **Servizi:** intervento dedicato allo sviluppo dei servizi erogati sulla base di quanto stabilito nel capito 5 del Prospetto Informativo Rete (ad es. binari di sosta, platee di lavaggio, aree di sosta dove effettuare scarico reflui)
- **Sviluppo:** inteso come intervento di efficientamento nonché upgrade dell'Infrastruttura Ferroviaria Nazionale (ad. es. interventi di velocizzazione degli impianti, realizzazione binari di incrocio/precedenza, soppressione PL, innalzamento marciapiedi)
- **Esercizio:** inteso come miglioramento dell'esercizio ferroviario in termini di regolarità e puntualità (ad es. interventi di abbattimenti codice, potenziamento dell'informazione al pubblico, attrezzaggio SCMT)
- **Grande opera:** inteso come intervento di potenziamento dell'Infrastruttura Ferroviaria Nazionale (ad es. interventi di quadruplicamento, nuove linee, elettrificazione linee)

A ciascuna proposta RFI ha assegnato una prima valutazione riconducibile alle seguenti casistiche:

- **Non recepibile:** richieste non accolte per vincoli normativi/tecnici, fuori contesto o perché formulate in modo generico.
- **Oggetto di approfondimento:** richieste risultate meritevoli di approfondimenti tecnici per le quali è in corso la verifica da parte di RFI. Qualora tali richieste verranno accolte, potranno essere inserite nei piani di sviluppo ed efficientamento dell'infrastruttura ferroviaria nazionale.
- **Già prevista:** richieste di interventi già programmati dal Gestore Infrastruttura.

Nella seguente tabella si rappresenta la sintesi della tipologia di richieste trasmesse da Trenitalia AV IC REG INT DT e delle valutazioni di RFI:

Stakeholder	N° Richieste	Tipologia di richieste				Valutazioni di RFI		
		Servizi	Sviluppo	Esercizio	Grande Opera	Non recepibili	Oggetto di Approfondimento	Già Previste
Trenitalia AV IC REG INT DT	39	17	17	4	1	5	31	3

Il dettaglio delle richieste ed il riscontro motivato delle proposte trasmesse da Trenitalia AV IC REG INT DT sono riportati in allegato.

Con riferimento al suddetto allegato, per proseguire con i successivi approfondimenti, RFI condivide con Trenitalia AV IC REG INT DT quanto di seguito.

ID osservazione	Elementi di discussione
4	<p><i>Trenitalia AV IC REG INT DT rappresenta che il servizio richiesto è utile sia per i treni SU che Regionali.</i></p> <p>RFI recepisce questa informazione per valutazioni future.</p>
12	<p>RFI comunica che, ad oggi, risulta ripristinato il servizio sul binario I Ovest.</p>
17	<p>Al fine di valutare correttamente la richiesta, RFI richiede di dettagliare maggiormente l'esigenza relativamente alle criticità riscontrate negli impianti oggetto di richiesta.</p> <p><i>Trenitalia AV IC REG INT DT che la richiesta fa riferimento alla centralizzazione degli scambi interni all'impianto di Siracusa (scalo Pantanelli) finalizzata alla velocizzazione delle movimentazioni all'interno dell'area di proprietà del GI e in affitto da parte della IF.</i></p> <p>RFI prende atto ed effettuerà i dovuti approfondimenti.</p>
18	<p>RFI rappresenta che l'intervento non ricade nel proprio asset ma in quello del Richiedente; risulta pertanto non perseguibile.</p> <p><i>Trenitalia AV IC REG INT DT si impegna ad effettuare una verifica relativa agli asset.</i></p>
24 – 28 e 30 – 33	<p>RFI richiede per quali impianti è necessario l'adeguamento a ETR 600 e per quali quello per gli ETR 1000.</p> <p><i>Trenitalia AV IC REG INT DT specifica che al momento circolano treni ETR 600 in doppia composizione (375 m), ma in ottico di un futuro rinnovo della flotta, è opportuno l'adeguamento per gli ETR 1000 (404 m).</i></p> <p><i>Si evidenzia una situazione di criticità per la sicurezza passeggeri a Foggia ove è presente un dislivello altimetrico in banchina.</i></p> <p><i>Si rappresenta, inoltre, che a Lecce i binari I e II sono adeguati per il servizio da espletare, ma in alcuni casi lo stazionamento avviene sui binari IV e V.</i></p> <p>RFI condurrà gli approfondimenti richiesti anche attraverso un confronto interno relativo alla gestione operativa dell'impianto di Lecce.</p>
29	<p>Come esplicitato in Allegato, RFI rappresenta che da sopralluoghi effettuati è risultata l'impossibilità di estendere il marciapiede del IV binario per mancanza di spazi.</p> <p><i>Trenitalia AV IC REG INT DT chiede di conoscere quale sarà la lunghezza massima disponibile per il marciapiede a seguito degli interventi di adeguamento ad H55.</i></p>

	<p>RFI prende atto ed effettuerà gli approfondimenti richiesti. In merito, rappresenta che, al fine di migliorare l'accessibilità ed il decoro delle stazioni, RFI sta attuando il Piano Integrato Stazioni. La stazione vi ricade con orizzonte oltre 2024.</p> <p>Si condivide di modificare la richiesta in "oggetto di approfondimento".</p>
35	<p>RFI, recepite le richieste degli <i>Stakeholder</i> in materia di rifornimento idrico, avvierà il potenziamento degli impianti dando priorità alle località di attestamento.</p> <p>Per successive valutazioni RFI richiede di esplicitare su quali binari occorrono nuove bocchette di rifornimento idrico.</p> <p><i>Trenitalia AV IC REG INT DT si impegna a fornire l'approfondimento richiesto.</i></p>

Per le richieste classificate come oggetto di approfondimento, ivi comprese quelle per le quali è stata richiesta una integrazione documentale, proseguono le valutazioni ai fini dell'inserimento di dette proposte nella programmazione di RFI.

In merito alla possibilità di utilizzare alcuni binari di Genova Brignole per la piccola manutenzione sono in corso degli approfondimenti atti, innanzitutto, a definire le caratteristiche del nuovo servizio.

In riscontro agli approfondimenti richiesti da Trenitalia, si rappresenta che il G.I. sta svolgendo approfondimenti per rendere Ventimiglia un impianto politensione; tale soluzione, tuttavia, deve essere vagliata da ANSFISA. È opportuno che sia valutata parallelamente la possibilità di adeguamento dei rotabili in luogo dei sistemi di terra; tale soluzione potrebbe infatti essere meno onerosa in termini di tempi e costi.

L'incontro termina alle ore 12:20.

Il presente verbale, composto di n. 4 pagine, è redatto e sottoscritto in due esemplari originali.

Riunione svolta in video-collegamento con Microsoft Teams, 17/11/2022.

Per RFI


Per Trenitalia AV IC REG INT DT


Trenitalia AV IC REG INT DT

Stakeholder	PROPOSTE di intervento					BENEFICI suggeriti dagli Stakeholder a supporto della richiesta di intervento										Tipologia di richieste							
	REGIONE	Rif. N°Scheda Stakeholder	ID osservazione	Linea / Località	DESCRIZIONE INTERVENTO (fornita dagli Stakeholder)	Impatto sulla capacità	Impatto sulla regolarità/puntualità	Incremento della velocità	Incremento del livello/qualità dei servizi	Impatto sull'intermodalità per servizi passeggeri	Efficientamento dei movimenti di manovra	Incremento prestazionale	Nuovi servizi per le Imprese Ferroviarie	Riduzione dei costi	Altro	VALUTAZIONI	VALUTAZIONI RFI (non recepbile, oggetto di approfondimento, già prevista)	RICHIESTA EFFETTUATA NEI TTA ANNI PRECEDENTI (SI/NO)	SERVIZI	SVILUPPO	ESERCIZIO	GO	
Trenitalia	Puglia	1	1	Taranto	Centralizzazione deviatoi accesso platea e deposito locomotive											La proposta sarà oggetto di approfondimento da parte del G.I.	oggetto di approfondimento	NO		X			
Trenitalia	Puglia	1	2	Taranto	Elettificazione platea di lavaggio							X	X	X		La proposta sarà oggetto di approfondimento da parte del G.I. Da approfondimenti del tutto preliminari è emerso che l'elettificazione delle platee di Taranto è da valutare congiuntamente al più ampio intervento di rinnovo degli impianti TE.	oggetto di approfondimento	SI		X			
Trenitalia	Puglia	1	3	Taranto	Ripristino I binario platea di lavaggio e riconnessione con il binario							X	X	X		Sono già in corso approfondimenti di tipo tecnico ed economico per il ripristino del I binario passante.	oggetto di approfondimento	NO		X			
Trenitalia	Puglia	1	4	Taranto	Realizzazione impianto fisso scarico reflui							X	X	X		La proposta sarà oggetto di approfondimento da parte del G.I.	oggetto di approfondimento	SI		X			
Trenitalia	Liguria	2	5	Genova Brignole	Centralizzazione scambi Genova Brignole da/per fascio Terralba (deviatoi 201 e 202)							X		X		La richiesta si riferisce ai deviatoi di ingresso della "Vecchia Platea Lavaggio" (impianto attivo e presente a PIR). L'intervento è già previsto nell'ambito dell'ACC, in attivazione a giugno 2024 (l'intera platea verrà centralizzata).	Già prevista	NO			X		
Trenitalia	Lombardia	3	6	Milano Centrale	Realizzazione impianto fisso scarico reflui al CM3, CM5 e CM6 e Parco Centrale									X		RFI ha avviato uno studio per il potenziamento dei servizi industriali in impianto sui Fasci laterali.	Oggetto di approfondimento	SI (integrazione)		X			
Trenitalia	Lombardia	3	7	Milano Centrale	Realizzazione di una platea di lavaggio al CM3									X		RFI ha avviato uno studio per il potenziamento dei servizi industriali in impianto sui Fasci laterali.	Oggetto di approfondimento	SI (integrazione)		X			
Trenitalia	Lombardia	3	8	Milano Centrale	Richiesta spazi attrezzati									X		RFI ha avviato uno studio per il potenziamento dei servizi industriali in impianto sui Fasci laterali.	Oggetto di approfondimento	NO		X			
Trenitalia	Lombardia	3	9	Milano Centrale	Adeguamento marciapiedi e attraversamenti binari 5-12 Parco Centrale e allungamento n°3 marciapiedi a 340m									X		RFI ha avviato uno studio per il potenziamento dei servizi industriali in impianto sui Fasci laterali.	Oggetto di approfondimento	NO		X			

Stakeholder	PROPOSTE di intervento					BENEFICI suggeriti dagli Stakeholder a supporto della richiesta di intervento										Tipologia di richieste						
	REGIONE	Rif. N° Scheda Stakeholder	ID osservazione	Linea / Località	DESCRIZIONE INTERVENTO (fornita dagli Stakeholder)	Impatto sulla capacità	Impatto sulla regolarità/puntualità	Incremento della velocità	Incremento del livello/qualità dei servizi	Impatto sull'intermodalità per servizi passeggeri	Efficiamento dei movimenti di manovra	Incremento prestazionale	Nuovi servizi per le imprese Ferroviarie	Riduzione dei costi	Altro	VALUTAZIONI	VALUTAZIONI RFI (non recepbile, oggetto di approfondimento, già prevista)	RICHIESTA EFFETTUA NEI TTA ANNI PRECEDENTI (S/NO)	SERVIZI	SVILUPPO	ESERCIZIO	GO
Trenitalia	Liguria	4	10	Ventimiglia	Upgrade segnalamento binari 5 e 6 di Ventimiglia con eliminazione M40 per partenza treni		x									La richiesta fa riferimento ad una prescrizione che era stata istituita durante una fase delle lavorazioni del PRG. Ad oggi la partenza dei treni avviene nella piena funzionalità consentita dall'apparato.	Già prevista	NO		x		
Trenitalia	Liguria	5	11	Ventimiglia - Bordighera	Potenziamento rete GSM-R sulla tratta Ventimiglia-Bordighera				x							La problematica è nota da anni, ed è dovuta all'interferenza del segnale proveniente da un'antenna francese ubicata poco a ovest della stazione di Ventimiglia. RFI provvederà ad interessare il gestore francese.	Oggetto di approfondimento	NO			x	
Trenitalia	Puglia	6	12	Bari Centrale	Adeguamento e risistemazione delle bocchette del rifornimento idrico in stazione				x							Rispetto alla segnalazione di malfunzionamento delle bocchette idriche sui binari VII e I ovest sono già stati richiesti accertamenti e, ove necessario, si interverrà con il ripristino.	oggetto di approfondimento	NO	x			
Trenitalia	Marche	7	13	Ancona	Centralizzazione scambi da/per fascio Tribunali								x			La proposta sarà oggetto di approfondimento da parte del G.I.	oggetto di approfondimento	NO			x	
Trenitalia	Toscana	8	14	Livorno	Realizzazione impianto fisso scarico reflui Livorno										x	Già presente servizio scarico reflui presso binari plateati; il servizio oggi è svolto mediante carrellini. Si valuterà la possibilità di attrezzare l'impianto con sistema di svuotamento fisso anche in relazione all'utilizzo atteso del servizio stesso.	oggetto di approfondimento	NO	x			
Trenitalia	Liguria	9	15	Ventimiglia	Realizzazione impianto fisso scarico reflui per la platea di lavaggio				x						x	La richiesta è unica con la riga successiva, e fa riferimento all'elettificazione della platea di Ventimiglia (+ impianto fisso di scarico reflui), che non è presente.	Non recepbile	NO	x			
Trenitalia	Liguria	9	16	Ventimiglia	Elettificazione platea di lavaggio				x						x	La richiesta è unica con la riga precedente, e fa riferimento all'elettificazione della platea di Ventimiglia (+ impianto fisso di scarico reflui), che non è presente.	Non recepbile	NO	x			
Trenitalia	Sicilia	10	17	Siracusa	Centralizzazione degli scambi da/per OMR Pantanelli								x			Attualmente risulta centralizzata la comunicazione posta al confine fra piazzale di stazione e scalo di Pantanelli. Una ulteriore centralizzazione di scambi all'interno dello scalo può essere valutato in relazione alle ricadute sulla gestione dell'impianto e sulla opportunità derivanti da un siffatto attrezzaggi.	oggetto di approfondimento	NO			x	
Trenitalia	Trentino Alto Adige	11	18	Bolzano	Centralizzazione scambi da/per IMC squadra rialzo BZ									x		L'area "Squadra rialzo BZ" viene individuata nell'impianto di Bolzano come area Riccordata, quindi al di fuori della competenza e giurisdizione del GI. Pertanto, la centralizzazione degli scambi, in area di terzi, non risulta possibile.	non recepbile	NO			x	
Trenitalia	Campania	12	19	Battipaglia	Attrezzaggio dei binari VII, VIII e IX del fascio merci per poter consentire la sosta ed il rifornimento idrico, con marciapiedi idonei ad effettuare le pulizie.				x			x			x	L'intervento è inserito nell'ambito del progetto di potenziamento infrastrutturale degli impianti di Salerno e Battipaglia, funzionale al miglioramento dell'accessibilità al servizio e alla ricollocazione delle funzioni industriali delle IFF viaggiatori regionali e lunga percorrenza. Attualmente risulta finanziata l'upgrade tecnologico dell'apparato di stazione, intervento propedeutico alla successiva riconfigurazione del PRG di impianto.	Oggetto di approfondimento	NO	x			

Stakeholder	PROPOSTE di intervento					BENEFICI suggeriti dagli Stakeholder a supporto della richiesta di intervento										Tipologia di richieste						
	REGIONE	Rif. N° Scheda Stakeholder	ID osservazione	Linea / Località	DESCRIZIONE INTERVENTO (fornita dagli Stakeholder)	Impatto sulla capacità	Impatto sulla regolarità/puntualità	Incremento della velocità	Incremento del livello/qualità dei servizi	Impatto sull'intermodalità per servizi passeggeri	Efficiamento dei movimenti di manovra	Incremento prestazionale	Nuovi servizi per le Imprese Ferroviarie	Riduzione dei costi	Altro	VALUTAZIONI	VALUTAZIONI RFI (non recepbile, oggetto di approfondimento, già prevista)	RICHIESTA EFFETTUA NEI TTA ANNI PRECEDENTI (S/NO)	SERVI	SVILUPPO	ESERCIZIO	GO
Trenitalia	Campania	12	20	Battipaglia	Ripristino asta di manovra lato Reggio Calabria				x								Oggetto di approfondimento	NO		x		
Trenitalia	Campania	12	21	Battipaglia	Realizzazione di un binario con impianto fisso di scarico reflui ed una platea di lavaggio elettrificata tra i binari X e XIV del fascio merci.				x								Oggetto di approfondimento	NO		x		
Trenitalia	Campania	12	22	Battipaglia	Adeguamento e attrezzaggio in stazione per consentire la vuotatura dei reflui				x								Oggetto di approfondimento	NO		x		
Trenitalia	Campania	12	23	Battipaglia	Ulteriori 3 binari di sosta notturna ed 1 binario attrezzati di marciapiede, rifornimento idrico ed almeno 1 attrezzato per vuotatura reflui				x								Oggetto di approfondimento	NO		x		
Trenitalia	Campania	13	24	Caserta	Adeguare la lunghezza e l'altezza del marciapiede del binario I di stazione alle STI, in modo da permettere agli ETR600 e agli ETR1000 in composizione multipla di effettuare il servizio viaggiatori in condizione di totale sicurezza su tutte le porte delle carrozze del treno e con l'altezza H55 del marciapiede	x											oggetto di approfondimento	NO			x	
Trenitalia	Puglia	13	25	Foggia	Adeguare la lunghezza e l'altezza del marciapiede del binario I di stazione alle STI, in modo da permettere agli ETR600 e agli ETR1000 in composizione multipla di effettuare il servizio viaggiatori in condizione di totale sicurezza su tutte le porte delle carrozze del treno e con l'altezza H55 del marciapiede	x											oggetto di approfondimento	NO			x	
Trenitalia	Puglia	13	26	Barietta	Adeguare la lunghezza e l'altezza del marciapiede del binario II di stazione alle STI, in modo da permettere agli ETR600 e agli ETR1000 in composizione multipla di effettuare il servizio viaggiatori in condizione di totale sicurezza su tutte le porte delle carrozze del treno e con l'altezza H55 del marciapiede	x											oggetto di approfondimento	NO			x	
Trenitalia	Puglia	13	27	Brindisi	Adeguare la lunghezza e l'altezza del marciapiede del binario I di stazione alle STI, in modo da permettere agli ETR600 e agli ETR1000 in composizione multipla di effettuare il servizio viaggiatori in condizione di totale sicurezza su tutte le porte delle carrozze del treno e con l'altezza H55 del marciapiede	x											oggetto di approfondimento	NO			x	
Trenitalia	Puglia	13	28	Lecce	Adeguare la lunghezza e l'altezza del marciapiede del binario IV e V di stazione alle STI, in modo da permettere agli ETR600 e agli ETR1000 in composizione multipla di effettuare il servizio viaggiatori in condizione di totale sicurezza su tutte le porte delle carrozze del treno e con l'altezza H55 del marciapiede	x											non recepbile	NO			x	
Trenitalia	Campania	14	29	Salerno	Adeguare la lunghezza e l'altezza del marciapiede del binario IV di stazione alle STI, in modo da permettere agli ETR600 e agli ETR1000 in composizione multipla di effettuare il servizio viaggiatori in condizione di totale sicurezza su tutte le porte delle carrozze del treno e con l'altezza H55 del marciapiede	x											oggetto di approfondimento	NO			x	

Stakeholder	PROPOSTE di intervento					BENEFICI suggeriti dagli Stakeholder a supporto della richiesta di intervento										Tipologia di richieste							
	REGIONE	Rif. N° Scheda Stakeholder	ID osservazione	Linea / Località	DESCRIZIONE INTERVENTO (fornita dagli Stakeholder)	Impatto sulla capacità	Impatto sulla regolarità/puntualità	Incremento della velocità	Incremento del livello/qualità dei servizi	Impatto sull'intermodalità per servizi passeggeri	Efficiamento dei movimenti di manovra	Incremento prestazionale	Nuovi servizi per le Imprese Ferroviarie	Riduzione dei costi	Altro	VALUTAZIONI	VALUTAZIONI RFI (non recepitile, oggetto di approfondimento, già prevista)	RICHIESTA EFFETTUA NEI TTA ANNI PRECEDENTI (S/NO)	SERVIZI	SVILUPPO	ESERCIZIO	GO	
Trenitalia	Campania	14	30	Battipaglia	Adeguare la lunghezza e l'altezza del marciapiede del binario III di stazione alle STI, in modo da permettere agli ETR600 e agli ETR1000 in composizione multipla di effettuare il servizio viaggiatori in condizione di totale sicurezza su tutte le porte delle carrozze del treno e con l'altezza H55 del marciapiede	x										RFI ha avviato una ricognizione delle necessità infrastrutturali per rendere possibili l'effettuazione di treni in doppia composizione, sulla base delle richieste pervenute dalle IF interessate (tra gli impianti oggetto di Analisi rientra anche la stazione di Battipaglia). Ad esito degli approfondimenti necessari saranno avviati gli interventi necessari.	oggetto di approfondimento	NO		x			
Trenitalia	Campania	14	31	Sapri	Adeguare la lunghezza e l'altezza del marciapiede del binario III di stazione alle STI, in modo da permettere agli ETR600 e agli ETR1000 in composizione multipla di effettuare il servizio viaggiatori in condizione di totale sicurezza su tutte le porte delle carrozze del treno e con l'altezza H55 del marciapiede	x										RFI ha avviato una ricognizione delle necessità infrastrutturali per rendere possibili l'effettuazione di treni in doppia composizione, sulla base delle richieste pervenute dalle IF interessate (tra gli impianti oggetto di Analisi rientra anche la stazione di Sapri). Ad esito degli approfondimenti necessari saranno avviati gli interventi necessari.	oggetto di approfondimento	NO		x			
Trenitalia	Calabria	14	32	Villa San Giovanni	Adeguare la lunghezza e l'altezza dei marciapiedi di stazione alle STI, in modo da permettere agli ETR600 e agli ETR1000 in composizione multipla di effettuare il servizio viaggiatori in condizione di totale sicurezza su tutte le porte delle carrozze del treno e con l'altezza H55 del marciapiede	x										RFI ha avviato una ricognizione delle necessità infrastrutturali per rendere possibili l'effettuazione di treni in doppia composizione, sulla base delle richieste pervenute dalle IF interessate (tra gli impianti oggetto di Analisi rientra anche la stazione di Villa S. Giovanni). Ad esito degli approfondimenti necessari saranno avviati gli interventi necessari.	oggetto di approfondimento	NO		x			
Trenitalia	Calabria	14	33	Reggio Calabria Centrale	Adeguare la lunghezza e l'altezza del marciapiede del binario VII di stazione alle STI, in modo da permettere agli ETR600 e agli ETR1000 in composizione multipla di effettuare il servizio viaggiatori in condizione di totale sicurezza su tutte le porte delle carrozze del treno e con l'altezza H55 del marciapiede	x										RFI ha avviato una ricognizione delle necessità infrastrutturali per rendere possibili l'effettuazione di treni in doppia composizione, sulla base delle richieste pervenute dalle IF interessate (tra gli impianti oggetto di Analisi rientra anche la stazione di Reggio Calabria C.le). Ad esito degli approfondimenti necessari saranno avviati gli interventi necessari.	oggetto di approfondimento	NO		x			
Trenitalia	Calabria	14	34	Paola, Vibo-Pizzo, Rosarno, Gioia Tauro	Istallazione tabella punto di fermata	x										Da valutare l'opportunità di installazione delle tabelle di orientamento come da RS art. 65 bis	oggetto di approfondimento	NO				x	
Trenitalia	Abruzzo	15	35	Pescara	Implementazione riferimento idrico sui binari di sosta				x							RFI, recepite le richieste degli Stakeholder in materia di rifornimento idrico, avvierà il potenziamento degli impianti dando priorità alle località dove avvengono attestamenti sistematici di relazioni di traffico. Al momento il rifornimento idrico è consentito sui bin. I, II, III, IV, V, VI, VII e VIII. Si richiede di dettagliare meglio la proposta.	oggetto di approfondimento	NO	x				
Trenitalia	Puglia	16	36	Surbo	Creazione fascio dedicato con almeno 11 binari dotati di marciapiede dove effettuare sosta, pulizia interna e rifornimento idrico di cui almeno 4 dotati di vuotatura ritirate, gli interbinari devono permettere il lavaggio esterno cassa con macchina monospazzola mobile	x			x		x					La proposta sarà oggetto di valutazione a partire da un'analisi dell'intero reticolo servizi attuale e previsto.	oggetto di approfondimento	NO		x			
Trenitalia	Tutte	17	37	Intera rete	Si propone di accelerare il piano di soppressione dei PL per gli impianti oggetto di inconvenienti/incidenti che si sono verificati nel 2021 e nel 2022		x								x	RFI ha già pianificato un Piano Nazionale di soppressione PL su intera rete. In relazione alla caratterizzazione delle linee la soppressione dei PL può avvenire con cofinanziamento da parte degli Enti Locali.	Non recepitile	NO			x		

Stakeholder	PROPOSTE di intervento					BENEFICI suggeriti dagli Stakeholder a supporto della richiesta di intervento											Tipologia di richieste					
	REGIONE	Rif. N°Schede Stakeholder	ID osservazione	Linea / Località	DESCRIZIONE INTERVENTO (fornita dagli Stakeholder)	Impatto sulla capacità	Impatto sulla regolarità/puntualità	Incremento della velocità	Incremento del livello/qualità dei servizi	Impatto sull'intermodalità per servizi passeggeri	Efficientamento dei movimenti di manovra	Incremento prestazionale	Nuovi servizi per le imprese ferroviarie	Riduzione dei costi	Altro	VALUTAZIONI	VALUTAZIONI RFI (non recepbile, oggetto di approfondimento, già prevista)	RICHIESTA EFFETTUTA NEI TTA ANNI PRECEDENTI (SI/NO)	SERVIZI	SVILUPPO	ESERCIZIO	GO
Trenitalia	Tutte	18	38	Intera rete	Riduzione e ottimizzazione del numero di "ESC TYPE"		x								x	Ad oggi, per le linee ERTMS nazionali e sulla base della numerosità delle linee AV/AC, sono stati definiti da RFI n°14 ESC Type. Apposite strategie sono state messe in atto da RFI in collaborazione con ASSIFER (attraverso la coordinazione di specifici gruppi di lavoro) al fine di ridurre il numero di ESC Type per le linee ERTMS nazionali, ma anche di semplificare le procedure e concentrare in un tempo minore le attività di esecuzione dei check per l'ottenimento degli ESC IC Statement e degli ESC Statement relativi ai singoli ESC, grazie ad uno sforzo consapevole di ottimizzazione dei test necessari alla verifica di compatibilità. Una prima armonizzazione degli ESC Type è tralucata alla fine del 2021, e, a tendere, minimizzerà il numero di ESC Type per singolo fornitore di sottosistema di terra relativamente alla tipologia di attrezzaggio del Sottosistema Strutturale CCS a terra (BL2, BL3, ecc.) con impatto positivo sulle attività per la dimostrazione dell'integrazione terra-bordo in condizioni di sicurezza e della ESC e del sistema radio (RSC), definite nelle Linee Guida ANSFISA.	Già prevista	NO			x	
Trenitalia	Lombardia	19	39	Milano - Chiasso	Terzo binario Innea Milano - Chiasso	x		x								Il set di interventi necessari per sostenere il modello di esercizio individuato nella richiesta risulta in corso di definizione nell'ambito del Gruppo di Lavoro 1 del Mou IT-CH 2022-2035. Nello specifico, è stato individuato il triplicamento per fasi della tratta Camnago-Carimate.	Oggetto di approfondimento	NO				x

Tg

**Tavolo tecnico di ascolto e di
raccolta delle richieste di
miglioramento, efficientamento e
sviluppo dell'infrastruttura**

Scheda
Richiesta Intervento n. 1/2022

*“Centralizzazione degli scambi Taranto da/per Platea Lavaggio ed
elettrificazione della Platea Lavaggio”*

INDICE

INDICE	2
A. ISTRUZIONI PRATICHE	3
MODALITÀ DI TRASMISSIONE	3
TEMPISTICHE DI TRASMISSIONE	3
RICHIESTE DI CHIARIMENTI.....	3
B. ANAGRAFICA	4
C. TIPOLOGIA DI INTERVENTO (BARRARE IL PROGRAMMA INDIVIDUATO)	5
D. INQUADRAMENTO TERRITORIALE	9
E. OBIETTIVI COMMERCIALI	9
F. DESCRIZIONE DELLA PROPOSTA	10
G. ACCORDI E INTESE	10
H. INVESTIMENTI COLLEGATI	10
I. BENEFICI ASSOCIATI ALL'INVESTIMENTO	11
J. INFORMAZIONI DI DETTAGLIO	12
K. DOCUMENTAZIONE A SUPPORTO	19
L. CONSIDERAZIONI INTEGRATIVE	19

A. ISTRUZIONI PRATICHE

Obiettivo della presente scheda è l'individuazione e la raccolta delle esigenze degli Stakeholder previste nell'ambito del "tavolo tecnico di ascolto e di raccolta delle richieste di miglioramenti, efficientamento e sviluppo dell'infrastruttura". L'obiettivo del tavolo tecnico, istituito secondo quanto previsto nella sezione 2.6 del PIR, è quello di creare un confronto continuo con gli Stakeholder al fine di efficientare le scelte nell'avvio degli investimenti.

Le sezioni da compilare obbligatoriamente sono le seguenti: B, C, D, E, F, G, I e J.

Se la proposta riguarda nuove infrastrutture (nuove linee, raddoppi o elettrificazioni di linee esistenti...), si invitano gli Stakeholder a inserire quante più informazioni possibili anche nel capitolo K, riportante gli elementi necessari al Gestore e al MIT per elaborare un'analisi costi/benefici della proposta.

Ogni "scheda richiesta intervento" deve fare riferimento ad una singola proposta di progetto.

Modalità di Trasmissione

La scheda compilata dovrà essere caricata sulla piattaforma online dedicata, **anche in formato word**.

Tempistiche di Trasmissione

La scheda compilata dovrà essere inviata entro il **31 maggio 2022**.

Richieste di Chiarimenti

Eventuali richieste di chiarimenti potranno essere inviate all'indirizzo mail: **rfi-dce@pec.rfi.it**

B. ANAGRAFICA

Proponente	TRENITALIA SPA
Direzione / Ufficio Responsabile	DB IC
Nominativo operativo di riferimento	Fausto Fancelli
Riferimenti (e – mail, tel.)	Michele Di Vece , (m.divece@trenitalia.it , 366 6426114)

C. TIPOLOGIA DI INTERVENTO (BARRARE IL PROGRAMMA INDIVIDUATO)

In questa sezione riportare la tipologia di intervento che viene richiesta:

Eliminazione limitazioni IS

In questo programma ricadono gli interventi finalizzati ad eliminare limitazioni prestazionali di impianto o di linea imputabili alle tecnologie attualmente presenti. Rientrano nella classe in oggetto, ad esempio: l'implementazione del SCMT in luogo del SSC, l'eliminazione degli abbattimenti codice, la banalizzazione della linea, etc.

Upgrade tecnologico di linea

In questo programma ricadono gli interventi sui sistemi di distanziamento, sicurezza e segnalamento riguardanti una tratta di linea, non un singolo impianto.

Upgrade Apparato Centrale

In questo programma ricadono gli interventi di modifica o di sostituzione di Apparati Centrali (ACCM; ACC; ACEI; etc.) in un singolo impianto.

Efficientamento di impianto

In questo programma ricadono gli interventi di modifica al PRG di impianti localizzati su linee a semplice binario con impatto su:

- effettuazione di movimenti contemporanei;
- velocizzazione degli itinerari di arrivo/partenza/transito;
- adeguamento dei marciapiedi a modulo della linea;
- altro.....

Piano Regolatore Generale

In questo programma ricadono gli interventi di modifica al PRG di impianti localizzati su tratte a doppio binario.

- Barrare la casella se il PRG proposto prevede l'adeguamento a modulo 650/750 m.

Elettrificazione

In questo programma ricadono gli interventi di elettrificazione di linea attualmente a trazione termica.

Aumento della capacità di una tratta di linea

In questo programma ricadono gli interventi di incremento del numero di binari attualmente presente. Ci si riferisce normalmente a raddoppi di binari (da semplice a doppio binario), ma sono da ricondurre alla casistica in oggetto anche richieste relative alla realizzazione di più di due binari (es. quadruplicamento).

- raddoppio della tratta;
- posa in opera di un terzo binario sulla tratta;
- quadruplicamento della tratta.

European Rail Traffic Management System

In questo programma ricadono gli interventi di implementazione di tecnologia High Density ERTMS.

Sviluppo nuova tratta

In questo programma ricadono gli interventi di realizzazione di una nuova tratta di linea.

Potenziamento in stazione

In questo programma ricadono gli interventi orientati a migliorare l'accessibilità, l'intermodalità, il decoro e l'impiego razionale degli spazi di stazione. Sono da ricondurre a questa classe:

- la realizzazione di nuovi sottopassi o il prolungamento di sottopassi esistenti anche con l'obiettivo di ricucitura urbana e miglioramento generale dell'accessibilità. Il caso di sottopassi che svolgono anche la funzione di ricucitura del tessuto urbano, quali quelli di tipologia ciclo-pedonale o il prolungamento al fine di realizzare un ulteriore ingresso all'impianto, saranno valutati a valle della opportuna sottoscrizione di accordi/convenzioni con gli EELL;
 - il rifacimento di piazzali di stazione anche al fine di migliorare l'intermodalità; la valorizzazione delle aree da dedicare all'interscambio modale di proprietà del Gestore sarà valutata a valle di opportuna sottoscrizione di accordi/convenzioni con gli EELL;
 - la posa in opera di pensiline e shelter;
 - la realizzazione di interventi finalizzati al miglior utilizzo dei percorsi di accessibilità al treno o di abbattimento delle barriere architettoniche;
 - altro.....
- L'impianto in questione costituisce la località di servizio più vicina per accedere ad un sito UNESCO;

Nuova stazione

In questo programma ricadono gli interventi di realizzazione di nuove Località di Servizio o delocalizzazione di Località esistenti, normalmente munite di segnali di protezione e partenza, che intervengono nel distanziamento dei treni.

- L'impianto in questione costituisce la località di servizio più vicina per accedere ad un sito UNESCO;

Nuova fermata

In questo programma ricadono gli interventi di realizzazione di nuove Località di Servizio che non intervengono nel distanziamento dei treni o delocalizzazione delle stesse.

L'impianto in questione costituisce la località di servizio più vicina per accedere ad un sito UNESCO;

Adeguamento del modulo

In questo programma ricadono gli interventi di incremento della lunghezza dei binari di stazione al fine di incrementare la lunghezza dei treni che possono circolare sulla linea.

Potenziamento strutturale

In questo programma ricadono gli interventi atti alla riclassificazione della linea in relazione al peso assiale massimo ammissibile per i treni circolanti.

Adeguamento sagoma

In questo programma ricadono gli interventi di adeguamento a sagoma di una tratta e conseguente nuova codifica per il traffico combinato.

Potenziamento scali merci

In questo programma ricadono gli interventi di potenziamento degli scali merci o delle stazioni a cui sono allacciati gli impianti industriali.

Rinnovo Informazioni al Pubblico

In questo programma ricadono gli interventi che prevedono l'installazione di nuovi Sistemi di Informazione al Pubblico ovvero potenziamento di sistemi esistenti.

L'impianto in questione costituisce la località di servizio più vicina per accedere ad un sito UNESCO;

Allungamento/ innalzamento marciapiedi

In questo programma ricadono gli interventi di allungamento dei marciapiedi per agevolare la salita /discesa dei passeggeri dai treni già circolanti o/e per far circolare treni più lunghi, nonché gli interventi di innalzamento dei marciapiedi a standard H55 per migliorare l'incarozzamento.

L'impianto in questione costituisce la località di servizio più vicina per accedere ad un sito UNESCO;

Velocizzazioni di linea

In questo programma ricadono gli interventi infrastrutturali e tecnologici sulla linea finalizzati ad incrementarne la velocità di percorrenza.

Servizi per imprese ferroviarie

In questo programma ricadono gli interventi dedicati al potenziamento o alla nuova costruzione dei “servizi extra pacchetto minimo di accesso” per le Imprese Ferroviarie.

Introduzione tornelli

In questo programma ricadono gli interventi per l’introduzione dei tornelli nelle stazioni.

Installazione barriere antirumore

In questo programma ricadono gli interventi per l’installazione delle barriere antirumore per limitare l’inquinamento acustico nelle aree antropizzate prossime alla ferrovia.

Soppressione PL

In questo programma ricadono gli interventi di soppressione dei passaggi a livello e realizzazione di opere sostitutive.

Altro

D. INQUADRAMENTO TERRITORIALE

In questa sezione devono essere indicati la Regione, l'impianto e/o la linea dove si propone l'intervento e descritto il territorio interessato

Puglia, Platea Lavaggio Taranto

E. OBIETTIVI COMMERCIALI

In questa sezione riportare la descrizione della necessità da cui scaturisce la richiesta di intervento, specificando nel dettaglio perché si ritiene che l'intervento proposto possa portare dei miglioramenti.

Se possibile, allegare eventuali schemi o planimetrie a supporto della descrizione.

Miglioramento della gestione delle manovre tra i binari di stazione di Taranto, il deposito locomotive e la platea di lavaggio. Miglioramento della qualità dei servizi di trasporto erogati, miglioramento del ciclo industriale dei materiali impegnati in turno.

In questa sezione riportare i servizi (numero e tipologia treni) che verrebbero interessati dal progetto di investimento:

10 treni al giorno: 5 coppie IC giorno

F. DESCRIZIONE DELLA PROPOSTA

*In questa sezione, riportare nel dettaglio le caratteristiche **tecniche e funzionali del progetto**.*

Se possibile, allegare eventuali schemi o planimetrie a supporto della descrizione.

La richiesta è stata già stata presentata negli anni precedenti: Sì x No

Centralizzazione degli scambi 208 – 209 – 210 – 211 – 217 che consentono la movimentazione dei treni dalla stazione di Taranto alla platea di lavaggio ed al deposito locomotive. Elettrificazione della Platea di lavaggio e realizzazione di un impianto fisso scarico reflui. Ripristino del 1° binario della platea di lavaggio e riconnessione con il 2° binario.

G. ACCORDI E INTESE

In questa sezione devono essere indicati gli Accordi e le Intese che prevedono l'intervento, con l'indicazione dell'eventuale disponibilità di soggetti diversi da RFI a finanziare il progetto, nonché eventuali strumenti di pianificazione e programmazione territoriale (PUC, PRIT, PUMS, etc.).

H. INVESTIMENTI COLLEGATI

In questa sezione devono essere indicati eventuali investimenti, non riferiti al Gestore, collegati.

I. BENEFICI ASSOCIATI ALL'INVESTIMENTO

In questa sezione specificare i principali **benefici commerciali** che si stima di ottenere con l'investimento in oggetto, secondo il seguente elenco:

- Impatto sulla capacità*
- Impatto sulla regolarità/puntualità*
- Incremento della velocità*
- Incremento del livello/qualità dei servizi*
- Impatto sull'intermodalità per servizi passeggeri*
- Efficientamento dei movimenti di manovra* X
- Incremento prestazionale*
- Nuovi servizi per le Imprese Ferroviarie* X
- Riduzione dei costi* X
- Altro* _____

È necessario indicare i benefici attesi e definirne il **dettaglio quantitativo** alla sezione J del presente documento.

J. INFORMAZIONI DI DETTAGLIO

Inquadramento territoriale dell'intervento proposto

Estesa (se intervento diffuso): da a

Località di servizio (se intervento puntuale): STAZIONE TARANTO

Inquadramento dei traffici attuali coinvolti

È da indicare la relazione di traffico ed il numero di treni/giorno di interesse dello stakeholder impattati dall'intervento proposto.

Relazione di traffico = da ROMA a TARANTO.

Numero treni giorno = 6 [treni/gg]

Tipologia di traffico = Passeggeri Merci

Nel caso vi siano più relazioni, riportare le informazioni per ognuna di esse.

Relazione di traffico = da ROMA a REGGIO CALABRIA.

Numero treni giorno = 4 [treni/gg]

Tipologia di traffico = Passeggeri Merci

Beneficio commerciale associato all'investimento (barrare il beneficio individuato)

Impatto sulla capacità

Incremento numero treni giorno atteso =.....[treni/gg]

Incremento atteso del numero di treni di interesse dello stakeholder conseguente la realizzazione della proposta. Dettagliare nello spazio seguente il modello orario dei nuovi servizi previsti e l'eventuale possibilità di sottoscrivere o aggiornare Accordi quadro con il Gestore dell'Infrastruttura

Descrizione modello di esercizio

Impatto sulla regolarità/puntualità

Relazione di traffico = da a

Incremento di puntualità atteso =.....[min, %]

Indicare l'incremento di puntualità atteso per i servizi di interesse dello stakeholder a seguito della realizzazione della proposta

Dettagliare qualitativamente e quantitativamente il beneficio atteso in termini di incremento di regolarità:

Incremento della velocità

Minuti di recupero sul tempo di percorrenza atteso = [min]

Relazione di traffico = da a

Indicare il recupero atteso in termini di tempo di percorrenza sui servizi di interesse dello stakeholder e se il recupero di percorrenza possa comportare anche la rivisitazione del modello di esercizio, in questo caso indicare come e l'eventuale possibilità di sottoscrivere o aggiornare Accordi Quadro. Specificare eventualmente se la proposta è relativa all'eliminazione di una limitazione di velocità connessa all'attuale categoria di peso assiale della tratta di interesse (es. da cat. D4 L a cat. D4).

Dettagliare nel seguito considerazioni a supporto:

Incremento del livello/qualità dei servizi

*Nel caso di **nuova fermata** o **nuova stazione**, specificare il numero di treni di interesse dello stakeholder per i quali è prevista fermata nei nuovi impianti. [treni/gg], anche ai fini della sottoscrizione o dell'aggiornamneto dell'Accordo Quadro.*

Dettagliare nello spazio seguente il modello orario dei nuovi servizi previsti.

Descrizione modello di esercizio

Per **altri interventi**, descrivere gli impatti sulla qualità del servizio dell'intervento proposto (es. maggiore accessibilità).

Impatto sull'intermodalità per servizi passeggeri

Barrare la casella se la proposta prevede interventi a favore dello scambio modale per servizi passeggeri.

Dettagliare nello spazio seguente l'integrazione dell'intervento proposto con gli altri modi di trasporto esistenti o in programma.

Efficiamento dei movimenti di manovra

Numero treni coinvolti dai movimenti di manovra = 10 [treni/gg]

Numero dei movimenti di manovra = 10 [manovre/gg]

Indicare il numero dei treni di interesse dello stakeholder per l'intervento proposto determina un efficientamento delle manovre.

Barrare una o più delle caselle sottostanti:

- Aumento della flessibilità delle manovre (ampliamento orario di abilitazione)
- Riduzione del numero delle manovre
- Aumento del modulo dei binari di arrivo/partenza e/o di presa/consegna
- Velocizzazione dei tempi di manovra
- Altro:

Dettagliare nel seguito considerazioni a supporto come la quantificazione del miglioramento atteso in termini di tempi o costi di esercizio:

Incremento prestazionale

Indicare se l'intervento proposto impatta sulla categoria di traffico combinato o sulla categoria di peso assiale o sul modulo della linea.

*Nel caso di **nuovo PRG** indicare se è previsto l'adeguamento a modulo 650/750 m.*

Numero treni coinvolti atteso =.....[treni/gg]

Indicare il numero di treni di interesse dello stakeholder che trarrebbero beneficio dall'upgrade prestazionale.

Dettagliare nel seguito considerazioni a supporto e l'eventuale nuovo modello di esercizio:

Nuovi servizi per le Imprese Ferroviarie

Numero treni coinvolti dai nuovi servizi atteso = 10 [treni/gg]

Indicare il numero di treni di interesse dello stakeholder che fruirebbe del nuovo servizio per le IF.

Dettagliare nel seguito il piano di utilizzo di nuove platee di lavaggio, binari di sosta / ricovero ecc.:

1.825 lavaggi e scarico reflui annui

Riduzione dei costi di esercizio

Dettagliare nel seguito eventuali considerazioni a supporto anche in termini di volumi interessati e costi unitari:

Eliminazione degli istradamenti effettuati tramite scambiatore a terra e delle manovre con la loco diesel effettuate in outsourcing

K. DOCUMENTAZIONE A SUPPORTO

In questa sezione, riportare l'eventuale presenza di documentazione a supporto della proposta ed una sintesi delle conclusioni rilevati quali: costi e tempi di realizzazione, grado di maturità della proposta, iter autorizzativo, finanziamenti e fabbisogni, informazioni necessarie per la valutazione economica sociale del progetto.

L. CONSIDERAZIONI INTEGRATIVE

In questa sezione, riportare ulteriori riflessioni utili all'analisi degli interventi in oggetto.

**Tavolo tecnico di ascolto e di
raccolta delle richieste di
miglioramento, efficientamento e
sviluppo dell'infrastruttura**

***Scheda
Richiesta Intervento n. 2/2022***

“Centralizzazione scambi Genova Brignole da/per fascio Terralba”

INDICE

INDICE	2
A. ISTRUZIONI PRATICHE	3
MODALITÀ DI TRASMISSIONE	3
TEMPISTICHE DI TRASMISSIONE	3
RICHIESTE DI CHIARIMENTI.....	3
B. ANAGRAFICA	4
C. TIPOLOGIA DI INTERVENTO (BARRARE IL PROGRAMMA INDIVIDUATO)	5
D. INQUADRAMENTO TERRITORIALE	9
E. OBIETTIVI COMMERCIALI	9
F. DESCRIZIONE DELLA PROPOSTA	10
G. ACCORDI E INTESE	10
H. INVESTIMENTI COLLEGATI	10
I. BENEFICI ASSOCIATI ALL'INVESTIMENTO	11
J. INFORMAZIONI DI DETTAGLIO	12
K. DOCUMENTAZIONE A SUPPORTO	19
L. CONSIDERAZIONI INTEGRATIVE	19

A. ISTRUZIONI PRATICHE

Obiettivo della presente scheda è l'individuazione e la raccolta delle esigenze degli Stakeholder previste nell'ambito del "tavolo tecnico di ascolto e di raccolta delle richieste di miglioramenti, efficientamento e sviluppo dell'infrastruttura". L'obiettivo del tavolo tecnico, istituito secondo quanto previsto nella sezione 2.6 del PIR, è quello di creare un confronto continuo con gli Stakeholder al fine di efficientare le scelte nell'avvio degli investimenti.

Le sezioni da compilare obbligatoriamente sono le seguenti: B, C, D, E, F, G, I e J.

Se la proposta riguarda nuove infrastrutture (nuove linee, raddoppi o elettrificazioni di linee esistenti...), si invitano gli Stakeholder a inserire quante più informazioni possibili anche nel capitolo K, riportante gli elementi necessari al Gestore e al MIT per elaborare un'analisi costi/benefici della proposta.

Ogni "scheda richiesta intervento" deve fare riferimento ad una singola proposta di progetto.

Modalità di Trasmissione

La scheda compilata dovrà essere caricata sulla piattaforma online dedicata, **anche in formato word**.

Tempistiche di Trasmissione

La scheda compilata dovrà essere inviata entro il **31 maggio 2022**.

Richieste di Chiarimenti

Eventuali richieste di chiarimenti potranno essere inviate all'indirizzo mail: **rfi-dce@pec.rfi.it**

B. ANAGRAFICA

Proponente	TRENITALIA SPA
Direzione / Ufficio Responsabile	DB IC
Nominativo operativo di riferimento	Fausto Fancelli
Riferimenti (e – mail, tel.)	Michele Di Vece , (m.divece@trenitalia.it , 366 6426114)

C. TIPOLOGIA DI INTERVENTO (BARRARE IL PROGRAMMA INDIVIDUATO)

In questa sezione riportare la tipologia di intervento che viene richiesta:

Eliminazione limitazioni IS

In questo programma ricadono gli interventi finalizzati ad eliminare limitazioni prestazionali di impianto o di linea imputabili alle tecnologie attualmente presenti. Rientrano nella classe in oggetto, ad esempio: l'implementazione del SCMT in luogo del SSC, l'eliminazione degli abbattimenti codice, la banalizzazione della linea, etc.

Upgrade tecnologico di linea

In questo programma ricadono gli interventi sui sistemi di distanziamento, sicurezza e segnalamento riguardanti una tratta di linea, non un singolo impianto.

Upgrade Apparato Centrale

In questo programma ricadono gli interventi di modifica o di sostituzione di Apparati Centrali (ACCM; ACC; ACEI; etc.) in un singolo impianto.

Efficientamento di impianto

In questo programma ricadono gli interventi di modifica al PRG di impianti localizzati su linee a semplice binario con impatto su:

- effettuazione di movimenti contemporanei;
- velocizzazione degli itinerari di arrivo/partenza/transito;
- adeguamento dei marciapiedi a modulo della linea;
- altro **efficientamento dei movimenti di manovra**

Piano Regolatore Generale

In questo programma ricadono gli interventi di modifica al PRG di impianti localizzati su tratte a doppio binario.

- Barrare la casella se il PRG proposto prevede l'adeguamento a modulo 650/750 m.

Elettrificazione

In questo programma ricadono gli interventi di elettrificazione di linea attualmente a trazione termica.

Aumento della capacità di una tratta di linea

In questo programma ricadono gli interventi di incremento del numero di binari attualmente presente. Ci si riferisce normalmente a raddoppi di binari (da semplice a doppio binario), ma sono da ricondurre alla casistica in oggetto anche richieste relative alla realizzazione di più di due binari (es. quadruplicamento).

- raddoppio della tratta;
- posa in opera di un terzo binario sulla tratta;
- quadruplicamento della tratta.

European Rail Traffic Management System

In questo programma ricadono gli interventi di implementazione di tecnologia High Density ERTMS.

Sviluppo nuova tratta

In questo programma ricadono gli interventi di realizzazione di una nuova tratta di linea.

Potenziamento in stazione

In questo programma ricadono gli interventi orientati a migliorare l'accessibilità, l'intermodalità, il decoro e l'impiego razionale degli spazi di stazione. Sono da ricondurre a questa classe:

- la realizzazione di nuovi sottopassi o il prolungamento di sottopassi esistenti anche con l'obiettivo di ricucitura urbana e miglioramento generale dell'accessibilità. Il caso di sottopassi che svolgono anche la funzione di ricucitura del tessuto urbano, quali quelli di tipologia ciclo-pedonale o il prolungamento al fine di realizzare un ulteriore ingresso all'impianto, saranno valutati a valle della opportuna sottoscrizione di accordi/convenzioni con gli EELL;
 - il rifacimento di piazzali di stazione anche al fine di migliorare l'intermodalità; la valorizzazione delle aree da dedicare all'interscambio modale di proprietà del Gestore sarà valutata a valle di opportuna sottoscrizione di accordi/convenzioni con gli EELL;
 - la posa in opera di pensiline e shelter;
 - la realizzazione di interventi finalizzati al miglior utilizzo dei percorsi di accessibilità al treno o di abbattimento delle barriere architettoniche;
 - altro.....
- L'impianto in questione costituisce la località di servizio più vicina per accedere ad un sito UNESCO;

Nuova stazione

In questo programma ricadono gli interventi di realizzazione di nuove Località di Servizio o delocalizzazione di Località esistenti, normalmente munite di segnali di protezione e partenza, che intervengono nel distanziamento dei treni.

- L'impianto in questione costituisce la località di servizio più vicina per accedere ad un sito UNESCO;

Nuova fermata

In questo programma ricadono gli interventi di realizzazione di nuove Località di Servizio che non intervengono nel distanziamento dei treni o delocalizzazione delle stesse.

L'impianto in questione costituisce la località di servizio più vicina per accedere ad un sito UNESCO;

Adeguamento del modulo

In questo programma ricadono gli interventi di incremento della lunghezza dei binari di stazione al fine di incrementare la lunghezza dei treni che possono circolare sulla linea.

Potenziamento strutturale

In questo programma ricadono gli interventi atti alla riclassificazione della linea in relazione al peso assiale massimo ammissibile per i treni circolanti.

Adeguamento sagoma

In questo programma ricadono gli interventi di adeguamento a sagoma di una tratta e conseguente nuova codifica per il traffico combinato.

Potenziamento scali merci

In questo programma ricadono gli interventi di potenziamento degli scali merci o delle stazioni a cui sono allacciati gli impianti industriali.

Rinnovo Informazioni al Pubblico

In questo programma ricadono gli interventi che prevedono l'installazione di nuovi Sistemi di Informazione al Pubblico ovvero potenziamento di sistemi esistenti.

L'impianto in questione costituisce la località di servizio più vicina per accedere ad un sito UNESCO;

Allungamento/ innalzamento marciapiedi

In questo programma ricadono gli interventi di allungamento dei marciapiedi per agevolare la salita /discesa dei passeggeri dai treni già circolanti o/e per far circolare treni più lunghi, nonché gli interventi di innalzamento dei marciapiedi a standard H55 per migliorare l'incarozzamento.

L'impianto in questione costituisce la località di servizio più vicina per accedere ad un sito UNESCO;

Velocizzazioni di linea

In questo programma ricadono gli interventi infrastrutturali e tecnologici sulla linea finalizzati ad incrementarne la velocità di percorrenza.

Servizi per imprese ferroviarie

In questo programma ricadono gli interventi dedicati al potenziamento o alla nuova costruzione dei “servizi extra pacchetto minimo di accesso” per le Imprese Ferroviarie.

Introduzione tornelli

In questo programma ricadono gli interventi per l’introduzione dei tornelli nelle stazioni.

Installazione barriere antirumore

In questo programma ricadono gli interventi per l’installazione delle barriere antirumore per limitare l’inquinamento acustico nelle aree antropizzate prossime alla ferrovia.

Soppressione PL

In questo programma ricadono gli interventi di soppressione dei passaggi a livello e realizzazione di opere sostitutive.

Altro

D. INQUADRAMENTO TERRITORIALE

In questa sezione devono essere indicati la Regione, l'impianto e/o la linea dove si propone l'intervento e descritto il territorio interessato

Liguria, Stazione di Genova Brignole

E. OBIETTIVI COMMERCIALI

In questa sezione riportare la descrizione della necessità da cui scaturisce la richiesta di intervento, specificando nel dettaglio perché si ritiene che l'intervento proposto possa portare dei miglioramenti.

Se possibile, allegare eventuali schemi o planimetrie a supporto della descrizione.

Miglioramento della gestione delle manovre tra i binari di stazione ed il fascio Terralba.

In questa sezione riportare i servizi (numero e tipologia treni) che verrebbero interessati dal progetto di investimento:

2 treni al giorno:1 coppia IC giorno.

F. DESCRIZIONE DELLA PROPOSTA

In questa sezione, riportare nel dettaglio le caratteristiche **tecniche e funzionali del progetto**.

Se possibile, allegare eventuali schemi o planimetrie a supporto della descrizione.

La richiesta è stata già stata presentata negli anni precedenti: Sì No

Centralizzazione degli scambi 201 e 202 che permettono la movimentazione in autonomia (senza scambiatore a terra) per il ricovero dei treni ai binari della platea di lavaggio del fascio Terralba.

G. ACCORDI E INTESE

In questa sezione devono essere indicati gli Accordi e le Intese che prevedono l'intervento, con l'indicazione dell'eventuale disponibilità di soggetti diversi da RFI a finanziare il progetto, nonché eventuali strumenti di pianificazione e programmazione territoriale (PUC, PRIT, PUMS, etc.).

H. INVESTIMENTI COLLEGATI

In questa sezione devono essere indicati eventuali investimenti, non riferiti al Gestore, collegati.

I. BENEFICI ASSOCIATI ALL'INVESTIMENTO

In questa sezione specificare i principali **benefici commerciali** che si stima di ottenere con l'investimento in oggetto, secondo il seguente elenco:

- Impatto sulla capacità*
- Impatto sulla regolarità/puntualità*
- Incremento della velocità*
- Incremento del livello/qualità dei servizi*
- Impatto sull'intermodalità per servizi passeggeri*
- Efficientamento dei movimenti di manovra* X
- Incremento prestazionale*
- Nuovi servizi per le Imprese Ferroviarie*
- Riduzione dei costi* X
- Altro* _____

È necessario indicare i benefici attesi e definirne il **dettaglio quantitativo** alla sezione J del presente documento.

J. INFORMAZIONI DI DETTAGLIO

Inquadramento territoriale dell'intervento proposto

Estesa (se intervento diffuso): da a

Località di servizio (se intervento puntuale): STAZIONE GENOVA BRIGNOLE

Inquadramento dei traffici attuali coinvolti

È da indicare la relazione di traffico ed il numero di treni/giorno di interesse dello stakeholder impattati dall'intervento proposto.

Relazione di traffico = da Torino a Genova

Numero treni giorno = 2 [treni/gg]

Tipologia di traffico = Passeggeri Merci

Nel caso vi siano più relazioni, riportare le informazioni per ognuna di esse.

Beneficio commerciale associato all'investimento (barrare il beneficio individuato)

Impatto sulla capacità

Incremento numero treni giorno atteso =.....[treni/gg]

Incremento atteso del numero di treni di interesse dello stakeholder conseguente la realizzazione della proposta. Dettagliare nello spazio seguente il modello orario dei nuovi servizi previsti e l'eventuale possibilità di sottoscrivere o aggiornare Accordi quadro con il Gestore dell'Infrastruttura

Descrizione modello di esercizio

Impatto sulla regolarità/puntualità

Relazione di traffico = da a

Incremento di puntualità atteso =.....[min, %]

Indicare l'incremento di puntualità atteso per i servizi di interesse dello stakeholder a seguito della realizzazione della proposta

Dettagliare qualitativamente e quantitativamente il beneficio atteso in termini di incremento di regolarità:

Incremento della velocità

Minuti di recupero sul tempo di percorrenza atteso = [min]

Relazione di traffico = da a

Indicare il recupero atteso in termini di tempo di percorrenza sui servizi di interesse dello stakeholder e se il recupero di percorrenza possa comportare anche la rivisitazione del modello di esercizio, in questo caso indicare come e l'eventuale possibilità di sottoscrivere o aggiornare Accordi Quadro. Specificare eventualmente se la proposta è relativa all'eliminazione di una limitazione di velocità connessa all'attuale categoria di peso assiale della tratta di interesse (es. da cat. D4 L a cat. D4).

Dettagliare nel seguito considerazioni a supporto:

Incremento del livello/qualità dei servizi

*Nel caso di **nuova fermata** o **nuova stazione**, specificare il numero di treni di interesse dello stakeholder per i quali è prevista fermata nei nuovi impianti. [treni/gg], anche ai fini della sottoscrizione o dell'aggiornamneto dell'Accordo Quadro.*

Dettagliare nello spazio seguente il modello orario dei nuovi servizi previsti.

Descrizione modello di esercizio

Per **altri interventi**, descrivere gli impatti sulla qualità del servizio dell'intervento proposto (es. maggiore accessibilità).

Impatto sull'intermodalità per servizi passeggeri

Barrare la casella se la proposta prevede interventi a favore dello scambio modale per servizi passeggeri.

Dettagliare nello spazio seguente l'integrazione dell'intervento proposto con gli altri modi di trasporto esistenti o in programma.

Efficiamento dei movimenti di manovra

Numero treni coinvolti dai movimenti di manovra = 2 [treni/gg]

Numero dei movimenti di manovra = 2 [manovre/gg]

Indicare il numero dei treni di interesse dello stakeholder per l'intervento proposto determina un efficientamento delle manovre.

Barrare una o più delle caselle sottostanti:

- Aumento della flessibilità delle manovre (ampliamento orario di abilitazione)
- Riduzione del numero delle manovre
- Aumento del modulo dei binari di arrivo/partenza e/o di presa/consegna
- Velocizzazione dei tempi di manovra
- Altro:

Dettagliare nel seguito considerazioni a supporto come la quantificazione del miglioramento atteso in termini di tempi o costi di esercizio:

Incremento prestazionale

Indicare se l'intervento proposto impatta sulla categoria di traffico combinato o sulla categoria di peso assiale o sul modulo della linea.

*Nel caso di **nuovo PRG** indicare se è previsto l'adeguamento a modulo 650/750 m.*

Numero treni coinvolti atteso =.....[treni/gg]

Indicare il numero di treni di interesse dello stakeholder che trarrebbero beneficio dall'upgrade prestazionale.

Dettagliare nel seguito considerazioni a supporto e l'eventuale nuovo modello di esercizio:

Nuovi servizi per le Imprese Ferroviarie

Numero treni coinvolti dai nuovi servizi atteso = [treni/gg]

Indicare il numero di treni di interesse dello stakeholder che fruirebbe del nuovo servizio per le IF.

Dettagliare nel seguito il piano di utilizzo di nuove platee di lavaggio, binari di sosta / ricovero ecc.:

Riduzione dei costi di esercizio

Dettagliare nel seguito eventuali considerazioni a supporto anche in termini di volumi interessati e costi unitari:

eliminazione dei costi di manovra in outsourcing

K. DOCUMENTAZIONE A SUPPORTO

In questa sezione, riportare l'eventuale presenza di documentazione a supporto della proposta ed una sintesi delle conclusioni rilevati quali: costi e tempi di realizzazione, grado di maturità della proposta, iter autorizzativo, finanziamenti e fabbisogni, informazioni necessarie per la valutazione economica sociale del progetto.

L. CONSIDERAZIONI INTEGRATIVE

In questa sezione, riportare ulteriori riflessioni utili all'analisi degli interventi in oggetto.

**Tavolo tecnico di ascolto e di
raccolta delle richieste di
miglioramento, efficientamento e
sviluppo dell'infrastruttura**

Scheda

Richiesta Intervento n. 3/2022

***“Realizzazione impianto scarico reflui e platea di lavaggio
Milano”***

INDICE

INDICE	2
A. ISTRUZIONI PRATICHE	3
MODALITÀ DI TRASMISSIONE	3
TEMPISTICHE DI TRASMISSIONE	3
RICHIESTE DI CHIARIMENTI.....	3
B. ANAGRAFICA	4
C. TIPOLOGIA DI INTERVENTO (BARRARE IL PROGRAMMA INDIVIDUATO)	5
D. INQUADRAMENTO TERRITORIALE	9
E. OBIETTIVI COMMERCIALI	9
F. DESCRIZIONE DELLA PROPOSTA	10
G. ACCORDI E INTESE	11
H. INVESTIMENTI COLLEGATI	11
I. BENEFICI ASSOCIATI ALL'INVESTIMENTO	12
J. INFORMAZIONI DI DETTAGLIO	13
K. DOCUMENTAZIONE A SUPPORTO	21
L. CONSIDERAZIONI INTEGRATIVE	21

A. ISTRUZIONI PRATICHE

Obiettivo della presente scheda è l'individuazione e la raccolta delle esigenze degli Stakeholder previste nell'ambito del "tavolo tecnico di ascolto e di raccolta delle richieste di miglioramenti, efficientamento e sviluppo dell'infrastruttura". L'obiettivo del tavolo tecnico, istituito secondo quanto previsto nella sezione 2.6 del PIR, è quello di creare un confronto continuo con gli Stakeholder al fine di efficientare le scelte nell'avvio degli investimenti.

Le sezioni da compilare obbligatoriamente sono le seguenti: B, C, D, E, F, G, I e J.

Se la proposta riguarda nuove infrastrutture (nuove linee, raddoppi o elettrificazioni di linee esistenti...), si invitano gli Stakeholder a inserire quante più informazioni possibili anche nel capitolo K, riportante gli elementi necessari al Gestore e al MIT per elaborare un'analisi costi/benefici della proposta.

Ogni "scheda richiesta intervento" deve fare riferimento ad una singola proposta di progetto.

Modalità di Trasmissione

La scheda compilata dovrà essere caricata sulla piattaforma online dedicata, **anche in formato word**.

Tempistiche di Trasmissione

La scheda compilata dovrà essere inviata entro il **31 maggio 2022**.

Richieste di Chiarimenti

Eventuali richieste di chiarimenti potranno essere inviate all'indirizzo mail: **rfi-dce@pec.rfi.it**

B. ANAGRAFICA

Proponente	TRENITALIA SPA
Direzione / Ufficio Responsabile	DB IC – DB AV
Nominativo operativo di riferimento	Eupremio Mascia, Marciano Francesco
Riferimenti (e – mail, tel.)	Michele Santoro , (m.santoro@trenitalia.it , 313 8179670) Chiboub Fabio,(f.chiboub@trenitalia.it , 331 6132343)

C. TIPOLOGIA DI INTERVENTO (BARRARE IL PROGRAMMA INDIVIDUATO)

In questa sezione riportare la tipologia di intervento che viene richiesta:

Eliminazione limitazioni IS

In questo programma ricadono gli interventi finalizzati ad eliminare limitazioni prestazionali di impianto o di linea imputabili alle tecnologie attualmente presenti. Rientrano nella classe in oggetto, ad esempio: l'implementazione del SCMT in luogo del SSC, l'eliminazione degli abbattimenti codice, la banalizzazione della linea, etc.

Upgrade tecnologico di linea

In questo programma ricadono gli interventi sui sistemi di distanziamento, sicurezza e segnalamento riguardanti una tratta di linea, non un singolo impianto.

Upgrade Apparato Centrale

In questo programma ricadono gli interventi di modifica o di sostituzione di Apparati Centrali (ACCM; ACC; ACEI; etc.) in un singolo impianto.

Efficientamento di impianto

In questo programma ricadono gli interventi di modifica al PRG di impianti localizzati su linee a semplice binario con impatto su:

- effettuazione di movimenti contemporanei;
- velocizzazione degli itinerari di arrivo/partenza/transito;
- adeguamento dei marciapiedi a modulo della linea;
- altro.....

Piano Regolatore Generale

In questo programma ricadono gli interventi di modifica al PRG di impianti localizzati su tratte a doppio binario.

- Barrare la casella se il PRG proposto prevede l'adeguamento a modulo 650/750 m.

Elettrificazione

In questo programma ricadono gli interventi di elettrificazione di linea attualmente a trazione termica.

Aumento della capacità di una tratta di linea

In questo programma ricadono gli interventi di incremento del numero di binari attualmente presente. Ci si riferisce normalmente a raddoppi di binari (da semplice a doppio binario), ma sono da ricondurre alla casistica in oggetto anche richieste relative alla realizzazione di più di due binari (es. quadruplicamento).

- raddoppio della tratta;
- posa in opera di un terzo binario sulla tratta;
- quadruplicamento della tratta.

European Rail Traffic Management System

In questo programma ricadono gli interventi di implementazione di tecnologia High Density ERTMS.

Sviluppo nuova tratta

In questo programma ricadono gli interventi di realizzazione di una nuova tratta di linea.

Potenziamento in stazione

In questo programma ricadono gli interventi orientati a migliorare l'accessibilità, l'intermodalità, il decoro e l'impiego razionale degli spazi di stazione. Sono da ricondurre a questa classe:

- la realizzazione di nuovi sottopassi o il prolungamento di sottopassi esistenti anche con l'obiettivo di ricucitura urbana e miglioramento generale dell'accessibilità. Il caso di sottopassi che svolgono anche la funzione di ricucitura del tessuto urbano, quali quelli di tipologia ciclo-pedonale o il prolungamento al fine di realizzare un ulteriore ingresso all'impianto, saranno valutati a valle della opportuna sottoscrizione di accordi/convenzioni con gli EELL;
- il rifacimento di piazzali di stazione anche al fine di migliorare l'intermodalità; la valorizzazione delle aree da dedicare all'interscambio modale di proprietà del Gestore sarà valutata a valle di opportuna sottoscrizione di accordi/convenzioni con gli EELL;
- la posa in opera di pensiline e shelter;
- la realizzazione di interventi finalizzati al miglior utilizzo dei percorsi di accessibilità al treno o di abbattimento delle barriere architettoniche;
- altro.....
- L'impianto in questione costituisce la località di servizio più vicina per accedere ad un sito UNESCO;

Nuova stazione

In questo programma ricadono gli interventi di realizzazione di nuove Località di Servizio o delocalizzazione di Località esistenti, normalmente munite di segnali di protezione e partenza, che intervengono nel distanziamento dei treni.

- L'impianto in questione costituisce la località di servizio più vicina per accedere ad un sito UNESCO;

Nuova fermata

In questo programma ricadono gli interventi di realizzazione di nuove Località di Servizio che non intervengono nel distanziamento dei treni o delocalizzazione delle stesse.

L'impianto in questione costituisce la località di servizio più vicina per accedere ad un sito UNESCO;

Adeguamento del modulo

In questo programma ricadono gli interventi di incremento della lunghezza dei binari di stazione al fine di incrementare la lunghezza dei treni che possono circolare sulla linea.

Potenziamento strutturale

In questo programma ricadono gli interventi atti alla riclassificazione della linea in relazione al peso assiale massimo ammissibile per i treni circolanti.

Adeguamento sagoma

In questo programma ricadono gli interventi di adeguamento a sagoma di una tratta e conseguente nuova codifica per il traffico combinato.

Potenziamento scali merci

In questo programma ricadono gli interventi di potenziamento degli scali merci o delle stazioni a cui sono allacciati gli impianti industriali.

Rinnovo Informazioni al Pubblico

In questo programma ricadono gli interventi che prevedono l'installazione di nuovi Sistemi di Informazione al Pubblico ovvero potenziamento di sistemi esistenti.

L'impianto in questione costituisce la località di servizio più vicina per accedere ad un sito UNESCO;

Allungamento/ innalzamento marciapiedi

In questo programma ricadono gli interventi di allungamento dei marciapiedi per agevolare la salita /discesa dei passeggeri dai treni già circolanti o/e per far circolare treni più lunghi, nonché gli interventi di innalzamento dei marciapiedi a standard H55 per migliorare l'incarozzamento.

L'impianto in questione costituisce la località di servizio più vicina per accedere ad un sito UNESCO;

Velocizzazioni di linea

In questo programma ricadono gli interventi infrastrutturali e tecnologici sulla linea finalizzati ad incrementarne la velocità di percorrenza.

Servizi per imprese ferroviarie

In questo programma ricadono gli interventi dedicati al potenziamento o alla nuova costruzione dei “servizi extra pacchetto minimo di accesso” per le Imprese Ferroviarie.

Introduzione tornelli

In questo programma ricadono gli interventi per l’introduzione dei tornelli nelle stazioni.

Installazione barriere antirumore

In questo programma ricadono gli interventi per l’installazione delle barriere antirumore per limitare l’inquinamento acustico nelle aree antropizzate prossime alla ferrovia.

Soppressione PL

In questo programma ricadono gli interventi di soppressione dei passaggi a livello e realizzazione di opere sostitutive.

Altro

D. INQUADRAMENTO TERRITORIALE

In questa sezione devono essere indicati la Regione, l'impianto e/o la linea dove si propone l'intervento e descritto il territorio interessato

Lombardia, Milano

E. OBIETTIVI COMMERCIALI

In questa sezione riportare la descrizione della necessità da cui scaturisce la richiesta di intervento, specificando nel dettaglio perché si ritiene che l'intervento proposto possa portare dei miglioramenti.

Se possibile, allegare eventuali schemi o planimetrie a supporto della descrizione.

Miglioramento della qualità dei servizi di trasporto erogati, miglioramento del ciclo industriale dei materiali impegnati in turno.

In questa sezione riportare i servizi (numero e tipologia treni) che verrebbero interessati dal progetto di investimento:

F. DESCRIZIONE DELLA PROPOSTA

In questa sezione, riportare nel dettaglio le caratteristiche **tecniche e funzionali del progetto**.

Se possibile, allegare eventuali schemi o planimetrie a supporto della descrizione.

La richiesta è stata già stata presentata negli anni precedenti: Sì No

Realizzazione di un impianto fisso scarico reflui al CM3, CM5 e CM6 e Parco Centrale. Realizzazione di una Platea di lavaggio al CM3. Inoltre, si richiedono spazi in prossimità degli spazi già messi a disposizione ad altra Impresa Ferroviaria, e di seguito dettagliati:

1. area box magazzino di circa 10 mq;

2. area box spogliatoio e servizi igienici di circa 20 mq;

3. area cisterna reflui di circa 30 mq;

4. area deposito rifiuti per collocazione cassonetti di circa 50 mq;

5. area sosta e ricarica carrelli elettrici di circa 10 mq.

Per permettere l'utilizzo di questi spazi per gli scopi sopra descritti, si richiede di servire le aree con:

a. utenze elettriche, tramite 3 quadri elettrici per alimentazione dei box e delle postazioni ricarica dei carrelli elettrici con prese 380/220V;

b. allacciamento rete idrica box spogliatoi;

c. allacciamento rete fognaria box spogliatoi.

In merito dal bin. 5 al bin 12 del Parco centrale, attualmente utilizzati da Trenitalia per il servizio di sosta, si richiede di adeguare i marciapiedi e gli attraversamenti in modo da permettere l'espletamento delle attività di pulizia e il trasferimento del materiale da/per i binari e l'area. Nello specifico si richiede:

i. ripristino/realizzazione asfalto e segnaletica orizzontale/verticale per i 6 binari;

ii. realizzazione attraversamenti a raso lato stazione Milano C.le per transito carrelli elettrici, nelle stesse modalità degli interventi già realizzati per i binari in uso ad altra Impresa Ferroviaria;

iii. ripristino bocchette carico acqua lungo i binari o in alternativa predisposizione punto rifornimento cisterne acqua;

Infine, al fine di svolgere le attività descritte anche per il parco rotabili ETR500, si richiede inoltre di pianificare i lavori di allungamento di n. 3 marciapiedi alla lunghezza di 340 m.

G. ACCORDI E INTESE

In questa sezione devono essere indicati gli Accordi e le Intese che prevedono l'intervento, con l'indicazione dell'eventuale disponibilità di soggetti diversi da RFI a finanziare il progetto, nonché eventuali strumenti di pianificazione e programmazione territoriale (PUC, PRIT, PUMS, etc.).

H. INVESTIMENTI COLLEGATI

In questa sezione devono essere indicati eventuali investimenti, non riferiti al Gestore, collegati.

I. BENEFICI ASSOCIATI ALL'INVESTIMENTO

In questa sezione specificare i principali **benefici commerciali** che si stima di ottenere con l'investimento in oggetto, secondo il seguente elenco:

- Impatto sulla capacità*
- Impatto sulla regolarità/puntualità*
- Incremento della velocità*
- Incremento del livello/qualità dei servizi*
- Impatto sull'intermodalità per servizi passeggeri*
- Efficientamento dei movimenti di manovra*
- Incremento prestazionale*
- Nuovi servizi per le Imprese Ferroviarie* X
- Riduzione dei costi*
- Altro* _____

È necessario indicare i benefici attesi e definirne il **dettaglio quantitativo** alla sezione J del presente documento.

J. INFORMAZIONI DI DETTAGLIO

Inquadramento territoriale dell'intervento proposto

Estesa (se intervento diffuso): da a

Località di servizio (se intervento puntuale): MILANO

Inquadramento dei traffici attuali coinvolti

È da indicare la relazione di traffico ed il numero di treni/giorno di interesse dello stakeholder impattati dall'intervento proposto.

Relazione di traffico = da Milano a Grosseto

Numero treni giorno = 4 [treni/gg]

Tipologia di traffico = Passeggeri Merci

Relazione di traffico = da Milano a La Spezia

Numero treni giorno = 4 treni/gg]

Tipologia di traffico = Passeggeri Merci

Relazione di traffico = da Milano a Lecce

Numero treni giorno = 6 treni/gg]

Tipologia di traffico = Passeggeri Merci

Relazione di traffico = da Milano a Napoli

Numero treni giorno = 12 treni/gg]

Tipologia di traffico = Passeggeri Merci

Relazione di traffico = da Milano a Pescara

Numero treni giorno = 4 treni/gg]

Tipologia di traffico = Passeggeri Merci

Relazione di traffico = da Milano a Reggio Calabria

Numero treni giorno = 4 treni/gg]

Tipologia di traffico = Passeggeri Merci

Relazione di traffico = da Milano a Siracusa

Numero treni giorno = 2 treni/gg]

Tipologia di traffico = Passeggeri Merci

Relazione di traffico = da Milano a Torino

Numero treni giorno = 2 treni/gg]

Tipologia di traffico = Passeggeri Merci

Relazione di traffico = da Milano a Terni

Numero treni giorno = 2 treni/gg]

Tipologia di traffico = Passeggeri Merci

Beneficio commerciale associato all'investimento (barrare il beneficio individuato)

Impatto sulla capacità

Incremento numero treni giorno atteso =.....[treni/gg]

Incremento atteso del numero di treni di interesse dello stakeholder conseguente la realizzazione della proposta. Dettagliare nello spazio seguente il modello orario dei nuovi servizi previsti e l'eventuale possibilità di sottoscrivere o aggiornare Accordi quadro con il Gestore dell'Infrastruttura

Descrizione modello di esercizio

Impatto sulla regolarità/puntualità

Relazione di traffico = da a

Incremento di puntualità atteso =.....[min, %]

Indicare l'incremento di puntualità atteso per i servizi di interesse dello stakeholder a seguito della realizzazione della proposta

Dettagliare qualitativamente e quantitativamente il beneficio atteso in termini di incremento di regolarità:

Incremento della velocità

Minuti di recupero sul tempo di percorrenza atteso = [min]

Relazione di traffico = da a

Indicare il recupero atteso in termini di tempo di percorrenza sui servizi di interesse dello stakeholder e se il recupero di percorrenza possa comportare anche la rivisitazione del modello di esercizio, in questo caso indicare come e l'eventuale possibilità di sottoscrivere o aggiornare Accordi Quadro. Specificare eventualmente se la proposta è relativa all'eliminazione di una limitazione di velocità connessa all'attuale categoria di peso assiale della tratta di interesse (es. da cat. D4 L a cat. D4).

Dettagliare nel seguito considerazioni a supporto:

Incremento del livello/qualità dei servizi

*Nel caso di **nuova fermata** o **nuova stazione**, specificare il numero di treni di interesse dello stakeholder per i quali è prevista fermata nei nuovi impianti. [treni/gg], anche ai fini della sottoscrizione o dell'aggiornamneto dell'Accordo Quadro.*

Dettagliare nello spazio seguente il modello orario dei nuovi servizi previsti.

Descrizione modello di esercizio

Per **altri interventi**, descrivere gli impatti sulla qualità del servizio dell'intervento proposto (es. maggiore accessibilità).

Impatto sull'intermodalità per servizi passeggeri

Barrare la casella se la proposta prevede interventi a favore dello scambio modale per servizi passeggeri.

Dettagliare nello spazio seguente l'integrazione dell'intervento proposto con gli altri modi di trasporto esistenti o in programma.

Efficiantamento dei movimenti di manovra

Numero treni coinvolti dai movimenti di manovra =.....[treni/gg]

Numero dei movimenti di manovra =.....[manovre/gg]

Indicare il numero dei treni di interesse dello stakeholder per l'intervento proposto determina un efficientamento delle manovre.

Barrare una o più delle caselle sottostanti:

- Aumento della flessibilità delle manovre (ampliamento orario di abilitazione)
- Riduzione del numero delle manovre
- Aumento del modulo dei binari di arrivo/partenza e/o di presa/consegna
- Velocizzazione dei tempi di manovra
- Altro:

Dettagliare nel seguito considerazioni a supporto come la quantificazione del miglioramento atteso in termini di tempi o costi di esercizio:

Incremento prestazionale

Indicare se l'intervento proposto impatta sulla categoria di traffico combinato o sulla categoria di peso assiale o sul modulo della linea.

*Nel caso di **nuovo PRG** indicare se è previsto l'adeguamento a modulo 650/750 m.*

Numero treni coinvolti atteso =.....[treni/gg]

Indicare il numero di treni di interesse dello stakeholder che trarrebbero beneficio dall'upgrade prestazionale.

Dettagliare nel seguito considerazioni a supporto e l'eventuale nuovo modello di esercizio:

Nuovi servizi per le Imprese Ferroviarie

Numero treni coinvolti dai nuovi servizi atteso = 34 [treni/gg]

Indicare il numero di treni di interesse dello stakeholder che fruirebbe del nuovo servizio per le IF.

Dettagliare nel seguito il piano di utilizzo di nuove platee di lavaggio, binari di sosta / ricovero ecc.:

5.110 scarichi reflui e lavaggio cassa annui: 2 coppie su Grosseto, 2 coppie su La Spezia, 3 coppie su Lecce, 2 coppie su Napoli, 1 coppia su Pescara, 1 coppia su Reggio Calabria, 1 coppia su Siracusa, 1 coppia su Torino, 1 coppia su Terni e circa 10 coppie AV.

Riduzione dei costi di esercizio

Dettagliare nel seguito eventuali considerazioni a supporto anche in termini di volumi interessati e costi unitari:

K. DOCUMENTAZIONE A SUPPORTO

In questa sezione, riportare l'eventuale presenza di documentazione a supporto della proposta ed una sintesi delle conclusioni rilevati quali: costi e tempi di realizzazione, grado di maturità della proposta, iter autorizzativo, finanziamenti e fabbisogni, informazioni necessarie per la valutazione economica sociale del progetto.

L. CONSIDERAZIONI INTEGRATIVE

In questa sezione, riportare ulteriori riflessioni utili all'analisi degli interventi in oggetto.

Da valutare eventuali impatti derivanti dall'accordo con SBB di prossima definizione (accordo di reciprocità per la pulizia dei convogli SBB in Italia e Trenitalia in Svizzera)

**Tavolo tecnico di ascolto e di
raccolta delle richieste di
miglioramento, efficientamento e
sviluppo dell'infrastruttura**

Scheda

Richiesta Intervento n. 4/2022

“Upgrade segnalamento binari 5 e 6 di Ventimiglia”

INDICE

INDICE	2
A. ISTRUZIONI PRATICHE	3
MODALITÀ DI TRASMISSIONE	3
TEMPISTICHE DI TRASMISSIONE	3
RICHIESTE DI CHIARIMENTI.....	3
B. ANAGRAFICA	4
C. TIPOLOGIA DI INTERVENTO (BARRARE IL PROGRAMMA INDIVIDUATO)	5
D. INQUADRAMENTO TERRITORIALE	9
E. OBIETTIVI COMMERCIALI	9
F. DESCRIZIONE DELLA PROPOSTA	10
G. ACCORDI E INTESE.....	10
H. INVESTIMENTI COLLEGATI.....	10
I. BENEFICI ASSOCIATI ALL'INVESTIMENTO	11
J. INFORMAZIONI DI DETTAGLIO	12
K. DOCUMENTAZIONE A SUPPORTO	19
L. CONSIDERAZIONI INTEGRATIVE	19

A. ISTRUZIONI PRATICHE

Obiettivo della presente scheda è l'individuazione e la raccolta delle esigenze degli Stakeholder previste nell'ambito del "tavolo tecnico di ascolto e di raccolta delle richieste di miglioramenti, efficientamento e sviluppo dell'infrastruttura". L'obiettivo del tavolo tecnico, istituito secondo quanto previsto nella sezione 2.6 del PIR, è quello di creare un confronto continuo con gli Stakeholder al fine di efficientare le scelte nell'avvio degli investimenti.

Le sezioni da compilare obbligatoriamente sono le seguenti: B, C, D, E, F, G, I e J.

Se la proposta riguarda nuove infrastrutture (nuove linee, raddoppi o elettrificazioni di linee esistenti...), si invitano gli Stakeholder a inserire quante più informazioni possibili anche nel capitolo K, riportante gli elementi necessari al Gestore e al MIT per elaborare un'analisi costi/benefici della proposta.

Ogni "scheda richiesta intervento" deve fare riferimento ad una singola proposta di progetto.

Modalità di Trasmissione

La scheda compilata dovrà essere caricata sulla piattaforma online dedicata, **anche in formato word**.

Tempistiche di Trasmissione

La scheda compilata dovrà essere inviata entro il **31 maggio 2022**.

Richieste di Chiarimenti

Eventuali richieste di chiarimenti potranno essere inviate all'indirizzo mail: **rfi-dce@pec.rfi.it**

B. ANAGRAFICA

Proponente	TRENITALIA SPA
Direzione / Ufficio Responsabile	DB IC
Nominativo operativo di riferimento	Fausto Fancelli
Riferimenti (e – mail, tel.)	Michele Di Vece , (m.divece@trenitalia.it , 366 6426114)

C. TIPOLOGIA DI INTERVENTO (BARRARE IL PROGRAMMA INDIVIDUATO)

In questa sezione riportare la tipologia di intervento che viene richiesta:

Eliminazione limitazioni IS

In questo programma ricadono gli interventi finalizzati ad eliminare limitazioni prestazionali di impianto o di linea imputabili alle tecnologie attualmente presenti. Rientrano nella classe in oggetto, ad esempio: l'implementazione del SCMT in luogo del SSC, l'eliminazione degli abbattimenti codice, la banalizzazione della linea, etc.

Upgrade tecnologico di linea

In questo programma ricadono gli interventi sui sistemi di distanziamento, sicurezza e segnalamento riguardanti una tratta di linea, non un singolo impianto.

Upgrade Apparato Centrale

In questo programma ricadono gli interventi di modifica o di sostituzione di Apparati Centrali (ACCM; ACC; ACEI; etc.) in un singolo impianto.

Efficientamento di impianto

In questo programma ricadono gli interventi di modifica al PRG di impianti localizzati su linee a semplice binario con impatto su:

- effettuazione di movimenti contemporanei;
- velocizzazione degli itinerari di arrivo/partenza/transito;
- adeguamento dei marciapiedi a modulo della linea;
- altro.....

Piano Regolatore Generale

In questo programma ricadono gli interventi di modifica al PRG di impianti localizzati su tratte a doppio binario.

- Barrare la casella se il PRG proposto prevede l'adeguamento a modulo 650/750 m.

Elettrificazione

In questo programma ricadono gli interventi di elettrificazione di linea attualmente a trazione termica.

Aumento della capacità di una tratta di linea

In questo programma ricadono gli interventi di incremento del numero di binari attualmente presente. Ci si riferisce normalmente a raddoppi di binari (da semplice a doppio binario), ma sono da ricondurre alla casistica in oggetto anche richieste relative alla realizzazione di più di due binari (es. quadruplicamento).

- raddoppio della tratta;
- posa in opera di un terzo binario sulla tratta;
- quadruplicamento della tratta.

European Rail Traffic Management System

In questo programma ricadono gli interventi di implementazione di tecnologia High Density ERTMS.

Sviluppo nuova tratta

In questo programma ricadono gli interventi di realizzazione di una nuova tratta di linea.

Potenziamento in stazione

In questo programma ricadono gli interventi orientati a migliorare l'accessibilità, l'intermodalità, il decoro e l'impiego razionale degli spazi di stazione. Sono da ricondurre a questa classe:

- la realizzazione di nuovi sottopassi o il prolungamento di sottopassi esistenti anche con l'obiettivo di ricucitura urbana e miglioramento generale dell'accessibilità. Il caso di sottopassi che svolgono anche la funzione di ricucitura del tessuto urbano, quali quelli di tipologia ciclo-pedonale o il prolungamento al fine di realizzare un ulteriore ingresso all'impianto, saranno valutati a valle della opportuna sottoscrizione di accordi/convenzioni con gli EELL;
- il rifacimento di piazzali di stazione anche al fine di migliorare l'intermodalità; la valorizzazione delle aree da dedicare all'interscambio modale di proprietà del Gestore sarà valutata a valle di opportuna sottoscrizione di accordi/convenzioni con gli EELL;
- la posa in opera di pensiline e shelter;
- la realizzazione di interventi finalizzati al miglior utilizzo dei percorsi di accessibilità al treno o di abbattimento delle barriere architettoniche;
- altro.....
- L'impianto in questione costituisce la località di servizio più vicina per accedere ad un sito UNESCO;

Nuova stazione

In questo programma ricadono gli interventi di realizzazione di nuove Località di Servizio o delocalizzazione di Località esistenti, normalmente munite di segnali di protezione e partenza, che intervengono nel distanziamento dei treni.

- L'impianto in questione costituisce la località di servizio più vicina per accedere ad un sito UNESCO;

Nuova fermata

In questo programma ricadono gli interventi di realizzazione di nuove Località di Servizio che non intervengono nel distanziamento dei treni o delocalizzazione delle stesse.

L'impianto in questione costituisce la località di servizio più vicina per accedere ad un sito UNESCO;

Adeguamento del modulo

In questo programma ricadono gli interventi di incremento della lunghezza dei binari di stazione al fine di incrementare la lunghezza dei treni che possono circolare sulla linea.

Potenziamento strutturale

In questo programma ricadono gli interventi atti alla riclassificazione della linea in relazione al peso assiale massimo ammissibile per i treni circolanti.

Adeguamento sagoma

In questo programma ricadono gli interventi di adeguamento a sagoma di una tratta e conseguente nuova codifica per il traffico combinato.

Potenziamento scali merci

In questo programma ricadono gli interventi di potenziamento degli scali merci o delle stazioni a cui sono allacciati gli impianti industriali.

Rinnovo Informazioni al Pubblico

In questo programma ricadono gli interventi che prevedono l'installazione di nuovi Sistemi di Informazione al Pubblico ovvero potenziamento di sistemi esistenti.

L'impianto in questione costituisce la località di servizio più vicina per accedere ad un sito UNESCO;

Allungamento/ innalzamento marciapiedi

In questo programma ricadono gli interventi di allungamento dei marciapiedi per agevolare la salita /discesa dei passeggeri dai treni già circolanti o/e per far circolare treni più lunghi, nonché gli interventi di innalzamento dei marciapiedi a standard H55 per migliorare l'incarozzamento.

L'impianto in questione costituisce la località di servizio più vicina per accedere ad un sito UNESCO;

Velocizzazioni di linea

In questo programma ricadono gli interventi infrastrutturali e tecnologici sulla linea finalizzati ad incrementarne la velocità di percorrenza.

Servizi per imprese ferroviarie

In questo programma ricadono gli interventi dedicati al potenziamento o alla nuova costruzione dei “servizi extra pacchetto minimo di accesso” per le Imprese Ferroviarie.

Introduzione tornelli

In questo programma ricadono gli interventi per l’introduzione dei tornelli nelle stazioni.

Installazione barriere antirumore

In questo programma ricadono gli interventi per l’installazione delle barriere antirumore per limitare l’inquinamento acustico nelle aree antropizzate prossime alla ferrovia.

Soppressione PL

In questo programma ricadono gli interventi di soppressione dei passaggi a livello e realizzazione di opere sostitutive.

Altro

D. INQUADRAMENTO TERRITORIALE

In questa sezione devono essere indicati la Regione, l'impianto e/o la linea dove si propone l'intervento e descritto il territorio interessato

Liguria, Ventimiglia

E. OBIETTIVI COMMERCIALI

In questa sezione riportare la descrizione della necessità da cui scaturisce la richiesta di intervento, specificando nel dettaglio perché si ritiene che l'intervento proposto possa portare dei miglioramenti.

Se possibile, allegare eventuali schemi o planimetrie a supporto della descrizione.

Riduzione dei tempi di partenza dai binari 5 e 6 dovuti ad attesa autorizzazione a partire tramite M40 del regolatore della circolazione.

In questa sezione riportare i servizi (numero e tipologia treni) che verrebbero interessati dal progetto di investimento:

F. DESCRIZIONE DELLA PROPOSTA

In questa sezione, riportare nel dettaglio le caratteristiche **tecniche e funzionali del progetto**.

Se possibile, allegare eventuali schemi o planimetrie a supporto della descrizione.

La richiesta è stata già stata presentata negli anni precedenti: Sì No

Upgrade dell'impianto di segnalamento sul fascio binari interessato. Eliminazione della disposizione di partenza con M40 da parte del regolatore della circolazione.

G. ACCORDI E INTESE

In questa sezione devono essere indicati gli Accordi e le Intese che prevedono l'intervento, con l'indicazione dell'eventuale disponibilità di soggetti diversi da RFI a finanziare il progetto, nonché eventuali strumenti di pianificazione e programmazione territoriale (PUC, PRIT, PUMS, etc.).

H. INVESTIMENTI COLLEGATI

In questa sezione devono essere indicati eventuali investimenti, non riferiti al Gestore, collegati.

I. BENEFICI ASSOCIATI ALL'INVESTIMENTO

In questa sezione specificare i principali **benefici commerciali** che si stima di ottenere con l'investimento in oggetto, secondo il seguente elenco:

- Impatto sulla capacità*
- Impatto sulla regolarità/puntualità*
- Incremento della velocità*
- Incremento del livello/qualità dei servizi*
- Impatto sull'intermodalità per servizi passeggeri*
- Efficientamento dei movimenti di manovra* X
- Incremento prestazionale*
- Nuovi servizi per le Imprese Ferroviarie*
- Riduzione dei costi*
- Altro* _____

È necessario indicare i benefici attesi e definirne il **dettaglio quantitativo** alla sezione J del presente documento.

J. INFORMAZIONI DI DETTAGLIO

Inquadramento territoriale dell'intervento proposto

Estesa (se intervento diffuso): da a

Località di servizio (se intervento puntuale): VENTIMIGLIA

Inquadramento dei traffici attuali coinvolti

È da indicare la relazione di traffico ed il numero di treni/giorno di interesse dello stakeholder impattati dall'intervento proposto.

Relazione di traffico = da Milano a Ventimiglia

Numero treni giorno = 10 [treni/gg]

Tipologia di traffico = Passeggeri Merci

Nel caso vi siano più relazioni, riportare le informazioni per ognuna di esse.

Relazione di traffico = da Roma a Ventimiglia

Numero treni giorno = 2 [treni/gg]

Tipologia di traffico = Passeggeri Merci

Beneficio commerciale associato all'investimento (barrare il beneficio individuato)

Impatto sulla capacità

Incremento numero treni giorno atteso =.....[treni/gg]

Incremento atteso del numero di treni di interesse dello stakeholder conseguente la realizzazione della proposta. Dettagliare nello spazio seguente il modello orario dei nuovi servizi previsti e l'eventuale possibilità di sottoscrivere o aggiornare Accordi quadro con il Gestore dell'Infrastruttura

Descrizione modello di esercizio

Impatto sulla regolarità/puntualità

Relazione di traffico = da a

Incremento di puntualità atteso =.....[min, %]

Indicare l'incremento di puntualità atteso per i servizi di interesse dello stakeholder a seguito della realizzazione della proposta

Dettagliare qualitativamente e quantitativamente il beneficio atteso in termini di incremento di regolarità:

Incremento della velocità

Minuti di recupero sul tempo di percorrenza atteso = [min]

Relazione di traffico = da a

Indicare il recupero atteso in termini di tempo di percorrenza sui servizi di interesse dello stakeholder e se il recupero di percorrenza possa comportare anche la rivisitazione del modello di esercizio, in questo caso indicare come e l'eventuale possibilità di sottoscrivere o aggiornare Accordi Quadro. Specificare eventualmente se la proposta è relativa all'eliminazione di una limitazione di velocità connessa all'attuale categoria di peso assiale della tratta di interesse (es. da cat. D4 L a cat. D4).

Dettagliare nel seguito considerazioni a supporto:

Incremento del livello/qualità dei servizi

*Nel caso di **nuova fermata** o **nuova stazione**, specificare il numero di treni di interesse dello stakeholder per i quali è prevista fermata nei nuovi impianti. [treni/gg], anche ai fini della sottoscrizione o dell'aggiornamneto dell'Accordo Quadro.*

Dettagliare nello spazio seguente il modello orario dei nuovi servizi previsti.

Descrizione modello di esercizio

Per **altri interventi**, descrivere gli impatti sulla qualità del servizio dell'intervento proposto (es. maggiore accessibilità).

Impatto sull'intermodalità per servizi passeggeri

Barrare la casella se la proposta prevede interventi a favore dello scambio modale per servizi passeggeri.

Dettagliare nello spazio seguente l'integrazione dell'intervento proposto con gli altri modi di trasporto esistenti o in programma.

Efficiamento dei movimenti di manovra

Numero treni coinvolti dai movimenti di manovra = 12 [treni/gg]

Numero dei movimenti di manovra = 12 [manovre/gg]

Indicare il numero dei treni di interesse dello stakeholder per l'intervento proposto determina un efficientamento delle manovre.

Barrare una o più delle caselle sottostanti:

- Aumento della flessibilità delle manovre (ampliamento orario di abilitazione)
- Riduzione del numero delle manovre
- Aumento del modulo dei binari di arrivo/partenza e/o di presa/consegna
- Velocizzazione dei tempi di manovra
- Altro: velocizzazione tempi di partenza dei treni

Dettagliare nel seguito considerazioni a supporto come la quantificazione del miglioramento atteso in termini di tempi o costi di esercizio:

Incremento prestazionale

Indicare se l'intervento proposto impatta sulla categoria di traffico combinato o sulla categoria di peso assiale o sul modulo della linea.

*Nel caso di **nuovo PRG** indicare se è previsto l'adeguamento a modulo 650/750 m.*

Numero treni coinvolti atteso =.....[treni/gg]

Indicare il numero di treni di interesse dello stakeholder che trarrebbero beneficio dall'upgrade prestazionale.

Dettagliare nel seguito considerazioni a supporto e l'eventuale nuovo modello di esercizio:

Nuovi servizi per le Imprese Ferroviarie

Numero treni coinvolti dai nuovi servizi atteso = [treni/gg]

Indicare il numero di treni di interesse dello stakeholder che fruirebbe del nuovo servizio per le IF.

Dettagliare nel seguito il piano di utilizzo di nuove platee di lavaggio, binari di sosta / ricovero ecc.:

Riduzione dei costi di esercizio

Dettagliare nel seguito eventuali considerazioni a supporto anche in termini di volumi interessati e costi unitari:

K. DOCUMENTAZIONE A SUPPORTO

In questa sezione, riportare l'eventuale presenza di documentazione a supporto della proposta ed una sintesi delle conclusioni rilevati quali: costi e tempi di realizzazione, grado di maturità della proposta, iter autorizzativo, finanziamenti e fabbisogni, informazioni necessarie per la valutazione economica sociale del progetto.

L. CONSIDERAZIONI INTEGRATIVE

In questa sezione, riportare ulteriori riflessioni utili all'analisi degli interventi in oggetto.

**Tavolo tecnico di ascolto e di
raccolta delle richieste di
miglioramento, efficientamento e
sviluppo dell'infrastruttura**

Scheda

Richiesta Intervento n. 5/2022

***“Potenziamento rete GSM-R sulla tratta Ventimiglia-
Bordighera”***

INDICE

INDICE	2
A. ISTRUZIONI PRATICHE	3
MODALITÀ DI TRASMISSIONE	3
TEMPISTICHE DI TRASMISSIONE	3
RICHIESTE DI CHIARIMENTI.....	3
B. ANAGRAFICA	4
C. TIPOLOGIA DI INTERVENTO (BARRARE IL PROGRAMMA INDIVIDUATO)	5
D. INQUADRAMENTO TERRITORIALE	9
E. OBIETTIVI COMMERCIALI	9
F. DESCRIZIONE DELLA PROPOSTA	10
G. ACCORDI E INTESE	10
H. INVESTIMENTI COLLEGATI	10
I. BENEFICI ASSOCIATI ALL'INVESTIMENTO	11
J. INFORMAZIONI DI DETTAGLIO	12
K. DOCUMENTAZIONE A SUPPORTO	19
L. CONSIDERAZIONI INTEGRATIVE	19

A. ISTRUZIONI PRATICHE

Obiettivo della presente scheda è l'individuazione e la raccolta delle esigenze degli Stakeholder previste nell'ambito del "tavolo tecnico di ascolto e di raccolta delle richieste di miglioramenti, efficientamento e sviluppo dell'infrastruttura". L'obiettivo del tavolo tecnico, istituito secondo quanto previsto nella sezione 2.6 del PIR, è quello di creare un confronto continuo con gli Stakeholder al fine di efficientare le scelte nell'avvio degli investimenti.

Le sezioni da compilare obbligatoriamente sono le seguenti: B, C, D, E, F, G, I e J.

Se la proposta riguarda nuove infrastrutture (nuove linee, raddoppi o elettrificazioni di linee esistenti...), si invitano gli Stakeholder a inserire quante più informazioni possibili anche nel capitolo K, riportante gli elementi necessari al Gestore e al MIT per elaborare un'analisi costi/benefici della proposta.

Ogni "scheda richiesta intervento" deve fare riferimento ad una singola proposta di progetto.

Modalità di Trasmissione

La scheda compilata dovrà essere caricata sulla piattaforma online dedicata, **anche in formato word**.

Tempistiche di Trasmissione

La scheda compilata dovrà essere inviata entro il **31 maggio 2022**.

Richieste di Chiarimenti

Eventuali richieste di chiarimenti potranno essere inviate all'indirizzo mail: **rfi-dce@pec.rfi.it**

B. ANAGRAFICA

Proponente	TRENITALIA SPA
Direzione / Ufficio Responsabile	DB IC
Nominativo operativo di riferimento	Fausto Fancelli
Riferimenti (e – mail, tel.)	Michele Di Vece , (m.divece@trenitalia.it , 366 6426114)

C. TIPOLOGIA DI INTERVENTO (BARRARE IL PROGRAMMA INDIVIDUATO)

In questa sezione riportare la tipologia di intervento che viene richiesta:

Eliminazione limitazioni IS

In questo programma ricadono gli interventi finalizzati ad eliminare limitazioni prestazionali di impianto o di linea imputabili alle tecnologie attualmente presenti. Rientrano nella classe in oggetto, ad esempio: l'implementazione del SCMT in luogo del SSC, l'eliminazione degli abbattimenti codice, la banalizzazione della linea, etc.

Upgrade tecnologico di linea

In questo programma ricadono gli interventi sui sistemi di distanziamento, sicurezza e segnalamento riguardanti una tratta di linea, non un singolo impianto.

Upgrade Apparato Centrale

In questo programma ricadono gli interventi di modifica o di sostituzione di Apparati Centrali (ACCM; ACC; ACEI; etc.) in un singolo impianto.

Efficientamento di impianto

In questo programma ricadono gli interventi di modifica al PRG di impianti localizzati su linee a semplice binario con impatto su:

- effettuazione di movimenti contemporanei;
- velocizzazione degli itinerari di arrivo/partenza/transito;
- adeguamento dei marciapiedi a modulo della linea;
- altro.....

Piano Regolatore Generale

In questo programma ricadono gli interventi di modifica al PRG di impianti localizzati su tratte a doppio binario.

- Barrare la casella se il PRG proposto prevede l'adeguamento a modulo 650/750 m.

Elettrificazione

In questo programma ricadono gli interventi di elettrificazione di linea attualmente a trazione termica.

Aumento della capacità di una tratta di linea

In questo programma ricadono gli interventi di incremento del numero di binari attualmente presente. Ci si riferisce normalmente a raddoppi di binari (da semplice a doppio binario), ma sono da ricondurre alla casistica in oggetto anche richieste relative alla realizzazione di più di due binari (es. quadruplicamento).

- raddoppio della tratta;
- posa in opera di un terzo binario sulla tratta;
- quadruplicamento della tratta.

European Rail Traffic Management System

In questo programma ricadono gli interventi di implementazione di tecnologia High Density ERTMS.

Sviluppo nuova tratta

In questo programma ricadono gli interventi di realizzazione di una nuova tratta di linea.

Potenziamento in stazione

In questo programma ricadono gli interventi orientati a migliorare l'accessibilità, l'intermodalità, il decoro e l'impiego razionale degli spazi di stazione. Sono da ricondurre a questa classe:

- la realizzazione di nuovi sottopassi o il prolungamento di sottopassi esistenti anche con l'obiettivo di ricucitura urbana e miglioramento generale dell'accessibilità. Il caso di sottopassi che svolgono anche la funzione di ricucitura del tessuto urbano, quali quelli di tipologia ciclo-pedonale o il prolungamento al fine di realizzare un ulteriore ingresso all'impianto, saranno valutati a valle della opportuna sottoscrizione di accordi/convenzioni con gli EELL;
- il rifacimento di piazzali di stazione anche al fine di migliorare l'intermodalità; la valorizzazione delle aree da dedicare all'interscambio modale di proprietà del Gestore sarà valutata a valle di opportuna sottoscrizione di accordi/convenzioni con gli EELL;
- la posa in opera di pensiline e shelter;
- la realizzazione di interventi finalizzati al miglior utilizzo dei percorsi di accessibilità al treno o di abbattimento delle barriere architettoniche;
- altro.....
- L'impianto in questione costituisce la località di servizio più vicina per accedere ad un sito UNESCO;

Nuova stazione

In questo programma ricadono gli interventi di realizzazione di nuove Località di Servizio o delocalizzazione di Località esistenti, normalmente munite di segnali di protezione e partenza, che intervengono nel distanziamento dei treni.

- L'impianto in questione costituisce la località di servizio più vicina per accedere ad un sito UNESCO;

Nuova fermata

In questo programma ricadono gli interventi di realizzazione di nuove Località di Servizio che non intervengono nel distanziamento dei treni o delocalizzazione delle stesse.

L'impianto in questione costituisce la località di servizio più vicina per accedere ad un sito UNESCO;

Adeguamento del modulo

In questo programma ricadono gli interventi di incremento della lunghezza dei binari di stazione al fine di incrementare la lunghezza dei treni che possono circolare sulla linea.

Potenziamento strutturale

In questo programma ricadono gli interventi atti alla riclassificazione della linea in relazione al peso assiale massimo ammissibile per i treni circolanti.

Adeguamento sagoma

In questo programma ricadono gli interventi di adeguamento a sagoma di una tratta e conseguente nuova codifica per il traffico combinato.

Potenziamento scali merci

In questo programma ricadono gli interventi di potenziamento degli scali merci o delle stazioni a cui sono allacciati gli impianti industriali.

Rinnovo Informazioni al Pubblico

In questo programma ricadono gli interventi che prevedono l'installazione di nuovi Sistemi di Informazione al Pubblico ovvero potenziamento di sistemi esistenti.

L'impianto in questione costituisce la località di servizio più vicina per accedere ad un sito UNESCO;

Allungamento/ innalzamento marciapiedi

In questo programma ricadono gli interventi di allungamento dei marciapiedi per agevolare la salita /discesa dei passeggeri dai treni già circolanti o/e per far circolare treni più lunghi, nonché gli interventi di innalzamento dei marciapiedi a standard H55 per migliorare l'incarozzamento.

L'impianto in questione costituisce la località di servizio più vicina per accedere ad un sito UNESCO;

Velocizzazioni di linea

In questo programma ricadono gli interventi infrastrutturali e tecnologici sulla linea finalizzati ad incrementarne la velocità di percorrenza.

Servizi per imprese ferroviarie

In questo programma ricadono gli interventi dedicati al potenziamento o alla nuova costruzione dei “servizi extra pacchetto minimo di accesso” per le Imprese Ferroviarie.

Introduzione tornelli

In questo programma ricadono gli interventi per l’introduzione dei tornelli nelle stazioni.

Installazione barriere antirumore

In questo programma ricadono gli interventi per l’installazione delle barriere antirumore per limitare l’inquinamento acustico nelle aree antropizzate prossime alla ferrovia.

Soppressione PL

In questo programma ricadono gli interventi di soppressione dei passaggi a livello e realizzazione di opere sostitutive.

Altro

D. INQUADRAMENTO TERRITORIALE

In questa sezione devono essere indicati la Regione, l'impianto e/o la linea dove si propone l'intervento e descritto il territorio interessato

Liguria, Ventimiglia

In particolare, i punti critici sono:

- Galleria S Remo
 - tratta Ventimiglia Bordighera specie nel tratto neutro tra tensione IT e FR in entrambi i sensi di marcia se si rimane nel tratto neutro è impossibile comunicare con il telefono
-

E. OBIETTIVI COMMERCIALI

In questa sezione riportare la descrizione della necessità da cui scaturisce la richiesta di intervento, specificando nel dettaglio perché si ritiene che l'intervento proposto possa portare dei miglioramenti.

Se possibile, allegare eventuali schemi o planimetrie a supporto della descrizione.

Miglioramento delle comunicazioni telefoniche tramite rete GSM-R nella tratta Ventimiglia-Bordighera.

In questa sezione riportare i servizi (numero e tipologia treni) che verrebbero interessati dal progetto di investimento:

F. DESCRIZIONE DELLA PROPOSTA

In questa sezione, riportare nel dettaglio le caratteristiche **tecniche e funzionali del progetto**.

Se possibile, allegare eventuali schemi o planimetrie a supporto della descrizione.

La richiesta è stata già stata presentata negli anni precedenti: Sì No

Potenziamento del segnale della rete GSM-R nella tratta Ventimiglia-Bordighera.

G. ACCORDI E INTESE

In questa sezione devono essere indicati gli Accordi e le Intese che prevedono l'intervento, con l'indicazione dell'eventuale disponibilità di soggetti diversi da RFI a finanziare il progetto, nonché eventuali strumenti di pianificazione e programmazione territoriale (PUC, PRIT, PUMS, etc.).

H. INVESTIMENTI COLLEGATI

In questa sezione devono essere indicati eventuali investimenti, non riferiti al Gestore, collegati.

I. BENEFICI ASSOCIATI ALL'INVESTIMENTO

In questa sezione specificare i principali **benefici commerciali** che si stima di ottenere con l'investimento in oggetto, secondo il seguente elenco:

- Impatto sulla capacità*
- Impatto sulla regolarità/puntualità*
- Incremento della velocità*
- Incremento del livello/qualità dei servizi* X
- Impatto sull'intermodalità per servizi passeggeri*
- Efficientamento dei movimenti di manovra*
- Incremento prestazionale*
- Nuovi servizi per le Imprese Ferroviarie*
- Riduzione dei costi*
- Altro* _____

È necessario indicare i benefici attesi e definirne il **dettaglio quantitativo** alla sezione J del presente documento.

J. INFORMAZIONI DI DETTAGLIO

Inquadramento territoriale dell'intervento proposto

Estesa (se intervento diffuso): da VENTIMIGLIA a BORDIGHERA

Località di servizio (se intervento puntuale):

Inquadramento dei traffici attuali coinvolti

È da indicare la relazione di traffico ed il numero di treni/giorno di interesse dello stakeholder impattati dall'intervento proposto.

Relazione di traffico = da Milano a Ventimiglia

Numero treni giorno = 10 [treni/gg]

Tipologia di traffico = Passeggeri Merci

Nel caso vi siano più relazioni, riportare le informazioni per ognuna di esse.

Relazione di traffico = da Roma a Ventimiglia

Numero treni giorno = 2 [treni/gg]

Tipologia di traffico = Passeggeri Merci

Beneficio commerciale associato all'investimento (barrare il beneficio individuato)

Impatto sulla capacità

Incremento numero treni giorno atteso =.....[treni/gg]

Incremento atteso del numero di treni di interesse dello stakeholder conseguente la realizzazione della proposta. Dettagliare nello spazio seguente il modello orario dei nuovi servizi previsti e l'eventuale possibilità di sottoscrivere o aggiornare Accordi quadro con il Gestore dell'Infrastruttura

Descrizione modello di esercizio

Impatto sulla regolarità/puntualità

Relazione di traffico = da a

Incremento di puntualità atteso =.....[min, %]

Indicare l'incremento di puntualità atteso per i servizi di interesse dello stakeholder a seguito della realizzazione della proposta

Dettagliare qualitativamente e quantitativamente il beneficio atteso in termini di incremento di regolarità:

Incremento della velocità

Minuti di recupero sul tempo di percorrenza atteso = [min]

Relazione di traffico = da a

Indicare il recupero atteso in termini di tempo di percorrenza sui servizi di interesse dello stakeholder e se il recupero di percorrenza possa comportare anche la rivisitazione del modello di esercizio, in questo caso indicare come e l'eventuale possibilità di sottoscrivere o aggiornare Accordi Quadro. Specificare eventualmente se la proposta è relativa all'eliminazione di una limitazione di velocità connessa all'attuale categoria di peso assiale della tratta di interesse (es. da cat. D4 L a cat. D4).

Dettagliare nel seguito considerazioni a supporto:

Incremento del livello/qualità dei servizi

*Nel caso di **nuova fermata** o **nuova stazione**, specificare il numero di treni di interesse dello stakeholder per i quali è prevista fermata nei nuovi impianti. [treni/gg], anche ai fini della sottoscrizione o dell'aggiornamneto dell'Accordo Quadro.*

Dettagliare nello spazio seguente il modello orario dei nuovi servizi previsti.
Descrizione modello di esercizio

Attualmente la comunicazione telefonica, anche in assenza di gallerie, è praticamente assente. Il potenziamento del segnale rete GSM-R migliorerebbe le informazioni sia tra il Personale di bordo ed il personale di terra che verso la clientela (MAB) nonché il sistema di bigliettazione tramite tablet.

Per **altri interventi**, descrivere gli impatti sulla qualità del servizio dell'intervento proposto (es. maggiore accessibilità).

Impatto sull'intermodalità per servizi passeggeri

Barrare la casella se la proposta prevede interventi a favore dello scambio modale per servizi passeggeri.

Dettagliare nello spazio seguente l'integrazione dell'intervento proposto con gli altri modi di trasporto esistenti o in programma.

Efficiamento dei movimenti di manovra

Numero treni coinvolti dai movimenti di manovra =.....[treni/gg]

Numero dei movimenti di manovra =.....[manovre/gg]

Indicare il numero dei treni di interesse dello stakeholder per l'intervento proposto determina un efficientamento delle manovre.

Barrare una o più delle caselle sottostanti:

- Aumento della flessibilità delle manovre (ampliamento orario di abilitazione)
- Riduzione del numero delle manovre
- Aumento del modulo dei binari di arrivo/partenza e/o di presa/consegna
- Velocizzazione dei tempi di manovra
- Altro:

Dettagliare nel seguito considerazioni a supporto come la quantificazione del miglioramento atteso in termini di tempi o costi di esercizio:

Incremento prestazionale

Indicare se l'intervento proposto impatta sulla categoria di traffico combinato o sulla categoria di peso assiale o sul modulo della linea.

*Nel caso di **nuovo PRG** indicare se è previsto l'adeguamento a modulo 650/750 m.*

Numero treni coinvolti atteso =.....[treni/gg]

Indicare il numero di treni di interesse dello stakeholder che trarrebbero beneficio dall'upgrade prestazionale.

Dettagliare nel seguito considerazioni a supporto e l'eventuale nuovo modello di esercizio:

Nuovi servizi per le Imprese Ferroviarie

Numero treni coinvolti dai nuovi servizi atteso = [treni/gg]

Indicare il numero di treni di interesse dello stakeholder che fruirebbe del nuovo servizio per le IF.

Dettagliare nel seguito il piano di utilizzo di nuove platee di lavaggio, binari di sosta / ricovero ecc.:

Riduzione dei costi di esercizio

Dettagliare nel seguito eventuali considerazioni a supporto anche in termini di volumi interessati e costi unitari:

K. DOCUMENTAZIONE A SUPPORTO

In questa sezione, riportare l'eventuale presenza di documentazione a supporto della proposta ed una sintesi delle conclusioni rilevati quali: costi e tempi di realizzazione, grado di maturità della proposta, iter autorizzativo, finanziamenti e fabbisogni, informazioni necessarie per la valutazione economica sociale del progetto.

L. CONSIDERAZIONI INTEGRATIVE

In questa sezione, riportare ulteriori riflessioni utili all'analisi degli interventi in oggetto.

**Tavolo tecnico di ascolto e di
raccolta delle richieste di
miglioramento, efficientamento e
sviluppo dell'infrastruttura**

Scheda

Richiesta Intervento n. 6/2022

“Adeguamento del rifornimento idrico Bari ”

INDICE

INDICE	2
A. ISTRUZIONI PRATICHE	3
MODALITÀ DI TRASMISSIONE	3
TEMPISTICHE DI TRASMISSIONE	3
RICHIESTE DI CHIARIMENTI.....	3
B. ANAGRAFICA	4
C. TIPOLOGIA DI INTERVENTO (BARRARE IL PROGRAMMA INDIVIDUATO)	5
D. INQUADRAMENTO TERRITORIALE	9
E. OBIETTIVI COMMERCIALI	9
F. DESCRIZIONE DELLA PROPOSTA	10
G. ACCORDI E INTESE	10
H. INVESTIMENTI COLLEGATI	10
I. BENEFICI ASSOCIATI ALL'INVESTIMENTO	11
J. INFORMAZIONI DI DETTAGLIO	12
K. DOCUMENTAZIONE A SUPPORTO	20
L. CONSIDERAZIONI INTEGRATIVE	20

A. ISTRUZIONI PRATICHE

Obiettivo della presente scheda è l'individuazione e la raccolta delle esigenze degli Stakeholder previste nell'ambito del "tavolo tecnico di ascolto e di raccolta delle richieste di miglioramenti, efficientamento e sviluppo dell'infrastruttura". L'obiettivo del tavolo tecnico, istituito secondo quanto previsto nella sezione 2.6 del PIR, è quello di creare un confronto continuo con gli Stakeholder al fine di efficientare le scelte nell'avvio degli investimenti.

Le sezioni da compilare obbligatoriamente sono le seguenti: B, C, D, E, F, G, I e J.

Se la proposta riguarda nuove infrastrutture (nuove linee, raddoppi o elettrificazioni di linee esistenti...), si invitano gli Stakeholder a inserire quante più informazioni possibili anche nel capitolo K, riportante gli elementi necessari al Gestore e al MIT per elaborare un'analisi costi/benefici della proposta.

Ogni "scheda richiesta intervento" deve fare riferimento ad una singola proposta di progetto.

Modalità di Trasmissione

La scheda compilata dovrà essere caricata sulla piattaforma online dedicata, **anche in formato word**.

Tempistiche di Trasmissione

La scheda compilata dovrà essere inviata entro il **31 maggio 2022**.

Richieste di Chiarimenti

Eventuali richieste di chiarimenti potranno essere inviate all'indirizzo mail: **rfi-dce@pec.rfi.it**

B. ANAGRAFICA

Proponente	TRENITALIA SPA
Direzione / Ufficio Responsabile	DB IC e DR Puglia
Nominativo operativo di riferimento	Eupremio Mascia e Fausta Salvatore
Riferimenti (e – mail, tel.)	Michele Santoro , (m.santoro@trenitalia.it , 313 8179670) Fausta Salvatore (Fa.salvatore@trenitalia.it ,313-8446573

C. TIPOLOGIA DI INTERVENTO (BARRARE IL PROGRAMMA INDIVIDUATO)

In questa sezione riportare la tipologia di intervento che viene richiesta:

Eliminazione limitazioni IS

In questo programma ricadono gli interventi finalizzati ad eliminare limitazioni prestazionali di impianto o di linea imputabili alle tecnologie attualmente presenti. Rientrano nella classe in oggetto, ad esempio: l'implementazione del SCMT in luogo del SSC, l'eliminazione degli abbattimenti codice, la banalizzazione della linea, etc.

Upgrade tecnologico di linea

In questo programma ricadono gli interventi sui sistemi di distanziamento, sicurezza e segnalamento riguardanti una tratta di linea, non un singolo impianto.

Upgrade Apparato Centrale

In questo programma ricadono gli interventi di modifica o di sostituzione di Apparati Centrali (ACCM; ACC; ACEI; etc.) in un singolo impianto.

Efficientamento di impianto

In questo programma ricadono gli interventi di modifica al PRG di impianti localizzati su linee a semplice binario con impatto su:

- effettuazione di movimenti contemporanei;
- velocizzazione degli itinerari di arrivo/partenza/transito;
- adeguamento dei marciapiedi a modulo della linea;
- altro.....

Piano Regolatore Generale

In questo programma ricadono gli interventi di modifica al PRG di impianti localizzati su tratte a doppio binario.

- Barrare la casella se il PRG proposto prevede l'adeguamento a modulo 650/750 m.

Elettrificazione

In questo programma ricadono gli interventi di elettrificazione di linea attualmente a trazione termica.

Aumento della capacità di una tratta di linea

In questo programma ricadono gli interventi di incremento del numero di binari attualmente presente. Ci si riferisce normalmente a raddoppi di binari (da semplice a doppio binario), ma sono da ricondurre alla casistica in oggetto anche richieste relative alla realizzazione di più di due binari (es. quadruplicamento).

- raddoppio della tratta;
- posa in opera di un terzo binario sulla tratta;
- quadruplicamento della tratta.

European Rail Traffic Management System

In questo programma ricadono gli interventi di implementazione di tecnologia High Density ERTMS.

Sviluppo nuova tratta

In questo programma ricadono gli interventi di realizzazione di una nuova tratta di linea.

Potenziamento in stazione

In questo programma ricadono gli interventi orientati a migliorare l'accessibilità, l'intermodalità, il decoro e l'impiego razionale degli spazi di stazione. Sono da ricondurre a questa classe:

- la realizzazione di nuovi sottopassi o il prolungamento di sottopassi esistenti anche con l'obiettivo di ricucitura urbana e miglioramento generale dell'accessibilità. Il caso di sottopassi che svolgono anche la funzione di ricucitura del tessuto urbano, quali quelli di tipologia ciclo-pedonale o il prolungamento al fine di realizzare un ulteriore ingresso all'impianto, saranno valutati a valle della opportuna sottoscrizione di accordi/convenzioni con gli EELL;
 - il rifacimento di piazzali di stazione anche al fine di migliorare l'intermodalità; la valorizzazione delle aree da dedicare all'interscambio modale di proprietà del Gestore sarà valutata a valle di opportuna sottoscrizione di accordi/convenzioni con gli EELL;
 - la posa in opera di pensiline e shelter;
 - la realizzazione di interventi finalizzati al miglior utilizzo dei percorsi di accessibilità al treno o di abbattimento delle barriere architettoniche;
 - altro.....
- L'impianto in questione costituisce la località di servizio più vicina per accedere ad un sito UNESCO;

Nuova stazione

In questo programma ricadono gli interventi di realizzazione di nuove Località di Servizio o delocalizzazione di Località esistenti, normalmente munite di segnali di protezione e partenza, che intervengono nel distanziamento dei treni.

- L'impianto in questione costituisce la località di servizio più vicina per accedere ad un sito UNESCO;

Nuova fermata

In questo programma ricadono gli interventi di realizzazione di nuove Località di Servizio che non intervengono nel distanziamento dei treni o delocalizzazione delle stesse.

L'impianto in questione costituisce la località di servizio più vicina per accedere ad un sito UNESCO;

Adeguamento del modulo

In questo programma ricadono gli interventi di incremento della lunghezza dei binari di stazione al fine di incrementare la lunghezza dei treni che possono circolare sulla linea.

Potenziamento strutturale

In questo programma ricadono gli interventi atti alla riclassificazione della linea in relazione al peso assiale massimo ammissibile per i treni circolanti.

Adeguamento sagoma

In questo programma ricadono gli interventi di adeguamento a sagoma di una tratta e conseguente nuova codifica per il traffico combinato.

Potenziamento scali merci

In questo programma ricadono gli interventi di potenziamento degli scali merci o delle stazioni a cui sono allacciati gli impianti industriali.

Rinnovo Informazioni al Pubblico

In questo programma ricadono gli interventi che prevedono l'installazione di nuovi Sistemi di Informazione al Pubblico ovvero potenziamento di sistemi esistenti.

L'impianto in questione costituisce la località di servizio più vicina per accedere ad un sito UNESCO;

Allungamento/ innalzamento marciapiedi

In questo programma ricadono gli interventi di allungamento dei marciapiedi per agevolare la salita /discesa dei passeggeri dai treni già circolanti o/e per far circolare treni più lunghi, nonché gli interventi di innalzamento dei marciapiedi a standard H55 per migliorare l'incarozzamento.

L'impianto in questione costituisce la località di servizio più vicina per accedere ad un sito UNESCO;

Velocizzazioni di linea

In questo programma ricadono gli interventi infrastrutturali e tecnologici sulla linea finalizzati ad incrementarne la velocità di percorrenza.

Servizi per imprese ferroviarie

In questo programma ricadono gli interventi dedicati al potenziamento o alla nuova costruzione dei “servizi extra pacchetto minimo di accesso” per le Imprese Ferroviarie.

Introduzione tornelli

In questo programma ricadono gli interventi per l’introduzione dei tornelli nelle stazioni.

Installazione barriere antirumore

In questo programma ricadono gli interventi per l’installazione delle barriere antirumore per limitare l’inquinamento acustico nelle aree antropizzate prossime alla ferrovia.

Soppressione PL

In questo programma ricadono gli interventi di soppressione dei passaggi a livello e realizzazione di opere sostitutive.

Altro

D. INQUADRAMENTO TERRITORIALE

In questa sezione devono essere indicati la Regione, l'impianto e/o la linea dove si propone l'intervento e descritto il territorio interessato

Puglia, Stazione di Bari Centrale

E. OBIETTIVI COMMERCIALI

In questa sezione riportare la descrizione della necessità da cui scaturisce la richiesta di intervento, specificando nel dettaglio perché si ritiene che l'intervento proposto possa portare dei miglioramenti.

Se possibile, allegare eventuali schemi o planimetrie a supporto della descrizione.

Miglioramento del servizio di rifornimento idrico in stazione.

In questa sezione riportare i servizi (numero e tipologia treni) che verrebbero interessati dal progetto di investimento:

F. DESCRIZIONE DELLA PROPOSTA

In questa sezione, riportare nel dettaglio le caratteristiche **tecniche e funzionali del progetto**.

Se possibile, allegare eventuali schemi o planimetrie a supporto della descrizione.

La richiesta è stata già stata presentata negli anni precedenti: Sì No

Adeguamento e risistemazione delle bocchette del rifornimento idrico in stazione.

Il treno 703 che riparte come 704 al binario 1 ovest non riesce a rifornirsi perché l'acqua non viene erogata.

Analogha situazione al binario 7 dove il 611 che riparte come 606 risulta funzionante una sola bocchetta.

Anche i treni della Direzione Regionale Puglia in direzione Lecce/Foggia/Taranto non riescono a rifornirsi.

G. ACCORDI E INTESE

In questa sezione devono essere indicati gli Accordi e le Intese che prevedono l'intervento, con l'indicazione dell'eventuale disponibilità di soggetti diversi da RFI a finanziare il progetto, nonché eventuali strumenti di pianificazione e programmazione territoriale (PUC, PRIT, PUMS, etc.).

H. INVESTIMENTI COLLEGATI

In questa sezione devono essere indicati eventuali investimenti, non riferiti al Gestore, collegati.

I. BENEFICI ASSOCIATI ALL'INVESTIMENTO

In questa sezione specificare i principali **benefici commerciali** che si stima di ottenere con l'investimento in oggetto, secondo il seguente elenco:

- Impatto sulla capacità*
- Impatto sulla regolarità/puntualità*
- Incremento della velocità*
- Incremento del livello/qualità dei servizi* X
- Impatto sull'intermodalità per servizi passeggeri*
- Efficientamento dei movimenti di manovra*
- Incremento prestazionale*
- Nuovi servizi per le Imprese Ferroviarie*
- Riduzione dei costi*
- Altro* _____

È necessario indicare i benefici attesi e definirne il **dettaglio quantitativo** alla sezione J del presente documento.

J. INFORMAZIONI DI DETTAGLIO

Inquadramento territoriale dell'intervento proposto

Estesa (se intervento diffuso): da a

Località di servizio (se intervento puntuale): **BARI**

Inquadramento dei traffici attuali coinvolti

È da indicare la relazione di traffico ed il numero di treni/giorno di interesse dello stakeholder impattati dall'intervento proposto.

Relazione di traffico = da **Bologna** a **Bari**

Numero treni giorno = **1 IC** [treni/gg]

Tipologia di traffico = **Passeggeri** **Merci**

Nel caso vi siano più relazioni, riportare le informazioni per ognuna di esse.

Relazione di traffico = da **Roma** a **Bari**

Numero treni giorno = **1 IC** treni/gg]

Tipologia di traffico = **Passeggeri** **Merci**

Relazione di traffico = da**Bari c.le**..... a**Foggia**.....

Numero treni giorno =**68**.....**regionali**.... [treni/gg]

Tipologia di traffico = **Passeggeri** **Merci**

Relazione di traffico = da**Barl** a**Lecce**.....

Numero treni giorno =70...regionali .[treni/gg]

Tipologia di traffico = Passeggeri Merci

Relazione di traffico = daBari aTaranto.....

Numero treni giorno =37 regionali [treni/gg]

Tipologia di traffico = Passeggeri Merci

Beneficio commerciale associato all'investimento (barrare il beneficio individuato)

Impatto sulla capacità

Incremento numero treni giorno atteso =.....[treni/gg]

Incremento atteso del numero di treni di interesse dello stakeholder conseguente la realizzazione della proposta. Dettagliare nello spazio seguente il modello orario dei nuovi servizi previsti e l'eventuale possibilità di sottoscrivere o aggiornare Accordi quadro con il Gestore dell'Infrastruttura

Descrizione modello di esercizio

Impatto sulla regolarità/puntualità

Relazione di traffico = da a

Incremento di puntualità atteso =.....[min, %]

Indicare l'incremento di puntualità atteso per i servizi di interesse dello stakeholder a seguito della realizzazione della proposta

Dettagliare qualitativamente e quantitativamente il beneficio atteso in termini di incremento di regolarità:

Incremento della velocità

Minuti di recupero sul tempo di percorrenza atteso = [min]

Relazione di traffico = da a

Indicare il recupero atteso in termini di tempo di percorrenza sui servizi di interesse dello stakeholder e se il recupero di percorrenza possa comportare anche la rivisitazione del modello di esercizio, in questo caso indicare come e l'eventuale possibilità di sottoscrivere o aggiornare Accordi Quadro. Specificare eventualmente se la proposta è relativa all'eliminazione di una limitazione di velocità connessa all'attuale categoria di peso assiale della tratta di interesse (es. da cat. D4 L a cat. D4).

Dettagliare nel seguito considerazioni a supporto:

Incremento del livello/qualità dei servizi

*Nel caso di **nuova fermata** o **nuova stazione**, specificare il numero di treni di interesse dello stakeholder per i quali è prevista fermata nei nuovi impianti. [treni/gg], anche ai fini della sottoscrizione o dell'aggiornamneto dell'Accordo Quadro.*

Dettagliare nello spazio seguente il modello orario dei nuovi servizi previsti.

Descrizione modello di esercizio

Per **altri interventi**, descrivere gli impatti sulla qualità del servizio dell'intervento proposto (es. maggiore accessibilità).

Adeguamento e risistemazione delle bocchette del rifornimento idrico presenti in stazione. Attualmente l'impianto è fatiscente.

Impatto sull'intermodalità per servizi passeggeri

Barrare la casella se la proposta prevede interventi a favore dello scambio modale per servizi passeggeri.

Dettagliare nello spazio seguente l'integrazione dell'intervento proposto con gli altri modi di trasporto esistenti o in programma.

Efficiantamento dei movimenti di manovra

Numero treni coinvolti dai movimenti di manovra =.....[treni/gg]

Numero dei movimenti di manovra =.....[manovre/gg]

Indicare il numero dei treni di interesse dello stakeholder per l'intervento proposto determina un efficientamento delle manovre.

Barrare una o più delle caselle sottostanti:

- Aumento della flessibilità delle manovre (ampliamento orario di abilitazione)
- Riduzione del numero delle manovre
- Aumento del modulo dei binari di arrivo/partenza e/o di presa/consegna
- Velocizzazione dei tempi di manovra
- Altro:

Dettagliare nel seguito considerazioni a supporto come la quantificazione del miglioramento atteso in termini di tempi o costi di esercizio:

Incremento prestazionale

Indicare se l'intervento proposto impatta sulla categoria di traffico combinato o sulla categoria di peso assiale o sul modulo della linea.

*Nel caso di **nuovo PRG** indicare se è previsto l'adeguamento a modulo 650/750 m.*

Numero treni coinvolti atteso =.....[treni/gg]

Indicare il numero di treni di interesse dello stakeholder che trarrebbero beneficio dall'upgrade prestazionale.

Dettagliare nel seguito considerazioni a supporto e l'eventuale nuovo modello di esercizio:

Nuovi servizi per le Imprese Ferroviarie

Numero treni coinvolti dai nuovi servizi atteso = [treni/gg]

Indicare il numero di treni di interesse dello stakeholder che fruirebbe del nuovo servizio per le IF.

Dettagliare nel seguito il piano di utilizzo di nuove platee di lavaggio, binari di sosta / ricovero ecc.:

Riduzione dei costi di esercizio

Dettagliare nel seguito eventuali considerazioni a supporto anche in termini di volumi interessati e costi unitari:

K. DOCUMENTAZIONE A SUPPORTO

In questa sezione, riportare l'eventuale presenza di documentazione a supporto della proposta ed una sintesi delle conclusioni rilevati quali: costi e tempi di realizzazione, grado di maturità della proposta, iter autorizzativo, finanziamenti e fabbisogni, informazioni necessarie per la valutazione economica sociale del progetto.

L. CONSIDERAZIONI INTEGRATIVE

In questa sezione, riportare ulteriori riflessioni utili all'analisi degli interventi in oggetto.

**Tavolo tecnico di ascolto e di
raccolta delle richieste di
miglioramento, efficientamento e
sviluppo dell'infrastruttura**

***Scheda
Richiesta Intervento n. 7/2022***

“Centralizzazione scambi Ancona da/per fascio Tribunali”

INDICE

INDICE	2
A. ISTRUZIONI PRATICHE	3
MODALITÀ DI TRASMISSIONE	3
TEMPISTICHE DI TRASMISSIONE	3
RICHIESTE DI CHIARIMENTI.....	3
B. ANAGRAFICA	4
C. TIPOLOGIA DI INTERVENTO (BARRARE IL PROGRAMMA INDIVIDUATO)	5
D. INQUADRAMENTO TERRITORIALE	9
E. OBIETTIVI COMMERCIALI	9
F. DESCRIZIONE DELLA PROPOSTA	10
G. ACCORDI E INTESE	10
H. INVESTIMENTI COLLEGATI	10
I. BENEFICI ASSOCIATI ALL'INVESTIMENTO	11
J. INFORMAZIONI DI DETTAGLIO	12
K. DOCUMENTAZIONE A SUPPORTO	19
L. CONSIDERAZIONI INTEGRATIVE	19

A. ISTRUZIONI PRATICHE

Obiettivo della presente scheda è l'individuazione e la raccolta delle esigenze degli Stakeholder previste nell'ambito del "tavolo tecnico di ascolto e di raccolta delle richieste di miglioramenti, efficientamento e sviluppo dell'infrastruttura". L'obiettivo del tavolo tecnico, istituito secondo quanto previsto nella sezione 2.6 del PIR, è quello di creare un confronto continuo con gli Stakeholder al fine di efficientare le scelte nell'avvio degli investimenti.

Le sezioni da compilare obbligatoriamente sono le seguenti: B, C, D, E, F, G, I e J.

Se la proposta riguarda nuove infrastrutture (nuove linee, raddoppi o elettrificazioni di linee esistenti...), si invitano gli Stakeholder a inserire quante più informazioni possibili anche nel capitolo K, riportante gli elementi necessari al Gestore e al MIT per elaborare un'analisi costi/benefici della proposta.

Ogni "scheda richiesta intervento" deve fare riferimento ad una singola proposta di progetto.

Modalità di Trasmissione

La scheda compilata dovrà essere caricata sulla piattaforma online dedicata, **anche in formato word**.

Tempistiche di Trasmissione

La scheda compilata dovrà essere inviata entro il **31 maggio 2022**.

Richieste di Chiarimenti

Eventuali richieste di chiarimenti potranno essere inviate all'indirizzo mail: **rfi-dce@pec.rfi.it**

B. ANAGRAFICA

Proponente	TRENITALIA SPA
Direzione / Ufficio Responsabile	DB IC
Nominativo operativo di riferimento	Fausto Fancelli
Riferimenti (e – mail, tel.)	Michele Di Vece , (m.divece@trenitalia.it , 366 6426114)

C. TIPOLOGIA DI INTERVENTO (BARRARE IL PROGRAMMA INDIVIDUATO)

In questa sezione riportare la tipologia di intervento che viene richiesta:

Eliminazione limitazioni IS

In questo programma ricadono gli interventi finalizzati ad eliminare limitazioni prestazionali di impianto o di linea imputabili alle tecnologie attualmente presenti. Rientrano nella classe in oggetto, ad esempio: l'implementazione del SCMT in luogo del SSC, l'eliminazione degli abbattimenti codice, la banalizzazione della linea, etc.

Upgrade tecnologico di linea

In questo programma ricadono gli interventi sui sistemi di distanziamento, sicurezza e segnalamento riguardanti una tratta di linea, non un singolo impianto.

Upgrade Apparato Centrale

In questo programma ricadono gli interventi di modifica o di sostituzione di Apparati Centrali (ACCM; ACC; ACEI; etc.) in un singolo impianto.

Efficientamento di impianto

In questo programma ricadono gli interventi di modifica al PRG di impianti localizzati su linee a semplice binario con impatto su:

- effettuazione di movimenti contemporanei;
- velocizzazione degli itinerari di arrivo/partenza/transito;
- adeguamento dei marciapiedi a modulo della linea;
- altro **efficientamento dei movimenti di manovra**

Piano Regolatore Generale

In questo programma ricadono gli interventi di modifica al PRG di impianti localizzati su tratte a doppio binario.

- Barrare la casella se il PRG proposto prevede l'adeguamento a modulo 650/750 m.

Elettrificazione

In questo programma ricadono gli interventi di elettrificazione di linea attualmente a trazione termica.

Aumento della capacità di una tratta di linea

In questo programma ricadono gli interventi di incremento del numero di binari attualmente presente. Ci si riferisce normalmente a raddoppi di binari (da semplice a doppio binario), ma sono da ricondurre alla casistica in oggetto anche richieste relative alla realizzazione di più di due binari (es. quadruplicamento).

- raddoppio della tratta;
- posa in opera di un terzo binario sulla tratta;
- quadruplicamento della tratta.

European Rail Traffic Management System

In questo programma ricadono gli interventi di implementazione di tecnologia High Density ERTMS.

Sviluppo nuova tratta

In questo programma ricadono gli interventi di realizzazione di una nuova tratta di linea.

Potenziamento in stazione

In questo programma ricadono gli interventi orientati a migliorare l'accessibilità, l'intermodalità, il decoro e l'impiego razionale degli spazi di stazione. Sono da ricondurre a questa classe:

- la realizzazione di nuovi sottopassi o il prolungamento di sottopassi esistenti anche con l'obiettivo di ricucitura urbana e miglioramento generale dell'accessibilità. Il caso di sottopassi che svolgono anche la funzione di ricucitura del tessuto urbano, quali quelli di tipologia ciclo-pedonale o il prolungamento al fine di realizzare un ulteriore ingresso all'impianto, saranno valutati a valle della opportuna sottoscrizione di accordi/convenzioni con gli EELL;
 - il rifacimento di piazzali di stazione anche al fine di migliorare l'intermodalità; la valorizzazione delle aree da dedicare all'interscambio modale di proprietà del Gestore sarà valutata a valle di opportuna sottoscrizione di accordi/convenzioni con gli EELL;
 - la posa in opera di pensiline e shelter;
 - la realizzazione di interventi finalizzati al miglior utilizzo dei percorsi di accessibilità al treno o di abbattimento delle barriere architettoniche;
 - altro.....
- L'impianto in questione costituisce la località di servizio più vicina per accedere ad un sito UNESCO;

Nuova stazione

In questo programma ricadono gli interventi di realizzazione di nuove Località di Servizio o delocalizzazione di Località esistenti, normalmente munite di segnali di protezione e partenza, che intervengono nel distanziamento dei treni.

- L'impianto in questione costituisce la località di servizio più vicina per accedere ad un sito UNESCO;

Nuova fermata

In questo programma ricadono gli interventi di realizzazione di nuove Località di Servizio che non intervengono nel distanziamento dei treni o delocalizzazione delle stesse.

L'impianto in questione costituisce la località di servizio più vicina per accedere ad un sito UNESCO;

Adeguamento del modulo

In questo programma ricadono gli interventi di incremento della lunghezza dei binari di stazione al fine di incrementare la lunghezza dei treni che possono circolare sulla linea.

Potenziamento strutturale

In questo programma ricadono gli interventi atti alla riclassificazione della linea in relazione al peso assiale massimo ammissibile per i treni circolanti.

Adeguamento sagoma

In questo programma ricadono gli interventi di adeguamento a sagoma di una tratta e conseguente nuova codifica per il traffico combinato.

Potenziamento scali merci

In questo programma ricadono gli interventi di potenziamento degli scali merci o delle stazioni a cui sono allacciati gli impianti industriali.

Rinnovo Informazioni al Pubblico

In questo programma ricadono gli interventi che prevedono l'installazione di nuovi Sistemi di Informazione al Pubblico ovvero potenziamento di sistemi esistenti.

L'impianto in questione costituisce la località di servizio più vicina per accedere ad un sito UNESCO;

Allungamento/ innalzamento marciapiedi

In questo programma ricadono gli interventi di allungamento dei marciapiedi per agevolare la salita /discesa dei passeggeri dai treni già circolanti o/e per far circolare treni più lunghi, nonché gli interventi di innalzamento dei marciapiedi a standard H55 per migliorare l'incarozzamento.

L'impianto in questione costituisce la località di servizio più vicina per accedere ad un sito UNESCO;

Velocizzazioni di linea

In questo programma ricadono gli interventi infrastrutturali e tecnologici sulla linea finalizzati ad incrementarne la velocità di percorrenza.

Servizi per imprese ferroviarie

In questo programma ricadono gli interventi dedicati al potenziamento o alla nuova costruzione dei “servizi extra pacchetto minimo di accesso” per le Imprese Ferroviarie.

Introduzione tornelli

In questo programma ricadono gli interventi per l’introduzione dei tornelli nelle stazioni.

Installazione barriere antirumore

In questo programma ricadono gli interventi per l’installazione delle barriere antirumore per limitare l’inquinamento acustico nelle aree antropizzate prossime alla ferrovia.

Soppressione PL

In questo programma ricadono gli interventi di soppressione dei passaggi a livello e realizzazione di opere sostitutive.

Altro

D. INQUADRAMENTO TERRITORIALE

In questa sezione devono essere indicati la Regione, l'impianto e/o la linea dove si propone l'intervento e descritto il territorio interessato

Marche, Stazione di Ancona

E. OBIETTIVI COMMERCIALI

In questa sezione riportare la descrizione della necessità da cui scaturisce la richiesta di intervento, specificando nel dettaglio perché si ritiene che l'intervento proposto possa portare dei miglioramenti.

Se possibile, allegare eventuali schemi o planimetrie a supporto della descrizione.

Miglioramento della gestione delle manovre tra i binari di stazione ed il fascio Tribunali.

In questa sezione riportare i servizi (numero e tipologia treni) che verrebbero interessati dal progetto di investimento:

4 treni al giorno: 2 coppie giorno.

F. DESCRIZIONE DELLA PROPOSTA

In questa sezione, riportare nel dettaglio le caratteristiche **tecniche e funzionali del progetto**.

Se possibile, allegare eventuali schemi o planimetrie a supporto della descrizione.

La richiesta è stata già stata presentata negli anni precedenti: Sì No

Centralizzazione degli scambi 216 e 218 che permettono la movimentazione in autonomia (senza scambiatore a terra) ed il ricovero dei treni ai binari del fascio Tribunali.

G. ACCORDI E INTESE

In questa sezione devono essere indicati gli Accordi e le Intese che prevedono l'intervento, con l'indicazione dell'eventuale disponibilità di soggetti diversi da RFI a finanziare il progetto, nonché eventuali strumenti di pianificazione e programmazione territoriale (PUC, PRIT, PUMS, etc.).

H. INVESTIMENTI COLLEGATI

In questa sezione devono essere indicati eventuali investimenti, non riferiti al Gestore, collegati.

I. BENEFICI ASSOCIATI ALL'INVESTIMENTO

In questa sezione specificare i principali **benefici commerciali** che si stima di ottenere con l'investimento in oggetto, secondo il seguente elenco:

- Impatto sulla capacità*
- Impatto sulla regolarità/puntualità*
- Incremento della velocità*
- Incremento del livello/qualità dei servizi*
- Impatto sull'intermodalità per servizi passeggeri*
- Efficientamento dei movimenti di manovra* X
- Incremento prestazionale*
- Nuovi servizi per le Imprese Ferroviarie*
- Riduzione dei costi* X
- Altro* _____

È necessario indicare i benefici attesi e definirne il **dettaglio quantitativo** alla sezione J del presente documento.

J. INFORMAZIONI DI DETTAGLIO

Inquadramento territoriale dell'intervento proposto

Estesa (se intervento diffuso): da a

Località di servizio (se intervento puntuale): STAZIONE ANCONA

Inquadramento dei traffici attuali coinvolti

È da indicare la relazione di traffico ed il numero di treni/giorno di interesse dello stakeholder impattati dall'intervento proposto.

Relazione di traffico = da Roma a Ancona

Numero treni giorno = 4 [treni/gg]

Tipologia di traffico = Passeggeri Merci

Nel caso vi siano più relazioni, riportare le informazioni per ognuna di esse.

Beneficio commerciale associato all'investimento (barrare il beneficio individuato)

Impatto sulla capacità

Incremento numero treni giorno atteso =.....[treni/gg]

Incremento atteso del numero di treni di interesse dello stakeholder conseguente la realizzazione della proposta. Dettagliare nello spazio seguente il modello orario dei nuovi servizi previsti e l'eventuale possibilità di sottoscrivere o aggiornare Accordi quadro con il Gestore dell'Infrastruttura

Descrizione modello di esercizio

Impatto sulla regolarità/puntualità

Relazione di traffico = da a

Incremento di puntualità atteso =.....[min, %]

Indicare l'incremento di puntualità atteso per i servizi di interesse dello stakeholder a seguito della realizzazione della proposta

Dettagliare qualitativamente e quantitativamente il beneficio atteso in termini di incremento di regolarità:

Incremento della velocità

Minuti di recupero sul tempo di percorrenza atteso = [min]

Relazione di traffico = da a

Indicare il recupero atteso in termini di tempo di percorrenza sui servizi di interesse dello stakeholder e se il recupero di percorrenza possa comportare anche la rivisitazione del modello di esercizio, in questo caso indicare come e l'eventuale possibilità di sottoscrivere o aggiornare Accordi Quadro. Specificare eventualmente se la proposta è relativa all'eliminazione di una limitazione di velocità connessa all'attuale categoria di peso assiale della tratta di interesse (es. da cat. D4 L a cat. D4).

Dettagliare nel seguito considerazioni a supporto:

Incremento del livello/qualità dei servizi

*Nel caso di **nuova fermata** o **nuova stazione**, specificare il numero di treni di interesse dello stakeholder per i quali è prevista fermata nei nuovi impianti. [treni/gg], anche ai fini della sottoscrizione o dell'aggiornamneto dell'Accordo Quadro.*

Dettagliare nello spazio seguente il modello orario dei nuovi servizi previsti.

Descrizione modello di esercizio

Per **altri interventi**, descrivere gli impatti sulla qualità del servizio dell'intervento proposto (es. maggiore accessibilità).

Impatto sull'intermodalità per servizi passeggeri

Barrare la casella se la proposta prevede interventi a favore dello scambio modale per servizi passeggeri.

Dettagliare nello spazio seguente l'integrazione dell'intervento proposto con gli altri modi di trasporto esistenti o in programma.

Efficiamento dei movimenti di manovra

Numero treni coinvolti dai movimenti di manovra = 4 [treni/gg]

Numero dei movimenti di manovra = 4 [manovre/gg]

Indicare il numero dei treni di interesse dello stakeholder per l'intervento proposto determina un efficientamento delle manovre.

Barrare una o più delle caselle sottostanti:

- Aumento della flessibilità delle manovre (ampliamento orario di abilitazione)
- Riduzione del numero delle manovre
- Aumento del modulo dei binari di arrivo/partenza e/o di presa/consegna
- Velocizzazione dei tempi di manovra
- Altro:

Dettagliare nel seguito considerazioni a supporto come la quantificazione del miglioramento atteso in termini di tempi o costi di esercizio:

Incremento prestazionale

Indicare se l'intervento proposto impatta sulla categoria di traffico combinato o sulla categoria di peso assiale o sul modulo della linea.

*Nel caso di **nuovo PRG** indicare se è previsto l'adeguamento a modulo 650/750 m.*

Numero treni coinvolti atteso =.....[treni/gg]

Indicare il numero di treni di interesse dello stakeholder che trarrebbero beneficio dall'upgrade prestazionale.

Dettagliare nel seguito considerazioni a supporto e l'eventuale nuovo modello di esercizio:

Nuovi servizi per le Imprese Ferroviarie

Numero treni coinvolti dai nuovi servizi atteso = [treni/gg]

Indicare il numero di treni di interesse dello stakeholder che fruirebbe del nuovo servizio per le IF.

Dettagliare nel seguito il piano di utilizzo di nuove platee di lavaggio, binari di sosta / ricovero ecc.:

Riduzione dei costi di esercizio

Dettagliare nel seguito eventuali considerazioni a supporto anche in termini di volumi interessati e costi unitari:

Eliminazione costi di manovra in outsourcing

K. DOCUMENTAZIONE A SUPPORTO

In questa sezione, riportare l'eventuale presenza di documentazione a supporto della proposta ed una sintesi delle conclusioni rilevati quali: costi e tempi di realizzazione, grado di maturità della proposta, iter autorizzativo, finanziamenti e fabbisogni, informazioni necessarie per la valutazione economica sociale del progetto.

L. CONSIDERAZIONI INTEGRATIVE

In questa sezione, riportare ulteriori riflessioni utili all'analisi degli interventi in oggetto.

**Tavolo tecnico di ascolto e di
raccolta delle richieste di
miglioramento, efficientamento e
sviluppo dell'infrastruttura**

Scheda

Richiesta Intervento n. 8/2022

“Realizzazione impianto scarico reflui Livorno”

INDICE

INDICE	2
A. ISTRUZIONI PRATICHE	3
MODALITÀ DI TRASMISSIONE	3
TEMPISTICHE DI TRASMISSIONE	3
RICHIESTE DI CHIARIMENTI.....	3
B. ANAGRAFICA	4
C. TIPOLOGIA DI INTERVENTO (BARRARE IL PROGRAMMA INDIVIDUATO)	5
D. INQUADRAMENTO TERRITORIALE	9
E. OBIETTIVI COMMERCIALI	9
F. DESCRIZIONE DELLA PROPOSTA	10
G. ACCORDI E INTESE.....	10
H. INVESTIMENTI COLLEGATI.....	10
I. BENEFICI ASSOCIATI ALL'INVESTIMENTO	11
J. INFORMAZIONI DI DETTAGLIO	12
K. DOCUMENTAZIONE A SUPPORTO	19
L. CONSIDERAZIONI INTEGRATIVE	19

A. ISTRUZIONI PRATICHE

Obiettivo della presente scheda è l'individuazione e la raccolta delle esigenze degli Stakeholder previste nell'ambito del "tavolo tecnico di ascolto e di raccolta delle richieste di miglioramenti, efficientamento e sviluppo dell'infrastruttura". L'obiettivo del tavolo tecnico, istituito secondo quanto previsto nella sezione 2.6 del PIR, è quello di creare un confronto continuo con gli Stakeholder al fine di efficientare le scelte nell'avvio degli investimenti.

Le sezioni da compilare obbligatoriamente sono le seguenti: B, C, D, E, F, G, I e J.

Se la proposta riguarda nuove infrastrutture (nuove linee, raddoppi o elettrificazioni di linee esistenti...), si invitano gli Stakeholder a inserire quante più informazioni possibili anche nel capitolo K, riportante gli elementi necessari al Gestore e al MIT per elaborare un'analisi costi/benefici della proposta.

Ogni "scheda richiesta intervento" deve fare riferimento ad una singola proposta di progetto.

Modalità di Trasmissione

La scheda compilata dovrà essere caricata sulla piattaforma online dedicata, **anche in formato word**.

Tempistiche di Trasmissione

La scheda compilata dovrà essere inviata entro il **31 maggio 2022**.

Richieste di Chiarimenti

Eventuali richieste di chiarimenti potranno essere inviate all'indirizzo mail: **rfi-dce@pec.rfi.it**

B. ANAGRAFICA

Proponente	TRENITALIA SPA
Direzione / Ufficio Responsabile	DB IC
Nominativo operativo di riferimento	Eupremio Mascia
Riferimenti (e – mail, tel.)	Michele Santoro , (m.santoro@trenitalia.it , 313 8179670)

C. TIPOLOGIA DI INTERVENTO (BARRARE IL PROGRAMMA INDIVIDUATO)

In questa sezione riportare la tipologia di intervento che viene richiesta:

Eliminazione limitazioni IS

In questo programma ricadono gli interventi finalizzati ad eliminare limitazioni prestazionali di impianto o di linea imputabili alle tecnologie attualmente presenti. Rientrano nella classe in oggetto, ad esempio: l'implementazione del SCMT in luogo del SSC, l'eliminazione degli abbattimenti codice, la banalizzazione della linea, etc.

Upgrade tecnologico di linea

In questo programma ricadono gli interventi sui sistemi di distanziamento, sicurezza e segnalamento riguardanti una tratta di linea, non un singolo impianto.

Upgrade Apparato Centrale

In questo programma ricadono gli interventi di modifica o di sostituzione di Apparati Centrali (ACCM; ACC; ACEI; etc.) in un singolo impianto.

Efficientamento di impianto

In questo programma ricadono gli interventi di modifica al PRG di impianti localizzati su linee a semplice binario con impatto su:

- effettuazione di movimenti contemporanei;
- velocizzazione degli itinerari di arrivo/partenza/transito;
- adeguamento dei marciapiedi a modulo della linea;
- altro.....

Piano Regolatore Generale

In questo programma ricadono gli interventi di modifica al PRG di impianti localizzati su tratte a doppio binario.

- Barrare la casella se il PRG proposto prevede l'adeguamento a modulo 650/750 m.

Elettrificazione

In questo programma ricadono gli interventi di elettrificazione di linea attualmente a trazione termica.

Aumento della capacità di una tratta di linea

In questo programma ricadono gli interventi di incremento del numero di binari attualmente presente. Ci si riferisce normalmente a raddoppi di binari (da semplice a doppio binario), ma sono da ricondurre alla casistica in oggetto anche richieste relative alla realizzazione di più di due binari (es. quadruplicamento).

- raddoppio della tratta;
- posa in opera di un terzo binario sulla tratta;
- quadruplicamento della tratta.

European Rail Traffic Management System

In questo programma ricadono gli interventi di implementazione di tecnologia High Density ERTMS.

Sviluppo nuova tratta

In questo programma ricadono gli interventi di realizzazione di una nuova tratta di linea.

Potenziamento in stazione

In questo programma ricadono gli interventi orientati a migliorare l'accessibilità, l'intermodalità, il decoro e l'impiego razionale degli spazi di stazione. Sono da ricondurre a questa classe:

- la realizzazione di nuovi sottopassi o il prolungamento di sottopassi esistenti anche con l'obiettivo di ricucitura urbana e miglioramento generale dell'accessibilità. Il caso di sottopassi che svolgono anche la funzione di ricucitura del tessuto urbano, quali quelli di tipologia ciclo-pedonale o il prolungamento al fine di realizzare un ulteriore ingresso all'impianto, saranno valutati a valle della opportuna sottoscrizione di accordi/convenzioni con gli EELL;
- il rifacimento di piazzali di stazione anche al fine di migliorare l'intermodalità; la valorizzazione delle aree da dedicare all'interscambio modale di proprietà del Gestore sarà valutata a valle di opportuna sottoscrizione di accordi/convenzioni con gli EELL;
- la posa in opera di pensiline e shelter;
- la realizzazione di interventi finalizzati al miglior utilizzo dei percorsi di accessibilità al treno o di abbattimento delle barriere architettoniche;
- altro.....
- L'impianto in questione costituisce la località di servizio più vicina per accedere ad un sito UNESCO;

Nuova stazione

In questo programma ricadono gli interventi di realizzazione di nuove Località di Servizio o delocalizzazione di Località esistenti, normalmente munite di segnali di protezione e partenza, che intervengono nel distanziamento dei treni.

- L'impianto in questione costituisce la località di servizio più vicina per accedere ad un sito UNESCO;

Nuova fermata

In questo programma ricadono gli interventi di realizzazione di nuove Località di Servizio che non intervengono nel distanziamento dei treni o delocalizzazione delle stesse.

L'impianto in questione costituisce la località di servizio più vicina per accedere ad un sito UNESCO;

Adeguamento del modulo

In questo programma ricadono gli interventi di incremento della lunghezza dei binari di stazione al fine di incrementare la lunghezza dei treni che possono circolare sulla linea.

Potenziamento strutturale

In questo programma ricadono gli interventi atti alla riclassificazione della linea in relazione al peso assiale massimo ammissibile per i treni circolanti.

Adeguamento sagoma

In questo programma ricadono gli interventi di adeguamento a sagoma di una tratta e conseguente nuova codifica per il traffico combinato.

Potenziamento scali merci

In questo programma ricadono gli interventi di potenziamento degli scali merci o delle stazioni a cui sono allacciati gli impianti industriali.

Rinnovo Informazioni al Pubblico

In questo programma ricadono gli interventi che prevedono l'installazione di nuovi Sistemi di Informazione al Pubblico ovvero potenziamento di sistemi esistenti.

L'impianto in questione costituisce la località di servizio più vicina per accedere ad un sito UNESCO;

Allungamento/ innalzamento marciapiedi

In questo programma ricadono gli interventi di allungamento dei marciapiedi per agevolare la salita /discesa dei passeggeri dai treni già circolanti o/e per far circolare treni più lunghi, nonché gli interventi di innalzamento dei marciapiedi a standard H55 per migliorare l'incarozzamento.

L'impianto in questione costituisce la località di servizio più vicina per accedere ad un sito UNESCO;

Velocizzazioni di linea

In questo programma ricadono gli interventi infrastrutturali e tecnologici sulla linea finalizzati ad incrementarne la velocità di percorrenza.

Servizi per imprese ferroviarie

In questo programma ricadono gli interventi dedicati al potenziamento o alla nuova costruzione dei “servizi extra pacchetto minimo di accesso” per le Imprese Ferroviarie.

Introduzione tornelli

In questo programma ricadono gli interventi per l’introduzione dei tornelli nelle stazioni.

Installazione barriere antirumore

In questo programma ricadono gli interventi per l’installazione delle barriere antirumore per limitare l’inquinamento acustico nelle aree antropizzate prossime alla ferrovia.

Soppressione PL

In questo programma ricadono gli interventi di soppressione dei passaggi a livello e realizzazione di opere sostitutive.

Altro

D. INQUADRAMENTO TERRITORIALE

In questa sezione devono essere indicati la Regione, l'impianto e/o la linea dove si propone l'intervento e descritto il territorio interessato

Toscana, Livorno

E. OBIETTIVI COMMERCIALI

In questa sezione riportare la descrizione della necessità da cui scaturisce la richiesta di intervento, specificando nel dettaglio perché si ritiene che l'intervento proposto possa portare dei miglioramenti.

Se possibile, allegare eventuali schemi o planimetrie a supporto della descrizione.

Miglioramento della qualità dei servizi di trasporto erogati, miglioramento del ciclo industriale dei materiali impegnati in turno.

In questa sezione riportare i servizi (numero e tipologia treni) che verrebbero interessati dal progetto di investimento:

F. DESCRIZIONE DELLA PROPOSTA

In questa sezione, riportare nel dettaglio le caratteristiche **tecniche e funzionali del progetto**.

Se possibile, allegare eventuali schemi o planimetrie a supporto della descrizione.

La richiesta è stata già stata presentata negli anni precedenti: Sì No

Realizzazione impianto fisso scarico reflui.

G. ACCORDI E INTESE

In questa sezione devono essere indicati gli Accordi e le Intese che prevedono l'intervento, con l'indicazione dell'eventuale disponibilità di soggetti diversi da RFI a finanziare il progetto, nonché eventuali strumenti di pianificazione e programmazione territoriale (PUC, PRIT, PUMS, etc.).

H. INVESTIMENTI COLLEGATI

In questa sezione devono essere indicati eventuali investimenti, non riferiti al Gestore, collegati.

I. BENEFICI ASSOCIATI ALL'INVESTIMENTO

In questa sezione specificare i principali **benefici commerciali** che si stima di ottenere con l'investimento in oggetto, secondo il seguente elenco:

- Impatto sulla capacità*
- Impatto sulla regolarità/puntualità*
- Incremento della velocità*
- Incremento del livello/qualità dei servizi*
- Impatto sull'intermodalità per servizi passeggeri*
- Efficientamento dei movimenti di manovra*
- Incremento prestazionale*
- Nuovi servizi per le Imprese Ferroviarie* X
- Riduzione dei costi*
- Altro* _____

È necessario indicare i benefici attesi e definirne il **dettaglio quantitativo** alla sezione J del presente documento.

J. INFORMAZIONI DI DETTAGLIO

Inquadramento territoriale dell'intervento proposto

Estesa (se intervento diffuso): da a

Località di servizio (se intervento puntuale): LIVORNO

Inquadramento dei traffici attuali coinvolti

È da indicare la relazione di traffico ed il numero di treni/giorno di interesse dello stakeholder impattati dall'intervento proposto.

Relazione di traffico = da Milano a Livorno

Numero treni giorno = 10 [treni/gg]

Tipologia di traffico = Passeggeri Merci

Nel caso vi siano più relazioni, riportare le informazioni per ognuna di esse.

Relazione di traffico = da Wien a Livorno

Numero treni giorno = 1 [treni/gg]

Tipologia di traffico = Passeggeri Merci

Beneficio commerciale associato all'investimento (barrare il beneficio individuato)

Impatto sulla capacità

Incremento numero treni giorno atteso =.....[treni/gg]

Incremento atteso del numero di treni di interesse dello stakeholder conseguente la realizzazione della proposta. Dettagliare nello spazio seguente il modello orario dei nuovi servizi previsti e l'eventuale possibilità di sottoscrivere o aggiornare Accordi quadro con il Gestore dell'Infrastruttura

Descrizione modello di esercizio

Impatto sulla regolarità/puntualità

Relazione di traffico = da a

Incremento di puntualità atteso =.....[min, %]

Indicare l'incremento di puntualità atteso per i servizi di interesse dello stakeholder a seguito della realizzazione della proposta

Dettagliare qualitativamente e quantitativamente il beneficio atteso in termini di incremento di regolarità:

Incremento della velocità

Minuti di recupero sul tempo di percorrenza atteso = [min]

Relazione di traffico = da a

Indicare il recupero atteso in termini di tempo di percorrenza sui servizi di interesse dello stakeholder e se il recupero di percorrenza possa comportare anche la rivisitazione del modello di esercizio, in questo caso indicare come e l'eventuale possibilità di sottoscrivere o aggiornare Accordi Quadro. Specificare eventualmente se la proposta è relativa all'eliminazione di una limitazione di velocità connessa all'attuale categoria di peso assiale della tratta di interesse (es. da cat. D4 L a cat. D4).

Dettagliare nel seguito considerazioni a supporto:

Incremento del livello/qualità dei servizi

*Nel caso di **nuova fermata** o **nuova stazione**, specificare il numero di treni di interesse dello stakeholder per i quali è prevista fermata nei nuovi impianti. [treni/gg], anche ai fini della sottoscrizione o dell'aggiornamneto dell'Accordo Quadro.*

Dettagliare nello spazio seguente il modello orario dei nuovi servizi previsti.

Descrizione modello di esercizio

Per **altri interventi**, descrivere gli impatti sulla qualità del servizio dell'intervento proposto (es. maggiore accessibilità).

Impatto sull'intermodalità per servizi passeggeri

Barrare la casella se la proposta prevede interventi a favore dello scambio modale per servizi passeggeri.

Dettagliare nello spazio seguente l'integrazione dell'intervento proposto con gli altri modi di trasporto esistenti o in programma.

Efficiantamento dei movimenti di manovra

Numero treni coinvolti dai movimenti di manovra =.....[treni/gg]

Numero dei movimenti di manovra =.....[manovre/gg]

Indicare il numero dei treni di interesse dello stakeholder per l'intervento proposto determina un efficientamento delle manovre.

Barrare una o più delle caselle sottostanti:

- Aumento della flessibilità delle manovre (ampliamento orario di abilitazione)
- Riduzione del numero delle manovre
- Aumento del modulo dei binari di arrivo/partenza e/o di presa/consegna
- Velocizzazione dei tempi di manovra
- Altro:

Dettagliare nel seguito considerazioni a supporto come la quantificazione del miglioramento atteso in termini di tempi o costi di esercizio:

Incremento prestazionale

Indicare se l'intervento proposto impatta sulla categoria di traffico combinato o sulla categoria di peso assiale o sul modulo della linea.

*Nel caso di **nuovo PRG** indicare se è previsto l'adeguamento a modulo 650/750 m.*

Numero treni coinvolti atteso =.....[treni/gg]

Indicare il numero di treni di interesse dello stakeholder che trarrebbero beneficio dall'upgrade prestazionale.

Dettagliare nel seguito considerazioni a supporto e l'eventuale nuovo modello di esercizio:

Nuovi servizi per le Imprese Ferroviarie

Numero treni coinvolti dai nuovi servizi atteso = **11** [treni/gg]

Indicare il numero di treni di interesse dello stakeholder che fruirebbe del nuovo servizio per le IF.

Dettagliare nel seguito il piano di utilizzo di nuove platee di lavaggio, binari di sosta / ricovero ecc.:

1.876 scarichi reflui annui: 5 coppie IC Milano – Livorno, 1 coppia EN periodico Wien - Livorno

Riduzione dei costi di esercizio

Dettagliare nel seguito eventuali considerazioni a supporto anche in termini di volumi interessati e costi unitari:

K. DOCUMENTAZIONE A SUPPORTO

In questa sezione, riportare l'eventuale presenza di documentazione a supporto della proposta ed una sintesi delle conclusioni rilevati quali: costi e tempi di realizzazione, grado di maturità della proposta, iter autorizzativo, finanziamenti e fabbisogni, informazioni necessarie per la valutazione economica sociale del progetto.

L. CONSIDERAZIONI INTEGRATIVE

In questa sezione, riportare ulteriori riflessioni utili all'analisi degli interventi in oggetto.

**Tavolo tecnico di ascolto e di
raccolta delle richieste di
miglioramento, efficientamento e
sviluppo dell'infrastruttura**

Scheda

Richiesta Intervento n. 9/2022

***“Realizzazione impianto scarico reflui ed elettrificazione
platea di lavaggio Ventimiglia”***

INDICE

INDICE	2
A. ISTRUZIONI PRATICHE	3
MODALITÀ DI TRASMISSIONE	3
TEMPISTICHE DI TRASMISSIONE	3
RICHIESTE DI CHIARIMENTI.....	3
B. ANAGRAFICA	4
C. TIPOLOGIA DI INTERVENTO (BARRARE IL PROGRAMMA INDIVIDUATO)	5
D. INQUADRAMENTO TERRITORIALE	9
E. OBIETTIVI COMMERCIALI	9
F. DESCRIZIONE DELLA PROPOSTA	10
G. ACCORDI E INTESE	10
H. INVESTIMENTI COLLEGATI	10
I. BENEFICI ASSOCIATI ALL'INVESTIMENTO	11
J. INFORMAZIONI DI DETTAGLIO	12
K. DOCUMENTAZIONE A SUPPORTO	19
L. CONSIDERAZIONI INTEGRATIVE	19

A. ISTRUZIONI PRATICHE

Obiettivo della presente scheda è l'individuazione e la raccolta delle esigenze degli Stakeholder previste nell'ambito del "tavolo tecnico di ascolto e di raccolta delle richieste di miglioramenti, efficientamento e sviluppo dell'infrastruttura". L'obiettivo del tavolo tecnico, istituito secondo quanto previsto nella sezione 2.6 del PIR, è quello di creare un confronto continuo con gli Stakeholder al fine di efficientare le scelte nell'avvio degli investimenti.

Le sezioni da compilare obbligatoriamente sono le seguenti: B, C, D, E, F, G, I e J.

Se la proposta riguarda nuove infrastrutture (nuove linee, raddoppi o elettrificazioni di linee esistenti...), si invitano gli Stakeholder a inserire quante più informazioni possibili anche nel capitolo K, riportante gli elementi necessari al Gestore e al MIT per elaborare un'analisi costi/benefici della proposta.

Ogni "scheda richiesta intervento" deve fare riferimento ad una singola proposta di progetto.

Modalità di Trasmissione

La scheda compilata dovrà essere caricata sulla piattaforma online dedicata, **anche in formato word**.

Tempistiche di Trasmissione

La scheda compilata dovrà essere inviata entro il **31 maggio 2022**.

Richieste di Chiarimenti

Eventuali richieste di chiarimenti potranno essere inviate all'indirizzo mail: **rfi-dce@pec.rfi.it**

B. ANAGRAFICA

Proponente	TRENITALIA SPA
Direzione / Ufficio Responsabile	DB IC
Nominativo operativo di riferimento	Eupremio Mascia
Riferimenti (e – mail, tel.)	Michele Santoro , (m.santoro@trenitalia.it , 313 8179670)

C. TIPOLOGIA DI INTERVENTO (BARRARE IL PROGRAMMA INDIVIDUATO)

In questa sezione riportare la tipologia di intervento che viene richiesta:

Eliminazione limitazioni IS

In questo programma ricadono gli interventi finalizzati ad eliminare limitazioni prestazionali di impianto o di linea imputabili alle tecnologie attualmente presenti. Rientrano nella classe in oggetto, ad esempio: l'implementazione del SCMT in luogo del SSC, l'eliminazione degli abbattimenti codice, la banalizzazione della linea, etc.

Upgrade tecnologico di linea

In questo programma ricadono gli interventi sui sistemi di distanziamento, sicurezza e segnalamento riguardanti una tratta di linea, non un singolo impianto.

Upgrade Apparato Centrale

In questo programma ricadono gli interventi di modifica o di sostituzione di Apparati Centrali (ACCM; ACC; ACEI; etc.) in un singolo impianto.

Efficientamento di impianto

In questo programma ricadono gli interventi di modifica al PRG di impianti localizzati su linee a semplice binario con impatto su:

- effettuazione di movimenti contemporanei;
- velocizzazione degli itinerari di arrivo/partenza/transito;
- adeguamento dei marciapiedi a modulo della linea;
- altro.....

Piano Regolatore Generale

In questo programma ricadono gli interventi di modifica al PRG di impianti localizzati su tratte a doppio binario.

- Barrare la casella se il PRG proposto prevede l'adeguamento a modulo 650/750 m.

Elettrificazione

In questo programma ricadono gli interventi di elettrificazione di linea attualmente a trazione termica.

Aumento della capacità di una tratta di linea

In questo programma ricadono gli interventi di incremento del numero di binari attualmente presente. Ci si riferisce normalmente a raddoppi di binari (da semplice a doppio binario), ma sono da ricondurre alla casistica in oggetto anche richieste relative alla realizzazione di più di due binari (es. quadruplicamento).

- raddoppio della tratta;
- posa in opera di un terzo binario sulla tratta;
- quadruplicamento della tratta.

European Rail Traffic Management System

In questo programma ricadono gli interventi di implementazione di tecnologia High Density ERTMS.

Sviluppo nuova tratta

In questo programma ricadono gli interventi di realizzazione di una nuova tratta di linea.

Potenziamento in stazione

In questo programma ricadono gli interventi orientati a migliorare l'accessibilità, l'intermodalità, il decoro e l'impiego razionale degli spazi di stazione. Sono da ricondurre a questa classe:

- la realizzazione di nuovi sottopassi o il prolungamento di sottopassi esistenti anche con l'obiettivo di ricucitura urbana e miglioramento generale dell'accessibilità. Il caso di sottopassi che svolgono anche la funzione di ricucitura del tessuto urbano, quali quelli di tipologia ciclo-pedonale o il prolungamento al fine di realizzare un ulteriore ingresso all'impianto, saranno valutati a valle della opportuna sottoscrizione di accordi/convenzioni con gli EELL;
- il rifacimento di piazzali di stazione anche al fine di migliorare l'intermodalità; la valorizzazione delle aree da dedicare all'interscambio modale di proprietà del Gestore sarà valutata a valle di opportuna sottoscrizione di accordi/convenzioni con gli EELL;
- la posa in opera di pensiline e shelter;
- la realizzazione di interventi finalizzati al miglior utilizzo dei percorsi di accessibilità al treno o di abbattimento delle barriere architettoniche;
- altro.....
- L'impianto in questione costituisce la località di servizio più vicina per accedere ad un sito UNESCO;

Nuova stazione

In questo programma ricadono gli interventi di realizzazione di nuove Località di Servizio o delocalizzazione di Località esistenti, normalmente munite di segnali di protezione e partenza, che intervengono nel distanziamento dei treni.

- L'impianto in questione costituisce la località di servizio più vicina per accedere ad un sito UNESCO;

Nuova fermata

In questo programma ricadono gli interventi di realizzazione di nuove Località di Servizio che non intervengono nel distanziamento dei treni o delocalizzazione delle stesse.

L'impianto in questione costituisce la località di servizio più vicina per accedere ad un sito UNESCO;

Adeguamento del modulo

In questo programma ricadono gli interventi di incremento della lunghezza dei binari di stazione al fine di incrementare la lunghezza dei treni che possono circolare sulla linea.

Potenziamento strutturale

In questo programma ricadono gli interventi atti alla riclassificazione della linea in relazione al peso assiale massimo ammissibile per i treni circolanti.

Adeguamento sagoma

In questo programma ricadono gli interventi di adeguamento a sagoma di una tratta e conseguente nuova codifica per il traffico combinato.

Potenziamento scali merci

In questo programma ricadono gli interventi di potenziamento degli scali merci o delle stazioni a cui sono allacciati gli impianti industriali.

Rinnovo Informazioni al Pubblico

In questo programma ricadono gli interventi che prevedono l'installazione di nuovi Sistemi di Informazione al Pubblico ovvero potenziamento di sistemi esistenti.

L'impianto in questione costituisce la località di servizio più vicina per accedere ad un sito UNESCO;

Allungamento/ innalzamento marciapiedi

In questo programma ricadono gli interventi di allungamento dei marciapiedi per agevolare la salita /discesa dei passeggeri dai treni già circolanti o/e per far circolare treni più lunghi, nonché gli interventi di innalzamento dei marciapiedi a standard H55 per migliorare l'incarozzamento.

L'impianto in questione costituisce la località di servizio più vicina per accedere ad un sito UNESCO;

Velocizzazioni di linea

In questo programma ricadono gli interventi infrastrutturali e tecnologici sulla linea finalizzati ad incrementarne la velocità di percorrenza.

Servizi per imprese ferroviarie

In questo programma ricadono gli interventi dedicati al potenziamento o alla nuova costruzione dei “servizi extra pacchetto minimo di accesso” per le Imprese Ferroviarie.

Introduzione tornelli

In questo programma ricadono gli interventi per l’introduzione dei tornelli nelle stazioni.

Installazione barriere antirumore

In questo programma ricadono gli interventi per l’installazione delle barriere antirumore per limitare l’inquinamento acustico nelle aree antropizzate prossime alla ferrovia.

Soppressione PL

In questo programma ricadono gli interventi di soppressione dei passaggi a livello e realizzazione di opere sostitutive.

Altro

D. INQUADRAMENTO TERRITORIALE

In questa sezione devono essere indicati la Regione, l'impianto e/o la linea dove si propone l'intervento e descritto il territorio interessato

Liguria, Ventimiglia

E. OBIETTIVI COMMERCIALI

In questa sezione riportare la descrizione della necessità da cui scaturisce la richiesta di intervento, specificando nel dettaglio perché si ritiene che l'intervento proposto possa portare dei miglioramenti.

Se possibile, allegare eventuali schemi o planimetrie a supporto della descrizione.

Miglioramento della qualità dei servizi di trasporto erogati, miglioramento del ciclo industriale dei materiali impegnati in turno.

In questa sezione riportare i servizi (numero e tipologia treni) che verrebbero interessati dal progetto di investimento:

F. DESCRIZIONE DELLA PROPOSTA

In questa sezione, riportare nel dettaglio le caratteristiche **tecniche e funzionali del progetto**.

Se possibile, allegare eventuali schemi o planimetrie a supporto della descrizione.

La richiesta è stata già stata presentata negli anni precedenti: Sì No

Elettrificazione platea di lavaggio e realizzazione impianto fisso scarico reflui.

G. ACCORDI E INTESE

In questa sezione devono essere indicati gli Accordi e le Intese che prevedono l'intervento, con l'indicazione dell'eventuale disponibilità di soggetti diversi da RFI a finanziare il progetto, nonché eventuali strumenti di pianificazione e programmazione territoriale (PUC, PRIT, PUMS, etc.).

H. INVESTIMENTI COLLEGATI

In questa sezione devono essere indicati eventuali investimenti, non riferiti al Gestore, collegati.

I. BENEFICI ASSOCIATI ALL'INVESTIMENTO

In questa sezione specificare i principali **benefici commerciali** che si stima di ottenere con l'investimento in oggetto, secondo il seguente elenco:

- Impatto sulla capacità*
- Impatto sulla regolarità/puntualità*
- Incremento della velocità*
- Incremento del livello/qualità dei servizi* X
- Impatto sull'intermodalità per servizi passeggeri*
- Efficientamento dei movimenti di manovra*
- Incremento prestazionale*
- Nuovi servizi per le Imprese Ferroviarie* X
- Riduzione dei costi*
- Altro* _____

È necessario indicare i benefici attesi e definirne il **dettaglio quantitativo** alla sezione J del presente documento.

J. INFORMAZIONI DI DETTAGLIO

Inquadramento territoriale dell'intervento proposto

Estesa (se intervento diffuso): da a

Località di servizio (se intervento puntuale): Ventimiglia

Inquadramento dei traffici attuali coinvolti

È da indicare la relazione di traffico ed il numero di treni/giorno di interesse dello stakeholder impattati dall'intervento proposto.

Relazione di traffico = da Milano a Ventimiglia

Numero treni giorno = 8 [treni/gg]

Tipologia di traffico = Passeggeri Merci

Nel caso vi siano più relazioni, riportare le informazioni per ognuna di esse.

Relazione di traffico = da Roma a Ventimiglia

Numero treni giorno = 2 treni/gg]

Tipologia di traffico = Passeggeri Merci

Beneficio commerciale associato all'investimento (barrare il beneficio individuato)

Impatto sulla capacità

Incremento numero treni giorno atteso =.....[treni/gg]

Incremento atteso del numero di treni di interesse dello stakeholder conseguente la realizzazione della proposta. Dettagliare nello spazio seguente il modello orario dei nuovi servizi previsti e l'eventuale possibilità di sottoscrivere o aggiornare Accordi quadro con il Gestore dell'Infrastruttura

Descrizione modello di esercizio

Impatto sulla regolarità/puntualità

Relazione di traffico = da a

Incremento di puntualità atteso =.....[min, %]

Indicare l'incremento di puntualità atteso per i servizi di interesse dello stakeholder a seguito della realizzazione della proposta

Dettagliare qualitativamente e quantitativamente il beneficio atteso in termini di incremento di regolarità:

Incremento della velocità

Minuti di recupero sul tempo di percorrenza atteso = [min]

Relazione di traffico = da a

Indicare il recupero atteso in termini di tempo di percorrenza sui servizi di interesse dello stakeholder e se il recupero di percorrenza possa comportare anche la rivisitazione del modello di esercizio, in questo caso indicare come e l'eventuale possibilità di sottoscrivere o aggiornare Accordi Quadro. Specificare eventualmente se la proposta è relativa all'eliminazione di una limitazione di velocità connessa all'attuale categoria di peso assiale della tratta di interesse (es. da cat. D4 L a cat. D4).

Dettagliare nel seguito considerazioni a supporto:

Incremento del livello/qualità dei servizi

*Nel caso di **nuova fermata** o **nuova stazione**, specificare il numero di treni di interesse dello stakeholder per i quali è prevista fermata nei nuovi impianti. [treni/gg], anche ai fini della sottoscrizione o dell'aggiornamneto dell'Accordo Quadro.*

Dettagliare nello spazio seguente il modello orario dei nuovi servizi previsti.

Descrizione modello di esercizio

Per **altri interventi**, descrivere gli impatti sulla qualità del servizio dell'intervento proposto (es. maggiore accessibilità).

Le nuove E414 necessitano dello stazionamento in parking e per questo motivo i convogli vengono garati in stazione invece che in platea. Pertanto non fanno neanche il lavaggio cassa.

Impatto sull'intermodalità per servizi passeggeri

Barrare la casella se la proposta prevede interventi a favore dello scambio modale per servizi passeggeri.

Dettagliare nello spazio seguente l'integrazione dell'intervento proposto con gli altri modi di trasporto esistenti o in programma.

Efficiantamento dei movimenti di manovra

Numero treni coinvolti dai movimenti di manovra =.....[treni/gg]

Numero dei movimenti di manovra =.....[manovre/gg]

Indicare il numero dei treni di interesse dello stakeholder per l'intervento proposto determina un efficientamento delle manovre.

Barrare una o più delle caselle sottostanti:

- Aumento della flessibilità delle manovre (ampliamento orario di abilitazione)
- Riduzione del numero delle manovre
- Aumento del modulo dei binari di arrivo/partenza e/o di presa/consegna
- Velocizzazione dei tempi di manovra
- Altro:

Dettagliare nel seguito considerazioni a supporto come la quantificazione del miglioramento atteso in termini di tempi o costi di esercizio:

Incremento prestazionale

Indicare se l'intervento proposto impatta sulla categoria di traffico combinato o sulla categoria di peso assiale o sul modulo della linea.

*Nel caso di **nuovo PRG** indicare se è previsto l'adeguamento a modulo 650/750 m.*

Numero treni coinvolti atteso =.....[treni/gg]

Indicare il numero di treni di interesse dello stakeholder che trarrebbero beneficio dall'upgrade prestazionale.

Dettagliare nel seguito considerazioni a supporto e l'eventuale nuovo modello di esercizio:

Nuovi servizi per le Imprese Ferroviarie

Numero treni coinvolti dai nuovi servizi atteso = 10 [treni/gg]

Indicare il numero di treni di interesse dello stakeholder che fruirebbe del nuovo servizio per le IF.

Dettagliare nel seguito il piano di utilizzo di nuove platee di lavaggio, binari di sosta / ricovero ecc.:

1.825 scarichi reflui e lavaggi annui: 4 coppie Milano – Ventimiglia, 1 coppia Roma - Ventimiglia

Riduzione dei costi di esercizio

Dettagliare nel seguito eventuali considerazioni a supporto anche in termini di volumi interessati e costi unitari:

K. DOCUMENTAZIONE A SUPPORTO

In questa sezione, riportare l'eventuale presenza di documentazione a supporto della proposta ed una sintesi delle conclusioni rilevati quali: costi e tempi di realizzazione, grado di maturità della proposta, iter autorizzativo, finanziamenti e fabbisogni, informazioni necessarie per la valutazione economica sociale del progetto.

L. CONSIDERAZIONI INTEGRATIVE

In questa sezione, riportare ulteriori riflessioni utili all'analisi degli interventi in oggetto.

**Tavolo tecnico di ascolto e di
raccolta delle richieste di
miglioramento, efficientamento e
sviluppo dell'infrastruttura**

Scheda
Richiesta Intervento n. 10/2022

“Centralizzazione degli scambi Siracusa da/per OMR Pantanelli”

INDICE

INDICE	2
A. ISTRUZIONI PRATICHE	3
MODALITÀ DI TRASMISSIONE	3
TEMPISTICHE DI TRASMISSIONE	3
RICHIESTE DI CHIARIMENTI.....	3
B. ANAGRAFICA	4
C. TIPOLOGIA DI INTERVENTO (BARRARE IL PROGRAMMA INDIVIDUATO)	5
D. INQUADRAMENTO TERRITORIALE	9
E. OBIETTIVI COMMERCIALI	9
F. DESCRIZIONE DELLA PROPOSTA	10
G. ACCORDI E INTESE	10
H. INVESTIMENTI COLLEGATI	10
I. BENEFICI ASSOCIATI ALL'INVESTIMENTO	11
J. INFORMAZIONI DI DETTAGLIO	12
K. DOCUMENTAZIONE A SUPPORTO	19
L. CONSIDERAZIONI INTEGRATIVE	19

A. ISTRUZIONI PRATICHE

Obiettivo della presente scheda è l'individuazione e la raccolta delle esigenze degli Stakeholder previste nell'ambito del "tavolo tecnico di ascolto e di raccolta delle richieste di miglioramenti, efficientamento e sviluppo dell'infrastruttura". L'obiettivo del tavolo tecnico, istituito secondo quanto previsto nella sezione 2.6 del PIR, è quello di creare un confronto continuo con gli Stakeholder al fine di efficientare le scelte nell'avvio degli investimenti.

Le sezioni da compilare obbligatoriamente sono le seguenti: B, C, D, E, F, G, I e J.

Se la proposta riguarda nuove infrastrutture (nuove linee, raddoppi o elettrificazioni di linee esistenti...), si invitano gli Stakeholder a inserire quante più informazioni possibili anche nel capitolo K, riportante gli elementi necessari al Gestore e al MIT per elaborare un'analisi costi/benefici della proposta.

Ogni "scheda richiesta intervento" deve fare riferimento ad una singola proposta di progetto.

Modalità di Trasmissione

La scheda compilata dovrà essere caricata sulla piattaforma online dedicata, **anche in formato word**.

Tempistiche di Trasmissione

La scheda compilata dovrà essere inviata entro il **31 maggio 2022**.

Richieste di Chiarimenti

Eventuali richieste di chiarimenti potranno essere inviate all'indirizzo mail: **rfi-dce@pec.rfi.it**

B. ANAGRAFICA

Proponente	TRENITALIA SPA
Direzione / Ufficio Responsabile	DB IC
Nominativo operativo di riferimento	Fausto Fancelli
Riferimenti (e – mail, tel.)	Michele Di Vece , (m.divece@trenitalia.it , 366 6426114)

C. TIPOLOGIA DI INTERVENTO (BARRARE IL PROGRAMMA INDIVIDUATO)

In questa sezione riportare la tipologia di intervento che viene richiesta:

Eliminazione limitazioni IS

In questo programma ricadono gli interventi finalizzati ad eliminare limitazioni prestazionali di impianto o di linea imputabili alle tecnologie attualmente presenti. Rientrano nella classe in oggetto, ad esempio: l'implementazione del SCMT in luogo del SSC, l'eliminazione degli abbattimenti codice, la banalizzazione della linea, etc.

Upgrade tecnologico di linea

In questo programma ricadono gli interventi sui sistemi di distanziamento, sicurezza e segnalamento riguardanti una tratta di linea, non un singolo impianto.

Upgrade Apparato Centrale

In questo programma ricadono gli interventi di modifica o di sostituzione di Apparati Centrali (ACCM; ACC; ACEI; etc.) in un singolo impianto.

Efficientamento di impianto

In questo programma ricadono gli interventi di modifica al PRG di impianti localizzati su linee a semplice binario con impatto su:

- effettuazione di movimenti contemporanei;
- velocizzazione degli itinerari di arrivo/partenza/transito;
- adeguamento dei marciapiedi a modulo della linea;
- altro.....

Piano Regolatore Generale

In questo programma ricadono gli interventi di modifica al PRG di impianti localizzati su tratte a doppio binario.

- Barrare la casella se il PRG proposto prevede l'adeguamento a modulo 650/750 m.

Elettrificazione

In questo programma ricadono gli interventi di elettrificazione di linea attualmente a trazione termica.

Aumento della capacità di una tratta di linea

In questo programma ricadono gli interventi di incremento del numero di binari attualmente presente. Ci si riferisce normalmente a raddoppi di binari (da semplice a doppio binario), ma sono da ricondurre alla casistica in oggetto anche richieste relative alla realizzazione di più di due binari (es. quadruplicamento).

- raddoppio della tratta;
- posa in opera di un terzo binario sulla tratta;
- quadruplicamento della tratta.

European Rail Traffic Management System

In questo programma ricadono gli interventi di implementazione di tecnologia High Density ERTMS.

Sviluppo nuova tratta

In questo programma ricadono gli interventi di realizzazione di una nuova tratta di linea.

Potenziamento in stazione

In questo programma ricadono gli interventi orientati a migliorare l'accessibilità, l'intermodalità, il decoro e l'impiego razionale degli spazi di stazione. Sono da ricondurre a questa classe:

- la realizzazione di nuovi sottopassi o il prolungamento di sottopassi esistenti anche con l'obiettivo di ricucitura urbana e miglioramento generale dell'accessibilità. Il caso di sottopassi che svolgono anche la funzione di ricucitura del tessuto urbano, quali quelli di tipologia ciclo-pedonale o il prolungamento al fine di realizzare un ulteriore ingresso all'impianto, saranno valutati a valle della opportuna sottoscrizione di accordi/convenzioni con gli EELL;
 - il rifacimento di piazzali di stazione anche al fine di migliorare l'intermodalità; la valorizzazione delle aree da dedicare all'interscambio modale di proprietà del Gestore sarà valutata a valle di opportuna sottoscrizione di accordi/convenzioni con gli EELL;
 - la posa in opera di pensiline e shelter;
 - la realizzazione di interventi finalizzati al miglior utilizzo dei percorsi di accessibilità al treno o di abbattimento delle barriere architettoniche;
 - altro.....
- L'impianto in questione costituisce la località di servizio più vicina per accedere ad un sito UNESCO;

Nuova stazione

In questo programma ricadono gli interventi di realizzazione di nuove Località di Servizio o delocalizzazione di Località esistenti, normalmente munite di segnali di protezione e partenza, che intervengono nel distanziamento dei treni.

- L'impianto in questione costituisce la località di servizio più vicina per accedere ad un sito UNESCO;

Nuova fermata

In questo programma ricadono gli interventi di realizzazione di nuove Località di Servizio che non intervengono nel distanziamento dei treni o delocalizzazione delle stesse.

L'impianto in questione costituisce la località di servizio più vicina per accedere ad un sito UNESCO;

Adeguamento del modulo

In questo programma ricadono gli interventi di incremento della lunghezza dei binari di stazione al fine di incrementare la lunghezza dei treni che possono circolare sulla linea.

Potenziamento strutturale

In questo programma ricadono gli interventi atti alla riclassificazione della linea in relazione al peso assiale massimo ammissibile per i treni circolanti.

Adeguamento sagoma

In questo programma ricadono gli interventi di adeguamento a sagoma di una tratta e conseguente nuova codifica per il traffico combinato.

Potenziamento scali merci

In questo programma ricadono gli interventi di potenziamento degli scali merci o delle stazioni a cui sono allacciati gli impianti industriali.

Rinnovo Informazioni al Pubblico

In questo programma ricadono gli interventi che prevedono l'installazione di nuovi Sistemi di Informazione al Pubblico ovvero potenziamento di sistemi esistenti.

L'impianto in questione costituisce la località di servizio più vicina per accedere ad un sito UNESCO;

Allungamento/ innalzamento marciapiedi

In questo programma ricadono gli interventi di allungamento dei marciapiedi per agevolare la salita /discesa dei passeggeri dai treni già circolanti o/e per far circolare treni più lunghi, nonché gli interventi di innalzamento dei marciapiedi a standard H55 per migliorare l'incarozzamento.

L'impianto in questione costituisce la località di servizio più vicina per accedere ad un sito UNESCO;

Velocizzazioni di linea

In questo programma ricadono gli interventi infrastrutturali e tecnologici sulla linea finalizzati ad incrementarne la velocità di percorrenza.

Servizi per imprese ferroviarie

In questo programma ricadono gli interventi dedicati al potenziamento o alla nuova costruzione dei “servizi extra pacchetto minimo di accesso” per le Imprese Ferroviarie.

Introduzione tornelli

In questo programma ricadono gli interventi per l’introduzione dei tornelli nelle stazioni.

Installazione barriere antirumore

In questo programma ricadono gli interventi per l’installazione delle barriere antirumore per limitare l’inquinamento acustico nelle aree antropizzate prossime alla ferrovia.

Soppressione PL

In questo programma ricadono gli interventi di soppressione dei passaggi a livello e realizzazione di opere sostitutive.

Altro

D. INQUADRAMENTO TERRITORIALE

In questa sezione devono essere indicati la Regione, l'impianto e/o la linea dove si propone l'intervento e descritto il territorio interessato

Sicilia, OMR Siracusa Pantanelli

E. OBIETTIVI COMMERCIALI

In questa sezione riportare la descrizione della necessità da cui scaturisce la richiesta di intervento, specificando nel dettaglio perché si ritiene che l'intervento proposto possa portare dei miglioramenti.

Se possibile, allegare eventuali schemi o planimetrie a supporto della descrizione.

Miglioramento della gestione delle manovre tra i binari di stazione e l'impianto Siracusa Pantanelli

In questa sezione riportare i servizi (numero e tipologia treni) che verrebbero interessati dal progetto di investimento:

10 treni al giorno: 2 coppie IC giorno, 3 coppie IC notte

F. DESCRIZIONE DELLA PROPOSTA

In questa sezione, riportare nel dettaglio le caratteristiche **tecniche e funzionali del progetto**.

Se possibile, allegare eventuali schemi o planimetrie a supporto della descrizione.

La richiesta è stata già stata presentata negli anni precedenti: Sì No

Centralizzazione degli scambi che consentono la movimentazione dei treni da OMR Pantanelli per la stazione di Siracusa

G. ACCORDI E INTESE

In questa sezione devono essere indicati gli Accordi e le Intese che prevedono l'intervento, con l'indicazione dell'eventuale disponibilità di soggetti diversi da RFI a finanziare il progetto, nonché eventuali strumenti di pianificazione e programmazione territoriale (PUC, PRIT, PUMS, etc.).

H. INVESTIMENTI COLLEGATI

In questa sezione devono essere indicati eventuali investimenti, non riferiti al Gestore, collegati.

I. BENEFICI ASSOCIATI ALL'INVESTIMENTO

In questa sezione specificare i principali **benefici commerciali** che si stima di ottenere con l'investimento in oggetto, secondo il seguente elenco:

- Impatto sulla capacità*
- Impatto sulla regolarità/puntualità*
- Incremento della velocità*
- Incremento del livello/qualità dei servizi*
- Impatto sull'intermodalità per servizi passeggeri*
- Efficientamento dei movimenti di manovra* X
- Incremento prestazionale*
- Nuovi servizi per le Imprese Ferroviarie*
- Riduzione dei costi* X
- Altro* _____

È necessario indicare i benefici attesi e definirne il **dettaglio quantitativo** alla sezione J del presente documento.

J. INFORMAZIONI DI DETTAGLIO

Inquadramento territoriale dell'intervento proposto

Estesa (se intervento diffuso): da a

Località di servizio (se intervento puntuale): OMR SIRACUSA PANTANELLI

Inquadramento dei traffici attuali coinvolti

È da indicare la relazione di traffico ed il numero di treni/giorno di interesse dello stakeholder impattati dall'intervento proposto.

Relazione di traffico = da MILANO a SIRACUSA.

Numero treni giorno = 2 [treni/gg]

Tipologia di traffico = Passeggeri Merci

Nel caso vi siano più relazioni, riportare le informazioni per ognuna di esse.

Relazione di traffico = da ROMA a SIRACUSA.

Numero treni giorno = 8 [treni/gg]

Tipologia di traffico = Passeggeri Merci

Beneficio commerciale associato all'investimento (barrare il beneficio individuato)

Impatto sulla capacità

Incremento numero treni giorno atteso =.....[treni/gg]

Incremento atteso del numero di treni di interesse dello stakeholder conseguente la realizzazione della proposta. Dettagliare nello spazio seguente il modello orario dei nuovi servizi previsti e l'eventuale possibilità di sottoscrivere o aggiornare Accordi quadro con il Gestore dell'Infrastruttura

Descrizione modello di esercizio

Impatto sulla regolarità/puntualità

Relazione di traffico = da a

Incremento di puntualità atteso =.....[min, %]

Indicare l'incremento di puntualità atteso per i servizi di interesse dello stakeholder a seguito della realizzazione della proposta

Dettagliare qualitativamente e quantitativamente il beneficio atteso in termini di incremento di regolarità:

Incremento della velocità

Minuti di recupero sul tempo di percorrenza atteso = [min]

Relazione di traffico = da a

Indicare il recupero atteso in termini di tempo di percorrenza sui servizi di interesse dello stakeholder e se il recupero di percorrenza possa comportare anche la rivisitazione del modello di esercizio, in questo caso indicare come e l'eventuale possibilità di sottoscrivere o aggiornare Accordi Quadro. Specificare eventualmente se la proposta è relativa all'eliminazione di una limitazione di velocità connessa all'attuale categoria di peso assiale della tratta di interesse (es. da cat. D4 L a cat. D4).

Dettagliare nel seguito considerazioni a supporto:

Incremento del livello/qualità dei servizi

*Nel caso di **nuova fermata** o **nuova stazione**, specificare il numero di treni di interesse dello stakeholder per i quali è prevista fermata nei nuovi impianti. [treni/gg], anche ai fini della sottoscrizione o dell'aggiornamneto dell'Accordo Quadro.*

Dettagliare nello spazio seguente il modello orario dei nuovi servizi previsti.

Descrizione modello di esercizio

Per **altri interventi**, descrivere gli impatti sulla qualità del servizio dell'intervento proposto (es. maggiore accessibilità).

Impatto sull'intermodalità per servizi passeggeri

Barrare la casella se la proposta prevede interventi a favore dello scambio modale per servizi passeggeri.

Dettagliare nello spazio seguente l'integrazione dell'intervento proposto con gli altri modi di trasporto esistenti o in programma.

Efficiamento dei movimenti di manovra

Numero treni coinvolti dai movimenti di manovra = 10 [treni/gg]

Numero dei movimenti di manovra = 10 [manovre/gg]

Indicare il numero dei treni di interesse dello stakeholder per l'intervento proposto determina un efficientamento delle manovre.

Barrare una o più delle caselle sottostanti:

- Aumento della flessibilità delle manovre (ampliamento orario di abilitazione)
- Riduzione del numero delle manovre
- Aumento del modulo dei binari di arrivo/partenza e/o di presa/consegna
- Velocizzazione dei tempi di manovra
- Altro:

Dettagliare nel seguito considerazioni a supporto come la quantificazione del miglioramento atteso in termini di tempi o costi di esercizio:

Incremento prestazionale

Indicare se l'intervento proposto impatta sulla categoria di traffico combinato o sulla categoria di peso assiale o sul modulo della linea.

*Nel caso di **nuovo PRG** indicare se è previsto l'adeguamento a modulo 650/750 m.*

Numero treni coinvolti atteso =.....[treni/gg]

Indicare il numero di treni di interesse dello stakeholder che trarrebbero beneficio dall'upgrade prestazionale.

Dettagliare nel seguito considerazioni a supporto e l'eventuale nuovo modello di esercizio:

Nuovi servizi per le Imprese Ferroviarie

Numero treni coinvolti dai nuovi servizi atteso = [treni/gg]

Indicare il numero di treni di interesse dello stakeholder che fruirebbe del nuovo servizio per le IF.

Dettagliare nel seguito il piano di utilizzo di nuove platee di lavaggio, binari di sosta / ricovero ecc.:

Riduzione dei costi di esercizio

Dettagliare nel seguito eventuali considerazioni a supporto anche in termini di volumi interessati e costi unitari:

Eliminazione degli istradamenti effettuati tramite scambiatore a terra in outsourcing

K. DOCUMENTAZIONE A SUPPORTO

In questa sezione, riportare l'eventuale presenza di documentazione a supporto della proposta ed una sintesi delle conclusioni rilevati quali: costi e tempi di realizzazione, grado di maturità della proposta, iter autorizzativo, finanziamenti e fabbisogni, informazioni necessarie per la valutazione economica sociale del progetto.

L. CONSIDERAZIONI INTEGRATIVE

In questa sezione, riportare ulteriori riflessioni utili all'analisi degli interventi in oggetto.

**Tavolo tecnico di ascolto e di
raccolta delle richieste di
miglioramento, efficientamento e
sviluppo dell'infrastruttura**

Scheda
Richiesta Intervento n. 11/2022

“Centralizzazione scambi Bolzano da/per IMC squadra rialzo BZ”

INDICE

INDICE	2
A. ISTRUZIONI PRATICHE	3
MODALITÀ DI TRASMISSIONE	3
TEMPISTICHE DI TRASMISSIONE	3
RICHIESTE DI CHIARIMENTI.....	3
B. ANAGRAFICA	4
C. TIPOLOGIA DI INTERVENTO (BARRARE IL PROGRAMMA INDIVIDUATO)	5
D. INQUADRAMENTO TERRITORIALE	9
E. OBIETTIVI COMMERCIALI	9
F. DESCRIZIONE DELLA PROPOSTA	10
G. ACCORDI E INTESE	10
H. INVESTIMENTI COLLEGATI	10
I. BENEFICI ASSOCIATI ALL'INVESTIMENTO	11
J. INFORMAZIONI DI DETTAGLIO	12
K. DOCUMENTAZIONE A SUPPORTO	19
L. CONSIDERAZIONI INTEGRATIVE	19

A. ISTRUZIONI PRATICHE

Obiettivo della presente scheda è l'individuazione e la raccolta delle esigenze degli Stakeholder previste nell'ambito del "tavolo tecnico di ascolto e di raccolta delle richieste di miglioramenti, efficientamento e sviluppo dell'infrastruttura". L'obiettivo del tavolo tecnico, istituito secondo quanto previsto nella sezione 2.6 del PIR, è quello di creare un confronto continuo con gli Stakeholder al fine di efficientare le scelte nell'avvio degli investimenti.

Le sezioni da compilare obbligatoriamente sono le seguenti: B, C, D, E, F, G, I e J.

Se la proposta riguarda nuove infrastrutture (nuove linee, raddoppi o elettrificazioni di linee esistenti...), si invitano gli Stakeholder a inserire quante più informazioni possibili anche nel capitolo K, riportante gli elementi necessari al Gestore e al MIT per elaborare un'analisi costi/benefici della proposta.

Ogni "scheda richiesta intervento" deve fare riferimento ad una singola proposta di progetto.

Modalità di Trasmissione

La scheda compilata dovrà essere caricata sulla piattaforma online dedicata, **anche in formato word**.

Tempistiche di Trasmissione

La scheda compilata dovrà essere inviata entro il **31 maggio 2022**.

Richieste di Chiarimenti

Eventuali richieste di chiarimenti potranno essere inviate all'indirizzo mail: **rfi-dce@pec.rfi.it**

B. ANAGRAFICA

Proponente	TRENITALIA SPA
Direzione / Ufficio Responsabile	DB IC
Nominativo operativo di riferimento	Fausto Fancelli
Riferimenti (e – mail, tel.)	Michele Di Vece , (m.divece@trenitalia.it , 366 6426114)

C. TIPOLOGIA DI INTERVENTO (BARRARE IL PROGRAMMA INDIVIDUATO)

In questa sezione riportare la tipologia di intervento che viene richiesta:

Eliminazione limitazioni IS

In questo programma ricadono gli interventi finalizzati ad eliminare limitazioni prestazionali di impianto o di linea imputabili alle tecnologie attualmente presenti. Rientrano nella classe in oggetto, ad esempio: l'implementazione del SCMT in luogo del SSC, l'eliminazione degli abbattimenti codice, la banalizzazione della linea, etc.

Upgrade tecnologico di linea

In questo programma ricadono gli interventi sui sistemi di distanziamento, sicurezza e segnalamento riguardanti una tratta di linea, non un singolo impianto.

Upgrade Apparato Centrale

In questo programma ricadono gli interventi di modifica o di sostituzione di Apparati Centrali (ACCM; ACC; ACEI; etc.) in un singolo impianto.

Efficientamento di impianto

In questo programma ricadono gli interventi di modifica al PRG di impianti localizzati su linee a semplice binario con impatto su:

- effettuazione di movimenti contemporanei;
- velocizzazione degli itinerari di arrivo/partenza/transito;
- adeguamento dei marciapiedi a modulo della linea;
- altro **efficientamento dei movimenti di manovra**

Piano Regolatore Generale

In questo programma ricadono gli interventi di modifica al PRG di impianti localizzati su tratte a doppio binario.

- Barrare la casella se il PRG proposto prevede l'adeguamento a modulo 650/750 m.

Elettrificazione

In questo programma ricadono gli interventi di elettrificazione di linea attualmente a trazione termica.

Aumento della capacità di una tratta di linea

In questo programma ricadono gli interventi di incremento del numero di binari attualmente presente. Ci si riferisce normalmente a raddoppi di binari (da semplice a doppio binario), ma sono da ricondurre alla casistica in oggetto anche richieste relative alla realizzazione di più di due binari (es. quadruplicamento).

- raddoppio della tratta;
- posa in opera di un terzo binario sulla tratta;
- quadruplicamento della tratta.

European Rail Traffic Management System

In questo programma ricadono gli interventi di implementazione di tecnologia High Density ERTMS.

Sviluppo nuova tratta

In questo programma ricadono gli interventi di realizzazione di una nuova tratta di linea.

Potenziamento in stazione

In questo programma ricadono gli interventi orientati a migliorare l'accessibilità, l'intermodalità, il decoro e l'impiego razionale degli spazi di stazione. Sono da ricondurre a questa classe:

- la realizzazione di nuovi sottopassi o il prolungamento di sottopassi esistenti anche con l'obiettivo di ricucitura urbana e miglioramento generale dell'accessibilità. Il caso di sottopassi che svolgono anche la funzione di ricucitura del tessuto urbano, quali quelli di tipologia ciclo-pedonale o il prolungamento al fine di realizzare un ulteriore ingresso all'impianto, saranno valutati a valle della opportuna sottoscrizione di accordi/convenzioni con gli EELL;
- il rifacimento di piazzali di stazione anche al fine di migliorare l'intermodalità; la valorizzazione delle aree da dedicare all'interscambio modale di proprietà del Gestore sarà valutata a valle di opportuna sottoscrizione di accordi/convenzioni con gli EELL;
- la posa in opera di pensiline e shelter;
- la realizzazione di interventi finalizzati al miglior utilizzo dei percorsi di accessibilità al treno o di abbattimento delle barriere architettoniche;
- altro.....
- L'impianto in questione costituisce la località di servizio più vicina per accedere ad un sito UNESCO;

Nuova stazione

In questo programma ricadono gli interventi di realizzazione di nuove Località di Servizio o delocalizzazione di Località esistenti, normalmente munite di segnali di protezione e partenza, che intervengono nel distanziamento dei treni.

- L'impianto in questione costituisce la località di servizio più vicina per accedere ad un sito UNESCO;

Nuova fermata

In questo programma ricadono gli interventi di realizzazione di nuove Località di Servizio che non intervengono nel distanziamento dei treni o delocalizzazione delle stesse.

L'impianto in questione costituisce la località di servizio più vicina per accedere ad un sito UNESCO;

Adeguamento del modulo

In questo programma ricadono gli interventi di incremento della lunghezza dei binari di stazione al fine di incrementare la lunghezza dei treni che possono circolare sulla linea.

Potenziamento strutturale

In questo programma ricadono gli interventi atti alla riclassificazione della linea in relazione al peso assiale massimo ammissibile per i treni circolanti.

Adeguamento sagoma

In questo programma ricadono gli interventi di adeguamento a sagoma di una tratta e conseguente nuova codifica per il traffico combinato.

Potenziamento scali merci

In questo programma ricadono gli interventi di potenziamento degli scali merci o delle stazioni a cui sono allacciati gli impianti industriali.

Rinnovo Informazioni al Pubblico

In questo programma ricadono gli interventi che prevedono l'installazione di nuovi Sistemi di Informazione al Pubblico ovvero potenziamento di sistemi esistenti.

L'impianto in questione costituisce la località di servizio più vicina per accedere ad un sito UNESCO;

Allungamento/ innalzamento marciapiedi

In questo programma ricadono gli interventi di allungamento dei marciapiedi per agevolare la salita /discesa dei passeggeri dai treni già circolanti o/e per far circolare treni più lunghi, nonché gli interventi di innalzamento dei marciapiedi a standard H55 per migliorare l'incarozzamento.

L'impianto in questione costituisce la località di servizio più vicina per accedere ad un sito UNESCO;

Velocizzazioni di linea

In questo programma ricadono gli interventi infrastrutturali e tecnologici sulla linea finalizzati ad incrementarne la velocità di percorrenza.

Servizi per imprese ferroviarie

In questo programma ricadono gli interventi dedicati al potenziamento o alla nuova costruzione dei “servizi extra pacchetto minimo di accesso” per le Imprese Ferroviarie.

Introduzione tornelli

In questo programma ricadono gli interventi per l’introduzione dei tornelli nelle stazioni.

Installazione barriere antirumore

In questo programma ricadono gli interventi per l’installazione delle barriere antirumore per limitare l’inquinamento acustico nelle aree antropizzate prossime alla ferrovia.

Soppressione PL

In questo programma ricadono gli interventi di soppressione dei passaggi a livello e realizzazione di opere sostitutive.

Altro

D. INQUADRAMENTO TERRITORIALE

In questa sezione devono essere indicati la Regione, l'impianto e/o la linea dove si propone l'intervento e descritto il territorio interessato

Provincia Autonoma Bolzano, Stazione di Bolzano

E. OBIETTIVI COMMERCIALI

In questa sezione riportare la descrizione della necessità da cui scaturisce la richiesta di intervento, specificando nel dettaglio perché si ritiene che l'intervento proposto possa portare dei miglioramenti.

Se possibile, allegare eventuali schemi o planimetrie a supporto della descrizione.

Miglioramento della gestione delle manovre tra i binari di stazione e l'IMC DBR BZ squadra rialzo VII binario.

In questa sezione riportare i servizi (numero e tipologia treni) che verrebbero interessati dal progetto di investimento:

1 coppia IC notte.

F. DESCRIZIONE DELLA PROPOSTA

In questa sezione, riportare nel dettaglio le caratteristiche **tecniche e funzionali del progetto**.

Se possibile, allegare eventuali schemi o planimetrie a supporto della descrizione.

La richiesta è stata già stata presentata negli anni precedenti: Sì No

Centralizzazione degli scambi 262, 414, 413, 401 che permettono la movimentazione in autonomia (senza scambiatore a terra) per il ricovero dei treni al binario VII squadra rialzo dell'IMC Bolzano.

G. ACCORDI E INTESE

In questa sezione devono essere indicati gli Accordi e le Intese che prevedono l'intervento, con l'indicazione dell'eventuale disponibilità di soggetti diversi da RFI a finanziare il progetto, nonché eventuali strumenti di pianificazione e programmazione territoriale (PUC, PRIT, PUMS, etc.).

H. INVESTIMENTI COLLEGATI

In questa sezione devono essere indicati eventuali investimenti, non riferiti al Gestore, collegati.

I. BENEFICI ASSOCIATI ALL'INVESTIMENTO

In questa sezione specificare i principali **benefici commerciali** che si stima di ottenere con l'investimento in oggetto, secondo il seguente elenco:

- Impatto sulla capacità*
- Impatto sulla regolarità/puntualità*
- Incremento della velocità*
- Incremento del livello/qualità dei servizi*
- Impatto sull'intermodalità per servizi passeggeri*
- Efficientamento dei movimenti di manovra* X
- Incremento prestazionale*
- Nuovi servizi per le Imprese Ferroviarie*
- Riduzione dei costi* X
- Altro* _____

È necessario indicare i benefici attesi e definirne il **dettaglio quantitativo** alla sezione J del presente documento.

J. INFORMAZIONI DI DETTAGLIO

Inquadramento territoriale dell'intervento proposto

Estesa (se intervento diffuso): da a

Località di servizio (se intervento puntuale): STAZIONE BOLZANO

Inquadramento dei traffici attuali coinvolti

È da indicare la relazione di traffico ed il numero di treni/giorno di interesse dello stakeholder impattati dall'intervento proposto.

Relazione di traffico = da Roma a Bolzano

Numero treni giorno = 1 [treni/gg]

Tipologia di traffico = Passeggeri Merci

Nel caso vi siano più relazioni, riportare le informazioni per ognuna di esse.

Beneficio commerciale associato all'investimento (barrare il beneficio individuato)

Impatto sulla capacità

Incremento numero treni giorno atteso =.....[treni/gg]

Incremento atteso del numero di treni di interesse dello stakeholder conseguente la realizzazione della proposta. Dettagliare nello spazio seguente il modello orario dei nuovi servizi previsti e l'eventuale possibilità di sottoscrivere o aggiornare Accordi quadro con il Gestore dell'Infrastruttura

Descrizione modello di esercizio

Impatto sulla regolarità/puntualità

Relazione di traffico = da a

Incremento di puntualità atteso =.....[min, %]

Indicare l'incremento di puntualità atteso per i servizi di interesse dello stakeholder a seguito della realizzazione della proposta

Dettagliare qualitativamente e quantitativamente il beneficio atteso in termini di incremento di regolarità:

Incremento della velocità

Minuti di recupero sul tempo di percorrenza atteso = [min]

Relazione di traffico = da a

Indicare il recupero atteso in termini di tempo di percorrenza sui servizi di interesse dello stakeholder e se il recupero di percorrenza possa comportare anche la rivisitazione del modello di esercizio, in questo caso indicare come e l'eventuale possibilità di sottoscrivere o aggiornare Accordi Quadro. Specificare eventualmente se la proposta è relativa all'eliminazione di una limitazione di velocità connessa all'attuale categoria di peso assiale della tratta di interesse (es. da cat. D4 L a cat. D4).

Dettagliare nel seguito considerazioni a supporto:

Incremento del livello/qualità dei servizi

*Nel caso di **nuova fermata** o **nuova stazione**, specificare il numero di treni di interesse dello stakeholder per i quali è prevista fermata nei nuovi impianti. [treni/gg], anche ai fini della sottoscrizione o dell'aggiornamneto dell'Accordo Quadro.*

Dettagliare nello spazio seguente il modello orario dei nuovi servizi previsti.

Descrizione modello di esercizio

Per **altri interventi**, descrivere gli impatti sulla qualità del servizio dell'intervento proposto (es. maggiore accessibilità).

Impatto sull'intermodalità per servizi passeggeri

Barrare la casella se la proposta prevede interventi a favore dello scambio modale per servizi passeggeri.

Dettagliare nello spazio seguente l'integrazione dell'intervento proposto con gli altri modi di trasporto esistenti o in programma.

Efficiamento dei movimenti di manovra

Numero treni coinvolti dai movimenti di manovra = 1 [treni/gg]

Numero dei movimenti di manovra = 1 [manovre/gg]

Indicare il numero dei treni di interesse dello stakeholder per l'intervento proposto determina un efficientamento delle manovre.

Barrare una o più delle caselle sottostanti:

- Aumento della flessibilità delle manovre (ampliamento orario di abilitazione)
- Riduzione del numero delle manovre
- Aumento del modulo dei binari di arrivo/partenza e/o di presa/consegna
- Velocizzazione dei tempi di manovra
- Altro

Dettagliare nel seguito considerazioni a supporto come la quantificazione del miglioramento atteso in termini di tempi o costi di esercizio:

Incremento prestazionale

Indicare se l'intervento proposto impatta sulla categoria di traffico combinato o sulla categoria di peso assiale o sul modulo della linea.

*Nel caso di **nuovo PRG** indicare se è previsto l'adeguamento a modulo 650/750 m.*

Numero treni coinvolti atteso =.....[treni/gg]

Indicare il numero di treni di interesse dello stakeholder che trarrebbero beneficio dall'upgrade prestazionale.

Dettagliare nel seguito considerazioni a supporto e l'eventuale nuovo modello di esercizio:

Nuovi servizi per le Imprese Ferroviarie

Numero treni coinvolti dai nuovi servizi atteso = [treni/gg]

Indicare il numero di treni di interesse dello stakeholder che fruirebbe del nuovo servizio per le IF.

Dettagliare nel seguito il piano di utilizzo di nuove platee di lavaggio, binari di sosta / ricovero ecc.:

Riduzione dei costi di esercizio

Dettagliare nel seguito eventuali considerazioni a supporto anche in termini di volumi interessati e costi unitari:

eliminazione costi di manovra in outsourcing

K. DOCUMENTAZIONE A SUPPORTO

In questa sezione, riportare l'eventuale presenza di documentazione a supporto della proposta ed una sintesi delle conclusioni rilevati quali: costi e tempi di realizzazione, grado di maturità della proposta, iter autorizzativo, finanziamenti e fabbisogni, informazioni necessarie per la valutazione economica sociale del progetto.

L. CONSIDERAZIONI INTEGRATIVE

In questa sezione, riportare ulteriori riflessioni utili all'analisi degli interventi in oggetto.

**Tavolo tecnico di ascolto e di
raccolta delle richieste di
miglioramento, efficientamento e
sviluppo dell'infrastruttura**

Scheda
Richiesta Intervento n. 12/2022

*“Attrezzaggio binari per sosta, rifornimento idrico, svuotamento reflui
automatico e platea di lavaggio Battipaglia”*

INDICE

INDICE	2
A. ISTRUZIONI PRATICHE	3
MODALITÀ DI TRASMISSIONE	3
TEMPISTICHE DI TRASMISSIONE	3
RICHIESTE DI CHIARIMENTI.....	3
B. ANAGRAFICA	4
C. TIPOLOGIA DI INTERVENTO (BARRARE IL PROGRAMMA INDIVIDUATO)	5
D. INQUADRAMENTO TERRITORIALE	9
E. OBIETTIVI COMMERCIALI	9
F. DESCRIZIONE DELLA PROPOSTA	10
G. ACCORDI E INTESE	10
H. INVESTIMENTI COLLEGATI	10
I. BENEFICI ASSOCIATI ALL'INVESTIMENTO	12
J. INFORMAZIONI DI DETTAGLIO	13
K. DOCUMENTAZIONE A SUPPORTO	22
L. CONSIDERAZIONI INTEGRATIVE	22

A. ISTRUZIONI PRATICHE

Obiettivo della presente scheda è l'individuazione e la raccolta delle esigenze degli Stakeholder previste nell'ambito del "tavolo tecnico di ascolto e di raccolta delle richieste di miglioramenti, efficientamento e sviluppo dell'infrastruttura". L'obiettivo del tavolo tecnico, istituito secondo quanto previsto nella sezione 2.6 del PIR, è quello di creare un confronto continuo con gli Stakeholder al fine di efficientare le scelte nell'avvio degli investimenti.

Le sezioni da compilare obbligatoriamente sono le seguenti: B, C, D, E, F, G, I e J.

Se la proposta riguarda nuove infrastrutture (nuove linee, raddoppi o elettrificazioni di linee esistenti...), si invitano gli Stakeholder a inserire quante più informazioni possibili anche nel capitolo K, riportante gli elementi necessari al Gestore e al MIT per elaborare un'analisi costi/benefici della proposta.

Ogni "scheda richiesta intervento" deve fare riferimento ad una singola proposta di progetto.

Modalità di Trasmissione

La scheda compilata dovrà essere caricata sulla piattaforma online dedicata, **anche in formato word**.

Tempistiche di Trasmissione

La scheda compilata dovrà essere inviata entro il **31 maggio 2022**.

Richieste di Chiarimenti

Eventuali richieste di chiarimenti potranno essere inviate all'indirizzo mail: **rfi-dce@pec.rfi.it**

B. ANAGRAFICA

Proponente	TRENITALIA SPA
Direzione / Ufficio Responsabile	DB AV - DB IC-DBR CAMPANIA
Nominativo operativo di riferimento	Francesco Marciano e Fausto Fancelli e GIOVANNI AMATO
Riferimenti (e – mail, tel.)	Fabo Chiboub (f.chiboub@trenitalia.it , 331.6132343) Michele Di Vece , (m.divece@trenitalia.it , 366 6426114) g.amato@trenitalia.it

C. TIPOLOGIA DI INTERVENTO (BARRARE IL PROGRAMMA INDIVIDUATO)

In questa sezione riportare la tipologia di intervento che viene richiesta:

Eliminazione limitazioni IS

In questo programma ricadono gli interventi finalizzati ad eliminare limitazioni prestazionali di impianto o di linea imputabili alle tecnologie attualmente presenti. Rientrano nella classe in oggetto, ad esempio: l'implementazione del SCMT in luogo del SSC, l'eliminazione degli abbattimenti codice, la banalizzazione della linea, etc.

Upgrade tecnologico di linea

In questo programma ricadono gli interventi sui sistemi di distanziamento, sicurezza e segnalamento riguardanti una tratta di linea, non un singolo impianto.

Upgrade Apparato Centrale

In questo programma ricadono gli interventi di modifica o di sostituzione di Apparati Centrali (ACCM; ACC; ACEI; etc.) in un singolo impianto.

Efficientamento di impianto

In questo programma ricadono gli interventi di modifica al PRG di impianti localizzati su linee a semplice binario con impatto su:

- effettuazione di movimenti contemporanei;
- velocizzazione degli itinerari di arrivo/partenza/transito;
- adeguamento dei marciapiedi a modulo della linea;
- altro.....

Piano Regolatore Generale

In questo programma ricadono gli interventi di modifica al PRG di impianti localizzati su tratte a doppio binario.

- Barrare la casella se il PRG proposto prevede l'adeguamento a modulo 650/750 m.

Elettrificazione

In questo programma ricadono gli interventi di elettrificazione di linea attualmente a trazione termica.

Aumento della capacità di una tratta di linea

In questo programma ricadono gli interventi di incremento del numero di binari attualmente presente. Ci si riferisce normalmente a raddoppi di binari (da semplice a doppio binario), ma sono da ricondurre alla casistica in oggetto anche richieste relative alla realizzazione di più di due binari (es. quadruplicamento).

- raddoppio della tratta;
- posa in opera di un terzo binario sulla tratta;
- quadruplicamento della tratta.

European Rail Traffic Management System

In questo programma ricadono gli interventi di implementazione di tecnologia High Density ERTMS.

Sviluppo nuova tratta

In questo programma ricadono gli interventi di realizzazione di una nuova tratta di linea.

Potenziamento in stazione

In questo programma ricadono gli interventi orientati a migliorare l'accessibilità, l'intermodalità, il decoro e l'impiego razionale degli spazi di stazione. Sono da ricondurre a questa classe:

- la realizzazione di nuovi sottopassi o il prolungamento di sottopassi esistenti anche con l'obiettivo di ricucitura urbana e miglioramento generale dell'accessibilità. Il caso di sottopassi che svolgono anche la funzione di ricucitura del tessuto urbano, quali quelli di tipologia ciclo-pedonale o il prolungamento al fine di realizzare un ulteriore ingresso all'impianto, saranno valutati a valle della opportuna sottoscrizione di accordi/convenzioni con gli EELL;
 - il rifacimento di piazzali di stazione anche al fine di migliorare l'intermodalità; la valorizzazione delle aree da dedicare all'interscambio modale di proprietà del Gestore sarà valutata a valle di opportuna sottoscrizione di accordi/convenzioni con gli EELL;
 - la posa in opera di pensiline e shelter;
 - la realizzazione di interventi finalizzati al miglior utilizzo dei percorsi di accessibilità al treno o di abbattimento delle barriere architettoniche;
 - altro.....
- L'impianto in questione costituisce la località di servizio più vicina per accedere ad un sito UNESCO;

Nuova stazione

In questo programma ricadono gli interventi di realizzazione di nuove Località di Servizio o delocalizzazione di Località esistenti, normalmente munite di segnali di protezione e partenza, che intervengono nel distanziamento dei treni.

- L'impianto in questione costituisce la località di servizio più vicina per accedere ad un sito UNESCO;

Nuova fermata

In questo programma ricadono gli interventi di realizzazione di nuove Località di Servizio che non intervengono nel distanziamento dei treni o delocalizzazione delle stesse.

L'impianto in questione costituisce la località di servizio più vicina per accedere ad un sito UNESCO;

Adeguamento del modulo

In questo programma ricadono gli interventi di incremento della lunghezza dei binari di stazione al fine di incrementare la lunghezza dei treni che possono circolare sulla linea.

Potenziamento strutturale

In questo programma ricadono gli interventi atti alla riclassificazione della linea in relazione al peso assiale massimo ammissibile per i treni circolanti.

Adeguamento sagoma

In questo programma ricadono gli interventi di adeguamento a sagoma di una tratta e conseguente nuova codifica per il traffico combinato.

Potenziamento scali merci

In questo programma ricadono gli interventi di potenziamento degli scali merci o delle stazioni a cui sono allacciati gli impianti industriali.

Rinnovo Informazioni al Pubblico

In questo programma ricadono gli interventi che prevedono l'installazione di nuovi Sistemi di Informazione al Pubblico ovvero potenziamento di sistemi esistenti.

L'impianto in questione costituisce la località di servizio più vicina per accedere ad un sito UNESCO;

Allungamento/ innalzamento marciapiedi

In questo programma ricadono gli interventi di allungamento dei marciapiedi per agevolare la salita /discesa dei passeggeri dai treni già circolanti o/e per far circolare treni più lunghi, nonché gli interventi di innalzamento dei marciapiedi a standard H55 per migliorare l'incarozzamento.

L'impianto in questione costituisce la località di servizio più vicina per accedere ad un sito UNESCO;

Velocizzazioni di linea

In questo programma ricadono gli interventi infrastrutturali e tecnologici sulla linea finalizzati ad incrementarne la velocità di percorrenza.

Servizi per imprese ferroviarie

In questo programma ricadono gli interventi dedicati al potenziamento o alla nuova costruzione dei “servizi extra pacchetto minimo di accesso” per le Imprese Ferroviarie.

Introduzione tornelli

In questo programma ricadono gli interventi per l’introduzione dei tornelli nelle stazioni.

Installazione barriere antirumore

In questo programma ricadono gli interventi per l’installazione delle barriere antirumore per limitare l’inquinamento acustico nelle aree antropizzate prossime alla ferrovia.

Soppressione PL

In questo programma ricadono gli interventi di soppressione dei passaggi a livello e realizzazione di opere sostitutive.

Altro

D. INQUADRAMENTO TERRITORIALE

In questa sezione devono essere indicati la Regione, l'impianto e/o la linea dove si propone l'intervento e descritto il territorio interessato

Campania, Stazione Battipaglia

E. OBIETTIVI COMMERCIALI

In questa sezione riportare la descrizione della necessità da cui scaturisce la richiesta di intervento, specificando nel dettaglio perché si ritiene che l'intervento proposto possa portare dei miglioramenti.

Se possibile, allegare eventuali schemi o planimetrie a supporto della descrizione.

Necessità di effettuare la sosta ed il rifornimento idrico per i treni AV ed IC che verranno attestati su Battipaglia e non più su Salerno. Realizzazione di una platea di lavaggio al fine del miglioramento dei servizi di trasporto erogati ed efficientamento del ciclo industriale/manutentivo dei materiali impiegati in turno.

Adeguamenti e attrezzaggi in stazione per consentire la vuotatura e lo scarico dei reflui del materiale rotabile AV,IC e REGIONALE

In questa sezione riportare i servizi (numero e tipologia treni) che verrebbero interessati dal progetto di investimento:

8 treni AV al giorno: 4 coppie di cui 3 coppie notturne

10 treni IC al giorno: 2 coppie IC notte, 3 coppie IC giorno

10 treni regionali al giorno

F. DESCRIZIONE DELLA PROPOSTA

In questa sezione, riportare nel dettaglio le caratteristiche **tecniche e funzionali del progetto**.

Se possibile, allegare eventuali schemi o planimetrie a supporto della descrizione.

La richiesta è stata già stata presentata negli anni precedenti: Sì No x

- Attrezzaggio dei binari VII, VIII e IX del fascio merci della stazione di Battipaglia per poter consentire la sosta ed il rifornimento idrico, con marciapiedi idonei ad effettuare le pulizie, nonché la manovra in autonomia dei treni IC (ripristino asta di manovra lato Reggio Calabria). Realizzazione di un binario con impianto fisso di scarico reflui ed una platea di lavaggio elettrificata tra i binari X e XIV del fascio merci.
- Per AV servono almeno 3 binari di sosta notturna ed 1 diurno attrezzati di marciapiede, rifornimento idrico ed almeno 1 attrezzato per vuotatura reflui.
- Per i treni regionali serve l'adeguamento e attrezzaggio in stazione per consentire la vuotatura dei reflui. al fine di aumentare gli standard di pulizia e la disponibilità di servizi igienici per i viaggiatori

G. ACCORDI E INTESE

In questa sezione devono essere indicati gli Accordi e le Intese che prevedono l'intervento, con l'indicazione dell'eventuale disponibilità di soggetti diversi da RFI a finanziare il progetto, nonché eventuali strumenti di pianificazione e programmazione territoriale (PUC, PRIT, PUMS, etc.).

H. INVESTIMENTI COLLEGATI

In questa sezione devono essere indicati eventuali investimenti, non riferiti al Gestore, collegati.

I. BENEFICI ASSOCIATI ALL'INVESTIMENTO

In questa sezione specificare i principali **benefici commerciali** che si stima di ottenere con l'investimento in oggetto, secondo il seguente elenco:

- Impatto sulla capacità*
- Impatto sulla regolarità/puntualità*
- Incremento della velocità*
- Incremento del livello/qualità dei servizi* X
- Impatto sull'intermodalità per servizi passeggeri*
- Efficientamento dei movimenti di manovra* X
- Incremento prestazionale*
- Nuovi servizi per le Imprese Ferroviarie* X
- Riduzione dei costi*
- Altro* _____

È necessario indicare i benefici attesi e definirne il **dettaglio quantitativo** alla sezione J del presente documento.

J. INFORMAZIONI DI DETTAGLIO

Inquadramento territoriale dell'intervento proposto

Estesa (se intervento diffuso): da a

Località di servizio (se intervento puntuale): **Stazione Battipaglia**

Inquadramento dei traffici attuali coinvolti

È da indicare la relazione di traffico ed il numero di treni/giorno di interesse dello stakeholder impattati dall'intervento proposto.

Relazione di traffico = da Milano a Battipaglia(Salerno)

Numero treni giorno = 8 [treni/gg] AV

Tipologia di traffico = Passeggeri Merci

Relazione di traffico = da Torino a Salerno

Numero treni giorno = 6 [treni/gg]

Tipologia di traffico = Passeggeri Merci

Nel caso vi siano più relazioni, riportare le informazioni per ognuna di esse.

Relazione di traffico = da Roma a Salerno

Numero treni giorno = 4 [treni/gg]

Tipologia di traffico = Passeggeri Merci

Numero treni giorno =...10. regionali. [treni/gg]

Tipologia di traffico = Passeggeri Merci

Beneficio commerciale associato all'investimento (barrare il beneficio individuato)

Impatto sulla capacità

Incremento numero treni giorno atteso =.....[treni/gg]

Incremento atteso del numero di treni di interesse dello stakeholder conseguente la realizzazione della proposta. Dettagliare nello spazio seguente il modello orario dei nuovi servizi previsti e l'eventuale possibilità di sottoscrivere o aggiornare Accordi quadro con il Gestore dell'Infrastruttura

Descrizione modello di esercizio

Impatto sulla regolarità/puntualità

Relazione di traffico = da a

Incremento di puntualità atteso =.....[min, %]

Indicare l'incremento di puntualità atteso per i servizi di interesse dello stakeholder a seguito della realizzazione della proposta

Dettagliare qualitativamente e quantitativamente il beneficio atteso in termini di incremento di regolarità:

Incremento della velocità

Minuti di recupero sul tempo di percorrenza atteso = [min]

Relazione di traffico = da a

Indicare il recupero atteso in termini di tempo di percorrenza sui servizi di interesse dello stakeholder e se il recupero di percorrenza possa comportare anche la rivisitazione del modello di esercizio, in questo caso indicare come e l'eventuale possibilità di sottoscrivere o aggiornare Accordi Quadro. Specificare eventualmente se la proposta è relativa all'eliminazione di una limitazione di velocità connessa all'attuale categoria di peso assiale della tratta di interesse (es. da cat. D4 L a cat. D4).

Dettagliare nel seguito considerazioni a supporto:

Incremento del livello/qualità dei servizi

*Nel caso di **nuova fermata** o **nuova stazione**, specificare il numero di treni di interesse dello stakeholder per i quali è prevista fermata nei nuovi impianti. [treni/gg], anche ai fini della sottoscrizione o dell'aggiornamneto dell'Accordo Quadro.*

Dettagliare nello spazio seguente il modello orario dei nuovi servizi previsti.
Descrizione modello di esercizio

Gli interventi ipotizzati consentirebbero di incrementare la qualità dei servizi attestati alla stazione Battipaglia

Possibilità di stazionare i materiali su qualsiasi binario per l'effettuazione delle attività di vuotatura reflui

Per **altri interventi**, descrivere gli impatti sulla qualità del servizio dell'intervento proposto (es. maggiore accessibilità).

Impatto sull'intermodalità per servizi passeggeri

Barrare la casella se la proposta prevede interventi a favore dello scambio modale per servizi passeggeri.

Dettagliare nello spazio seguente l'integrazione dell'intervento proposto con gli altri modi di trasporto esistenti o in programma.

Efficiamento dei movimenti di manovra

Numero treni coinvolti dai movimenti di manovra = 10 [treni/gg]

Numero dei movimenti di manovra = 10 [manovre/gg]

Indicare il numero dei treni di interesse dello stakeholder per l'intervento proposto determina un efficientamento delle manovre.

Barrare una o più delle caselle sottostanti:

- Aumento della flessibilità delle manovre (ampliamento orario di abilitazione)
- Riduzione del numero delle manovre
- Aumento del modulo dei binari di arrivo/partenza e/o di presa/consegna
- Velocizzazione dei tempi di manovra
- Altro:

Dettagliare nel seguito considerazioni a supporto come la quantificazione del miglioramento atteso in termini di tempi o costi di esercizio:

Incremento prestazionale

Indicare se l'intervento proposto impatta sulla categoria di traffico combinato o sulla categoria di peso assiale o sul modulo della linea.

*Nel caso di **nuovo PRG** indicare se è previsto l'adeguamento a modulo 650/750 m.*

Numero treni coinvolti atteso =.....[treni/gg]

Indicare il numero di treni di interesse dello stakeholder che trarrebbero beneficio dall'upgrade prestazionale.

Dettagliare nel seguito considerazioni a supporto e l'eventuale nuovo modello di esercizio:

Nuovi servizi per le Imprese Ferroviarie

Numero treni coinvolti dai nuovi servizi atteso = 10 [treni/gg]

Indicare il numero di treni di interesse dello stakeholder che fruirebbe del nuovo servizio per le IF.

Dettagliare nel seguito il piano di utilizzo di nuove platee di lavaggio, binari di sosta / ricovero ecc.:

2.920 lavaggi e 2.920 rifornimenti idrici all'anno

3 AV fascia oraria notturna

2 IC notte fascia oraria sosta 9:00 – 21:00

3 IC giorno fascia oraria sosta 21:00 – 5:00

Riduzione dei costi di esercizio

Dettagliare nel seguito eventuali considerazioni a supporto anche in termini di volumi interessati e costi unitari:

K. DOCUMENTAZIONE A SUPPORTO

In questa sezione, riportare l'eventuale presenza di documentazione a supporto della proposta ed una sintesi delle conclusioni rilevati quali: costi e tempi di realizzazione, grado di maturità della proposta, iter autorizzativo, finanziamenti e fabbisogni, informazioni necessarie per la valutazione economica sociale del progetto.

L. CONSIDERAZIONI INTEGRATIVE

In questa sezione, riportare ulteriori riflessioni utili all'analisi degli interventi in oggetto.

**Tavolo tecnico di ascolto e di
raccolta delle richieste di
miglioramento, efficientamento e
sviluppo dell'infrastruttura**

***Scheda
Richiesta Intervento n. 13/2022***

***“.....Sviluppo servizi RM-LE con ETR600 in doppia
composizione.....”***

INDICE

INDICE	2
A. ISTRUZIONI PRATICHE	3
MODALITÀ DI TRASMISSIONE	3
TEMPISTICHE DI TRASMISSIONE	3
RICHIESTE DI CHIARIMENTI.....	3
B. ANAGRAFICA	4
C. TIPOLOGIA DI INTERVENTO (BARRARE IL PROGRAMMA INDIVIDUATO)	5
D. INQUADRAMENTO TERRITORIALE	9
E. OBIETTIVI COMMERCIALI	9
F. DESCRIZIONE DELLA PROPOSTA	11
G. ACCORDI E INTESE	11
H. INVESTIMENTI COLLEGATI	11
I. BENEFICI ASSOCIATI ALL'INVESTIMENTO	13
J. INFORMAZIONI DI DETTAGLIO	14
K. DOCUMENTAZIONE A SUPPORTO	21
L. CONSIDERAZIONI INTEGRATIVE	21

A. ISTRUZIONI PRATICHE

Obiettivo della presente scheda è l'individuazione e la raccolta delle esigenze degli Stakeholder previste nell'ambito del "tavolo tecnico di ascolto e di raccolta delle richieste di miglioramenti, efficientamento e sviluppo dell'infrastruttura". L'obiettivo del tavolo tecnico, istituito secondo quanto previsto nella sezione 2.6 del PIR, è quello di creare un confronto continuo con gli Stakeholder al fine di efficientare le scelte nell'avvio degli investimenti.

Le sezioni da compilare obbligatoriamente sono le seguenti: B, C, D, E, F, G, I e J.

Se la proposta riguarda nuove infrastrutture (nuove linee, raddoppi o elettrificazioni di linee esistenti...), si invitano gli Stakeholder a inserire quante più informazioni possibili anche nel capitolo K, riportante gli elementi necessari al Gestore e al MIT per elaborare un'analisi costi/benefici della proposta.

Ogni "scheda richiesta intervento" deve fare riferimento ad una singola proposta di progetto.

Modalità di Trasmissione

La scheda compilata dovrà essere caricata sulla piattaforma online dedicata, **anche in formato word**.

Tempistiche di Trasmissione

La scheda compilata dovrà essere inviata entro il **31 maggio 2022**.

Richieste di Chiarimenti

Eventuali richieste di chiarimenti potranno essere inviate all'indirizzo mail: **rfi-dce@pec.rfi.it**

B. ANAGRAFICA

Proponente	Trenitalia
Direzione / Ufficio Responsabile	DB AV – Esercizio AV
Nominativo operativo di riferimento	Francesco Marciano
Riferimenti (e – mail, tel.)	Fabio Chiboub (f.chiboub@trenitalia.it , 331. 6132343)

C. TIPOLOGIA DI INTERVENTO (BARRARE IL PROGRAMMA INDIVIDUATO)

In questa sezione riportare la tipologia di intervento che viene richiesta:

Eliminazione limitazioni IS

In questo programma ricadono gli interventi finalizzati ad eliminare limitazioni prestazionali di impianto o di linea imputabili alle tecnologie attualmente presenti. Rientrano nella classe in oggetto, ad esempio: l'implementazione del SCMT in luogo del SSC, l'eliminazione degli abbattimenti codice, la banalizzazione della linea, etc.

Upgrade tecnologico di linea

In questo programma ricadono gli interventi sui sistemi di distanziamento, sicurezza e segnalamento riguardanti una tratta di linea, non un singolo impianto.

Upgrade Apparato Centrale

In questo programma ricadono gli interventi di modifica o di sostituzione di Apparati Centrali (ACCM; ACC; ACEI; etc.) in un singolo impianto.

Efficientamento di impianto

In questo programma ricadono gli interventi di modifica al PRG di impianti localizzati su linee a semplice binario con impatto su:

- effettuazione di movimenti contemporanei;
- velocizzazione degli itinerari di arrivo/partenza/transito;
- adeguamento dei marciapiedi a modulo della linea;
- altro.....

Piano Regolatore Generale

In questo programma ricadono gli interventi di modifica al PRG di impianti localizzati su tratte a doppio binario.

- Barrare la casella se il PRG proposto prevede l'adeguamento a modulo 650/750 m.

Elettrificazione

In questo programma ricadono gli interventi di elettrificazione di linea attualmente a trazione termica.

Aumento della capacità di una tratta di linea

In questo programma ricadono gli interventi di incremento del numero di binari attualmente presente. Ci si riferisce normalmente a raddoppi di binari (da semplice a doppio binario), ma sono da ricondurre alla casistica in oggetto anche richieste relative alla realizzazione di più di due binari (es. quadruplicamento).

- raddoppio della tratta;
- posa in opera di un terzo binario sulla tratta;
- quadruplicamento della tratta.

European Rail Traffic Management System

In questo programma ricadono gli interventi di implementazione di tecnologia High Density ERTMS.

Sviluppo nuova tratta

In questo programma ricadono gli interventi di realizzazione di una nuova tratta di linea.

Potenziamento in stazione

In questo programma ricadono gli interventi orientati a migliorare l'accessibilità, l'intermodalità, il decoro e l'impiego razionale degli spazi di stazione. Sono da ricondurre a questa classe:

- la realizzazione di nuovi sottopassi o il prolungamento di sottopassi esistenti anche con l'obiettivo di ricucitura urbana e miglioramento generale dell'accessibilità. Il caso di sottopassi che svolgono anche la funzione di ricucitura del tessuto urbano, quali quelli di tipologia ciclo-pedonale o il prolungamento al fine di realizzare un ulteriore ingresso all'impianto, saranno valutati a valle della opportuna sottoscrizione di accordi/convenzioni con gli EELL;
- il rifacimento di piazzali di stazione anche al fine di migliorare l'intermodalità; la valorizzazione delle aree da dedicare all'interscambio modale di proprietà del Gestore sarà valutata a valle di opportuna sottoscrizione di accordi/convenzioni con gli EELL;
- la posa in opera di pensiline e shelter;
- la realizzazione di interventi finalizzati al miglior utilizzo dei percorsi di accessibilità al treno o di abbattimento delle barriere architettoniche;
- altro aumentare il numero dei binari nelle stazioni con servizio AV Caserta, Foggia e Barletta atti a ricevere l'ETR600 in unità multipla (minimo 375 metri) sia in transito che in accoppiamento/disaccoppiamento.
- L'impianto in questione costituisce la località di servizio più vicina per accedere ad un sito UNESCO;

Nuova stazione

In questo programma ricadono gli interventi di realizzazione di nuove Località di Servizio o delocalizzazione di Località esistenti, normalmente munite di segnali di protezione e partenza, che intervengono nel distanziamento dei treni.

- L'impianto in questione costituisce la località di servizio più vicina per accedere ad un sito UNESCO;

Nuova fermata

In questo programma ricadono gli interventi di realizzazione di nuove Località di Servizio che non intervengono nel distanziamento dei treni o delocalizzazione delle stesse.

L'impianto in questione costituisce la località di servizio più vicina per accedere ad un sito UNESCO;

Adeguamento del modulo

In questo programma ricadono gli interventi di incremento della lunghezza dei binari di stazione al fine di incrementare la lunghezza dei treni che possono circolare sulla linea.

Potenziamento strutturale

In questo programma ricadono gli interventi atti alla riclassificazione della linea in relazione al peso assiale massimo ammissibile per i treni circolanti.

Adeguamento sagoma

In questo programma ricadono gli interventi di adeguamento a sagoma di una tratta e conseguente nuova codifica per il traffico combinato.

Potenziamento scali merci

In questo programma ricadono gli interventi di potenziamento degli scali merci o delle stazioni a cui sono allacciati gli impianti industriali.

Rinnovo Informazioni al Pubblico

In questo programma ricadono gli interventi che prevedono l'installazione di nuovi Sistemi di Informazione al Pubblico ovvero potenziamento di sistemi esistenti.

L'impianto in questione costituisce la località di servizio più vicina per accedere ad un sito UNESCO;

Allungamento/ innalzamento marciapiedi

In questo programma ricadono gli interventi di allungamento dei marciapiedi per agevolare la salita /discesa dei passeggeri dai treni già circolanti o/e per far circolare treni più lunghi, nonché gli interventi di innalzamento dei marciapiedi a standard H55 per migliorare l'incarozzamento.

L'impianto in questione costituisce la località di servizio più vicina per accedere ad un sito UNESCO;

Velocizzazioni di linea

In questo programma ricadono gli interventi infrastrutturali e tecnologici sulla linea finalizzati ad incrementarne la velocità di percorrenza.

Servizi per imprese ferroviarie

In questo programma ricadono gli interventi dedicati al potenziamento o alla nuova costruzione dei “servizi extra pacchetto minimo di accesso” per le Imprese Ferroviarie.

Introduzione tornelli

In questo programma ricadono gli interventi per l’introduzione dei tornelli nelle stazioni.

Installazione barriere antirumore

In questo programma ricadono gli interventi per l’installazione delle barriere antirumore per limitare l’inquinamento acustico nelle aree antropizzate prossime alla ferrovia.

Soppressione PL

In questo programma ricadono gli interventi di soppressione dei passaggi a livello e realizzazione di opere sostitutive.

Altro

D. INQUADRAMENTO TERRITORIALE

In questa sezione devono essere indicati la Regione, l'impianto e/o la linea dove si propone l'intervento e descritto il territorio interessato

Stazioni della Direttrice Roma-Lecce: Caserta, Foggia, Barletta in prima fase;

Si segnala che le difficoltà nello svolgimento del servizio viaggiatori nelle stazioni sopra riportate deriva dall'assegnazione del gestore delle tracce in fase di richiesta.

Si riportano di seguito i dettagli per ciascuna stazione:

- **Caserta:** nel verso dispari il treno deve essere programmato in primo binario con prescrizione di non effettuare servizio viaggiatori nelle ultime due vetture di coda per limitata lunghezza marciapiede
- **Foggia:** se ricevuto sul primo binario il materiale si deve fermare alcuni metri dopo la tabella di orientamento cui art. 65 bis RS posta a termine marciapiede rispetto al senso di marcia. Se ricevuto in tale binario le porte delle ultime due vetture (max 3 porte) potrebbero trovarsi in corrispondenza del marciapiede basso con necessità di utilizzare lo scalino delle quali sono dotate per salita/discesa dei viaggiatori;
- **Barletta:** per il ricevimento in secondo binario, senso di circolazione pari, gli agenti di condotta devono arrestarsi il più possibile vicino al segnale di partenza. In tal modo le operazioni di salita e discesa possono essere espletate utilizzando esclusivamente il tratto di marciapiede h 55.

Inoltre, in seconda fase sarebbe opportuno adeguare la lunghezza del marciapiede del I binario per la stazione di Brindisi e del IV e V binario per la stazione di Lecce benché attualmente i treni non fermino nei suddetti binari.

E. OBIETTIVI COMMERCIALI

In questa sezione riportare la descrizione della necessità da cui scaturisce la richiesta di intervento, specificando nel dettaglio perché si ritiene che l'intervento proposto possa portare dei miglioramenti.

Se possibile, allegare eventuali schemi o planimetrie a supporto della descrizione.

Promuovere l'uso di ETR600 e ETR1000 in unità multipla aumentando i posti offerti ai viaggiatori trasportati su orari commercialmente più appetibili anche nei casi di problematiche legate alla scarsità di capacità di infrastruttura.

In questa sezione riportare i servizi (numero e tipologia treni) che verrebbero interessati dal progetto di investimento:

Esempio servizi:

-
- Roma-Lecce con ETR600 in doppia composizione;
-
-
-
-

F. DESCRIZIONE DELLA PROPOSTA

In questa sezione, riportare nel dettaglio le caratteristiche **tecniche e funzionali del progetto**.

Se possibile, allegare eventuali schemi o planimetrie a supporto della descrizione.

La richiesta è stata già stata presentata negli anni precedenti: Sì No

Si chiede a RFI di adeguare la lunghezza e l'altezza dei marciapiedi di stazione alle STI, in modo da permettere agli ETR600 e agli ETR1000 in composizione multipla di effettuare il servizio viaggiatori in condizione di totale sicurezza su tutte le porte delle carrozze del treno e con l'altezza H55 del marciapiede.

G. ACCORDI E INTESE

In questa sezione devono essere indicati gli Accordi e le Intese che prevedono l'intervento, con l'indicazione dell'eventuale disponibilità di soggetti diversi da RFI a finanziare il progetto, nonché eventuali strumenti di pianificazione e programmazione territoriale (PUC, PRIT, PUMS, etc.).

H. INVESTIMENTI COLLEGATI

In questa sezione devono essere indicati eventuali investimenti, non riferiti al Gestore, collegati.

I. BENEFICI ASSOCIATI ALL'INVESTIMENTO

In questa sezione specificare i principali **benefici commerciali** che si stima di ottenere con l'investimento in oggetto, secondo il seguente elenco:

- Impatto sulla capacità x*
- Impatto sulla regolarità/puntualità*
- Incremento della velocità*
- Incremento del livello/qualità dei servizi*
- Impatto sull'intermodalità per servizi passeggeri*
- Efficientamento dei movimenti di manovra*
- Incremento prestazionale*
- Nuovi servizi per le Imprese Ferroviarie*
- Riduzione dei costi x*
- Altro _____*

È necessario indicare i benefici attesi e definirne il **dettaglio quantitativo** alla sezione J del presente documento.

J. INFORMAZIONI DI DETTAGLIO

Inquadramento territoriale dell'intervento proposto

Estesa (se intervento diffuso): daRoma... a Lecce

Località di servizio (se intervento puntuale):

Inquadramento dei traffici attuali coinvolti

È da indicare la relazione di traffico ed il numero di treni/giorno di interesse dello stakeholder impattati dall'intervento proposto.

Relazione di traffico = da ...Roma a Lecce

Numero treni giorno = ...4 treni (in prima fase). [treni/gg]

Tipologia di traffico = Passeggeri Merci

Nel caso vi siano più relazioni, riportare le informazioni per ognuna di esse.

Relazione di traffico = da a

Numero treni giorno =[treni/gg]

Tipologia di traffico = Passeggeri Merci

Beneficio commerciale associato all'investimento (barrare il beneficio individuato)

Impatto sulla capacità

Incremento numero treni giorno atteso =...4.....[treni/gg]

Incremento atteso del numero di treni di interesse dello stakeholder conseguente la realizzazione della proposta. Dettagliare nello spazio seguente il modello orario dei nuovi servizi previsti e l'eventuale possibilità di sottoscrivere o aggiornare Accordi quadro con il Gestore dell'Infrastruttura

Descrizione modello di esercizio

Come da richiesta tracce una coppia Roma-Lecce giornaliera e una coppia nel fine settimana.

Impatto sulla regolarità/puntualità

Relazione di traffico = da a

Incremento di puntualità atteso =.....[min, %]

Indicare l'incremento di puntualità atteso per i servizi di interesse dello stakeholder a seguito della realizzazione della proposta

Dettagliare qualitativamente e quantitativamente il beneficio atteso in termini di incremento di regolarità:

Incremento della velocità

Minuti di recupero sul tempo di percorrenza atteso = [min]

Relazione di traffico = da a

Indicare il recupero atteso in termini di tempo di percorrenza sui servizi di interesse dello stakeholder e se il recupero di percorrenza possa comportare anche la rivisitazione del modello di esercizio, in questo caso indicare come e l'eventuale possibilità di sottoscrivere o aggiornare Accordi Quadro. Specificare eventualmente se la proposta è relativa all'eliminazione di una limitazione di velocità connessa all'attuale categoria di peso assiale della tratta di interesse (es. da cat. D4 L a cat. D4).

Dettagliare nel seguito considerazioni a supporto:

Incremento del livello/qualità dei servizi

*Nel caso di **nuova fermata** o **nuova stazione**, specificare il numero di treni di interesse dello stakeholder per i quali è prevista fermata nei nuovi impianti. [treni/gg], anche ai fini della sottoscrizione o dell'aggiornamneto dell'Accordo Quadro.*

Dettagliare nello spazio seguente il modello orario dei nuovi servizi previsti.

Descrizione modello di esercizio

Per **altri interventi**, descrivere gli impatti sulla qualità del servizio dell'intervento proposto (es. maggiore accessibilità).

Impatto sull'intermodalità per servizi passeggeri

Barrare la casella se la proposta prevede interventi a favore dello scambio modale per servizi passeggeri.

Dettagliare nello spazio seguente l'integrazione dell'intervento proposto con gli altri modi di trasporto esistenti o in programma.

Efficientamento dei movimenti di manovra

Numero treni coinvolti dai movimenti di manovra =.....[treni/gg]

Numero dei movimenti di manovra =.....[manovre/gg]

Indicare il numero dei treni di interesse dello stakeholder per l'intervento proposto determina un efficientamento delle manovre.

Barrare una o più delle caselle sottostanti:

- Aumento della flessibilità delle manovre (ampliamento orario di abilitazione)
- Riduzione del numero delle manovre
- Aumento del modulo dei binari di arrivo/partenza e/o di presa/consegna
- Velocizzazione dei tempi di manovra
- Altro:

Dettagliare nel seguito considerazioni a supporto come la quantificazione del miglioramento atteso in termini di tempi o costi di esercizio:

Incremento prestazionale

Indicare se l'intervento proposto impatta sulla categoria di traffico combinato o sulla categoria di peso assiale o sul modulo della linea.

*Nel caso di **nuovo PRG** indicare se è previsto l'adeguamento a modulo 650/750 m.*

Numero treni coinvolti atteso =.....[treni/gg]

Indicare il numero di treni di interesse dello stakeholder che trarrebbero beneficio dall'upgrade prestazionale.

Dettagliare nel seguito considerazioni a supporto e l'eventuale nuovo modello di esercizio:

Nuovi servizi per le Imprese Ferroviarie

Numero treni coinvolti dai nuovi servizi atteso = [treni/gg]

Indicare il numero di treni di interesse dello stakeholder che fruirebbe del nuovo servizio per le IF.

Dettagliare nel seguito il piano di utilizzo di nuove platee di lavaggio, binari di sosta / ricovero ecc.:

Riduzione dei costi di esercizio

Dettagliare nel seguito eventuali considerazioni a supporto anche in termini di volumi interessati e costi unitari:

L'ETR600 in Unità Multipla garantisce un risparmio sui costi di accesso all'infrastruttura e sui costi di esercizio legati all'impiego di personale di macchina e bordo, con conseguente riduzione per l'Impresa Ferroviaria dei costi unitari per posto offerto, ma contemporaneamente permette al Gestore infrastruttura un migliore utilizzo della capacità d'infrastruttura di linea nelle fasce orarie critiche.

K. DOCUMENTAZIONE A SUPPORTO

In questa sezione, riportare l'eventuale presenza di documentazione a supporto della proposta ed una sintesi delle conclusioni rilevati quali: costi e tempi di realizzazione, grado di maturità della proposta, iter autorizzativo, finanziamenti e fabbisogni, informazioni necessarie per la valutazione economica sociale del progetto.

L. CONSIDERAZIONI INTEGRATIVE

In questa sezione, riportare ulteriori riflessioni utili all'analisi degli interventi in oggetto.

**Tavolo tecnico di ascolto e di
raccolta delle richieste di
miglioramento, efficientamento e
sviluppo dell'infrastruttura**

***Scheda
Richiesta Intervento n. 14/2022***

*“.....Sviluppo servizi RM-RC con ETR600 in doppia
composizione.....”*

INDICE

INDICE	2
A. ISTRUZIONI PRATICHE	3
MODALITÀ DI TRASMISSIONE	3
TEMPISTICHE DI TRASMISSIONE	3
RICHIESTE DI CHIARIMENTI.....	3
B. ANAGRAFICA	4
C. TIPOLOGIA DI INTERVENTO (BARRARE IL PROGRAMMA INDIVIDUATO)	5
D. INQUADRAMENTO TERRITORIALE	9
E. OBIETTIVI COMMERCIALI	10
F. DESCRIZIONE DELLA PROPOSTA	11
G. ACCORDI E INTESE	11
H. INVESTIMENTI COLLEGATI	11
I. BENEFICI ASSOCIATI ALL'INVESTIMENTO	13
J. INFORMAZIONI DI DETTAGLIO	14
K. DOCUMENTAZIONE A SUPPORTO	23
L. CONSIDERAZIONI INTEGRATIVE	23

A. ISTRUZIONI PRATICHE

Obiettivo della presente scheda è l'individuazione e la raccolta delle esigenze degli Stakeholder previste nell'ambito del "tavolo tecnico di ascolto e di raccolta delle richieste di miglioramenti, efficientamento e sviluppo dell'infrastruttura". L'obiettivo del tavolo tecnico, istituito secondo quanto previsto nella sezione 2.6 del PIR, è quello di creare un confronto continuo con gli Stakeholder al fine di efficientare le scelte nell'avvio degli investimenti.

Le sezioni da compilare obbligatoriamente sono le seguenti: B, C, D, E, F, G, I e J.

Se la proposta riguarda nuove infrastrutture (nuove linee, raddoppi o elettrificazioni di linee esistenti...), si invitano gli Stakeholder a inserire quante più informazioni possibili anche nel capitolo K, riportante gli elementi necessari al Gestore e al MIT per elaborare un'analisi costi/benefici della proposta.

Ogni "scheda richiesta intervento" deve fare riferimento ad una singola proposta di progetto.

Modalità di Trasmissione

La scheda compilata dovrà essere caricata sulla piattaforma online dedicata, **anche in formato word**.

Tempistiche di Trasmissione

La scheda compilata dovrà essere inviata entro il **31 maggio 2022**.

Richieste di Chiarimenti

Eventuali richieste di chiarimenti potranno essere inviate all'indirizzo mail: **rfi-dce@pec.rfi.it**

B. ANAGRAFICA

Proponente	Treitalia
Direzione / Ufficio Responsabile	DB AV – Esercizio AV
Nominativo operativo di riferimento	Francesco Marciano
Riferimenti (e – mail, tel.)	Fabio Chiboub (f.chiboub@trenitalia.it , 331. 6132343)

C. TIPOLOGIA DI INTERVENTO (BARRARE IL PROGRAMMA INDIVIDUATO)

In questa sezione riportare la tipologia di intervento che viene richiesta:

Eliminazione limitazioni IS

In questo programma ricadono gli interventi finalizzati ad eliminare limitazioni prestazionali di impianto o di linea imputabili alle tecnologie attualmente presenti. Rientrano nella classe in oggetto, ad esempio: l'implementazione del SCMT in luogo del SSC, l'eliminazione degli abbattimenti codice, la banalizzazione della linea, etc.

Upgrade tecnologico di linea

In questo programma ricadono gli interventi sui sistemi di distanziamento, sicurezza e segnalamento riguardanti una tratta di linea, non un singolo impianto.

Upgrade Apparato Centrale

In questo programma ricadono gli interventi di modifica o di sostituzione di Apparati Centrali (ACCM; ACC; ACEI; etc.) in un singolo impianto.

Efficientamento di impianto

In questo programma ricadono gli interventi di modifica al PRG di impianti localizzati su linee a semplice binario con impatto su:

- effettuazione di movimenti contemporanei;
- velocizzazione degli itinerari di arrivo/partenza/transito;
- adeguamento dei marciapiedi a modulo della linea;
- altro.....

Piano Regolatore Generale

In questo programma ricadono gli interventi di modifica al PRG di impianti localizzati su tratte a doppio binario.

- Barrare la casella se il PRG proposto prevede l'adeguamento a modulo 650/750 m.

Elettrificazione

In questo programma ricadono gli interventi di elettrificazione di linea attualmente a trazione termica.

Aumento della capacità di una tratta di linea

In questo programma ricadono gli interventi di incremento del numero di binari attualmente presente. Ci si riferisce normalmente a raddoppi di binari (da semplice a doppio binario), ma sono da ricondurre alla casistica in oggetto anche richieste relative alla realizzazione di più di due binari (es. quadruplicamento).

- raddoppio della tratta;
- posa in opera di un terzo binario sulla tratta;
- quadruplicamento della tratta.

European Rail Traffic Management System

In questo programma ricadono gli interventi di implementazione di tecnologia High Density ERTMS.

Sviluppo nuova tratta

In questo programma ricadono gli interventi di realizzazione di una nuova tratta di linea.

Potenziamento in stazione

In questo programma ricadono gli interventi orientati a migliorare l'accessibilità, l'intermodalità, il decoro e l'impiego razionale degli spazi di stazione. Sono da ricondurre a questa classe:

- la realizzazione di nuovi sottopassi o il prolungamento di sottopassi esistenti anche con l'obiettivo di ricucitura urbana e miglioramento generale dell'accessibilità. Il caso di sottopassi che svolgono anche la funzione di ricucitura del tessuto urbano, quali quelli di tipologia ciclo-pedonale o il prolungamento al fine di realizzare un ulteriore ingresso all'impianto, saranno valutati a valle della opportuna sottoscrizione di accordi/convenzioni con gli EELL;
- il rifacimento di piazzali di stazione anche al fine di migliorare l'intermodalità; la valorizzazione delle aree da dedicare all'interscambio modale di proprietà del Gestore sarà valutata a valle di opportuna sottoscrizione di accordi/convenzioni con gli EELL;
- la posa in opera di pensiline e shelter;
- la realizzazione di interventi finalizzati al miglior utilizzo dei percorsi di accessibilità al treno o di abbattimento delle barriere architettoniche;
- altro aumentare il numero dei binari nelle stazioni con servizio AV Salerno, Battipaglia, Vallo Della Lucania-Castelnuovo, Sapri, Paola, Lamezia Terme, Vibo Valentia-Pizzo, Rosarno, Gioia Tauro, Villa San Giovanni e Reggio Calabria C.le atti a ricevere l'ETR600 in unità multipla (minimo 375 metri) sia in transito che in accoppiamento/disaccoppiamento.
- L'impianto in questione costituisce la località di servizio più vicina per accedere ad un sito UNESCO;

Nuova stazione

In questo programma ricadono gli interventi di realizzazione di nuove Località di Servizio o delocalizzazione di Località esistenti, normalmente munite di segnali di protezione e partenza, che intervengono nel distanziamento dei treni.

L'impianto in questione costituisce la località di servizio più vicina per accedere ad un sito UNESCO;

Nuova fermata

In questo programma ricadono gli interventi di realizzazione di nuove Località di Servizio che non intervengono nel distanziamento dei treni o delocalizzazione delle stesse.

L'impianto in questione costituisce la località di servizio più vicina per accedere ad un sito UNESCO;

Adeguamento del modulo

In questo programma ricadono gli interventi di incremento della lunghezza dei binari di stazione al fine di incrementare la lunghezza dei treni che possono circolare sulla linea.

Potenziamento strutturale

In questo programma ricadono gli interventi atti alla riclassificazione della linea in relazione al peso assiale massimo ammissibile per i treni circolanti.

Adeguamento sagoma

In questo programma ricadono gli interventi di adeguamento a sagoma di una tratta e conseguente nuova codifica per il traffico combinato.

Potenziamento scali merci

In questo programma ricadono gli interventi di potenziamento degli scali merci o delle stazioni a cui sono allacciati gli impianti industriali.

Rinnovo Informazioni al Pubblico

In questo programma ricadono gli interventi che prevedono l'installazione di nuovi Sistemi di Informazione al Pubblico ovvero potenziamento di sistemi esistenti.

L'impianto in questione costituisce la località di servizio più vicina per accedere ad un sito UNESCO;

Allungamento/ innalzamento marciapiedi

In questo programma ricadono gli interventi di allungamento dei marciapiedi per agevolare la salita /discesa dei passeggeri dai treni già circolanti o/e per far circolare treni più lunghi, nonché gli interventi di innalzamento dei marciapiedi a standard H55 per migliorare l'incarozzamento.

L'impianto in questione costituisce la località di servizio più vicina per accedere ad un sito UNESCO;

Velocizzazioni di linea

In questo programma ricadono gli interventi infrastrutturali e tecnologici sulla linea finalizzati ad incrementarne la velocità di percorrenza.

Servizi per imprese ferroviarie

In questo programma ricadono gli interventi dedicati al potenziamento o alla nuova costruzione dei "servizi extra pacchetto minimo di accesso" per le Imprese Ferroviarie.

Introduzione tornelli

In questo programma ricadono gli interventi per l'introduzione dei tornelli nelle stazioni.

Installazione barriere antirumore

In questo programma ricadono gli interventi per l'installazione delle barriere antirumore per limitare l'inquinamento acustico nelle aree antropizzate prossime alla ferrovia.

Soppressione PL

In questo programma ricadono gli interventi di soppressione dei passaggi a livello e realizzazione di opere sostitutive.

Altro

D. INQUADRAMENTO TERRITORIALE

In questa sezione devono essere indicati la Regione, l'impianto e/o la linea dove si propone l'intervento e descritto il territorio interessato

Stazioni della Direttrice Roma-Reggio Calabria: Salerno, Battipaglia, Villa San Giovanni, Reggio Calabria C.le.

Si riportano di seguito i dettagli per ciascuna stazione:

- **Salerno:** il treno dispari se viene ricevuto sul binario IV (corretto tracciato) e avanzato fino al segnale di partenza, incontra un marciapiedi di h25. Non risulta possibile effettuare servizio viaggiatori e, a maggior ragione servizio a PRM, nelle prime tre vetture del treno, viste le ridotte dimensioni del marciapiedi e la presenza di numerosi pali TE a distanza minima dal convoglio.

In altra ipotesi, con installazione della tabella per l'arresto del treno in un determinato punto, verrebbe bypassato il problema della limitata larghezza del marciapiede e dei pali, con tuttavia le due carrozze di coda che rimarrebbero fuori dal marciapiede.

- **Battipaglia:** il treno dispari se ricevuto sul binario III (corretto tracciato) con marciapiedi h55 deve avanzare fino al segnale di partenza. Non risulta possibile effettuare servizio viaggiatori nelle ultime due vetture in coda al treno, vista la ridotta lunghezza del marciapiedi del corretto tracciato.
- **Sapri:** se ricevuto sul binario III, verso dispari, si trova con due vetture e mezza su marciapiedi h25. Nel verso pari, situazione analoga, con in aggiunta alcune porte che si potrebbero aprire sul tratto di congiunzione h25/h55.
- **Villa San Giovanni:** per il treno dispari, impossibilità di effettuare il regolare servizio viaggiatori nelle ultime due vetture di coda che ricadono in corrispondenza dell'invito all'attraversamento (h0/h25).
- **Reggio Calabria Centrale:** al binario VII, sia per treno pari che dispari, potenziale criticità relativa alla discesa/salita viaggiatori nelle quattro carrozze che ricadono su marciapiede h25 oltre la tabella di termine marciapiede.

Inoltre, per le fermate di Paola, Vibo Valentia-Pizzo, Rosarno e Gioia Tauro sarebbe opportuno installare la tabella punto di fermata, per agevolare l'arresto corretto in corrispondenza dei marciapiedi predisposti alla salita/discesa dei passeggeri.

Necessario portare tutti i marciapiedi a H55 e lunghezza congrua per il servizio viaggiatori su tutto il convoglio.

E. OBIETTIVI COMMERCIALI

In questa sezione riportare la descrizione della necessità da cui scaturisce la richiesta di intervento, specificando nel dettaglio perché si ritiene che l'intervento proposto possa portare dei miglioramenti.

Se possibile, allegare eventuali schemi o planimetrie a supporto della descrizione.

Promuovere l'uso di ETR600 e ETR1000 in unità multipla aumentando i posti offerti ai viaggiatori trasportati su orari commercialmente più appetibili anche nei casi di problematiche legate alla scarsità di capacità di infrastruttura.

In questa sezione riportare i servizi (numero e tipologia treni) che verrebbero interessati dal progetto di investimento:

Esempio servizi:

- Roma-Reggio Calabria con ETR600 in doppia composizione:

F. DESCRIZIONE DELLA PROPOSTA

In questa sezione, riportare nel dettaglio le caratteristiche **tecniche e funzionali del progetto**.

Se possibile, allegare eventuali schemi o planimetrie a supporto della descrizione.

La richiesta è stata già stata presentata negli anni precedenti: Sì No

Si chiede a RFI di adeguare la lunghezza e l'altezza dei marciapiedi di stazione alle STI, in modo da permettere agli ETR600 e agli ETR1000 in composizione multipla di effettuare il servizio viaggiatori in condizione di totale sicurezza su tutte le porte delle carrozze del treno e con l'altezza H55 del marciapiede.

G. ACCORDI E INTESE

In questa sezione devono essere indicati gli Accordi e le Intese che prevedono l'intervento, con l'indicazione dell'eventuale disponibilità di soggetti diversi da RFI a finanziare il progetto, nonché eventuali strumenti di pianificazione e programmazione territoriale (PUC, PRIT, PUMS, etc.).

H. INVESTIMENTI COLLEGATI

In questa sezione devono essere indicati eventuali investimenti, non riferiti al Gestore, collegati.

I. BENEFICI ASSOCIATI ALL'INVESTIMENTO

In questa sezione specificare i principali **benefici commerciali** che si stima di ottenere con l'investimento in oggetto, secondo il seguente elenco:

- Impatto sulla capacità x*
- Impatto sulla regolarità/puntualità*
- Incremento della velocità*
- Incremento del livello/qualità dei servizi*
- Impatto sull'intermodalità per servizi passeggeri*
- Efficientamento dei movimenti di manovra*
- Incremento prestazionale*
- Nuovi servizi per le Imprese Ferroviarie*
- Riduzione dei costi x*
- Altro _____*

È necessario indicare i benefici attesi e definirne il **dettaglio quantitativo** alla sezione J del presente documento.

J. INFORMAZIONI DI DETTAGLIO

Inquadramento territoriale dell'intervento proposto

Estesa (se intervento diffuso): daRoma... a Reggio Calabria

Località di servizio (se intervento puntuale):

Inquadramento dei traffici attuali coinvolti

È da indicare la relazione di traffico ed il numero di treni/giorno di interesse dello stakeholder impattati dall'intervento proposto.

Relazione di traffico = da ...Roma a Reggio Calabria

Numero treni giorno = ...2 treni (in prima fase). [treni/gg]

Tipologia di traffico = Passeggeri Merci

Nel caso vi siano più relazioni, riportare le informazioni per ognuna di esse.

Relazione di traffico = da a

Numero treni giorno =[treni/gg]

Tipologia di traffico = Passeggeri Merci

Beneficio commerciale associato all'investimento (barrare il beneficio individuato)

Impatto sulla capacità

Incremento numero treni giorno atteso =...4.....[treni/gg]

Incremento atteso del numero di treni di interesse dello stakeholder conseguente la realizzazione della proposta. Dettagliare nello spazio seguente il modello orario dei nuovi servizi previsti e l'eventuale possibilità di sottoscrivere o aggiornare Accordi quadro con il Gestore dell'Infrastruttura

Descrizione modello di esercizio

Ipotesi di una coppia Roma-Reggio Calabria giornaliera e una coppia nel fine settimana.

Impatto sulla regolarità/puntualità

Relazione di traffico = da a

Incremento di puntualità atteso =.....[min, %]

Indicare l'incremento di puntualità atteso per i servizi di interesse dello stakeholder a seguito della realizzazione della proposta

Dettagliare qualitativamente e quantitativamente il beneficio atteso in termini di incremento di regolarità:

Incremento della velocità

Minuti di recupero sul tempo di percorrenza atteso = [min]

Relazione di traffico = da a

Indicare il recupero atteso in termini di tempo di percorrenza sui servizi di interesse dello stakeholder e se il recupero di percorrenza possa comportare anche la rivisitazione del modello di esercizio, in questo caso indicare come e l'eventuale possibilità di sottoscrivere o aggiornare Accordi Quadro. Specificare eventualmente se la proposta è relativa all'eliminazione di una limitazione di velocità connessa all'attuale categoria di peso assiale della tratta di interesse (es. da cat. D4 L a cat. D4).

Dettagliare nel seguito considerazioni a supporto:

Incremento del livello/qualità dei servizi

*Nel caso di **nuova fermata** o **nuova stazione**, specificare il numero di treni di interesse dello stakeholder per i quali è prevista fermata nei nuovi impianti. [treni/gg], anche ai fini della sottoscrizione o dell'aggiornamneto dell'Accordo Quadro.*

Dettagliare nello spazio seguente il modello orario dei nuovi servizi previsti.

Descrizione modello di esercizio

Per **altri interventi**, descrivere gli impatti sulla qualità del servizio dell'intervento proposto (es. maggiore accessibilità).

Impatto sull'intermodalità per servizi passeggeri

Barrare la casella se la proposta prevede interventi a favore dello scambio modale per servizi passeggeri.

Dettagliare nello spazio seguente l'integrazione dell'intervento proposto con gli altri modi di trasporto esistenti o in programma.

Efficiamento dei movimenti di manovra

Numero treni coinvolti dai movimenti di manovra =.....[treni/gg]

Numero dei movimenti di manovra =.....[manovre/gg]

Indicare il numero dei treni di interesse dello stakeholder per l'intervento proposto determina un efficientamento delle manovre.

Barrare una o più delle caselle sottostanti:

- Aumento della flessibilità delle manovre (ampliamento orario di abilitazione)
- Riduzione del numero delle manovre
- Aumento del modulo dei binari di arrivo/partenza e/o di presa/consegna
- Velocizzazione dei tempi di manovra
- Altro:

Dettagliare nel seguito considerazioni a supporto come la quantificazione del miglioramento atteso in termini di tempi o costi di esercizio:

Incremento prestazionale

Indicare se l'intervento proposto impatta sulla categoria di traffico combinato o sulla categoria di peso assiale o sul modulo della linea.

*Nel caso di **nuovo PRG** indicare se è previsto l'adeguamento a modulo 650/750 m.*

Numero treni coinvolti atteso =.....[treni/gg]

Indicare il numero di treni di interesse dello stakeholder che trarrebbero beneficio dall'upgrade prestazionale.

Dettagliare nel seguito considerazioni a supporto e l'eventuale nuovo modello di esercizio:

Nuovi servizi per le Imprese Ferroviarie

Numero treni coinvolti dai nuovi servizi atteso = [treni/gg]

Indicare il numero di treni di interesse dello stakeholder che fruirebbe del nuovo servizio per le IF.

Dettagliare nel seguito il piano di utilizzo di nuove platee di lavaggio, binari di sosta / ricovero ecc.:

Riduzione dei costi di esercizio

Dettagliare nel seguito eventuali considerazioni a supporto anche in termini di volumi interessati e costi unitari:

L'ETR600 in Unità Multipla garantisce un risparmio sui costi di accesso all'infrastruttura e sui costi di esercizio legati all'impiego di personale di macchina e bordo, con conseguente riduzione per l'Impresa Ferroviaria dei costi unitari per posto offerto, ma contemporaneamente permette al Gestore infrastruttura un migliore utilizzo della capacità d'infrastruttura di linea nelle fasce orarie critiche.

K. DOCUMENTAZIONE A SUPPORTO

In questa sezione, riportare l'eventuale presenza di documentazione a supporto della proposta ed una sintesi delle conclusioni rilevati quali: costi e tempi di realizzazione, grado di maturità della proposta, iter autorizzativo, finanziamenti e fabbisogni, informazioni necessarie per la valutazione economica sociale del progetto.

L. CONSIDERAZIONI INTEGRATIVE

In questa sezione, riportare ulteriori riflessioni utili all'analisi degli interventi in oggetto.

**Tavolo tecnico di ascolto e di
raccolta delle richieste di
miglioramento, efficientamento e
sviluppo dell'infrastruttura**

***Scheda
Richiesta Intervento n. 15/2022***

“.....RIFORNIMENTO IDRICO PESCARA.....”

INDICE

INDICE	2
A. ISTRUZIONI PRATICHE	3
MODALITÀ DI TRASMISSIONE	3
TEMPISTICHE DI TRASMISSIONE	3
RICHIESTE DI CHIARIMENTI.....	3
B. ANAGRAFICA	4
C. TIPOLOGIA DI INTERVENTO (BARRARE IL PROGRAMMA INDIVIDUATO)	5
D. INQUADRAMENTO TERRITORIALE	9
E. OBIETTIVI COMMERCIALI	9
F. DESCRIZIONE DELLA PROPOSTA	10
G. ACCORDI E INTESE	10
H. INVESTIMENTI COLLEGATI	10
I. BENEFICI ASSOCIATI ALL'INVESTIMENTO	11
J. INFORMAZIONI DI DETTAGLIO	12
K. DOCUMENTAZIONE A SUPPORTO	21
L. CONSIDERAZIONI INTEGRATIVE	21

A. ISTRUZIONI PRATICHE

Obiettivo della presente scheda è l'individuazione e la raccolta delle esigenze degli Stakeholder previste nell'ambito del "tavolo tecnico di ascolto e di raccolta delle richieste di miglioramenti, efficientamento e sviluppo dell'infrastruttura". L'obiettivo del tavolo tecnico, istituito secondo quanto previsto nella sezione 2.6 del PIR, è quello di creare un confronto continuo con gli Stakeholder al fine di efficientare le scelte nell'avvio degli investimenti.

Le sezioni da compilare obbligatoriamente sono le seguenti: B, C, D, E, F, G, I e J.

Se la proposta riguarda nuove infrastrutture (nuove linee, raddoppi o elettrificazioni di linee esistenti...), si invitano gli Stakeholder a inserire quante più informazioni possibili anche nel capitolo K, riportante gli elementi necessari al Gestore e al MIT per elaborare un'analisi costi/benefici della proposta.

Ogni "scheda richiesta intervento" deve fare riferimento ad una singola proposta di progetto.

Modalità di Trasmissione

La scheda compilata dovrà essere caricata sulla piattaforma online dedicata, **anche in formato word**.

Tempistiche di Trasmissione

La scheda compilata dovrà essere inviata entro il **31 maggio 2022**.

Richieste di Chiarimenti

Eventuali richieste di chiarimenti potranno essere inviate all'indirizzo mail: **rfi-dce@pec.rfi.it**

B. ANAGRAFICA

Proponente	TRENITALIA
Direzione / Ufficio Responsabile	DBR ABRUZZO e DBAV – Esercizio AV
Nominativo operativo di riferimento	ROMAGNOLI CLAUDIO e Francesco Marciano
Riferimenti (e – mail, tel.)	Fabio Chiboub (f.chiboub@trenitalia.it) c.romagnoli@trenitalia.it

C. TIPOLOGIA DI INTERVENTO (BARRARE IL PROGRAMMA INDIVIDUATO)

In questa sezione riportare la tipologia di intervento che viene richiesta:

Eliminazione limitazioni IS

In questo programma ricadono gli interventi finalizzati ad eliminare limitazioni prestazionali di impianto o di linea imputabili alle tecnologie attualmente presenti. Rientrano nella classe in oggetto, ad esempio: l'implementazione del SCMT in luogo del SSC, l'eliminazione degli abbattimenti codice, la banalizzazione della linea, etc.

Upgrade tecnologico di linea

In questo programma ricadono gli interventi sui sistemi di distanziamento, sicurezza e segnalamento riguardanti una tratta di linea, non un singolo impianto.

Upgrade Apparato Centrale

In questo programma ricadono gli interventi di modifica o di sostituzione di Apparati Centrali (ACCM; ACC; ACEI; etc.) in un singolo impianto.

Efficientamento di impianto

In questo programma ricadono gli interventi di modifica al PRG di impianti localizzati su linee a semplice binario con impatto su:

- effettuazione di movimenti contemporanei;
- velocizzazione degli itinerari di arrivo/partenza/transito;
- adeguamento dei marciapiedi a modulo della linea;
- altro.....

Piano Regolatore Generale

In questo programma ricadono gli interventi di modifica al PRG di impianti localizzati su tratte a doppio binario.

- Barrare la casella se il PRG proposto prevede l'adeguamento a modulo 650/750 m.

Elettrificazione

In questo programma ricadono gli interventi di elettrificazione di linea attualmente a trazione termica.

Aumento della capacità di una tratta di linea

In questo programma ricadono gli interventi di incremento del numero di binari attualmente presente. Ci si riferisce normalmente a raddoppi di binari (da semplice a doppio binario), ma sono da ricondurre alla casistica in oggetto anche richieste relative alla realizzazione di più di due binari (es. quadruplicamento).

- raddoppio della tratta;
- posa in opera di un terzo binario sulla tratta;
- quadruplicamento della tratta.

European Rail Traffic Management System

In questo programma ricadono gli interventi di implementazione di tecnologia High Density ERTMS.

Sviluppo nuova tratta

In questo programma ricadono gli interventi di realizzazione di una nuova tratta di linea.

Potenziamento in stazione

In questo programma ricadono gli interventi orientati a migliorare l'accessibilità, l'intermodalità, il decoro e l'impiego razionale degli spazi di stazione. Sono da ricondurre a questa classe:

- la realizzazione di nuovi sottopassi o il prolungamento di sottopassi esistenti anche con l'obiettivo di ricucitura urbana e miglioramento generale dell'accessibilità. Il caso di sottopassi che svolgono anche la funzione di ricucitura del tessuto urbano, quali quelli di tipologia ciclo-pedonale o il prolungamento al fine di realizzare un ulteriore ingresso all'impianto, saranno valutati a valle della opportuna sottoscrizione di accordi/convenzioni con gli EELL;
- il rifacimento di piazzali di stazione anche al fine di migliorare l'intermodalità; la valorizzazione delle aree da dedicare all'interscambio modale di proprietà del Gestore sarà valutata a valle di opportuna sottoscrizione di accordi/convenzioni con gli EELL;
- la posa in opera di pensiline e shelter;
- la realizzazione di interventi finalizzati al miglior utilizzo dei percorsi di accessibilità al treno o di abbattimento delle barriere architettoniche;
- altro.....
- L'impianto in questione costituisce la località di servizio più vicina per accedere ad un sito UNESCO;

Nuova stazione

In questo programma ricadono gli interventi di realizzazione di nuove Località di Servizio o delocalizzazione di Località esistenti, normalmente munite di segnali di protezione e partenza, che intervengono nel distanziamento dei treni.

L'impianto in questione costituisce la località di servizio più vicina per accedere ad un sito UNESCO;

Nuova fermata

In questo programma ricadono gli interventi di realizzazione di nuove Località di Servizio che non intervengono nel distanziamento dei treni o delocalizzazione delle stesse.

L'impianto in questione costituisce la località di servizio più vicina per accedere ad un sito UNESCO;

Adeguamento del modulo

In questo programma ricadono gli interventi di incremento della lunghezza dei binari di stazione al fine di incrementare la lunghezza dei treni che possono circolare sulla linea.

Potenziamento strutturale

In questo programma ricadono gli interventi atti alla riclassificazione della linea in relazione al peso assiale massimo ammissibile per i treni circolanti.

Adeguamento sagoma

In questo programma ricadono gli interventi di adeguamento a sagoma di una tratta e conseguente nuova codifica per il traffico combinato.

Potenziamento scali merci

In questo programma ricadono gli interventi di potenziamento degli scali merci o delle stazioni a cui sono allacciati gli impianti industriali.

Rinnovo Informazioni al Pubblico

In questo programma ricadono gli interventi che prevedono l'installazione di nuovi Sistemi di Informazione al Pubblico ovvero potenziamento di sistemi esistenti.

L'impianto in questione costituisce la località di servizio più vicina per accedere ad un sito UNESCO;

Allungamento/ innalzamento marciapiedi

In questo programma ricadono gli interventi di allungamento dei marciapiedi per agevolare la salita /discesa dei passeggeri dai treni già circolanti o/e per far circolare treni più lunghi, nonché gli interventi di innalzamento dei marciapiedi a standard H55 per migliorare l'incarozzamento.

L'impianto in questione costituisce la località di servizio più vicina per accedere ad un sito UNESCO;

Velocizzazioni di linea

In questo programma ricadono gli interventi infrastrutturali e tecnologici sulla linea finalizzati ad incrementarne la velocità di percorrenza.

Servizi per imprese ferroviarie

In questo programma ricadono gli interventi dedicati al potenziamento o alla nuova costruzione dei "servizi extra pacchetto minimo di accesso" per le Imprese Ferroviarie.

Introduzione tornelli

In questo programma ricadono gli interventi per l'introduzione dei tornelli nelle stazioni.

Installazione barriere antirumore

In questo programma ricadono gli interventi per l'installazione delle barriere antirumore per limitare l'inquinamento acustico nelle aree antropizzate prossime alla ferrovia.

Soppressione PL

In questo programma ricadono gli interventi di soppressione dei passaggi a livello e realizzazione di opere sostitutive.

Altro

D. INQUADRAMENTO TERRITORIALE

In questa sezione devono essere indicati la Regione, l'impianto e/o la linea dove si propone l'intervento e descritto il territorio interessato

REGIONE ABRUZZO – STAZIONE DI PESCARA – BOCCHETTE IDRICHE BINARI DI SOSTA

E. OBIETTIVI COMMERCIALI

In questa sezione riportare la descrizione della necessità da cui scaturisce la richiesta di intervento, specificando nel dettaglio perché si ritiene che l'intervento proposto possa portare dei miglioramenti.

Se possibile, allegare eventuali schemi o planimetrie a supporto della descrizione.

POSSIBILITA' DI RIFORNIRE IL MATERIALE ROTABILE IN SOSTA (ETR AV, ABRUZZO, MARCHE, LAZIO ed Emilia Romagna) GARANTENDO ALLA CLIENTELA BAGNI FRUIBILI

In questa sezione riportare i servizi (numero e tipologia treni) che verrebbero interessati dal progetto di investimento:

F. DESCRIZIONE DELLA PROPOSTA

In questa sezione, riportare nel dettaglio le caratteristiche **tecniche e funzionali del progetto**.

Se possibile, allegare eventuali schemi o planimetrie a supporto della descrizione.

La richiesta è stata già stata presentata negli anni precedenti: Sì No

G. ACCORDI E INTESE

In questa sezione devono essere indicati gli Accordi e le Intese che prevedono l'intervento, con l'indicazione dell'eventuale disponibilità di soggetti diversi da RFI a finanziare il progetto, nonché eventuali strumenti di pianificazione e programmazione territoriale (PUC, PRIT, PUMS, etc.).

H. INVESTIMENTI COLLEGATI

In questa sezione devono essere indicati eventuali investimenti, non riferiti al Gestore, collegati.

I. BENEFICI ASSOCIATI ALL'INVESTIMENTO

In questa sezione specificare i principali **benefici commerciali** che si stima di ottenere con l'investimento in oggetto, secondo il seguente elenco:

- Impatto sulla capacità*
- Impatto sulla regolarità/puntualità*
- Incremento della velocità*
X Incremento del livello/qualità dei servizi
- Impatto sull'intermodalità per servizi passeggeri*
- Efficientamento dei movimenti di manovra*
- Incremento prestazionale*
- Nuovi servizi per le Imprese Ferroviarie*
- Riduzione dei costi*
- Altro* _____

È necessario indicare i benefici attesi e definirne il **dettaglio quantitativo** alla sezione J del presente documento.

J. INFORMAZIONI DI DETTAGLIO

Inquadramento territoriale dell'intervento proposto

Estesa (se intervento diffuso): da a

Località di servizio (se intervento puntuale):

Inquadramento dei traffici attuali coinvolti

È da indicare la relazione di traffico ed il numero di treni/giorno di interesse dello stakeholder impattati dall'intervento proposto.

Relazione di traffico = da ...PESCARA a TUTTE

Numero treni giorno =50 [treni/gg]

Tipologia di traffico = Passeggeri Merci

Nel caso vi siano più relazioni, riportare le informazioni per ognuna di esse.

Relazione di traffico = da a

Numero treni giorno =.....[treni/gg]

Tipologia di traffico = Passeggeri Merci

Beneficio commerciale associato all'investimento (barrare il beneficio individuato)

Impatto sulla capacità

Incremento numero treni giorno atteso =.....[treni/gg]

Incremento atteso del numero di treni di interesse dello stakeholder conseguente la realizzazione della proposta. Dettagliare nello spazio seguente il modello orario dei nuovi servizi previsti e l'eventuale possibilità di sottoscrivere o aggiornare Accordi quadro con il Gestore dell'Infrastruttura

Descrizione modello di esercizio

Impatto sulla regolarità/puntualità

Relazione di traffico = da a

Incremento di puntualità atteso =.....[min, %]

Indicare l'incremento di puntualità atteso per i servizi di interesse dello stakeholder a seguito della realizzazione della proposta

Dettagliare qualitativamente e quantitativamente il beneficio atteso in termini di incremento di regolarità:

Incremento della velocità

Minuti di recupero sul tempo di percorrenza atteso = [min]

Relazione di traffico = da a

Indicare il recupero atteso in termini di tempo di percorrenza sui servizi di interesse dello stakeholder e se il recupero di percorrenza possa comportare anche la rivisitazione del modello di esercizio, in questo caso indicare come e l'eventuale possibilità di sottoscrivere o aggiornare Accordi Quadro. Specificare eventualmente se la proposta è relativa all'eliminazione di una limitazione di velocità connessa all'attuale categoria di peso assiale della tratta di interesse (es. da cat. D4 L a cat. D4).

Dettagliare nel seguito considerazioni a supporto:

Incremento del livello/qualità dei servizi

*Nel caso di **nuova fermata** o **nuova stazione**, specificare il numero di treni di interesse dello stakeholder per i quali è prevista fermata nei nuovi impianti. [treni/gg], anche ai fini della sottoscrizione o dell'aggiornamneto dell'Accordo Quadro.*

Dettagliare nello spazio seguente il modello orario dei nuovi servizi previsti.

Descrizione modello di esercizio

Per **altri interventi**, descrivere gli impatti sulla qualità del servizio dell'intervento proposto (es. maggiore accessibilità).

Impatto sull'intermodalità per servizi passeggeri

Barrare la casella se la proposta prevede interventi a favore dello scambio modale per servizi passeggeri.

Dettagliare nello spazio seguente l'integrazione dell'intervento proposto con gli altri modi di trasporto esistenti o in programma.

Efficientamento dei movimenti di manovra

Numero treni coinvolti dai movimenti di manovra =.....[treni/gg]

Numero dei movimenti di manovra =.....[manovre/gg]

Indicare il numero dei treni di interesse dello stakeholder per l'intervento proposto determina un efficientamento delle manovre.

Barrare una o più delle caselle sottostanti:

- Aumento della flessibilità delle manovre (ampliamento orario di abilitazione)
- Riduzione del numero delle manovre
- Aumento del modulo dei binari di arrivo/partenza e/o di presa/consegna
- Velocizzazione dei tempi di manovra
- Altro:

Dettagliare nel seguito considerazioni a supporto come la quantificazione del miglioramento atteso in termini di tempi o costi di esercizio:

Incremento prestazionale

Indicare se l'intervento proposto impatta sulla categoria di traffico combinato o sulla categoria di peso assiale o sul modulo della linea.

*Nel caso di **nuovo PRG** indicare se è previsto l'adeguamento a modulo 650/750 m.*

Numero treni coinvolti atteso =.....[treni/gg]

Indicare il numero di treni di interesse dello stakeholder che trarrebbero beneficio dall'upgrade prestazionale.

Dettagliare nel seguito considerazioni a supporto e l'eventuale nuovo modello di esercizio:

Nuovi servizi per le Imprese Ferroviarie

Numero treni coinvolti dai nuovi servizi atteso = [treni/gg]

Indicare il numero di treni di interesse dello stakeholder che fruirebbe del nuovo servizio per le IF.

Dettagliare nel seguito il piano di utilizzo di nuove platee di lavaggio, binari di sosta / ricovero ecc.:

Riduzione dei costi di esercizio

Dettagliare nel seguito eventuali considerazioni a supporto anche in termini di volumi interessati e costi unitari:

K. DOCUMENTAZIONE A SUPPORTO

In questa sezione, riportare l'eventuale presenza di documentazione a supporto della proposta ed una sintesi delle conclusioni rilevati quali: costi e tempi di realizzazione, grado di maturità della proposta, iter autorizzativo, finanziamenti e fabbisogni, informazioni necessarie per la valutazione economica sociale del progetto.

L. CONSIDERAZIONI INTEGRATIVE

In questa sezione, riportare ulteriori riflessioni utili all'analisi degli interventi in oggetto.

**Tavolo tecnico di ascolto e di
raccolta delle richieste di
miglioramento, efficientamento e
sviluppo dell'infrastruttura**

Scheda
Richiesta Intervento n. 16/2022

“Sviluppo platea lavaggio e sosta a Lecce Surbo per AV”

INDICE

INDICE	2
A. ISTRUZIONI PRATICHE	3
MODALITÀ DI TRASMISSIONE	3
TEMPISTICHE DI TRASMISSIONE	3
RICHIESTE DI CHIARIMENTI.....	3
B. ANAGRAFICA	4
C. TIPOLOGIA DI INTERVENTO (BARRARE IL PROGRAMMA INDIVIDUATO)	5
D. INQUADRAMENTO TERRITORIALE	9
E. OBIETTIVI COMMERCIALI	9
F. DESCRIZIONE DELLA PROPOSTA	10
G. ACCORDI E INTESE	10
H. INVESTIMENTI COLLEGATI	10
I. BENEFICI ASSOCIATI ALL'INVESTIMENTO	11
J. INFORMAZIONI DI DETTAGLIO	12
K. DOCUMENTAZIONE A SUPPORTO	19
L. CONSIDERAZIONI INTEGRATIVE	19

A. ISTRUZIONI PRATICHE

Obiettivo della presente scheda è l'individuazione e la raccolta delle esigenze degli Stakeholder previste nell'ambito del "tavolo tecnico di ascolto e di raccolta delle richieste di miglioramenti, efficientamento e sviluppo dell'infrastruttura". L'obiettivo del tavolo tecnico, istituito secondo quanto previsto nella sezione 3.8 del PIR, è quello di creare un confronto continuo con gli Stakeholder al fine di efficientare le scelte nell'avvio degli investimenti.

Le sezioni da compilare obbligatoriamente sono le seguenti: B, C, D, E, F, G, I e J.

Se la proposta riguarda nuove infrastrutture (nuove linee, raddoppi o elettrificazioni di linee esistenti...), si invitano gli Stakeholder a inserire quante più informazioni possibili anche nel capitolo K, riportante gli elementi necessari al Gestore e al MIT per elaborare un'analisi costi/benefici della proposta.

Ogni "scheda richiesta intervento" deve fare riferimento ad una singola proposta di progetto.

Modalità di Trasmissione

La scheda compilata dovrà essere inviata, **anche in formato word**, agli indirizzi PEC:

- rfi-dce@pec.rfi.it,
- per conoscenza: pec@pec.autorita-trasporti.it

Tempistiche di Trasmissione

La scheda compilata dovrà essere inviata entro il **31 maggio 2022**.

Richieste di Chiarimenti

Eventuali richieste di chiarimenti potranno essere inviate all'indirizzo mail: rfi-dce@pec.rfi.it

B. ANAGRAFICA

Proponente	Trenitalia – DB AV – Esercizio AV
Direzione / Ufficio Responsabile	Esercizio AV
Nominativo operativo di riferimento	Francesco Marciano
Riferimenti (e – mail, tel.)	f.marciano@trenitalia.it

C. TIPOLOGIA DI INTERVENTO (BARRARE IL PROGRAMMA INDIVIDUATO)

In questa sezione riportare la tipologia di intervento che viene richiesta:

Eliminazione limitazioni IS

In questo programma ricadono gli interventi finalizzati ad eliminare limitazioni prestazionali di impianto o di linea imputabili alle tecnologie attualmente presenti. Rientrano nella classe in oggetto, ad esempio: l'implementazione del SCMT in luogo del SSC, l'eliminazione degli abbattimenti codice, la banalizzazione della linea, etc.

Upgrade tecnologico di linea

In questo programma ricadono gli interventi sui sistemi di distanziamento, sicurezza e segnalamento riguardanti una tratta di linea, non un singolo impianto.

Upgrade Apparato Centrale

In questo programma ricadono gli interventi di modifica o di sostituzione di Apparati Centrali (ACCM; ACC; ACEI; etc.) in un singolo impianto.

Efficientamento di impianto

In questo programma ricadono gli interventi di modifica al PRG di impianti localizzati su linee a semplice binario con impatto su:

- effettuazione di movimenti contemporanei;
- velocizzazione degli itinerari di arrivo/partenza/transito;
- adeguamento dei marciapiedi a modulo della linea;
- altro.....

Piano Regolatore Generale

In questo programma ricadono gli interventi di modifica al PRG di impianti localizzati su tratte a doppio binario.

- Barrare la casella se il PRG proposto prevede l'adeguamento a modulo 650/750 m.

Elettrificazione

In questo programma ricadono gli interventi di elettrificazione di linea attualmente a trazione termica.

Aumento della capacità di una tratta di linea

In questo programma ricadono gli interventi di incremento del numero di binari attualmente presente. Ci si riferisce normalmente a raddoppi di binari (da semplice a doppio binario), ma sono da ricondurre alla casistica in oggetto anche richieste relative alla realizzazione di più di due binari (es. quadruplicamento).

- raddoppio della tratta;
- posa in opera di un terzo binario sulla tratta;
- quadruplicamento della tratta.

European Rail Traffic Management System

In questo programma ricadono gli interventi di implementazione di tecnologia High Density ERTMS.

Sviluppo nuova tratta

In questo programma ricadono gli interventi di realizzazione di una nuova tratta di linea.

Potenziamento in stazione

In questo programma ricadono gli interventi orientati a migliorare l'accessibilità, l'intermodalità, il decoro e l'impiego razionale degli spazi di stazione. Sono da ricondurre a questa classe:

- la realizzazione di nuovi sottopassi o il prolungamento di sottopassi esistenti anche con l'obiettivo di ricucitura urbana e miglioramento generale dell'accessibilità. Il caso di sottopassi che svolgono anche la funzione di ricucitura del tessuto urbano, quali quelli di tipologia ciclo-pedonale o il prolungamento al fine di realizzare un ulteriore ingresso all'impianto, saranno valutati a valle della opportuna sottoscrizione di accordi/convenzioni con gli EELL;
- il rifacimento di piazzali di stazione anche al fine di migliorare l'intermodalità; la valorizzazione delle aree da dedicare all'interscambio modale di proprietà del Gestore sarà valutata a valle di opportuna sottoscrizione di accordi/convenzioni con gli EELL;
- la posa in opera di pensiline e shelter;
- la realizzazione di interventi finalizzati al miglior utilizzo dei percorsi di accessibilità al treno o di abbattimento delle barriere architettoniche;
- altro: sviluppo nuove platee lavaggio e sosta presso sito di Lecce Surbo dedicato ai materiali AV.
- L'impianto in questione costituisce la località di servizio più vicina per accedere ad un sito UNESCO;

Nuova stazione

In questo programma ricadono gli interventi di realizzazione di nuove Località di Servizio o delocalizzazione di Località esistenti, normalmente munite di segnali di protezione e partenza, che intervengono nel distanziamento dei treni.

- L'impianto in questione costituisce la località di servizio più vicina per accedere ad un sito UNESCO;

Nuova fermata

In questo programma ricadono gli interventi di realizzazione di nuove Località di Servizio che non intervengono nel distanziamento dei treni o delocalizzazione delle stesse.

L'impianto in questione costituisce la località di servizio più vicina per accedere ad un sito UNESCO;

Adeguamento del modulo

In questo programma ricadono gli interventi di incremento della lunghezza dei binari di stazione al fine di incrementare la lunghezza dei treni che possono circolare sulla linea.

Potenziamento strutturale

In questo programma ricadono gli interventi atti alla riclassificazione della linea in relazione al peso assiale massimo ammissibile per i treni circolanti.

Adeguamento sagoma

In questo programma ricadono gli interventi di adeguamento a sagoma di una tratta e conseguente nuova codifica per il traffico combinato.

Potenziamento scali merci

In questo programma ricadono gli interventi di potenziamento degli scali merci o delle stazioni a cui sono allacciati gli impianti industriali.

Rinnovo Informazioni al Pubblico

In questo programma ricadono gli interventi che prevedono l'installazione di nuovi Sistemi di Informazione al Pubblico ovvero potenziamento di sistemi esistenti.

L'impianto in questione costituisce la località di servizio più vicina per accedere ad un sito UNESCO;

Allungamento/ innalzamento marciapiedi

In questo programma ricadono gli interventi di allungamento dei marciapiedi per agevolare la salita /discesa dei passeggeri dai treni già circolanti o/e per far circolare treni più lunghi, nonché gli interventi di innalzamento dei marciapiedi a standard H55 per migliorare l'incarozzamento.

L'impianto in questione costituisce la località di servizio più vicina per accedere ad un sito UNESCO;

Velocizzazioni di linea

In questo programma ricadono gli interventi infrastrutturali e tecnologici sulla linea finalizzati ad incrementarne la velocità di percorrenza.

Servizi per imprese ferroviarie

In questo programma ricadono gli interventi dedicati al potenziamento o alla nuova costruzione dei “servizi extra pacchetto minimo di accesso” per le Imprese Ferroviarie.

Introduzione tornelli

In questo programma ricadono gli interventi per l’introduzione dei tornelli nelle stazioni.

Installazione barriere antirumore

In questo programma ricadono gli interventi per l’installazione delle barriere antirumore per limitare l’inquinamento acustico nelle aree antropizzate prossime alla ferrovia.

Soppressione PL

In questo programma ricadono gli interventi di soppressione dei passaggi a livello e realizzazione di opere sostitutive.

Altro

D. INQUADRAMENTO TERRITORIALE

In questa sezione devono essere indicati la Regione, l'impianto e/o la linea dove si propone l'intervento e descritto il territorio interessato

Stazione di Lecce Surbo in Puglia

E. OBIETTIVI COMMERCIALI

In questa sezione riportare la descrizione della necessità da cui scaturisce la richiesta di intervento, specificando nel dettaglio perché si ritiene che l'intervento proposto possa portare dei miglioramenti.

Se possibile, allegare eventuali schemi o planimetrie a supporto della descrizione.

Sostenere lo sviluppo dell'offerta AV sulla linea adriatica e Roma-Lecce equiparando gli standard di pulizia in questa località terminale di ben 11 materiali AV.

In questa sezione riportare i servizi (numero e tipologia treni) che verrebbero interessati dal progetto di investimento:

Servizi: Milano-Lecce, Roma-Lecce, Venezia-Lecce, Torino-Lecce ed in futuro Napoli-Bari-Lecce via nuova linea AV. Oggi abbiamo 11 materiali (di cui 10 con sosta notturna) che insistono su Lecce ma in futuro potrebbe esserci un potenziamento per i nuovi lavori della linea NA-BA AV e per lo sviluppo del mercato AV nel sud d'Italia.

F. DESCRIZIONE DELLA PROPOSTA

In questa sezione, riportare nel dettaglio le caratteristiche **tecniche e funzionali del progetto**.

Se possibile, allegare eventuali schemi o planimetrie a supporto della descrizione.

La richiesta è stata già stata presentata negli anni precedenti: Sì No

Creazione fascio dedicato per treni DB AV Trenitalia con almeno 11 binari dotati di marciapiede dove effettuare sosta, pulizia Interna e rifornimento Idrico di cui almeno 4 dotati di vuotatura ritirate, gli interbinari devono permettere il lavaggio esterno cassa con macchina monospazzola mobile;

G. ACCORDI E INTESE

In questa sezione devono essere indicati gli Accordi e le Intese che prevedono l'intervento, con l'indicazione dell'eventuale disponibilità di soggetti diversi da RFI a finanziare il progetto, nonché eventuali strumenti di pianificazione e programmazione territoriale (PUC, PRIT, PUMS, etc.).

H. INVESTIMENTI COLLEGATI

In questa sezione devono essere indicati eventuali investimenti, non riferiti al Gestore, collegati.

DB AV sta investendo in organizzazione e uomini nelle località pugliesi sia in termini di nuovi macchinisti che nuovi capitreno, inoltre su Lecce stiamo potenziando il servizio di manovra tramite esternalizzazione a MIST per 2 turni in terza. L'operatività è limitata oggi dallo stato delle infrastrutture di Lecce Surbo.

I. BENEFICI ASSOCIATI ALL'INVESTIMENTO

In questa sezione specificare i principali **benefici commerciali** che si stima di ottenere con l'investimento in oggetto, secondo il seguente elenco:

- Impatto sulla capacità* X
- Impatto sulla regolarità/puntualità*
- Incremento della velocità*
- Incremento del livello/qualità dei servizi* X
- Impatto sull'intermodalità per servizi passeggeri*
- Efficientamento dei movimenti di manovra* X
- Incremento prestazionale*
- Nuovi servizi per le Imprese Ferroviarie*
- Riduzione dei costi* X
- Altro* _____

È necessario indicare i benefici attesi e definirne il **dettaglio quantitativo** alla sezione J del presente documento.

J. INFORMAZIONI DI DETTAGLIO

Inquadramento territoriale dell'intervento proposto

Estesa (se intervento diffuso):

Località di servizio (se intervento puntuale):Lecce Surbo.....

Inquadramento dei traffici attuali coinvolti

È da indicare la relazione di traffico ed il numero di treni/giorno di interesse dello stakeholder impattati dall'intervento proposto.

Relazione di traffico = adriatica e Roma-Lecce

Numero treni giorno =22 [treni/gg]

Tipologia di traffico = Passeggeri Merci

Nel caso vi siano più relazioni, riportare le informazioni per ognuna di esse.

Relazione di traffico = da a

Numero treni giorno =.....[treni/gg]

Tipologia di traffico = Passeggeri Merci

Beneficio commerciale associato all'investimento (barrare il beneficio individuato)

Impatto sulla capacità

Incremento numero treni giorno atteso =4/6 [treni/gg]

Incremento atteso del numero di treni di interesse dello stakeholder conseguente la realizzazione della proposta. Dettagliare nello spazio seguente il modello orario dei nuovi servizi previsti e l'eventuale possibilità di sottoscrivere o aggiornare Accordi quadro con il Gestore dell'Infrastruttura

Descrizione modello di esercizio

Impatto sulla regolarità/puntualità

Relazione di traffico = da a

Incremento di puntualità atteso =.....[min, %]

Indicare l'incremento di puntualità atteso per i servizi di interesse dello stakeholder a seguito della realizzazione della proposta

Dettagliare qualitativamente e quantitativamente il beneficio atteso in termini di incremento di regolarità:

Incremento della velocità

Minuti di recupero sul tempo di percorrenza atteso = [min]

Relazione di traffico = da a

Indicare il recupero atteso in termini di tempo di percorrenza sui servizi di interesse dello stakeholder e se il recupero di percorrenza possa comportare anche la rivisitazione del modello di esercizio, in questo caso indicare come e l'eventuale possibilità di sottoscrivere o aggiornare Accordi Quadro. Specificare eventualmente se la proposta è relativa all'eliminazione di una limitazione di velocità connessa all'attuale categoria di peso assiale della tratta di interesse (es. da cat. D4 L a cat. D4).

Dettagliare nel seguito considerazioni a supporto:

Incremento del livello/qualità dei servizi

*Nel caso di **nuova fermata** o **nuova stazione**, specificare il numero di treni di interesse dello stakeholder per i quali è prevista fermata nei nuovi impianti. [treni/gg], anche ai fini della sottoscrizione o dell'aggiornamneto dell'Accordo Quadro.*

Dettagliare nello spazio seguente il modello orario dei nuovi servizi previsti.

Descrizione modello di esercizio

Per **altri interventi**, descrivere gli impatti sulla qualità del servizio dell'intervento proposto (es. maggiore accessibilità).

Impatto sull'intermodalità per servizi passeggeri

Barrare la casella se la proposta prevede interventi a favore dello scambio modale per servizi passeggeri.

Dettagliare nello spazio seguente l'integrazione dell'intervento proposto con gli altri modi di trasporto esistenti o in programma.

Efficiamento dei movimenti di manovra

Numero treni coinvolti dai movimenti di manovra =.....[treni/gg]

Numero dei movimenti di manovra =.....[manovre/gg]

Indicare il numero dei treni di interesse dello stakeholder per l'intervento proposto determina un efficientamento delle manovre.

Barrare una o più delle caselle sottostanti:

- Aumento della flessibilità delle manovre (ampliamento orario di abilitazione)
- Riduzione del numero delle manovre
- Aumento del modulo dei binari di arrivo/partenza e/o di presa/consegna
- Velocizzazione dei tempi di manovra
- Altro:

Dettagliare nel seguito considerazioni a supporto come la quantificazione del miglioramento atteso in termini di tempi o costi di esercizio:

Incremento prestazionale

Indicare se l'intervento proposto impatta sulla categoria di traffico combinato o sulla categoria di peso assiale o sul modulo della linea.

*Nel caso di **nuovo PRG** indicare se è previsto l'adeguamento a modulo 650/750 m.*

Numero treni coinvolti atteso =.....[treni/gg]

Indicare il numero di treni di interesse dello stakeholder che trarrebbero beneficio dall'upgrade prestazionale.

Dettagliare nel seguito considerazioni a supporto e l'eventuale nuovo modello di esercizio:

Nuovi servizi per le Imprese Ferroviarie

Numero treni coinvolti dai nuovi servizi atteso = 4 [treni/gg]

Indicare il numero di treni di interesse dello stakeholder che fruirebbe del nuovo servizio per le IF.

Dettagliare nel seguito il piano di utilizzo di nuove platee di lavaggio, binari di sosta / ricovero ecc.:

Riduzione dei costi di esercizio

Dettagliare nel seguito eventuali considerazioni a supporto anche in termini di volumi interessati e costi unitari:

K. DOCUMENTAZIONE A SUPPORTO

In questa sezione, riportare l'eventuale presenza di documentazione a supporto della proposta ed una sintesi delle conclusioni rilevati quali: costi e tempi di realizzazione, grado di maturità della proposta, iter autorizzativo, finanziamenti e fabbisogni, informazioni necessarie per la valutazione economica sociale del progetto.

L. CONSIDERAZIONI INTEGRATIVE

In questa sezione, riportare ulteriori riflessioni utili all'analisi degli interventi in oggetto.

Sviluppo offerta AV nel sud Italia necessità di hub per sosta e pulizia dei materiale rotabile e non solo di linee.

**Tavolo tecnico di ascolto e di
raccolta delle richieste di
miglioramento, efficientamento e
sviluppo dell'infrastruttura**

***Scheda
Richiesta Intervento n. 17/2022***

*“..... - Anticipazione piano di soppressione PL per gli impianti
oggetto di inconvenienti o incidenti.....”*

INDICE

INDICE	2
A. ISTRUZIONI PRATICHE	3
MODALITÀ DI TRASMISSIONE	3
TEMPISTICHE DI TRASMISSIONE	3
RICHIESTE DI CHIARIMENTI.....	3
B. ANAGRAFICA	4
C. TIPOLOGIA DI INTERVENTO (BARRARE IL PROGRAMMA INDIVIDUATO)	5
D. INQUADRAMENTO TERRITORIALE	9
E. OBIETTIVI COMMERCIALI	9
F. DESCRIZIONE DELLA PROPOSTA	10
G. ACCORDI E INTESE	10
H. INVESTIMENTI COLLEGATI	10
I. BENEFICI ASSOCIATI ALL'INVESTIMENTO	11
J. INFORMAZIONI DI DETTAGLIO	12
K. DOCUMENTAZIONE A SUPPORTO	21
L. CONSIDERAZIONI INTEGRATIVE	21

A. ISTRUZIONI PRATICHE

Obiettivo della presente scheda è l'individuazione e la raccolta delle esigenze degli Stakeholder previste nell'ambito del "tavolo tecnico di ascolto e di raccolta delle richieste di miglioramenti, efficientamento e sviluppo dell'infrastruttura". L'obiettivo del tavolo tecnico, istituito secondo quanto previsto nella sezione 2.6 del PIR, è quello di creare un confronto continuo con gli Stakeholder al fine di efficientare le scelte nell'avvio degli investimenti.

Le sezioni da compilare obbligatoriamente sono le seguenti: B, C, D, E, F, G, I e J.

Se la proposta riguarda nuove infrastrutture (nuove linee, raddoppi o elettrificazioni di linee esistenti...), si invitano gli Stakeholder a inserire quante più informazioni possibili anche nel capitolo K, riportante gli elementi necessari al Gestore e al MIT per elaborare un'analisi costi/benefici della proposta.

Ogni "scheda richiesta intervento" deve fare riferimento ad una singola proposta di progetto.

Modalità di Trasmissione

La scheda compilata dovrà essere caricata sulla piattaforma online dedicata, **anche in formato word**.

Tempistiche di Trasmissione

La scheda compilata dovrà essere inviata entro il **31 maggio 2022**.

Richieste di Chiarimenti

Eventuali richieste di chiarimenti potranno essere inviate all'indirizzo mail: **rfi-dce@pec.rfi.it**

B. ANAGRAFICA

Proponente	Trenitalia Spa
Direzione / Ufficio Responsabile	Trenitalia-DT – SIGSQ-Luca Granieri
Nominativo operativo di riferimento	Mariangela Gentile
Riferimenti (e – mail, tel.)	l.granieri@trenitalia.it , m.gentile@trenitalia.it

C. TIPOLOGIA DI INTERVENTO (BARRARE IL PROGRAMMA INDIVIDUATO)

In questa sezione riportare la tipologia di intervento che viene richiesta:

Eliminazione limitazioni IS

In questo programma ricadono gli interventi finalizzati ad eliminare limitazioni prestazionali di impianto o di linea imputabili alle tecnologie attualmente presenti. Rientrano nella classe in oggetto, ad esempio: l'implementazione del SCMT in luogo del SSC, l'eliminazione degli abbattimenti codice, la banalizzazione della linea, etc.

Upgrade tecnologico di linea

In questo programma ricadono gli interventi sui sistemi di distanziamento, sicurezza e segnalamento riguardanti una tratta di linea, non un singolo impianto.

Upgrade Apparato Centrale

In questo programma ricadono gli interventi di modifica o di sostituzione di Apparati Centrali (ACCM; ACC; ACEI; etc.) in un singolo impianto.

Efficientamento di impianto

In questo programma ricadono gli interventi di modifica al PRG di impianti localizzati su linee a semplice binario con impatto su:

- effettuazione di movimenti contemporanei;
- velocizzazione degli itinerari di arrivo/partenza/transito;
- adeguamento dei marciapiedi a modulo della linea;
- altro.....

Piano Regolatore Generale

In questo programma ricadono gli interventi di modifica al PRG di impianti localizzati su tratte a doppio binario.

- Barrare la casella se il PRG proposto prevede l'adeguamento a modulo 650/750 m.

Elettrificazione

In questo programma ricadono gli interventi di elettrificazione di linea attualmente a trazione termica.

Aumento della capacità di una tratta di linea

In questo programma ricadono gli interventi di incremento del numero di binari attualmente presente. Ci si riferisce normalmente a raddoppi di binari (da semplice a doppio binario), ma sono da ricondurre alla casistica in oggetto anche richieste relative alla realizzazione di più di due binari (es. quadruplicamento).

- raddoppio della tratta;
- posa in opera di un terzo binario sulla tratta;
- quadruplicamento della tratta.

European Rail Traffic Management System

In questo programma ricadono gli interventi di implementazione di tecnologia High Density ERTMS.

Sviluppo nuova tratta

In questo programma ricadono gli interventi di realizzazione di una nuova tratta di linea.

Potenziamento in stazione

In questo programma ricadono gli interventi orientati a migliorare l'accessibilità, l'intermodalità, il decoro e l'impiego razionale degli spazi di stazione. Sono da ricondurre a questa classe:

- la realizzazione di nuovi sottopassi o il prolungamento di sottopassi esistenti anche con l'obiettivo di ricucitura urbana e miglioramento generale dell'accessibilità. Il caso di sottopassi che svolgono anche la funzione di ricucitura del tessuto urbano, quali quelli di tipologia ciclo-pedonale o il prolungamento al fine di realizzare un ulteriore ingresso all'impianto, saranno valutati a valle della opportuna sottoscrizione di accordi/convenzioni con gli EELL;
- il rifacimento di piazzali di stazione anche al fine di migliorare l'intermodalità; la valorizzazione delle aree da dedicare all'interscambio modale di proprietà del Gestore sarà valutata a valle di opportuna sottoscrizione di accordi/convenzioni con gli EELL;
- la posa in opera di pensiline e shelter;
- la realizzazione di interventi finalizzati al miglior utilizzo dei percorsi di accessibilità al treno o di abbattimento delle barriere architettoniche;
- altro.....
- L'impianto in questione costituisce la località di servizio più vicina per accedere ad un sito UNESCO;

Nuova stazione

In questo programma ricadono gli interventi di realizzazione di nuove Località di Servizio o delocalizzazione di Località esistenti, normalmente munite di segnali di protezione e partenza, che intervengono nel distanziamento dei treni.

L'impianto in questione costituisce la località di servizio più vicina per accedere ad un sito UNESCO;

Nuova fermata

In questo programma ricadono gli interventi di realizzazione di nuove Località di Servizio che non intervengono nel distanziamento dei treni o delocalizzazione delle stesse.

L'impianto in questione costituisce la località di servizio più vicina per accedere ad un sito UNESCO;

Adeguamento del modulo

In questo programma ricadono gli interventi di incremento della lunghezza dei binari di stazione al fine di incrementare la lunghezza dei treni che possono circolare sulla linea.

Potenziamento strutturale

In questo programma ricadono gli interventi atti alla riclassificazione della linea in relazione al peso assiale massimo ammissibile per i treni circolanti.

Adeguamento sagoma

In questo programma ricadono gli interventi di adeguamento a sagoma di una tratta e conseguente nuova codifica per il traffico combinato.

Potenziamento scali merci

In questo programma ricadono gli interventi di potenziamento degli scali merci o delle stazioni a cui sono allacciati gli impianti industriali.

Rinnovo Informazioni al Pubblico

In questo programma ricadono gli interventi che prevedono l'installazione di nuovi Sistemi di Informazione al Pubblico ovvero potenziamento di sistemi esistenti.

L'impianto in questione costituisce la località di servizio più vicina per accedere ad un sito UNESCO;

Allungamento/ innalzamento marciapiedi

In questo programma ricadono gli interventi di allungamento dei marciapiedi per agevolare la salita /discesa dei passeggeri dai treni già circolanti o/e per far circolare treni più lunghi, nonché gli interventi di innalzamento dei marciapiedi a standard H55 per migliorare l'incarozzamento.

L'impianto in questione costituisce la località di servizio più vicina per accedere ad un sito UNESCO;

Velocizzazioni di linea

In questo programma ricadono gli interventi infrastrutturali e tecnologici sulla linea finalizzati ad incrementarne la velocità di percorrenza.

Servizi per imprese ferroviarie

In questo programma ricadono gli interventi dedicati al potenziamento o alla nuova costruzione dei "servizi extra pacchetto minimo di accesso" per le Imprese Ferroviarie.

Introduzione tornelli

In questo programma ricadono gli interventi per l'introduzione dei tornelli nelle stazioni.

Installazione barriere antirumore

In questo programma ricadono gli interventi per l'installazione delle barriere antirumore per limitare l'inquinamento acustico nelle aree antropizzate prossime alla ferrovia.

Soppressione PL

In questo programma ricadono gli interventi di soppressione dei passaggi a livello e realizzazione di opere sostitutive.

Altro

Si propone di accelerare il piano di soppressione dei PL per gli impianti oggetto di inconvenienti/incidenti che si sono verificati nel 2021 e nel 2022

D. INQUADRAMENTO TERRITORIALE

In questa sezione devono essere indicati la Regione, l'impianto e/o la linea dove si propone l'intervento e descritto il territorio interessato

Intera rete prendendo a riferimento i report di eventi allegati nella sezione L (passaggi a livello ingombri da veicoli stradali, urti ai PL con veicoli stradali e PL oggetto di più casi di ingombro PL da parte di veicoli stradali)

E. OBIETTIVI COMMERCIALI

In questa sezione riportare la descrizione della necessità da cui scaturisce la richiesta di intervento, specificando nel dettaglio perché si ritiene che l'intervento proposto possa portare dei miglioramenti.

Se possibile, allegare eventuali schemi o planimetrie a supporto della descrizione.

In questa sezione riportare i servizi (numero e tipologia treni) che verrebbero interessati dal progetto di investimento:

F. DESCRIZIONE DELLA PROPOSTA

In questa sezione, riportare nel dettaglio le caratteristiche **tecniche e funzionali del progetto**.

Se possibile, allegare eventuali schemi o planimetrie a supporto della descrizione.

La richiesta è stata già stata presentata negli anni precedenti: Sì No

accelerare il piano di soppressione dei PL per gli impianti oggetto di inconvenienti/incidenti che si sono verificati nel 2021 e nel 2022

G. ACCORDI E INTESE

In questa sezione devono essere indicati gli Accordi e le Intese che prevedono l'intervento, con l'indicazione dell'eventuale disponibilità di soggetti diversi da RFI a finanziare il progetto, nonché eventuali strumenti di pianificazione e programmazione territoriale (PUC, PRIT, PUMS, etc.).

H. INVESTIMENTI COLLEGATI

In questa sezione devono essere indicati eventuali investimenti, non riferiti al Gestore, collegati.

I. BENEFICI ASSOCIATI ALL'INVESTIMENTO

In questa sezione specificare i principali **benefici commerciali** che si stima di ottenere con l'investimento in oggetto, secondo il seguente elenco:

- Impatto sulla capacità*
- Impatto sulla regolarità/puntualità*
- Incremento della velocità*
- Incremento del livello/qualità dei servizi*
- Impatto sull'intermodalità per servizi passeggeri*
- Efficientamento dei movimenti di manovra*
- Incremento prestazionale*
- Nuovi servizi per le Imprese Ferroviarie*
- Riduzione dei costi*
- Altro* Impatto sulla sicurezza di esercizio

È necessario indicare i benefici attesi e definirne il **dettaglio quantitativo** alla sezione J del presente documento.

J. INFORMAZIONI DI DETTAGLIO

Inquadramento territoriale dell'intervento proposto

Estesa (se intervento diffuso): da a

Località di servizio (se intervento puntuale):

Inquadramento dei traffici attuali coinvolti

È da indicare la relazione di traffico ed il numero di treni/giorno di interesse dello stakeholder impattati dall'intervento proposto.

Relazione di traffico = da a

Numero treni giorno = [treni/gg]

Tipologia di traffico = Passeggeri Merci

Nel caso vi siano più relazioni, riportare le informazioni per ognuna di esse.

Relazione di traffico = da a

Numero treni giorno = [treni/gg]

Tipologia di traffico = Passeggeri Merci

Beneficio commerciale associato all'investimento (barrare il beneficio individuato)

Impatto sulla capacità

Incremento numero treni giorno atteso =.....[treni/gg]

Incremento atteso del numero di treni di interesse dello stakeholder conseguente la realizzazione della proposta. Dettagliare nello spazio seguente il modello orario dei nuovi servizi previsti e l'eventuale possibilità di sottoscrivere o aggiornare Accordi quadro con il Gestore dell'Infrastruttura

Descrizione modello di esercizio

Impatto sulla regolarità/puntualità

Relazione di traffico = da a

Incremento di puntualità atteso =.....[min, %]

Indicare l'incremento di puntualità atteso per i servizi di interesse dello stakeholder a seguito della realizzazione della proposta

Dettagliare qualitativamente e quantitativamente il beneficio atteso in termini di incremento di regolarità:

Incremento della velocità

Minuti di recupero sul tempo di percorrenza atteso = [min]

Relazione di traffico = da a

Indicare il recupero atteso in termini di tempo di percorrenza sui servizi di interesse dello stakeholder e se il recupero di percorrenza possa comportare anche la rivisitazione del modello di esercizio, in questo caso indicare come e l'eventuale possibilità di sottoscrivere o aggiornare Accordi Quadro. Specificare eventualmente se la proposta è relativa all'eliminazione di una limitazione di velocità connessa all'attuale categoria di peso assiale della tratta di interesse (es. da cat. D4 L a cat. D4).

Dettagliare nel seguito considerazioni a supporto:

Incremento del livello/qualità dei servizi

*Nel caso di **nuova fermata** o **nuova stazione**, specificare il numero di treni di interesse dello stakeholder per i quali è prevista fermata nei nuovi impianti. [treni/gg], anche ai fini della sottoscrizione o dell'aggiornamneto dell'Accordo Quadro.*

Dettagliare nello spazio seguente il modello orario dei nuovi servizi previsti.

Descrizione modello di esercizio

Per **altri interventi**, descrivere gli impatti sulla qualità del servizio dell'intervento proposto (es. maggiore accessibilità).

Impatto sull'intermodalità per servizi passeggeri

Barrare la casella se la proposta prevede interventi a favore dello scambio modale per servizi passeggeri.

Dettagliare nello spazio seguente l'integrazione dell'intervento proposto con gli altri modi di trasporto esistenti o in programma.

Efficiamento dei movimenti di manovra

Numero treni coinvolti dai movimenti di manovra =.....[treni/gg]

Numero dei movimenti di manovra =.....[manovre/gg]

Indicare il numero dei treni di interesse dello stakeholder per l'intervento proposto determina un efficientamento delle manovre.

Barrare una o più delle caselle sottostanti:

- Aumento della flessibilità delle manovre (ampliamento orario di abilitazione)
- Riduzione del numero delle manovre
- Aumento del modulo dei binari di arrivo/partenza e/o di presa/consegna
- Velocizzazione dei tempi di manovra
- Altro:

Dettagliare nel seguito considerazioni a supporto come la quantificazione del miglioramento atteso in termini di tempi o costi di esercizio:

Incremento prestazionale

Indicare se l'intervento proposto impatta sulla categoria di traffico combinato o sulla categoria di peso assiale o sul modulo della linea.

*Nel caso di **nuovo PRG** indicare se è previsto l'adeguamento a modulo 650/750 m.*

Numero treni coinvolti atteso =.....[treni/gg]

Indicare il numero di treni di interesse dello stakeholder che trarrebbero beneficio dall'upgrade prestazionale.

Dettagliare nel seguito considerazioni a supporto e l'eventuale nuovo modello di esercizio:

Nuovi servizi per le Imprese Ferroviarie

Numero treni coinvolti dai nuovi servizi atteso = [treni/gg]

Indicare il numero di treni di interesse dello stakeholder che fruirebbe del nuovo servizio per le IF.

Dettagliare nel seguito il piano di utilizzo di nuove platee di lavaggio, binari di sosta / ricovero ecc.:

Riduzione dei costi di esercizio

Dettagliare nel seguito eventuali considerazioni a supporto anche in termini di volumi interessati e costi unitari:

K. DOCUMENTAZIONE A SUPPORTO

In questa sezione, riportare l'eventuale presenza di documentazione a supporto della proposta ed una sintesi delle conclusioni rilevati quali: costi e tempi di realizzazione, grado di maturità della proposta, iter autorizzativo, finanziamenti e fabbisogni, informazioni necessarie per la valutazione economica sociale del progetto.

Di seguito i report “passaggi a livello ingombri da veicoli stradali”, “urti ai PL con veicoli stradali” e “PL oggetto di più casi di ingombro PL da parte di veicoli stradali”

L. CONSIDERAZIONI INTEGRATIVE

In questa sezione, riportare ulteriori riflessioni utili all'analisi degli interventi in oggetto.

L'anticipazione della soppressione dei PL, a partire da quelli che sono stati oggetto di ripetuti inconvenienti legati all'invasione della sede ferroviaria da parte di veicoli stradali, ridurrebbe il rischio di incidenti che negli ultimi hanno portato talvolta al decesso degli occupanti dei veicoli e in qualche caso anche al decesso o al ferimento del personale dei treni.

La soppressione di PL inoltre, non esporrebbe il personale regolatore della circolazione dei treni ad errori legati ad esempio alla mancata prescrizione ai treni della marcia a vista specifica in caso di autorizzazione al superamento di segnale a via impedita che protegge PL con le barriere lato strada aperte, tipologia di eventi accaduti ad esempio negli anni scorsi nella DTP di Torino e segnalati da Trenitalia con apposita nota.

Localita'/tratto di linea	PL km	Totale casi
S. Maria della Mole (Roma)	PL km 17+540	9
Gela -Siracusa	PL km 267+761	3
Bovalino (RC)	PL km 388+921	2
Castellato Canzano (TE)	PL km 17+887	2
Catanzaro-Sibari	PL km 180+076	2
Gela -Siracusa	PL km 304+186	2
Roma - Velletri	PL km 15+977	2
Roma - Velletri	PL km 27+ 832	2
Siderno (RC)	PL km 372+129	2

Urti con veicoli sui PL con barriere chiuse				
	DATA	Divisione	località	Evento
1	12/01/2021	DPR	Linea Asti Aquir Terme	T 11563 - Urto contro auto tra le barriere chiuse del PL km 72+454
2	12/01/2021	DPR	Linea Savona Alessandria	T 11472 - Urto contro auto tra le barriere chiuse del PL km 3+687
3	15/01/2021	DPR	Linea Lucca Aulla	T 19155 - Urto contro autovettura tra le barriere chiuse del PL al km 41+752
4	19/03/2021	DPR	Linea Caltanissetta Siracusa	T 5469 - Urto contro autovettura ferma tra le barriere chiuse del PL al km 212+521
5	31/03/2021	DPR	Linea Lecce Bari	T 4404 - Urto contro autovettura tra le barriere chiuse del PL km 740+387
6	11/08/2021	DBAV	Carovigno (BR)	T 8866- Urto contro veicolo al PL km 740+387
7	17/08/2021	DBR	Loano (SV)	T 12275 - Urto contro veicolo al PL km 71+203
8	02/10/2021	DB IC	Bivio Maddaloni	T 793 - Urto contro auto ferma sulla sede stradale del PL con barriere chiuse PL km 225 +366
9	02/12/2021	DBR	Linea Velletri Roma	T 20156 - Urto con autovettura ferma tra le barriere chiuse del PL a km 30+382
10	04/12/2021	DBR	Linea Roma Viterbo	T 20616 - Urto con autovettura ferma tra le barriere chiuse del PL a km 54+606
11	28/01/2022	DBR	Linea Isernia Cassino	27783 - Urto con autovettura presente sulla sede ferroviaria al PL km 24+432

ALLEGATO 1

Casi di veicoli stradali tra le barriere chiuse dei PL				
	DATA	Divisione	località	Evento
1	12/01/2021	DPR	Linea Asti Aquir Terme	11563 - Urto contro auto tra le barriere chiuse del PL km 72+454
2	12/01/2021	DPR	Linea Savona Alessandria	11472 - Urto contro auto tra le barriere chiuse del PL km 3+687
3	15/01/2021	DPR	Linea Lucca Aulla	19155 - Urto contro autovettura tra le barriere chiuse del PL al km 41+752
4	29/01/2021	DPR	Ispica (RG)	12944 - Auto tra le barriere chiuse del PL al km 364+664
5	01/02/2021	DPR	Linea Sassari Olbia	5292 - Autocarro tra le barriere chiuse del PL al km 218+497
6	08/02/2021	DPR	Linea Gela Siracusa	12931 - Autovettura tra le barriere chiuse del PL km 267+761
7	12/02/2021	DPR	Castellalto Canzano (TE)	19654 - Autovettura tra le barriere chiuse del PL km 17+887
8	16/02/2021	DPLH	Albenga (SV)	IC 745 - Autovettura tra le barriere chiuse del PL km 74+755
9	18/02/2021	DPR	Linea Nettuno Roma	20240 - Autovettura tra le barriere chiuse del PL km 51+876
10	26/02/2021	DPR	Vico Matrino (VT)	12827 - Autovettura tra le barriere del PL km 67+745
11	27/02/2021	DPR	Altopascio (LU)	18528 - Autovettura tra le barriere chiuse del PL km 29+379
12	28/02/2021	DPR	Castel Gandolfo (Roma)	20029 - Autovettura tra le barriere chiuse del PL al km 25+927
13	03/03/2021	DPR	Linea Gela Siracusa	12941 - Autovettura tra le barriere chiuse del PL al km 304+186
14	19/03/2021	DPR	Linea Caltanissetta Siracusa	5469 - Urto contro autovettura ferma tra le barriere chiuse del PL al km 212+521
15	20/03/2021	DPR	Linea Siracusa Caltanissetta	12916 - Autovettura tra le barriere chiuse del PL al km 357+404
16	31/03/2021	DPR	Linea Lecce Bari	4404 - Urto contro autovettura tra le barriere chiuse del PL km 740+387
17	05/04/2021	DPR	Siderno (RC)	21699 - Autovettura tra le barriere chiuse del PL al km 372+129
18	13/04/2021	DPR	Mazara del Vallo (TP)	34871 - Autovettura tra le barriere chiuse del PL al km 139+313
19	17/04/2021	DPR	S. Maria della Mole (Roma)	20152 - Autovettura tra le barriere chiuse del PL al km 17+540
20	05/05/2021	DPR	Ploaghe (SS)	4847 - Autovettura tra le barriere chiuse del PL km 19+222
21	12/05/2021	DPR	S. Maria della Mole (Roma)	20116 - Autovetture tra le barriere chiuse del PL al km 17+540
22	14/05/2021	DPR	Linea Caserta Napoli	5793 - Autovettura tra le barriere chiuse del PL al Km 225+686
23	15/05/2021	DPR	Linea Roma Velletri	20147 - Autovettura tra le barriere chiuse del PL al km 15+977
24	17/05/2021	DPR	Castellalto Canzano (TE)	19680 - Autovettura tra le barriere chiuse del PL al km 17+887
25	26/05/2021	DPR	Linea Gela Siracusa	12931 - Tallonamento delle barriere del PI km 260+256
26	29/05/2021	DPR	S. Maria della Mole (Roma)	20116 - Autovetture tra le barriere chiuse del PL al km 17+540
27	31/05/2021	DPR	Linea Trapani Castelvetrano	34964 - Autoveicolo tra le barriere chiuse del PL km 139+085

28	03/06/2021	DPR	Linea Trapani Castelvetrano	34964 - Attraversamento di un'autovettura sul PL privato al km 151+608
29	04/06/2021	DPR	Corigliano (CS)	5672 - Autovettura tra le barriere chiuse di PL al km 137+213
30	08/06/2021	DPR	Linea Torino Susa	26356 - Autovettura tra le barriere chiuse del PL al km 36+540
31	13/06/2021	DPR	Bovalino (RC)	5535 - Autovettura tra le barriere chiuse del PL al km 388+921
32	16/06/2021	DPR	Soffratta (TV)	16233 - Autovettura tra le barriere chiuse del PL al km 12+099
33	16/06/2021	DPR	Contea Londa (FI)	18968 - Autocarro tra le barriere chiuse del PL al km 17+685
34	26/06/2021	DBR	Linea Sassari Cagliari	4847 - Autovettura tra le barriere chiuse del PL al km 93+593
35	29/06/2021	DBR	Linea Caltanissetta Siracusa	12916 - Autovettura tra le barriere chiuse del PL al km 304+186
36	03/07/2021	DBR	Torre Melissa (KR)	5373 - Autovettura tra le barriere chiuse del PL km 209+456
37	19/07/2021	DBR	Bovalino (RC)	5543 - Autovettura tra le barriere chiuse del PL km 388+921
38	20/07/2021	DBR	Bagheria (PA)	21817 - Autovettura tra le barriere chiuse del PL km 13+005
39	21/07/2021	DBR	S. Maria della Mole (Roma)	20142 - - Autovetture tra le barriere chiuse del PL al km 17+540
40	11/08/2021	DBAV	Carovigno (BR)	8866- Urto contro veicolo al PL km 740+387
41	17/08/2021	DBR	Loano (SV)	12275 - Urto contro veicolo al PL km 71+203
42	18/08/2021	DBIC	Siderno (RC)	566/567 - Veicolo all'interno delle barriere PLA km 373+127
43	21/08/2021	DBR	Linea CZ RC	5537 - Veicolo all'interno delle barriere chiuse del PL km 373+127
44	22/08/2021	DBR	Cariati	5678 - Veicolo all'interno delle barriere chiuse del PL km 180+076
45	27/08/2021	DBR	Linea Velletri - Roma Termini	20112 - Veicolo all'interno del PL km 17+540
46	16/09/2021	DBR	Anguillara (Roma)	20614 - Autovettura tra le barriere chiuse del PL al km 30+875
47	18/09/2021	DBR	Linea Caltanissetta Siracusa	12916 - Autovettura tra le barriere chiuse del PL al km 336+423
48	23/09/2021	DBR	Siderno (RC)	5542 - Autovettura tra le barriere chiuse del PL al km 372+129
49	02/10/2021	DB IC	Bivio Maddaloni	793 - Urto contro auto ferma sulla sede stradale del PL con barriere chiuse
50	13/10/2021	DBR	Linea Aquis t. Asti	11586 - Autovettura tra le barriere chiuse del PL al km 62+355
51	14/10/2021	DBR	S. Maria della Mole (Roma)	20148 - - Autovetture tra le barriere chiuse del PL al km 17+540
52	28/10/2021	DBR	Racconigi (CN)	Auto tra le barriere chiuse del PL al km 25+270
53	30/10/2021	DBR	Linea Roma Velletri	20137 - Autovettura tra le barriere chiuse del PL al Km 15+977
54	17/11/2021	DBR	Linea Sassari Cagliari	4847 - Autoveicolo all'interno del PLA posto al km 100+008.
55	22/11/2021	DBR	Locri (RC)	21675 - Autovettura tra le barriere chiuse del PL al km 376+990
56	24/11/2021	DBR	Linea Gela Siracusa	12942 - Autovettura tra le barriere chiuse del PL al km 267+761

57	01/12/2021	DBR	Linea Alessandria Savona	11495 - Autovettura tra le barriere chiuse del PL al km 45+575
58	02/12/2021	DBR	Linea Velletri Roma	20156 - Urto con autovettura ferma tra le barriere chiuse del PL a km 30+382
59	04/12/2021	DBR	Linea Roma Viterbo	20616 - Urto con autovettura ferma tra le barriere chiuse del PL a km 54+606
60	15/12/2021	DBR	S. Maria della Mole (Roma)	20148 -- Autovettura tra le barriere chiuse del PL al km 17+540
61	16/12/2021	DBR	S. Maria della Mole (Roma)	76006 - Autovettura tra le barriere chiuse del PL al km 17+540
62	17/12/2021	DBR	Linea Caserta Napoli via Cancello	5819 - Autovettura tra le barriere chiuse del PL al km Km 221 + 472
63	18/12/2021	DBR	S. Maria della Mole (Roma)	20158 - Autovettura tra le barriere chiuse del PL al km 17+540
64	21/12/2021	DBR	Linea Roma Velletri	20125 - Autoarticolato tra le barriere chiuse del PL al km 27+382
65	21/12/2021	DBR	Linea Gela Siracusa	12937 - Autovettura tra le barriere chiuse del PL al km 267+761
66	24/12/2021	DBR	Linea Messina - Siracusa	12946- Autovettura tra le barriere chiuse del PL km 295+015
67	27/12/2021	DBR	Linea Roma Termini - Velletri	20151- Autovettura tra le barriere chiuse del PL km 27+832
68	30/12/2021	DBR	Santa Maria delle Mole	20170- Autovettura tra le barriere chiuse del PL km 17+540
69	12/01/2022	DBR	Linea Catanzaro Sibari	5696 - Autovettura tra le barriere chiuse del PL al km 180+076
70	27/01/2022	DBR	Montecatini T.me (PT)	18478 - Autovettura tra le barriere chiuse del PL al km km 11+590
71	28/01/2022	DBR	Linea Isernia Cassino	27783 - Urto con autovettura presente sulla sede ferroviaria al PL km 24+432
72	01/02/2022	DBR	Linea Sibari Cosenza	12915 - Autovettura tra le barriere chiuse del PL al km 000+564
73	07/02/2022	DBR	Postioma (TV)	17289 - Autovettura tra le barriere chiuse del PL al km 10+602
74	10/02/2022	DBR	Linea Belluno Treviso	17278 - Autoarticolato all'interno delle barriere chiuse del PL al km 5+478
75	10/02/2021	DBR	Linea Mantova Verona	17142 - Presenza di due autovetture tra le barriere chiuse del PL al km 64+551
76	11/02/2022	DBR	Linea Torre Annunziata Salerno	21307 - Autovettura tra le barriere chiuse del PL al km 42+606
77	11/02/2022	DBR	Linea Lucca Firenze	18521 - Autovettura tra le barriere chiuse del PL al km 12+028
78	16/02/2022	DBR	Linea Domodossola Novara	11415 - Autovettura tra le barriere chiuse del PL al km 21+372
79	19/02/2022	DBR	Linea Isernia Caserta	5059 - Autovettura tra le barriere chiuse del PL al km 22+765
80	25/02/2022	DBR	Linea Catanzaro Sibari	5696 - Autovettura tra le barriere chiuse del PL al km 180+076

**Tavolo tecnico di ascolto e di
raccolta delle richieste di
miglioramento, efficientamento e
sviluppo dell'infrastruttura**

***Scheda
Richiesta Intervento n. 18/2022***

“.....Riduzione e ottimizzazione del numero di “ESC
TYPE.....”

INDICE

INDICE	2
A. ISTRUZIONI PRATICHE	3
MODALITÀ DI TRASMISSIONE	3
TEMPISTICHE DI TRASMISSIONE	3
RICHIESTE DI CHIARIMENTI.....	3
B. ANAGRAFICA	4
C. TIPOLOGIA DI INTERVENTO (BARRARE IL PROGRAMMA INDIVIDUATO)	5
D. INQUADRAMENTO TERRITORIALE	9
E. OBIETTIVI COMMERCIALI	9
F. DESCRIZIONE DELLA PROPOSTA	10
G. ACCORDI E INTESE	10
H. INVESTIMENTI COLLEGATI	10
I. BENEFICI ASSOCIATI ALL'INVESTIMENTO	12
J. INFORMAZIONI DI DETTAGLIO	13
K. DOCUMENTAZIONE A SUPPORTO	21
L. CONSIDERAZIONI INTEGRATIVE	21

A. ISTRUZIONI PRATICHE

Obiettivo della presente scheda è l'individuazione e la raccolta delle esigenze degli Stakeholder previste nell'ambito del "tavolo tecnico di ascolto e di raccolta delle richieste di miglioramenti, efficientamento e sviluppo dell'infrastruttura". L'obiettivo del tavolo tecnico, istituito secondo quanto previsto nella sezione 2.6 del PIR, è quello di creare un confronto continuo con gli Stakeholder al fine di efficientare le scelte nell'avvio degli investimenti.

Le sezioni da compilare obbligatoriamente sono le seguenti: B, C, D, E, F, G, I e J.

Se la proposta riguarda nuove infrastrutture (nuove linee, raddoppi o elettrificazioni di linee esistenti...), si invitano gli Stakeholder a inserire quante più informazioni possibili anche nel capitolo K, riportante gli elementi necessari al Gestore e al MIT per elaborare un'analisi costi/benefici della proposta.

Ogni "scheda richiesta intervento" deve fare riferimento ad una singola proposta di progetto.

Modalità di Trasmissione

La scheda compilata dovrà essere caricata sulla piattaforma online dedicata, **anche in formato word**.

Tempistiche di Trasmissione

La scheda compilata dovrà essere inviata entro il **31 maggio 2022**.

Richieste di Chiarimenti

Eventuali richieste di chiarimenti potranno essere inviate all'indirizzo mail: **rfi-dce@pec.rfi.it**

B. ANAGRAFICA

Proponente	Trenitalia Spa	
Direzione / Ufficio Responsabile	Trenitalia-DT	
Nominativo operativo di riferimento	Stefano Neri	
Riferimenti (e – mail, tel.)	l.granieri@trenitalia.it , st.neri@trenitalia.it	

C. TIPOLOGIA DI INTERVENTO (BARRARE IL PROGRAMMA INDIVIDUATO)

In questa sezione riportare la tipologia di intervento che viene richiesta:

Eliminazione limitazioni IS

In questo programma ricadono gli interventi finalizzati ad eliminare limitazioni prestazionali di impianto o di linea imputabili alle tecnologie attualmente presenti. Rientrano nella classe in oggetto, ad esempio: l'implementazione del SCMT in luogo del SSC, l'eliminazione degli abbattimenti codice, la banalizzazione della linea, etc.

Upgrade tecnologico di linea

In questo programma ricadono gli interventi sui sistemi di distanziamento, sicurezza e segnalamento riguardanti una tratta di linea, non un singolo impianto.

Upgrade Apparato Centrale

In questo programma ricadono gli interventi di modifica o di sostituzione di Apparati Centrali (ACCM; ACC; ACEI; etc.) in un singolo impianto.

Efficientamento di impianto

In questo programma ricadono gli interventi di modifica al PRG di impianti localizzati su linee a semplice binario con impatto su:

- effettuazione di movimenti contemporanei;
- velocizzazione degli itinerari di arrivo/partenza/transito;
- adeguamento dei marciapiedi a modulo della linea;
- altro.....

Piano Regolatore Generale

In questo programma ricadono gli interventi di modifica al PRG di impianti localizzati su tratte a doppio binario.

- Barrare la casella se il PRG proposto prevede l'adeguamento a modulo 650/750 m.

Elettrificazione

In questo programma ricadono gli interventi di elettrificazione di linea attualmente a trazione termica.

Aumento della capacità di una tratta di linea

In questo programma ricadono gli interventi di incremento del numero di binari attualmente presente. Ci si riferisce normalmente a raddoppi di binari (da semplice a doppio binario), ma sono da ricondurre alla casistica in oggetto anche richieste relative alla realizzazione di più di due binari (es. quadruplicamento).

- raddoppio della tratta;
- posa in opera di un terzo binario sulla tratta;
- quadruplicamento della tratta.

European Rail Traffic Management System

In questo programma ricadono gli interventi di implementazione di tecnologia High Density ERTMS.

Sviluppo nuova tratta

In questo programma ricadono gli interventi di realizzazione di una nuova tratta di linea.

Potenziamento in stazione

In questo programma ricadono gli interventi orientati a migliorare l'accessibilità, l'intermodalità, il decoro e l'impiego razionale degli spazi di stazione. Sono da ricondurre a questa classe:

- la realizzazione di nuovi sottopassi o il prolungamento di sottopassi esistenti anche con l'obiettivo di ricucitura urbana e miglioramento generale dell'accessibilità. Il caso di sottopassi che svolgono anche la funzione di ricucitura del tessuto urbano, quali quelli di tipologia ciclo-pedonale o il prolungamento al fine di realizzare un ulteriore ingresso all'impianto, saranno valutati a valle della opportuna sottoscrizione di accordi/convenzioni con gli EELL;
- il rifacimento di piazzali di stazione anche al fine di migliorare l'intermodalità; la valorizzazione delle aree da dedicare all'interscambio modale di proprietà del Gestore sarà valutata a valle di opportuna sottoscrizione di accordi/convenzioni con gli EELL;
- la posa in opera di pensiline e shelter;
- la realizzazione di interventi finalizzati al miglior utilizzo dei percorsi di accessibilità al treno o di abbattimento delle barriere architettoniche;
- altro.....
- L'impianto in questione costituisce la località di servizio più vicina per accedere ad un sito UNESCO;

Nuova stazione

In questo programma ricadono gli interventi di realizzazione di nuove Località di Servizio o delocalizzazione di Località esistenti, normalmente munite di segnali di protezione e partenza, che intervengono nel distanziamento dei treni.

- L'impianto in questione costituisce la località di servizio più vicina per accedere ad un sito UNESCO;

Nuova fermata

In questo programma ricadono gli interventi di realizzazione di nuove Località di Servizio che non intervengono nel distanziamento dei treni o delocalizzazione delle stesse.

L'impianto in questione costituisce la località di servizio più vicina per accedere ad un sito UNESCO;

Adeguamento del modulo

In questo programma ricadono gli interventi di incremento della lunghezza dei binari di stazione al fine di incrementare la lunghezza dei treni che possono circolare sulla linea.

Potenziamento strutturale

In questo programma ricadono gli interventi atti alla riclassificazione della linea in relazione al peso assiale massimo ammissibile per i treni circolanti.

Adeguamento sagoma

In questo programma ricadono gli interventi di adeguamento a sagoma di una tratta e conseguente nuova codifica per il traffico combinato.

Potenziamento scali merci

In questo programma ricadono gli interventi di potenziamento degli scali merci o delle stazioni a cui sono allacciati gli impianti industriali.

Rinnovo Informazioni al Pubblico

In questo programma ricadono gli interventi che prevedono l'installazione di nuovi Sistemi di Informazione al Pubblico ovvero potenziamento di sistemi esistenti.

L'impianto in questione costituisce la località di servizio più vicina per accedere ad un sito UNESCO;

Allungamento/ innalzamento marciapiedi

In questo programma ricadono gli interventi di allungamento dei marciapiedi per agevolare la salita /discesa dei passeggeri dai treni già circolanti o/e per far circolare treni più lunghi, nonché gli interventi di innalzamento dei marciapiedi a standard H55 per migliorare l'incarozzamento.

L'impianto in questione costituisce la località di servizio più vicina per accedere ad un sito UNESCO;

Velocizzazioni di linea

In questo programma ricadono gli interventi infrastrutturali e tecnologici sulla linea finalizzati ad incrementarne la velocità di percorrenza.

Servizi per imprese ferroviarie

In questo programma ricadono gli interventi dedicati al potenziamento o alla nuova costruzione dei "servizi extra pacchetto minimo di accesso" per le Imprese Ferroviarie.

Introduzione tornelli

In questo programma ricadono gli interventi per l'introduzione dei tornelli nelle stazioni.

Installazione barriere antirumore

In questo programma ricadono gli interventi per l'installazione delle barriere antirumore per limitare l'inquinamento acustico nelle aree antropizzate prossime alla ferrovia.

Soppressione PL

In questo programma ricadono gli interventi di soppressione dei passaggi a livello e realizzazione di opere sostitutive.

Altro

L'intervento richiesto è di tipo procedurale e organizzativo al fine di ottimizzare e ridurre i tempi di migrazione della flotta Trenitalia verso il sistema ERTMS BL3.

D. INQUADRAMENTO TERRITORIALE

In questa sezione devono essere indicati la Regione, l'impianto e/o la linea dove si propone l'intervento e descritto il territorio interessato

L'intervento proposto ha impatti sull'intera rete RFI oggetto di migrazione verso il sistema di segnalamento ERTMS.

E. OBIETTIVI COMMERCIALI

In questa sezione riportare la descrizione della necessità da cui scaturisce la richiesta di intervento, specificando nel dettaglio perché si ritiene che l'intervento proposto possa portare dei miglioramenti.

Se possibile, allegare eventuali schemi o planimetrie a supporto della descrizione.

La proposta ha origine dalla necessità di permettere l'attrezzaggio con il SSB ETCS BL3 dei mezzi Trenitalia circolanti sulla rete di RFI, con tempistiche compatibili e armonizzate con gli attuali piani di Sviluppo ERTMS dell'Infrastruttura.

In questa sezione riportare i servizi (numero e tipologia treni) che verrebbero interessati dal progetto di investimento:

La proposta ha impatti sull'intera flotta Trenitalia equipaggiata con il sistema ERTMS.

F. DESCRIZIONE DELLA PROPOSTA

*In questa sezione, riportare nel dettaglio le caratteristiche **tecniche e funzionali del progetto**.*

Se possibile, allegare eventuali schemi o planimetrie a supporto della descrizione.

La richiesta è stata già stata presentata negli anni precedenti: Sì No

La proposta è relativa alla riduzione e ottimizzazione del numero di "ESC TYPE" previsti da RFI per le attività di integrazione tra il Sottosistema di Bordo SSB e il Sottosistema di Terra SST con tecnologia ERTMS. La riduzione degli "ESC TYPE" permetterebbe di comprimere le tempistiche connesse alle attività di integrazione tra terra e bordo, indispensabili per la certificazione dei sistemi di segnalamento di bordo e le relative autorizzazioni AISM di veicolo rilasciate da ANSFISA per l'installazione del sistema ERTMS.

In tale ottica si propone inoltre una significativa semplificazione delle procedure di prova, limitando il numero dei test in campo e demandando per quanto possibile i test ad attività di laboratorio. In particolare, si propone la rimodulazione delle attività di test in campo prevedendole unicamente per le prime Applicazioni Specifiche e il primo "ESC TYPE" oggetto di integrazione, utilizzando le evidenze di laboratorio per le certificazioni relative ai successivi "ESC TYPE" e alle successive Applicazioni Specifiche.

G. ACCORDI E INTESE

In questa sezione devono essere indicati gli Accordi e le Intese che prevedono l'intervento, con l'indicazione dell'eventuale disponibilità di soggetti diversi da RFI a finanziare il progetto, nonché eventuali strumenti di pianificazione e programmazione territoriale (PUC, PRIT, PUMS, etc.).

N.A.

H. INVESTIMENTI COLLEGATI

In questa sezione devono essere indicati eventuali investimenti, non riferiti al Gestore, collegati.

La proposta in oggetto ha uno stretto collegamento con i progetti di investimento di Trenitalia connessi con l'aggiornamento della flotta interessata al sistema ERTMS.



I. BENEFICI ASSOCIATI ALL'INVESTIMENTO

In questa sezione specificare i principali **benefici commerciali** che si stima di ottenere con l'investimento in oggetto, secondo il seguente elenco:

- Impatto sulla capacità*
- X Impatto sulla regolarità/puntualità*
- Incremento della velocità*
- Incremento del livello/qualità dei servizi*
- Impatto sull'intermodalità per servizi passeggeri*
- Efficientamento dei movimenti di manovra*
- Incremento prestazionale*
- Nuovi servizi per le Imprese Ferroviarie*
- X Riduzione dei costi*
- Altro _____*

È necessario indicare i benefici attesi e definirne il **dettaglio quantitativo** alla sezione J del presente documento.

J. INFORMAZIONI DI DETTAGLIO

Inquadramento territoriale dell'intervento proposto

Estesa (se intervento diffuso): da a

Località di servizio (se intervento puntuale):

La proposta ha impatti sull'implementazione del sistema ERTMS sull'intera rete ferroviaria, in linea con quanto previsto nel "PIANO DI SVILUPPO DI ERTMS (ETCS E GSM-R) SULLA RETE RFI" rev. P.

Inquadramento dei traffici attuali coinvolti

È da indicare la relazione di traffico ed il numero di treni/giorno di interesse dello stakeholder impattati dall'intervento proposto.

Relazione di traffico = da a

Numero treni giorno = [treni/gg]

Tipologia di traffico = Passeggeri Merci

Nel caso vi siano più relazioni, riportare le informazioni per ognuna di esse.

Relazione di traffico = da a

Numero treni giorno = [treni/gg]

Tipologia di traffico = Passeggeri Merci

La proposta ha impatto su tutto il traffico passeggeri e merci nell'arco temporale 2022-2036, in coerenza con lo sviluppo temporale del progetto di sviluppo ERTMS sulla rete RFI.

Beneficio commerciale associato all'investimento (barrare il beneficio individuato)

Impatto sulla capacità

Incremento numero treni giorno atteso =.....[treni/gg]

Incremento atteso del numero di treni di interesse dello stakeholder conseguente la realizzazione della proposta. Dettagliare nello spazio seguente il modello orario dei nuovi servizi previsti e l'eventuale possibilità di sottoscrivere o aggiornare Accordi quadro con il Gestore dell'Infrastruttura

Descrizione modello di esercizio

Impatto sulla regolarità/puntualità

Relazione di traffico = da a

Incremento di puntualità atteso =.....[min, %]

Indicare l'incremento di puntualità atteso per i servizi di interesse dello stakeholder a seguito della realizzazione della proposta

Dettagliare qualitativamente e quantitativamente il beneficio atteso in termini di incremento di regolarità:

La migrazione da SCMT verso ERTMS comporterà significativi benefici per la regolarità dell'esercizio commerciale sull'intero traffico passeggeri, sulla base dell'utilizzo di un sistema evoluto di segnalamento con elevati standard di affidabilità. La proposta mira a rendere compatibili i tempi di sviluppo del sistema ERTMS di terra con l'adeguamento della flotta, permettendo così il raggiungimento degli standard di regolarità di esercizio e puntualità connessi con il sistema ERTMS nei tempi previsti nell'attuale piano di sviluppo RFI



Incremento della velocità

Minuti di recupero sul tempo di percorrenza atteso = [min]

Relazione di traffico = da a

Indicare il recupero atteso in termini di tempo di percorrenza sui servizi di interesse dello stakeholder e se il recupero di percorrenza possa comportare anche la rivisitazione del modello di esercizio, in questo caso indicare come e l'eventuale possibilità di sottoscrivere o aggiornare Accordi Quadro. Specificare eventualmente se la proposta è relativa all'eliminazione di una limitazione di velocità connessa all'attuale categoria di peso assiale della tratta di interesse (es. da cat. D4 L a cat. D4).

Dettagliare nel seguito considerazioni a supporto:

Incremento del livello/qualità dei servizi

*Nel caso di **nuova fermata** o **nuova stazione**, specificare il numero di treni di interesse dello stakeholder per i quali è prevista fermata nei nuovi impianti. [treni/gg], anche ai fini della sottoscrizione o dell'aggiornamneto dell'Accordo Quadro.*

Dettagliare nello spazio seguente il modello orario dei nuovi servizi previsti.

Descrizione modello di esercizio

Per **altri interventi**, descrivere gli impatti sulla qualità del servizio dell'intervento proposto (es. maggiore accessibilità).

Impatto sull'intermodalità per servizi passeggeri

Barrare la casella se la proposta prevede interventi a favore dello scambio modale per servizi passeggeri.

Dettagliare nello spazio seguente l'integrazione dell'intervento proposto con gli altri modi di trasporto esistenti o in programma.

Efficiamento dei movimenti di manovra

Numero treni coinvolti dai movimenti di manovra =.....[treni/gg]

Numero dei movimenti di manovra =.....[manovre/gg]

Indicare il numero dei treni di interesse dello stakeholder per l'intervento proposto determina un efficientamento delle manovre.

Barrare una o più delle caselle sottostanti:

- Aumento della flessibilità delle manovre (ampliamento orario di abilitazione)
- Riduzione del numero delle manovre
- Aumento del modulo dei binari di arrivo/partenza e/o di presa/consegna
- Velocizzazione dei tempi di manovra
- Altro:

Dettagliare nel seguito considerazioni a supporto come la quantificazione del miglioramento atteso in termini di tempi o costi di esercizio:

Incremento prestazionale

Indicare se l'intervento proposto impatta sulla categoria di traffico combinato o sulla categoria di peso assiale o sul modulo della linea.

*Nel caso di **nuovo PRG** indicare se è previsto l'adeguamento a modulo 650/750 m.*

Numero treni coinvolti atteso =.....[treni/gg]

Indicare il numero di treni di interesse dello stakeholder che trarrebbero beneficio dall'upgrade prestazionale.

Dettagliare nel seguito considerazioni a supporto e l'eventuale nuovo modello di esercizio:

Nuovi servizi per le Imprese Ferroviarie

Numero treni coinvolti dai nuovi servizi atteso = [treni/gg]

Indicare il numero di treni di interesse dello stakeholder che fruirebbe del nuovo servizio per le IF.

Dettagliare nel seguito il piano di utilizzo di nuove platee di lavaggio, binari di sosta / ricovero ecc.:

Riduzione dei costi di esercizio

Dettagliare nel seguito eventuali considerazioni a supporto anche in termini di volumi interessati e costi unitari:

La migrazione verso il sistema ERTMS con la contestuale dismissione del sistema SCMT comporterà una significativa riduzione dei costi di manutenzione dei sistemi di segnalamento di bordo e di terra, in virtù dell'opportunità di realizzare la manutenzione del sistema all'ERTMS senza oneri aggiuntivi per la manutenzione dei sistemi SCMT e del sistema di ripetizione segnali RS. In tale ottica la proposta mira ad una riduzione della tempistica di certificazione e autorizzazione delle applicazioni di bordo, rendendo compatibile il programma di attrezzaggio della flotta con la pianificazione degli interventi di adeguamento infrastrutturale a terra.

K. DOCUMENTAZIONE A SUPPORTO

In questa sezione, riportare l'eventuale presenza di documentazione a supporto della proposta ed una sintesi delle conclusioni rilevati quali: costi e tempi di realizzazione, grado di maturità della proposta, iter autorizzativo, finanziamenti e fabbisogni, informazioni necessarie per la valutazione economica sociale del progetto.

L. CONSIDERAZIONI INTEGRATIVE

In questa sezione, riportare ulteriori riflessioni utili all'analisi degli interventi in oggetto.

L'attuale contesto procedurale e normativo per la realizzazione delle attività di integrazione terra-bordo indispensabili per la migrazione verso il sistema ERTMS si è dimostrato in determinate circostanze molto complicato e dispendioso in termini temporali. Il ritorno di esperienza maturato negli scorsi anni in tale ambito lascia spazio ad interventi di ottimizzazione delle attuali procedure, al fine di ridurre le tempistiche rendendole coerenti con i piani di migrazione del sistema di terra.

**Tavolo tecnico di ascolto e di
raccolta delle richieste di
miglioramento, efficientamento e
sviluppo dell'infrastruttura**

***Scheda
Richiesta Intervento n. 19/2022***

"Terzo binario linea Milano-Chiasso"

INDICE

INDICE	2
A. ISTRUZIONI PRATICHE	3
MODALITÀ DI TRASMISSIONE	3
TEMPISTICHE DI TRASMISSIONE	3
RICHIESTE DI CHIARIMENTI.....	3
B. ANAGRAFICA	4
C. TIPOLOGIA DI INTERVENTO (BARRARE IL PROGRAMMA INDIVIDUATO)	5
D. INQUADRAMENTO TERRITORIALE	9
E. OBIETTIVI COMMERCIALI	9
F. DESCRIZIONE DELLA PROPOSTA	10
G. ACCORDI E INTESE	10
H. INVESTIMENTI COLLEGATI	10
I. BENEFICI ASSOCIATI ALL'INVESTIMENTO	11
J. INFORMAZIONI DI DETTAGLIO	12
K. DOCUMENTAZIONE A SUPPORTO	19
L. CONSIDERAZIONI INTEGRATIVE	19

A. ISTRUZIONI PRATICHE

Obiettivo della presente scheda è l'individuazione e la raccolta delle esigenze degli Stakeholder previste nell'ambito del "tavolo tecnico di ascolto e di raccolta delle richieste di miglioramenti, efficientamento e sviluppo dell'infrastruttura". L'obiettivo del tavolo tecnico, istituito secondo quanto previsto nella sezione 2.6 del PIR, è quello di creare un confronto continuo con gli Stakeholder al fine di efficientare le scelte nell'avvio degli investimenti.

Le sezioni da compilare obbligatoriamente sono le seguenti: B, C, D, E, F, G, I e J.

Se la proposta riguarda nuove infrastrutture (nuove linee, raddoppi o elettrificazioni di linee esistenti...), si invitano gli Stakeholder a inserire quante più informazioni possibili anche nel capitolo K, riportante gli elementi necessari al Gestore e al MIT per elaborare un'analisi costi/benefici della proposta.

Ogni "scheda richiesta intervento" deve fare riferimento ad una singola proposta di progetto.

Modalità di Trasmissione

La scheda compilata dovrà essere caricata sulla piattaforma online dedicata, **anche in formato word**.

Tempistiche di Trasmissione

La scheda compilata dovrà essere inviata entro il **31 maggio 2022**.

Richieste di Chiarimenti

Eventuali richieste di chiarimenti potranno essere inviate all'indirizzo mail: **rfi-dce@pec.rfi.it**

B. ANAGRAFICA

Proponente	Trenitalia S.p.A.
Direzione / Ufficio Responsabile	Internazionale
Nominativo operativo di riferimento	Maurizio Mancarella
Riferimenti (e – mail, tel.)	Valentinotti Cesare C.Valentinotti@trenitalia.it

C. TIPOLOGIA DI INTERVENTO (BARRARE IL PROGRAMMA INDIVIDUATO)

In questa sezione riportare la tipologia di intervento che viene richiesta:

Eliminazione limitazioni IS

In questo programma ricadono gli interventi finalizzati ad eliminare limitazioni prestazionali di impianto o di linea imputabili alle tecnologie attualmente presenti. Rientrano nella classe in oggetto, ad esempio: l'implementazione del SCMT in luogo del SSC, l'eliminazione degli abbattimenti codice, la banalizzazione della linea, etc.

Upgrade tecnologico di linea

In questo programma ricadono gli interventi sui sistemi di distanziamento, sicurezza e segnalamento riguardanti una tratta di linea, non un singolo impianto.

Upgrade Apparato Centrale

In questo programma ricadono gli interventi di modifica o di sostituzione di Apparati Centrali (ACCM; ACC; ACEI; etc.) in un singolo impianto.

Efficientamento di impianto

In questo programma ricadono gli interventi di modifica al PRG di impianti localizzati su linee a semplice binario con impatto su:

- effettuazione di movimenti contemporanei;
- velocizzazione degli itinerari di arrivo/partenza/transito;
- adeguamento dei marciapiedi a modulo della linea;
- altro.....

Piano Regolatore Generale

In questo programma ricadono gli interventi di modifica al PRG di impianti localizzati su tratte a doppio binario.

- Barrare la casella se il PRG proposto prevede l'adeguamento a modulo 650/750 m.

Elettrificazione

In questo programma ricadono gli interventi di elettrificazione di linea attualmente a trazione termica.

Aumento della capacità di una tratta di linea

In questo programma ricadono gli interventi di incremento del numero di binari attualmente presente. Ci si riferisce normalmente a raddoppi di binari (da semplice a doppio binario), ma sono da ricondurre alla casistica in oggetto anche richieste relative alla realizzazione di più di due binari (es. quadruplicamento).

- raddoppio della tratta;
- posa in opera di un terzo binario sulla tratta;
- quadruplicamento della tratta.

European Rail Traffic Management System

In questo programma ricadono gli interventi di implementazione di tecnologia High Density ERTMS.

Sviluppo nuova tratta

In questo programma ricadono gli interventi di realizzazione di una nuova tratta di linea.

Potenziamento in stazione

In questo programma ricadono gli interventi orientati a migliorare l'accessibilità, l'intermodalità, il decoro e l'impiego razionale degli spazi di stazione. Sono da ricondurre a questa classe:

- la realizzazione di nuovi sottopassi o il prolungamento di sottopassi esistenti anche con l'obiettivo di ricucitura urbana e miglioramento generale dell'accessibilità. Il caso di sottopassi che svolgono anche la funzione di ricucitura del tessuto urbano, quali quelli di tipologia ciclo-pedonale o il prolungamento al fine di realizzare un ulteriore ingresso all'impianto, saranno valutati a valle della opportuna sottoscrizione di accordi/convenzioni con gli EELL;
 - il rifacimento di piazzali di stazione anche al fine di migliorare l'intermodalità; la valorizzazione delle aree da dedicare all'interscambio modale di proprietà del Gestore sarà valutata a valle di opportuna sottoscrizione di accordi/convenzioni con gli EELL;
 - la posa in opera di pensiline e shelter;
 - la realizzazione di interventi finalizzati al miglior utilizzo dei percorsi di accessibilità al treno o di abbattimento delle barriere architettoniche;
 - altro.....
- L'impianto in questione costituisce la località di servizio più vicina per accedere ad un sito UNESCO;

Nuova stazione

In questo programma ricadono gli interventi di realizzazione di nuove Località di Servizio o delocalizzazione di Località esistenti, normalmente munite di segnali di protezione e partenza, che intervengono nel distanziamento dei treni.

- L'impianto in questione costituisce la località di servizio più vicina per accedere ad un sito UNESCO;

Nuova fermata

In questo programma ricadono gli interventi di realizzazione di nuove Località di Servizio che non intervengono nel distanziamento dei treni o delocalizzazione delle stesse.

L'impianto in questione costituisce la località di servizio più vicina per accedere ad un sito UNESCO;

Adeguamento del modulo

In questo programma ricadono gli interventi di incremento della lunghezza dei binari di stazione al fine di incrementare la lunghezza dei treni che possono circolare sulla linea.

Potenziamento strutturale

In questo programma ricadono gli interventi atti alla riclassificazione della linea in relazione al peso assiale massimo ammissibile per i treni circolanti.

Adeguamento sagoma

In questo programma ricadono gli interventi di adeguamento a sagoma di una tratta e conseguente nuova codifica per il traffico combinato.

Potenziamento scali merci

In questo programma ricadono gli interventi di potenziamento degli scali merci o delle stazioni a cui sono allacciati gli impianti industriali.

Rinnovo Informazioni al Pubblico

In questo programma ricadono gli interventi che prevedono l'installazione di nuovi Sistemi di Informazione al Pubblico ovvero potenziamento di sistemi esistenti.

L'impianto in questione costituisce la località di servizio più vicina per accedere ad un sito UNESCO;

Allungamento/ innalzamento marciapiedi

In questo programma ricadono gli interventi di allungamento dei marciapiedi per agevolare la salita /discesa dei passeggeri dai treni già circolanti o/e per far circolare treni più lunghi, nonché gli interventi di innalzamento dei marciapiedi a standard H55 per migliorare l'incarozzamento.

L'impianto in questione costituisce la località di servizio più vicina per accedere ad un sito UNESCO;

Velocizzazioni di linea

In questo programma ricadono gli interventi infrastrutturali e tecnologici sulla linea finalizzati ad incrementarne la velocità di percorrenza.

Servizi per imprese ferroviarie

In questo programma ricadono gli interventi dedicati al potenziamento o alla nuova costruzione dei "servizi extra pacchetto minimo di accesso" per le Imprese Ferroviarie.

Introduzione tornelli

In questo programma ricadono gli interventi per l'introduzione dei tornelli nelle stazioni.

Installazione barriere antirumore

In questo programma ricadono gli interventi per l'installazione delle barriere antirumore per limitare l'inquinamento acustico nelle aree antropizzate prossime alla ferrovia.

Soppressione PL

In questo programma ricadono gli interventi di soppressione dei passaggi a livello e realizzazione di opere sostitutive.

Altro

D. INQUADRAMENTO TERRITORIALE

In questa sezione devono essere indicati la Regione, l'impianto e/o la linea dove si propone l'intervento e descritto il territorio interessato

Regione Lombardia – Linea internazionale Milano-Chiasso

E. OBIETTIVI COMMERCIALI

In questa sezione riportare la descrizione della necessità da cui scaturisce la richiesta di intervento, specificando nel dettaglio perché si ritiene che l'intervento proposto possa portare dei miglioramenti.

Se possibile, allegare eventuali schemi o planimetrie a supporto della descrizione.

Il triplicamento della linea consentirebbe di ridurre i conflitti tra le tracce Lunga Percorrenza EC e le tracce Regionali/interregionali Trenord e TiLo, consentendo l'aumento dell'offerta EuroCity Italia-Svizzera in termini di numero di collegamento e, soprattutto, la velocizzazione della percorrenza Milano-Zurigo raggiungendo l'obiettivo delle 3 ore e 2 minuti tra le due città.

In questa sezione riportare i servizi (numero e tipologia treni) che verrebbero interessati dal progetto di investimento:

24 treni Eurocity effettuati con materiale rotabile Giruno o ETR 610.

X treni Regionali Trenord

Y treni Interregionali TiLo

F. DESCRIZIONE DELLA PROPOSTA

In questa sezione, riportare nel dettaglio le caratteristiche **tecniche e funzionali del progetto**.

Se possibile, allegare eventuali schemi o planimetrie a supporto della descrizione.

La richiesta è stata già stata presentata negli anni precedenti: Sì No

G. ACCORDI E INTESE

In questa sezione devono essere indicati gli Accordi e le Intese che prevedono l'intervento, con l'indicazione dell'eventuale disponibilità di soggetti diversi da RFI a finanziare il progetto, nonché eventuali strumenti di pianificazione e programmazione territoriale (PUC, PRIT, PUMS, etc.).

Per Trenitalia: Cooperation Agreement Trenitalia-SBB per la gestione dei collegamenti EuroCity tra l'Italia e la Svizzera.

Per Trenitalia: Cooperation Agreement Trenitalia-SBB-DB per la gestione dei collegamenti EuroCity tra l'Italia, la Svizzera e la Germania.

H. INVESTIMENTI COLLEGATI

In questa sezione devono essere indicati eventuali investimenti, non riferiti al Gestore, collegati.

I. BENEFICI ASSOCIATI ALL'INVESTIMENTO

In questa sezione specificare i principali **benefici commerciali** che si stima di ottenere con l'investimento in oggetto, secondo il seguente elenco:

- X Impatto sulla capacità*
- Impatto sulla regolarità/puntualità*
- X Incremento della velocità*
- Incremento del livello/qualità dei servizi*
- Impatto sull'intermodalità per servizi passeggeri*
- Efficientamento dei movimenti di manovra*
- Incremento prestazionale*
- Nuovi servizi per le Imprese Ferroviarie*
- Riduzione dei costi*
- Altro* _____

È necessario indicare i benefici attesi e definirne il **dettaglio quantitativo** alla sezione J del presente documento.

J. INFORMAZIONI DI DETTAGLIO

Inquadramento territoriale dell'intervento proposto

Estesa (se intervento diffuso): da a

Località di servizio (se intervento puntuale):

Inquadramento dei traffici attuali coinvolti

È da indicare la relazione di traffico ed il numero di treni/giorno di interesse dello stakeholder impattati dall'intervento proposto.

Relazione di traffico = da Milano a Zurigo

Numero treni giorno = 20 [treni/gg]

Tipologia di traffico = Passeggeri Merci

Nel caso vi siano più relazioni, riportare le informazioni per ognuna di esse.

Relazione di traffico = da Milano a Basilea/Francoforte

Numero treni giorno = 4 [treni/gg]

Tipologia di traffico = Passeggeri Merci

Beneficio commerciale associato all'investimento (barrare il beneficio individuato)

Impatto sulla capacità

Incremento numero treni giorno atteso = 10 [treni/gg]

Incremento atteso del numero di treni di interesse dello stakeholder conseguente la realizzazione della proposta. Dettagliare nello spazio seguente il modello orario dei nuovi servizi previsti e l'eventuale possibilità di sottoscrivere o aggiornare Accordi quadro con il Gestore dell'Infrastruttura

Descrizione modello di esercizio

Velocizzazione della percorrenza tra Milano e Zurigo (obiettivo: 3 ore e 2 minuti) e conseguente incremento dell'offerta fino ad un treno EC l'ora per direzione.

Impatto sulla regolarità/puntualità

Relazione di traffico = da a

Incremento di puntualità atteso =.....[min, %]

Indicare l'incremento di puntualità atteso per i servizi di interesse dello stakeholder a seguito della realizzazione della proposta

Dettagliare qualitativamente e quantitativamente il beneficio atteso in termini di incremento di regolarità:

Incremento della velocità

Minuti di recupero sul tempo di percorrenza atteso = 15 [min]

Relazione di traffico = da Milano a Zurigo

Indicare il recupero atteso in termini di tempo di percorrenza sui servizi di interesse dello stakeholder e se il recupero di percorrenza possa comportare anche la rivisitazione del modello di esercizio, in questo caso indicare come e l'eventuale possibilità di sottoscrivere o aggiornare Accordi Quadro. Specificare eventualmente se la proposta è relativa all'eliminazione di una limitazione di velocità connessa all'attuale categoria di peso assiale della tratta di interesse (es. da cat. D4 L a cat. D4).

Dettagliare nel seguito considerazioni a supporto:

Velocizzazione della percorrenza tra Milano e Zurigo (obiettivo: 3 ore e 2 minuti, oggi 3 ore e 17 minuti).

Incremento del livello/qualità dei servizi

*Nel caso di **nuova fermata** o **nuova stazione**, specificare il numero di treni di interesse dello stakeholder per i quali è prevista fermata nei nuovi impianti. [treni/gg], anche ai fini della sottoscrizione o dell'aggiornamneto dell'Accordo Quadro.*

Dettagliare nello spazio seguente il modello orario dei nuovi servizi previsti.

Descrizione modello di esercizio

Per **altri interventi**, descrivere gli impatti sulla qualità del servizio dell'intervento proposto (es. maggiore accessibilità).

Impatto sull'intermodalità per servizi passeggeri

Barrare la casella se la proposta prevede interventi a favore dello scambio modale per servizi passeggeri.

Dettagliare nello spazio seguente l'integrazione dell'intervento proposto con gli altri modi di trasporto esistenti o in programma.

Efficiantamento dei movimenti di manovra

Numero treni coinvolti dai movimenti di manovra =.....[treni/gg]

Numero dei movimenti di manovra =.....[manovre/gg]

Indicare il numero dei treni di interesse dello stakeholder per l'intervento proposto determina un efficientamento delle manovre.

Barrare una o più delle caselle sottostanti:

- Aumento della flessibilità delle manovre (ampliamento orario di abilitazione)
- Riduzione del numero delle manovre
- Aumento del modulo dei binari di arrivo/partenza e/o di presa/consegna
- Velocizzazione dei tempi di manovra
- Altro:

Dettagliare nel seguito considerazioni a supporto come la quantificazione del miglioramento atteso in termini di tempi o costi di esercizio:

Incremento prestazionale

Indicare se l'intervento proposto impatta sulla categoria di traffico combinato o sulla categoria di peso assiale o sul modulo della linea.

*Nel caso di **nuovo PRG** indicare se è previsto l'adeguamento a modulo 650/750 m.*

Numero treni coinvolti atteso =.....[treni/gg]

Indicare il numero di treni di interesse dello stakeholder che trarrebbero beneficio dall'upgrade prestazionale.

Dettagliare nel seguito considerazioni a supporto e l'eventuale nuovo modello di esercizio:

Nuovi servizi per le Imprese Ferroviarie

Numero treni coinvolti dai nuovi servizi atteso = [treni/gg]

Indicare il numero di treni di interesse dello stakeholder che fruirebbe del nuovo servizio per le IF.

Dettagliare nel seguito il piano di utilizzo di nuove platee di lavaggio, binari di sosta / ricovero ecc.:

Riduzione dei costi di esercizio

Dettagliare nel seguito eventuali considerazioni a supporto anche in termini di volumi interessati e costi unitari:

K. DOCUMENTAZIONE A SUPPORTO

In questa sezione, riportare l'eventuale presenza di documentazione a supporto della proposta ed una sintesi delle conclusioni rilevati quali: costi e tempi di realizzazione, grado di maturità della proposta, iter autorizzativo, finanziamenti e fabbisogni, informazioni necessarie per la valutazione economica sociale del progetto.

L. CONSIDERAZIONI INTEGRATIVE

In questa sezione, riportare ulteriori riflessioni utili all'analisi degli interventi in oggetto.

**Tavolo tecnico di ascolto e di
raccolta delle richieste di
miglioramento, efficientamento e
sviluppo dell'infrastruttura**

***Scheda
Richiesta Intervento n. 20/2022***

“.....bocchette idriche stazione di Barletta.....”

INDICE

INDICE	2
A. ISTRUZIONI PRATICHE	3
MODALITÀ DI TRASMISSIONE	3
TEMPISTICHE DI TRASMISSIONE	3
RICHIESTE DI CHIARIMENTI.....	3
B. ANAGRAFICA	4
C. TIPOLOGIA DI INTERVENTO (BARRARE IL PROGRAMMA INDIVIDUATO)	5
D. INQUADRAMENTO TERRITORIALE	9
E. OBIETTIVI COMMERCIALI	9
F. DESCRIZIONE DELLA PROPOSTA	10
G. ACCORDI E INTESE	10
H. INVESTIMENTI COLLEGATI	10
I. BENEFICI ASSOCIATI ALL'INVESTIMENTO	11
J. INFORMAZIONI DI DETTAGLIO	12
K. DOCUMENTAZIONE A SUPPORTO	21
L. CONSIDERAZIONI INTEGRATIVE	21

A. ISTRUZIONI PRATICHE

Obiettivo della presente scheda è l'individuazione e la raccolta delle esigenze degli Stakeholder previste nell'ambito del "tavolo tecnico di ascolto e di raccolta delle richieste di miglioramenti, efficientamento e sviluppo dell'infrastruttura". L'obiettivo del tavolo tecnico, istituito secondo quanto previsto nella sezione 2.6 del PIR, è quello di creare un confronto continuo con gli Stakeholder al fine di efficientare le scelte nell'avvio degli investimenti.

Le sezioni da compilare obbligatoriamente sono le seguenti: B, C, D, E, F, G, I e J.

Se la proposta riguarda nuove infrastrutture (nuove linee, raddoppi o elettrificazioni di linee esistenti...), si invitano gli Stakeholder a inserire quante più informazioni possibili anche nel capitolo K, riportante gli elementi necessari al Gestore e al MIT per elaborare un'analisi costi/benefici della proposta.

Ogni "scheda richiesta intervento" deve fare riferimento ad una singola proposta di progetto.

Modalità di Trasmissione

La scheda compilata dovrà essere caricata sulla piattaforma online dedicata, **anche in formato word**.

Tempistiche di Trasmissione

La scheda compilata dovrà essere inviata entro il **31 maggio 2022**.

Richieste di Chiarimenti

Eventuali richieste di chiarimenti potranno essere inviate all'indirizzo mail: **rfi-dce@pec.rfi.it**

B. ANAGRAFICA

Proponente	Trenitalia
Direzione / Ufficio Responsabile	DR Puglia
Nominativo operativo di riferimento	Fausta Salvatore
Riferimenti (e – mail, tel.)	Fa.salvatore@trenitalia.it 313-8446573

C. TIPOLOGIA DI INTERVENTO (BARRARE IL PROGRAMMA INDIVIDUATO)

In questa sezione riportare la tipologia di intervento che viene richiesta:

Eliminazione limitazioni IS

In questo programma ricadono gli interventi finalizzati ad eliminare limitazioni prestazionali di impianto o di linea imputabili alle tecnologie attualmente presenti. Rientrano nella classe in oggetto, ad esempio: l'implementazione del SCMT in luogo del SSC, l'eliminazione degli abbattimenti codice, la banalizzazione della linea, etc.

Upgrade tecnologico di linea

In questo programma ricadono gli interventi sui sistemi di distanziamento, sicurezza e segnalamento riguardanti una tratta di linea, non un singolo impianto.

Upgrade Apparato Centrale

In questo programma ricadono gli interventi di modifica o di sostituzione di Apparati Centrali (ACCM; ACC; ACEI; etc.) in un singolo impianto.

Efficientamento di impianto

In questo programma ricadono gli interventi di modifica al PRG di impianti localizzati su linee a semplice binario con impatto su:

- effettuazione di movimenti contemporanei;
- velocizzazione degli itinerari di arrivo/partenza/transito;
- adeguamento dei marciapiedi a modulo della linea;
- altro.....

Piano Regolatore Generale

In questo programma ricadono gli interventi di modifica al PRG di impianti localizzati su tratte a doppio binario.

- Barrare la casella se il PRG proposto prevede l'adeguamento a modulo 650/750 m.

Elettrificazione

In questo programma ricadono gli interventi di elettrificazione di linea attualmente a trazione termica.

Aumento della capacità di una tratta di linea

In questo programma ricadono gli interventi di incremento del numero di binari attualmente presente. Ci si riferisce normalmente a raddoppi di binari (da semplice a doppio binario), ma sono da ricondurre alla casistica in oggetto anche richieste relative alla realizzazione di più di due binari (es. quadruplicamento).

- raddoppio della tratta;
- posa in opera di un terzo binario sulla tratta;
- quadruplicamento della tratta.

European Rail Traffic Management System

In questo programma ricadono gli interventi di implementazione di tecnologia High Density ERTMS.

Sviluppo nuova tratta

In questo programma ricadono gli interventi di realizzazione di una nuova tratta di linea.

Potenziamento in stazione

In questo programma ricadono gli interventi orientati a migliorare l'accessibilità, l'intermodalità, il decoro e l'impiego razionale degli spazi di stazione. Sono da ricondurre a questa classe:

- la realizzazione di nuovi sottopassi o il prolungamento di sottopassi esistenti anche con l'obiettivo di ricucitura urbana e miglioramento generale dell'accessibilità. Il caso di sottopassi che svolgono anche la funzione di ricucitura del tessuto urbano, quali quelli di tipologia ciclo-pedonale o il prolungamento al fine di realizzare un ulteriore ingresso all'impianto, saranno valutati a valle della opportuna sottoscrizione di accordi/convenzioni con gli EELL;
- il rifacimento di piazzali di stazione anche al fine di migliorare l'intermodalità; la valorizzazione delle aree da dedicare all'interscambio modale di proprietà del Gestore sarà valutata a valle di opportuna sottoscrizione di accordi/convenzioni con gli EELL;
- la posa in opera di pensiline e shelter;
- la realizzazione di interventi finalizzati al miglior utilizzo dei percorsi di accessibilità al treno o di abbattimento delle barriere architettoniche;
- altro.....
- L'impianto in questione costituisce la località di servizio più vicina per accedere ad un sito UNESCO;

Nuova stazione

In questo programma ricadono gli interventi di realizzazione di nuove Località di Servizio o delocalizzazione di Località esistenti, normalmente munite di segnali di protezione e partenza, che intervengono nel distanziamento dei treni.

L'impianto in questione costituisce la località di servizio più vicina per accedere ad un sito UNESCO;

Nuova fermata

In questo programma ricadono gli interventi di realizzazione di nuove Località di Servizio che non intervengono nel distanziamento dei treni o delocalizzazione delle stesse.

L'impianto in questione costituisce la località di servizio più vicina per accedere ad un sito UNESCO;

Adeguamento del modulo

In questo programma ricadono gli interventi di incremento della lunghezza dei binari di stazione al fine di incrementare la lunghezza dei treni che possono circolare sulla linea.

Potenziamento strutturale

In questo programma ricadono gli interventi atti alla riclassificazione della linea in relazione al peso assiale massimo ammissibile per i treni circolanti.

Adeguamento sagoma

In questo programma ricadono gli interventi di adeguamento a sagoma di una tratta e conseguente nuova codifica per il traffico combinato.

Potenziamento scali merci

In questo programma ricadono gli interventi di potenziamento degli scali merci o delle stazioni a cui sono allacciati gli impianti industriali.

Rinnovo Informazioni al Pubblico

In questo programma ricadono gli interventi che prevedono l'installazione di nuovi Sistemi di Informazione al Pubblico ovvero potenziamento di sistemi esistenti.

L'impianto in questione costituisce la località di servizio più vicina per accedere ad un sito UNESCO;

Allungamento/ innalzamento marciapiedi

In questo programma ricadono gli interventi di allungamento dei marciapiedi per agevolare la salita /discesa dei passeggeri dai treni già circolanti o/e per far circolare treni più lunghi, nonché gli interventi di innalzamento dei marciapiedi a standard H55 per migliorare l'incarozzamento.

L'impianto in questione costituisce la località di servizio più vicina per accedere ad un sito UNESCO;

Velocizzazioni di linea

In questo programma ricadono gli interventi infrastrutturali e tecnologici sulla linea finalizzati ad incrementarne la velocità di percorrenza.

Servizi per imprese ferroviarie

In questo programma ricadono gli interventi dedicati al potenziamento o alla nuova costruzione dei "servizi extra pacchetto minimo di accesso" per le Imprese Ferroviarie.

Introduzione tornelli

In questo programma ricadono gli interventi per l'introduzione dei tornelli nelle stazioni.

Installazione barriere antirumore

In questo programma ricadono gli interventi per l'installazione delle barriere antirumore per limitare l'inquinamento acustico nelle aree antropizzate prossime alla ferrovia.

Soppressione PL

In questo programma ricadono gli interventi di soppressione dei passaggi a livello e realizzazione di opere sostitutive.

Altro

Realizzazione di bocchette idriche per rifornitura materiale rotabile al binario 1° tronco e incremento delle bocchette lato sud dei binari 4 e 5

D. INQUADRAMENTO TERRITORIALE

In questa sezione devono essere indicati la Regione, l'impianto e/o la linea dove si propone l'intervento e descritto il territorio interessato

Regione Puglia- stazione di Barletta

E. OBIETTIVI COMMERCIALI

In questa sezione riportare la descrizione della necessità da cui scaturisce la richiesta di intervento, specificando nel dettaglio perché si ritiene che l'intervento proposto possa portare dei miglioramenti.

Se possibile, allegare eventuali schemi o planimetrie a supporto della descrizione.

La stazione di Barletta è stazione di origine e fine corsa di treni ad alta frequentazione sulla linea adriatica (in particolare Barletta-Fasano) e il maggior numero di bocchette idriche consentirebbe un miglioramento del livello di servizio dei treni che vengono puliti nella stazione

In questa sezione riportare i servizi (numero e tipologia treni) che verrebbero interessati dal progetto di investimento:

F. DESCRIZIONE DELLA PROPOSTA

In questa sezione, riportare nel dettaglio le caratteristiche **tecniche e funzionali del progetto**.

Se possibile, allegare eventuali schemi o planimetrie a supporto della descrizione.

La richiesta è stata già stata presentata negli anni precedenti: Sì No

G. ACCORDI E INTESE

In questa sezione devono essere indicati gli Accordi e le Intese che prevedono l'intervento, con l'indicazione dell'eventuale disponibilità di soggetti diversi da RFI a finanziare il progetto, nonché eventuali strumenti di pianificazione e programmazione territoriale (PUC, PRIT, PUMS, etc.).

H. INVESTIMENTI COLLEGATI

In questa sezione devono essere indicati eventuali investimenti, non riferiti al Gestore, collegati.

I. BENEFICI ASSOCIATI ALL'INVESTIMENTO

In questa sezione specificare i principali **benefici commerciali** che si stima di ottenere con l'investimento in oggetto, secondo il seguente elenco:

- Impatto sulla capacità*
- Impatto sulla regolarità/puntualità*
- Incremento della velocità*
- Incremento del livello/qualità dei servizi*
- Impatto sull'intermodalità per servizi passeggeri*
- Efficientamento dei movimenti di manovra*
- Incremento prestazionale*
- Nuovi servizi per le Imprese Ferroviarie*
- Riduzione dei costi*
- Altro* _____

È necessario indicare i benefici attesi e definirne il **dettaglio quantitativo** alla sezione J del presente documento.

J. INFORMAZIONI DI DETTAGLIO

Inquadramento territoriale dell'intervento proposto

Estesa (se intervento diffuso): da a

Località di servizio (se intervento puntuale): ...stazione di Barletta.....

Inquadramento dei traffici attuali coinvolti

È da indicare la relazione di traffico ed il numero di treni/giorno di interesse dello stakeholder impattati dall'intervento proposto.

Relazione di traffico = daBarletta..... aFasano/Bari.....

Numero treni giorno =60..... [treni/gg]

Tipologia di traffico = **Passeggeri** Merci

Nel caso vi siano più relazioni, riportare le informazioni per ognuna di esse.

Relazione di traffico = daBarletta..... aSpinazzola.....

Numero treni giorno =6....[treni/gg]

Tipologia di traffico = **Passeggeri** Merci

Beneficio commerciale associato all'investimento (barrare il beneficio individuato)

Impatto sulla capacità

Incremento numero treni giorno atteso =.....[treni/gg]

Incremento atteso del numero di treni di interesse dello stakeholder conseguente la realizzazione della proposta. Dettagliare nello spazio seguente il modello orario dei nuovi servizi previsti e l'eventuale possibilità di sottoscrivere o aggiornare Accordi quadro con il Gestore dell'Infrastruttura

Descrizione modello di esercizio

Impatto sulla regolarità/puntualità

Relazione di traffico = da a

Incremento di puntualità atteso =.....[min, %]

Indicare l'incremento di puntualità atteso per i servizi di interesse dello stakeholder a seguito della realizzazione della proposta

Dettagliare qualitativamente e quantitativamente il beneficio atteso in termini di incremento di regolarità:

Incremento della velocità

Minuti di recupero sul tempo di percorrenza atteso = [min]

Relazione di traffico = da a

Indicare il recupero atteso in termini di tempo di percorrenza sui servizi di interesse dello stakeholder e se il recupero di percorrenza possa comportare anche la rivisitazione del modello di esercizio, in questo caso indicare come e l'eventuale possibilità di sottoscrivere o aggiornare Accordi Quadro. Specificare eventualmente se la proposta è relativa all'eliminazione di una limitazione di velocità connessa all'attuale categoria di peso assiale della tratta di interesse (es. da cat. D4 L a cat. D4).

Dettagliare nel seguito considerazioni a supporto:

Incremento del livello/qualità dei servizi

*Nel caso di **nuova fermata** o **nuova stazione**, specificare il numero di treni di interesse dello stakeholder per i quali è prevista fermata nei nuovi impianti. [treni/gg], anche ai fini della sottoscrizione o dell'aggiornamneto dell'Accordo Quadro.*

Dettagliare nello spazio seguente il modello orario dei nuovi servizi previsti.

Descrizione modello di esercizio

Per **altri interventi**, descrivere gli impatti sulla qualità del servizio dell'intervento proposto (es. maggiore accessibilità).

Impatto sull'intermodalità per servizi passeggeri

Barrare la casella se la proposta prevede interventi a favore dello scambio modale per servizi passeggeri.

Dettagliare nello spazio seguente l'integrazione dell'intervento proposto con gli altri modi di trasporto esistenti o in programma.

Efficiamento dei movimenti di manovra

Numero treni coinvolti dai movimenti di manovra =.....[treni/gg]

Numero dei movimenti di manovra =.....[manovre/gg]

Indicare il numero dei treni di interesse dello stakeholder per l'intervento proposto determina un efficientamento delle manovre.

Barrare una o più delle caselle sottostanti:

- Aumento della flessibilità delle manovre (ampliamento orario di abilitazione)
- Riduzione del numero delle manovre
- Aumento del modulo dei binari di arrivo/partenza e/o di presa/consegna
- Velocizzazione dei tempi di manovra
- Altro:

Dettagliare nel seguito considerazioni a supporto come la quantificazione del miglioramento atteso in termini di tempi o costi di esercizio:

Incremento prestazionale

Indicare se l'intervento proposto impatta sulla categoria di traffico combinato o sulla categoria di peso assiale o sul modulo della linea.

*Nel caso di **nuovo PRG** indicare se è previsto l'adeguamento a modulo 650/750 m.*

Numero treni coinvolti atteso =.....[treni/gg]

Indicare il numero di treni di interesse dello stakeholder che trarrebbero beneficio dall'upgrade prestazionale.

Dettagliare nel seguito considerazioni a supporto e l'eventuale nuovo modello di esercizio:

Nuovi servizi per le Imprese Ferroviarie

Numero treni coinvolti dai nuovi servizi atteso = [treni/gg]

Indicare il numero di treni di interesse dello stakeholder che fruirebbe del nuovo servizio per le IF.

Dettagliare nel seguito il piano di utilizzo di nuove platee di lavaggio, binari di sosta / ricovero ecc.:

Riduzione dei costi di esercizio

Dettagliare nel seguito eventuali considerazioni a supporto anche in termini di volumi interessati e costi unitari:

K. DOCUMENTAZIONE A SUPPORTO

In questa sezione, riportare l'eventuale presenza di documentazione a supporto della proposta ed una sintesi delle conclusioni rilevati quali: costi e tempi di realizzazione, grado di maturità della proposta, iter autorizzativo, finanziamenti e fabbisogni, informazioni necessarie per la valutazione economica sociale del progetto.

L. CONSIDERAZIONI INTEGRATIVE

In questa sezione, riportare ulteriori riflessioni utili all'analisi degli interventi in oggetto.

**Tavolo tecnico di ascolto e di
raccolta delle richieste di
miglioramento, efficientamento e
sviluppo dell'infrastruttura**

***Scheda
Richiesta Intervento n. 21/2022***

“.....bocchette idriche stazione di Fasano.....”

INDICE

INDICE	2
A. ISTRUZIONI PRATICHE	3
MODALITÀ DI TRASMISSIONE	3
TEMPISTICHE DI TRASMISSIONE	3
RICHIESTE DI CHIARIMENTI.....	3
B. ANAGRAFICA	4
C. TIPOLOGIA DI INTERVENTO (BARRARE IL PROGRAMMA INDIVIDUATO)	5
D. INQUADRAMENTO TERRITORIALE	9
E. OBIETTIVI COMMERCIALI	9
F. DESCRIZIONE DELLA PROPOSTA	10
G. ACCORDI E INTESE	10
H. INVESTIMENTI COLLEGATI	10
I. BENEFICI ASSOCIATI ALL'INVESTIMENTO	11
J. INFORMAZIONI DI DETTAGLIO	12
K. DOCUMENTAZIONE A SUPPORTO	21
L. CONSIDERAZIONI INTEGRATIVE	21

A. ISTRUZIONI PRATICHE

Obiettivo della presente scheda è l'individuazione e la raccolta delle esigenze degli Stakeholder previste nell'ambito del "tavolo tecnico di ascolto e di raccolta delle richieste di miglioramenti, efficientamento e sviluppo dell'infrastruttura". L'obiettivo del tavolo tecnico, istituito secondo quanto previsto nella sezione 2.6 del PIR, è quello di creare un confronto continuo con gli Stakeholder al fine di efficientare le scelte nell'avvio degli investimenti.

Le sezioni da compilare obbligatoriamente sono le seguenti: B, C, D, E, F, G, I e J.

Se la proposta riguarda nuove infrastrutture (nuove linee, raddoppi o elettrificazioni di linee esistenti...), si invitano gli Stakeholder a inserire quante più informazioni possibili anche nel capitolo K, riportante gli elementi necessari al Gestore e al MIT per elaborare un'analisi costi/benefici della proposta.

Ogni "scheda richiesta intervento" deve fare riferimento ad una singola proposta di progetto.

Modalità di Trasmissione

La scheda compilata dovrà essere caricata sulla piattaforma online dedicata, **anche in formato word**.

Tempistiche di Trasmissione

La scheda compilata dovrà essere inviata entro il **31 maggio 2022**.

Richieste di Chiarimenti

Eventuali richieste di chiarimenti potranno essere inviate all'indirizzo mail: **rfi-dce@pec.rfi.it**

B. ANAGRAFICA

Proponente	Trenitalia
Direzione / Ufficio Responsabile	DR Puglia
Nominativo operativo di riferimento	Fausta Salvatore
Riferimenti (e – mail, tel.)	Fa.salvatore@trenitalia.it 313-8446573

C. TIPOLOGIA DI INTERVENTO (BARRARE IL PROGRAMMA INDIVIDUATO)

In questa sezione riportare la tipologia di intervento che viene richiesta:

Eliminazione limitazioni IS

In questo programma ricadono gli interventi finalizzati ad eliminare limitazioni prestazionali di impianto o di linea imputabili alle tecnologie attualmente presenti. Rientrano nella classe in oggetto, ad esempio: l'implementazione del SCMT in luogo del SSC, l'eliminazione degli abbattimenti codice, la banalizzazione della linea, etc.

Upgrade tecnologico di linea

In questo programma ricadono gli interventi sui sistemi di distanziamento, sicurezza e segnalamento riguardanti una tratta di linea, non un singolo impianto.

Upgrade Apparato Centrale

In questo programma ricadono gli interventi di modifica o di sostituzione di Apparati Centrali (ACCM; ACC; ACEI; etc.) in un singolo impianto.

Efficientamento di impianto

In questo programma ricadono gli interventi di modifica al PRG di impianti localizzati su linee a semplice binario con impatto su:

- effettuazione di movimenti contemporanei;
- velocizzazione degli itinerari di arrivo/partenza/transito;
- adeguamento dei marciapiedi a modulo della linea;
- altro.....

Piano Regolatore Generale

In questo programma ricadono gli interventi di modifica al PRG di impianti localizzati su tratte a doppio binario.

- Barrare la casella se il PRG proposto prevede l'adeguamento a modulo 650/750 m.

Elettrificazione

In questo programma ricadono gli interventi di elettrificazione di linea attualmente a trazione termica.

Aumento della capacità di una tratta di linea

In questo programma ricadono gli interventi di incremento del numero di binari attualmente presente. Ci si riferisce normalmente a raddoppi di binari (da semplice a doppio binario), ma sono da ricondurre alla casistica in oggetto anche richieste relative alla realizzazione di più di due binari (es. quadruplicamento).

- raddoppio della tratta;
- posa in opera di un terzo binario sulla tratta;
- quadruplicamento della tratta.

European Rail Traffic Management System

In questo programma ricadono gli interventi di implementazione di tecnologia High Density ERTMS.

Sviluppo nuova tratta

In questo programma ricadono gli interventi di realizzazione di una nuova tratta di linea.

Potenziamento in stazione

In questo programma ricadono gli interventi orientati a migliorare l'accessibilità, l'intermodalità, il decoro e l'impiego razionale degli spazi di stazione. Sono da ricondurre a questa classe:

- la realizzazione di nuovi sottopassi o il prolungamento di sottopassi esistenti anche con l'obiettivo di ricucitura urbana e miglioramento generale dell'accessibilità. Il caso di sottopassi che svolgono anche la funzione di ricucitura del tessuto urbano, quali quelli di tipologia ciclo-pedonale o il prolungamento al fine di realizzare un ulteriore ingresso all'impianto, saranno valutati a valle della opportuna sottoscrizione di accordi/convenzioni con gli EELL;
- il rifacimento di piazzali di stazione anche al fine di migliorare l'intermodalità; la valorizzazione delle aree da dedicare all'interscambio modale di proprietà del Gestore sarà valutata a valle di opportuna sottoscrizione di accordi/convenzioni con gli EELL;
- la posa in opera di pensiline e shelter;
- la realizzazione di interventi finalizzati al miglior utilizzo dei percorsi di accessibilità al treno o di abbattimento delle barriere architettoniche;
- altro.....
- L'impianto in questione costituisce la località di servizio più vicina per accedere ad un sito UNESCO;

Nuova stazione

In questo programma ricadono gli interventi di realizzazione di nuove Località di Servizio o delocalizzazione di Località esistenti, normalmente munite di segnali di protezione e partenza, che intervengono nel distanziamento dei treni.

L'impianto in questione costituisce la località di servizio più vicina per accedere ad un sito UNESCO;

Nuova fermata

In questo programma ricadono gli interventi di realizzazione di nuove Località di Servizio che non intervengono nel distanziamento dei treni o delocalizzazione delle stesse.

L'impianto in questione costituisce la località di servizio più vicina per accedere ad un sito UNESCO;

Adeguamento del modulo

In questo programma ricadono gli interventi di incremento della lunghezza dei binari di stazione al fine di incrementare la lunghezza dei treni che possono circolare sulla linea.

Potenziamento strutturale

In questo programma ricadono gli interventi atti alla riclassificazione della linea in relazione al peso assiale massimo ammissibile per i treni circolanti.

Adeguamento sagoma

In questo programma ricadono gli interventi di adeguamento a sagoma di una tratta e conseguente nuova codifica per il traffico combinato.

Potenziamento scali merci

In questo programma ricadono gli interventi di potenziamento degli scali merci o delle stazioni a cui sono allacciati gli impianti industriali.

Rinnovo Informazioni al Pubblico

In questo programma ricadono gli interventi che prevedono l'installazione di nuovi Sistemi di Informazione al Pubblico ovvero potenziamento di sistemi esistenti.

L'impianto in questione costituisce la località di servizio più vicina per accedere ad un sito UNESCO;

Allungamento/ innalzamento marciapiedi

In questo programma ricadono gli interventi di allungamento dei marciapiedi per agevolare la salita /discesa dei passeggeri dai treni già circolanti o/e per far circolare treni più lunghi, nonché gli interventi di innalzamento dei marciapiedi a standard H55 per migliorare l'incarozzamento.

L'impianto in questione costituisce la località di servizio più vicina per accedere ad un sito UNESCO;

Velocizzazioni di linea

In questo programma ricadono gli interventi infrastrutturali e tecnologici sulla linea finalizzati ad incrementarne la velocità di percorrenza.

Servizi per imprese ferroviarie

In questo programma ricadono gli interventi dedicati al potenziamento o alla nuova costruzione dei "servizi extra pacchetto minimo di accesso" per le Imprese Ferroviarie.

Introduzione tornelli

In questo programma ricadono gli interventi per l'introduzione dei tornelli nelle stazioni.

Installazione barriere antirumore

In questo programma ricadono gli interventi per l'installazione delle barriere antirumore per limitare l'inquinamento acustico nelle aree antropizzate prossime alla ferrovia.

Soppressione PL

In questo programma ricadono gli interventi di soppressione dei passaggi a livello e realizzazione di opere sostitutive.

Altro

Realizzazione di bocchette idriche per rifornimento materiale rotabile

D. INQUADRAMENTO TERRITORIALE

In questa sezione devono essere indicati la Regione, l'impianto e/o la linea dove si propone l'intervento e descritto il territorio interessato

Regione Puglia- stazione di Fasano

E. OBIETTIVI COMMERCIALI

In questa sezione riportare la descrizione della necessità da cui scaturisce la richiesta di intervento, specificando nel dettaglio perché si ritiene che l'intervento proposto possa portare dei miglioramenti.

Se possibile, allegare eventuali schemi o planimetrie a supporto della descrizione.

La stazione di Fasano è stazione di origine e fine corsa di treni ad alta frequentazione sulla linea adriatica (in particolare Barletta-Fasano) e la realizzazione di bocchette idriche consentirebbe l'esecuzione di interventi di pulizia a inizio giornata (1 capoturno) e durante la giornata per migliorare il livello di servizio dei treni che sostano nella stazione

In questa sezione riportare i servizi (numero e tipologia treni) che verrebbero interessati dal progetto di investimento:

F. DESCRIZIONE DELLA PROPOSTA

In questa sezione, riportare nel dettaglio le caratteristiche **tecniche e funzionali del progetto**.

Se possibile, allegare eventuali schemi o planimetrie a supporto della descrizione.

La richiesta è stata già stata presentata negli anni precedenti: Sì No

G. ACCORDI E INTESE

In questa sezione devono essere indicati gli Accordi e le Intese che prevedono l'intervento, con l'indicazione dell'eventuale disponibilità di soggetti diversi da RFI a finanziare il progetto, nonché eventuali strumenti di pianificazione e programmazione territoriale (PUC, PRIT, PUMS, etc.).

H. INVESTIMENTI COLLEGATI

In questa sezione devono essere indicati eventuali investimenti, non riferiti al Gestore, collegati.

I. BENEFICI ASSOCIATI ALL'INVESTIMENTO

In questa sezione specificare i principali **benefici commerciali** che si stima di ottenere con l'investimento in oggetto, secondo il seguente elenco:

- Impatto sulla capacità*
- Impatto sulla regolarità/puntualità*
- Incremento della velocità*
- Incremento del livello/qualità dei servizi*
- Impatto sull'intermodalità per servizi passeggeri*
- Efficientamento dei movimenti di manovra*
- Incremento prestazionale*
- Nuovi servizi per le Imprese Ferroviarie*
- Riduzione dei costi*
- Altro* _____

È necessario indicare i benefici attesi e definirne il **dettaglio quantitativo** alla sezione J del presente documento.

J. INFORMAZIONI DI DETTAGLIO

Inquadramento territoriale dell'intervento proposto

Estesa (se intervento diffuso): da a

Località di servizio (se intervento puntuale): ...stazione di Fasano.....

Inquadramento dei traffici attuali coinvolti

È da indicare la relazione di traffico ed il numero di treni/giorno di interesse dello stakeholder impattati dall'intervento proposto.

Relazione di traffico = daFasano aBarletta.....

Numero treni giorno =.....52..... [treni/gg]

Tipologia di traffico = **Passeggeri** Merci

Nel caso vi siano più relazioni, riportare le informazioni per ognuna di esse.

Relazione di traffico = da a

Numero treni giorno =.....[treni/gg]

Tipologia di traffico = Passeggeri Merci

Beneficio commerciale associato all'investimento (barrare il beneficio individuato)

Impatto sulla capacità

Incremento numero treni giorno atteso =.....[treni/gg]

Incremento atteso del numero di treni di interesse dello stakeholder conseguente la realizzazione della proposta. Dettagliare nello spazio seguente il modello orario dei nuovi servizi previsti e l'eventuale possibilità di sottoscrivere o aggiornare Accordi quadro con il Gestore dell'Infrastruttura

Descrizione modello di esercizio

Impatto sulla regolarità/puntualità

Relazione di traffico = da a

Incremento di puntualità atteso =.....[min, %]

Indicare l'incremento di puntualità atteso per i servizi di interesse dello stakeholder a seguito della realizzazione della proposta

Dettagliare qualitativamente e quantitativamente il beneficio atteso in termini di incremento di regolarità:

Incremento della velocità

Minuti di recupero sul tempo di percorrenza atteso = [min]

Relazione di traffico = da a

Indicare il recupero atteso in termini di tempo di percorrenza sui servizi di interesse dello stakeholder e se il recupero di percorrenza possa comportare anche la rivisitazione del modello di esercizio, in questo caso indicare come e l'eventuale possibilità di sottoscrivere o aggiornare Accordi Quadro. Specificare eventualmente se la proposta è relativa all'eliminazione di una limitazione di velocità connessa all'attuale categoria di peso assiale della tratta di interesse (es. da cat. D4 L a cat. D4).

Dettagliare nel seguito considerazioni a supporto:

Incremento del livello/qualità dei servizi

*Nel caso di **nuova fermata** o **nuova stazione**, specificare il numero di treni di interesse dello stakeholder per i quali è prevista fermata nei nuovi impianti. [treni/gg], anche ai fini della sottoscrizione o dell'aggiornamneto dell'Accordo Quadro.*

Dettagliare nello spazio seguente il modello orario dei nuovi servizi previsti.

Descrizione modello di esercizio

Per **altri interventi**, descrivere gli impatti sulla qualità del servizio dell'intervento proposto (es. maggiore accessibilità).

Impatto sull'intermodalità per servizi passeggeri

Barrare la casella se la proposta prevede interventi a favore dello scambio modale per servizi passeggeri.

Dettagliare nello spazio seguente l'integrazione dell'intervento proposto con gli altri modi di trasporto esistenti o in programma.

Efficiamento dei movimenti di manovra

Numero treni coinvolti dai movimenti di manovra =.....[treni/gg]

Numero dei movimenti di manovra =.....[manovre/gg]

Indicare il numero dei treni di interesse dello stakeholder per l'intervento proposto determina un efficientamento delle manovre.

Barrare una o più delle caselle sottostanti:

- Aumento della flessibilità delle manovre (ampliamento orario di abilitazione)
- Riduzione del numero delle manovre
- Aumento del modulo dei binari di arrivo/partenza e/o di presa/consegna
- Velocizzazione dei tempi di manovra
- Altro:

Dettagliare nel seguito considerazioni a supporto come la quantificazione del miglioramento atteso in termini di tempi o costi di esercizio:

Incremento prestazionale

Indicare se l'intervento proposto impatta sulla categoria di traffico combinato o sulla categoria di peso assiale o sul modulo della linea.

*Nel caso di **nuovo PRG** indicare se è previsto l'adeguamento a modulo 650/750 m.*

Numero treni coinvolti atteso =.....[treni/gg]

Indicare il numero di treni di interesse dello stakeholder che trarrebbero beneficio dall'upgrade prestazionale.

Dettagliare nel seguito considerazioni a supporto e l'eventuale nuovo modello di esercizio:

Nuovi servizi per le Imprese Ferroviarie

Numero treni coinvolti dai nuovi servizi atteso = [treni/gg]

Indicare il numero di treni di interesse dello stakeholder che fruirebbe del nuovo servizio per le IF.

Dettagliare nel seguito il piano di utilizzo di nuove platee di lavaggio, binari di sosta / ricovero ecc.:

Riduzione dei costi di esercizio

Dettagliare nel seguito eventuali considerazioni a supporto anche in termini di volumi interessati e costi unitari:

K. DOCUMENTAZIONE A SUPPORTO

In questa sezione, riportare l'eventuale presenza di documentazione a supporto della proposta ed una sintesi delle conclusioni rilevati quali: costi e tempi di realizzazione, grado di maturità della proposta, iter autorizzativo, finanziamenti e fabbisogni, informazioni necessarie per la valutazione economica sociale del progetto.

L. CONSIDERAZIONI INTEGRATIVE

In questa sezione, riportare ulteriori riflessioni utili all'analisi degli interventi in oggetto.

**Tavolo tecnico di ascolto e di
raccolta delle richieste di
miglioramento, efficientamento e
sviluppo dell'infrastruttura**

***Scheda
Richiesta Intervento n. 22/2022***

***“Elettrificazione dei binari di sosta concessi a Trenitalia
S.p.A. Divisione Business Regionale presso la Località di
Servizio di Foggia”***

INDICE

INDICE	2
A. ISTRUZIONI PRATICHE	3
MODALITÀ DI TRASMISSIONE	3
TEMPISTICHE DI TRASMISSIONE	3
RICHIESTE DI CHIARIMENTI.....	3
B. ANAGRAFICA	4
C. TIPOLOGIA DI INTERVENTO (BARRARE IL PROGRAMMA INDIVIDUATO)	5
D. INQUADRAMENTO TERRITORIALE	9
E. OBIETTIVI COMMERCIALI	9
F. DESCRIZIONE DELLA PROPOSTA	11
G. ACCORDI E INTESE	11
H. INVESTIMENTI COLLEGATI	11
I. BENEFICI ASSOCIATI ALL'INVESTIMENTO	12
J. INFORMAZIONI DI DETTAGLIO	13
K. DOCUMENTAZIONE A SUPPORTO	21
L. CONSIDERAZIONI INTEGRATIVE	23

A. ISTRUZIONI PRATICHE

Obiettivo della presente scheda è l'individuazione e la raccolta delle esigenze degli Stakeholder previste nell'ambito del "tavolo tecnico di ascolto e di raccolta delle richieste di miglioramenti, efficientamento e sviluppo dell'infrastruttura". L'obiettivo del tavolo tecnico, istituito secondo quanto previsto nella sezione 2.6 del PIR, è quello di creare un confronto continuo con gli Stakeholder al fine di efficientare le scelte nell'avvio degli investimenti.

Le sezioni da compilare obbligatoriamente sono le seguenti: B, C, D, E, F, G, I e J.

Se la proposta riguarda nuove infrastrutture (nuove linee, raddoppi o elettrificazioni di linee esistenti...), si invitano gli Stakeholder a inserire quante più informazioni possibili anche nel capitolo K, riportante gli elementi necessari al Gestore e al MIT per elaborare un'analisi costi/benefici della proposta.

Ogni "scheda richiesta intervento" deve fare riferimento ad una singola proposta di progetto.

Modalità di Trasmissione

La scheda compilata dovrà essere caricata sulla piattaforma online dedicata, **anche in formato word**.

Tempistiche di Trasmissione

La scheda compilata dovrà essere inviata entro il **31 maggio 2022**.

Richieste di Chiarimenti

Eventuali richieste di chiarimenti potranno essere inviate all'indirizzo mail: **rfi-dce@pec.rfi.it**

B. ANAGRAFICA

Proponente	TRENITALIA S.P.A.
Direzione / Ufficio Responsabile	Direzione Regionale Puglia
Nominativo operativo di riferimento	Fausta Salvatore
Riferimenti (e – mail, tel.)	Fa.salvatore@trenitalia.it 313-8446573

C. TIPOLOGIA DI INTERVENTO (BARRARE IL PROGRAMMA INDIVIDUATO)

In questa sezione riportare la tipologia di intervento che viene richiesta:

Eliminazione limitazioni IS

In questo programma ricadono gli interventi finalizzati ad eliminare limitazioni prestazionali di impianto o di linea imputabili alle tecnologie attualmente presenti. Rientrano nella classe in oggetto, ad esempio: l'implementazione del SCMT in luogo del SSC, l'eliminazione degli abbattimenti codice, la banalizzazione della linea, etc.

Upgrade tecnologico di linea

In questo programma ricadono gli interventi sui sistemi di distanziamento, sicurezza e segnalamento riguardanti una tratta di linea, non un singolo impianto.

Upgrade Apparato Centrale

In questo programma ricadono gli interventi di modifica o di sostituzione di Apparati Centrali (ACCM; ACC; ACEI; etc.) in un singolo impianto.

Efficientamento di impianto

In questo programma ricadono gli interventi di modifica al PRG di impianti localizzati su linee a semplice binario con impatto su:

- effettuazione di movimenti contemporanei;
- velocizzazione degli itinerari di arrivo/partenza/transito;
- adeguamento dei marciapiedi a modulo della linea;
- altro.....

Piano Regolatore Generale

In questo programma ricadono gli interventi di modifica al PRG di impianti localizzati su tratte a doppio binario.

- Barrare la casella se il PRG proposto prevede l'adeguamento a modulo 650/750 m.

Elettrificazione

In questo programma ricadono gli interventi di elettrificazione di linea attualmente a trazione termica.

Aumento della capacità di una tratta di linea

In questo programma ricadono gli interventi di incremento del numero di binari attualmente presente. Ci si riferisce normalmente a raddoppi di binari (da semplice a doppio binario), ma sono da ricondurre alla casistica in oggetto anche richieste relative alla realizzazione di più di due binari (es. quadruplicamento).

- raddoppio della tratta;
- posa in opera di un terzo binario sulla tratta;
- quadruplicamento della tratta.

European Rail Traffic Management System

In questo programma ricadono gli interventi di implementazione di tecnologia High Density ERTMS.

Sviluppo nuova tratta

In questo programma ricadono gli interventi di realizzazione di una nuova tratta di linea.

Potenziamento in stazione

In questo programma ricadono gli interventi orientati a migliorare l'accessibilità, l'intermodalità, il decoro e l'impiego razionale degli spazi di stazione. Sono da ricondurre a questa classe:

- la realizzazione di nuovi sottopassi o il prolungamento di sottopassi esistenti anche con l'obiettivo di ricucitura urbana e miglioramento generale dell'accessibilità. Il caso di sottopassi che svolgono anche la funzione di ricucitura del tessuto urbano, quali quelli di tipologia ciclo-pedonale o il prolungamento al fine di realizzare un ulteriore ingresso all'impianto, saranno valutati a valle della opportuna sottoscrizione di accordi/convenzioni con gli EELL;
- il rifacimento di piazzali di stazione anche al fine di migliorare l'intermodalità; la valorizzazione delle aree da dedicare all'interscambio modale di proprietà del Gestore sarà valutata a valle di opportuna sottoscrizione di accordi/convenzioni con gli EELL;
- la posa in opera di pensiline e shelter;
- la realizzazione di interventi finalizzati al miglior utilizzo dei percorsi di accessibilità al treno o di abbattimento delle barriere architettoniche;
- altro.....
- L'impianto in questione costituisce la località di servizio più vicina per accedere ad un sito UNESCO;

Nuova stazione

In questo programma ricadono gli interventi di realizzazione di nuove Località di Servizio o delocalizzazione di Località esistenti, normalmente munite di segnali di protezione e partenza, che intervengono nel distanziamento dei treni.

L'impianto in questione costituisce la località di servizio più vicina per accedere ad un sito UNESCO;

Nuova fermata

In questo programma ricadono gli interventi di realizzazione di nuove Località di Servizio che non intervengono nel distanziamento dei treni o delocalizzazione delle stesse.

L'impianto in questione costituisce la località di servizio più vicina per accedere ad un sito UNESCO;

Adeguamento del modulo

In questo programma ricadono gli interventi di incremento della lunghezza dei binari di stazione al fine di incrementare la lunghezza dei treni che possono circolare sulla linea.

Potenziamento strutturale

In questo programma ricadono gli interventi atti alla riclassificazione della linea in relazione al peso assiale massimo ammissibile per i treni circolanti.

Adeguamento sagoma

In questo programma ricadono gli interventi di adeguamento a sagoma di una tratta e conseguente nuova codifica per il traffico combinato.

Potenziamento scali merci

In questo programma ricadono gli interventi di potenziamento degli scali merci o delle stazioni a cui sono allacciati gli impianti industriali.

Rinnovo Informazioni al Pubblico

In questo programma ricadono gli interventi che prevedono l'installazione di nuovi Sistemi di Informazione al Pubblico ovvero potenziamento di sistemi esistenti.

L'impianto in questione costituisce la località di servizio più vicina per accedere ad un sito UNESCO;

Allungamento/ innalzamento marciapiedi

In questo programma ricadono gli interventi di allungamento dei marciapiedi per agevolare la salita /discesa dei passeggeri dai treni già circolanti o/e per far circolare treni più lunghi, nonché gli interventi di innalzamento dei marciapiedi a standard H55 per migliorare l'incarozzamento.

L'impianto in questione costituisce la località di servizio più vicina per accedere ad un sito UNESCO;

Velocizzazioni di linea

In questo programma ricadono gli interventi infrastrutturali e tecnologici sulla linea finalizzati ad incrementarne la velocità di percorrenza.

Servizi per imprese ferroviarie

In questo programma ricadono gli interventi dedicati al potenziamento o alla nuova costruzione dei "servizi extra pacchetto minimo di accesso" per le Imprese Ferroviarie.

Introduzione tornelli

In questo programma ricadono gli interventi per l'introduzione dei tornelli nelle stazioni.

Installazione barriere antirumore

In questo programma ricadono gli interventi per l'installazione delle barriere antirumore per limitare l'inquinamento acustico nelle aree antropizzate prossime alla ferrovia.

Soppressione PL

In questo programma ricadono gli interventi di soppressione dei passaggi a livello e realizzazione di opere sostitutive.

Altro

Efficientamento bocchette idriche esistenti sulla quasi totalità dei binari di stazione

D. INQUADRAMENTO TERRITORIALE

In questa sezione devono essere indicati la Regione, l'impianto e/o la linea dove si propone l'intervento e descritto il territorio interessato

Regione Puglia – stazione di Foggia

Area interessata: Binari I e II Ex Platea lavaggio Vetture

E. OBIETTIVI COMMERCIALI

In questa sezione riportare la descrizione della necessità da cui scaturisce la richiesta di intervento, specificando nel dettaglio perché si ritiene che l'intervento proposto possa portare dei miglioramenti.

Se possibile, allegare eventuali schemi o planimetrie a supporto della descrizione.

La proposta di elettrificazione dei binari di sosta concessi alla Divisione Business Regionale di Trenitalia presso la stazione di Foggia si sviluppa in seguito all'esigenza nata con la trasformazione dell'asset, la quale ha reso più complesso lo stazionamento con l'avvento dei treni POP, a causa delle avarie conseguenti alla manomissione di valvole e procedure di risoluzione delle avarie che si verificano durante l'utilizzo dei locomotori di manovra;

Una configurazione di questo tipo consentirebbe di ottenere i seguenti vantaggi:

- riduzione dei tempi di manovra (anticipazione o eliminazione di alcune di esse);
- decongestionamento dell'IMC e riduzione dei transiti;
- eliminazione problemi dovuti all'aggancio del locomotore di manovra;
- deterrente per atti vandalici attraverso il passaggio di operatori;
- riduzione dei tempi di pulizie (esecuzione di Vuotatura reflui, PR1, PR2);
- aumento della puntualità;
- aumento della disponibilità binari di circolazione (si evita transito su binario II di stazione) con conseguente efficientamento dei binari utilizzabili in IMC per gli ingressi;
- utilizzo di un'area fuori progetto di rinnovamento della stazione di Foggia.

In questa sezione riportare i servizi (numero e tipologia treni) che verrebbero interessati dal progetto di investimento:

F. DESCRIZIONE DELLA PROPOSTA

In questa sezione, riportare nel dettaglio le caratteristiche **tecniche e funzionali del progetto**.

Se possibile, allegare eventuali schemi o planimetrie a supporto della descrizione.

La richiesta è stata già stata presentata negli anni precedenti: Sì No

L'idea consiste:

1. Elettificazione dei due binari (I E II ex platea) finalizzata all'impiego per lo stazionamento della nuova flotta e per lo svolgimento di alcune attività di pulizie, tra cui la vuotatura dei reflui
2. adibizione di un'area adiacente per lo stoccaggio temporaneo dei rifiuti (reflui e rifiuti vari) e per il deposito di attrezzature
3. allestimento di bocchette di rifornimento idrico
4. Camminamenti da stazione
5. Adeguamento dell'illuminazione
6. Eventuali pannelli fonoassorbenti (edifici abitati nelle vicinanze)

G. ACCORDI E INTESE

In questa sezione devono essere indicati gli Accordi e le Intese che prevedono l'intervento, con l'indicazione dell'eventuale disponibilità di soggetti diversi da RFI a finanziare il progetto, nonché eventuali strumenti di pianificazione e programmazione territoriale (PUC, PRIT, PUMS, etc.).

H. INVESTIMENTI COLLEGATI

In questa sezione devono essere indicati eventuali investimenti, non riferiti al Gestore, collegati.

I. BENEFICI ASSOCIATI ALL'INVESTIMENTO

In questa sezione specificare i principali **benefici commerciali** che si stima di ottenere con l'investimento in oggetto, secondo il seguente elenco:

- Impatto sulla capacità*
- Impatto sulla regolarità/puntualità*
- Incremento della velocità*
- Incremento del livello/qualità dei servizi*
- Impatto sull'intermodalità per servizi passeggeri*
- Efficientamento dei movimenti di manovra*
- Incremento prestazionale*
- Nuovi servizi per le Imprese Ferroviarie*
- Riduzione dei costi*
- Altro* _____

È necessario indicare i benefici attesi e definirne il **dettaglio quantitativo** alla sezione J del presente documento.

J. INFORMAZIONI DI DETTAGLIO

Inquadramento territoriale dell'intervento proposto

Estesa (se intervento diffuso): da a

Località di servizio (se intervento puntuale): **Stazione di Foggia**

Inquadramento dei traffici attuali coinvolti

È da indicare la relazione di traffico ed il numero di treni/giorno di interesse dello stakeholder impattati dall'intervento proposto.

Relazione di traffico = daFoggia..... aBari.....

Numero treni giorno =...68..... [treni/gg]

Tipologia di traffico = Passeggeri Merci

Nel caso vi siano più relazioni, riportare le informazioni per ognuna di esse.

Relazione di traffico = daFoggia..... aTermoli.....

Numero treni giorno =...12..... [treni/gg]

Tipologia di traffico = Passeggeri Merci

Relazione di traffico = daFoggia..... aMelfi/Potenza.....

Numero treni giorno =...45..... [treni/gg]

Tipologia di traffico = Passeggeri Merci

Beneficio commerciale associato all'investimento (barrare il beneficio individuato)

Impatto sulla capacità

Incremento numero treni giorno atteso =.....[treni/gg]

Incremento atteso del numero di treni di interesse dello stakeholder conseguente la realizzazione della proposta. Dettagliare nello spazio seguente il modello orario dei nuovi servizi previsti e l'eventuale possibilità di sottoscrivere o aggiornare Accordi quadro con il Gestore dell'Infrastruttura

Descrizione modello di esercizio

Impatto sulla regolarità/puntualità

Relazione di traffico = da a

Incremento di puntualità atteso =.....[min, %]

Indicare l'incremento di puntualità atteso per i servizi di interesse dello stakeholder a seguito della realizzazione della proposta

Dettagliare qualitativamente e quantitativamente il beneficio atteso in termini di incremento di regolarità:

Incremento della velocità

Minuti di recupero sul tempo di percorrenza atteso = [min]

Relazione di traffico = da a

Indicare il recupero atteso in termini di tempo di percorrenza sui servizi di interesse dello stakeholder e se il recupero di percorrenza possa comportare anche la rivisitazione del modello di esercizio, in questo caso indicare come e l'eventuale possibilità di sottoscrivere o aggiornare Accordi Quadro. Specificare eventualmente se la proposta è relativa all'eliminazione di una limitazione di velocità connessa all'attuale categoria di peso assiale della tratta di interesse (es. da cat. D4 L a cat. D4).

Dettagliare nel seguito considerazioni a supporto:

Incremento del livello/qualità dei servizi

*Nel caso di **nuova fermata** o **nuova stazione**, specificare il numero di treni di interesse dello stakeholder per i quali è prevista fermata nei nuovi impianti. [treni/gg], anche ai fini della sottoscrizione o dell'aggiornamento dell'Accordo Quadro.*

Dettagliare nello spazio seguente il modello orario dei nuovi servizi previsti.

Descrizione modello di esercizio

Per **altri interventi**, descrivere gli impatti sulla qualità del servizio dell'intervento proposto (es. maggiore accessibilità).

Impatto sull'intermodalità per servizi passeggeri

Barrare la casella se la proposta prevede interventi a favore dello scambio modale per servizi passeggeri.

Dettagliare nello spazio seguente l'integrazione dell'intervento proposto con gli altri modi di trasporto esistenti o in programma.

Efficiamento dei movimenti di manovra

Numero treni coinvolti dai movimenti di manovra =.....14.....[treni/gg]

Numero dei movimenti di manovra =.....28.....[manovre/gg]

Indicare il numero dei treni di interesse dello stakeholder per l'intervento proposto determina un efficientamento delle manovre.

Barrare una o più delle caselle sottostanti:

- Aumento della flessibilità delle manovre (ampliamento orario di abilitazione)
- Riduzione del numero delle manovre
- Aumento del modulo dei binari di arrivo/partenza e/o di presa/consegna
- Velocizzazione dei tempi di manovra

Altro:

Dettagliare nel seguito considerazioni a supporto come la quantificazione del miglioramento atteso in termini di tempi o costi di esercizio:

Incremento prestazionale

Indicare se l'intervento proposto impatta sulla categoria di traffico combinato o sulla categoria di peso assiale o sul modulo della linea.

*Nel caso di **nuovo PRG** indicare se è previsto l'adeguamento a modulo 650/750 m.*

Numero treni coinvolti atteso =.....[treni/gg]

Indicare il numero di treni di interesse dello stakeholder che trarrebbero beneficio dall'upgrade prestazionale.

Dettagliare nel seguito considerazioni a supporto e l'eventuale nuovo modello di esercizio:

Nuovi servizi per le Imprese Ferroviarie

Numero treni coinvolti dai nuovi servizi atteso = [treni/gg]

Indicare il numero di treni di interesse dello stakeholder che fruirebbe del nuovo servizio per le IF.

Dettagliare nel seguito il piano di utilizzo di nuove platee di lavaggio, binari di sosta / ricovero ecc.:


Riduzione dei costi di esercizio

Dettagliare nel seguito eventuali considerazioni a supporto anche in termini di volumi interessati e costi unitari:

K. DOCUMENTAZIONE A SUPPORTO

In questa sezione, riportare l'eventuale presenza di documentazione a supporto della proposta ed una sintesi delle conclusioni rilevati quali: costi e tempi di realizzazione, grado di maturità della proposta, iter autorizzativo, finanziamenti e fabbisogni, informazioni necessarie per la valutazione economica sociale del progetto.







L. CONSIDERAZIONI INTEGRATIVE

In questa sezione, riportare ulteriori riflessioni utili all'analisi degli interventi in oggetto.

**Tavolo tecnico di ascolto e di
raccolta delle richieste di
miglioramento, efficientamento e
sviluppo dell'infrastruttura**

***Scheda
Richiesta Intervento n. 23/2022***

“.....bocchette idriche stazione di Lecce.....”

INDICE

INDICE	2
A. ISTRUZIONI PRATICHE	3
MODALITÀ DI TRASMISSIONE	3
TEMPISTICHE DI TRASMISSIONE	3
RICHIESTE DI CHIARIMENTI.....	3
B. ANAGRAFICA	4
C. TIPOLOGIA DI INTERVENTO (BARRARE IL PROGRAMMA INDIVIDUATO)	5
D. INQUADRAMENTO TERRITORIALE	9
E. OBIETTIVI COMMERCIALI	9
F. DESCRIZIONE DELLA PROPOSTA	10
G. ACCORDI E INTESE	10
H. INVESTIMENTI COLLEGATI	10
I. BENEFICI ASSOCIATI ALL'INVESTIMENTO	11
J. INFORMAZIONI DI DETTAGLIO	12
K. DOCUMENTAZIONE A SUPPORTO	20
L. CONSIDERAZIONI INTEGRATIVE	20

A. ISTRUZIONI PRATICHE

Obiettivo della presente scheda è l'individuazione e la raccolta delle esigenze degli Stakeholder previste nell'ambito del "tavolo tecnico di ascolto e di raccolta delle richieste di miglioramenti, efficientamento e sviluppo dell'infrastruttura". L'obiettivo del tavolo tecnico, istituito secondo quanto previsto nella sezione 2.6 del PIR, è quello di creare un confronto continuo con gli Stakeholder al fine di efficientare le scelte nell'avvio degli investimenti.

Le sezioni da compilare obbligatoriamente sono le seguenti: B, C, D, E, F, G, I e J.

Se la proposta riguarda nuove infrastrutture (nuove linee, raddoppi o elettrificazioni di linee esistenti...), si invitano gli Stakeholder a inserire quante più informazioni possibili anche nel capitolo K, riportante gli elementi necessari al Gestore e al MIT per elaborare un'analisi costi/benefici della proposta.

Ogni "scheda richiesta intervento" deve fare riferimento ad una singola proposta di progetto.

Modalità di Trasmissione

La scheda compilata dovrà essere caricata sulla piattaforma online dedicata, **anche in formato word**.

Tempistiche di Trasmissione

La scheda compilata dovrà essere inviata entro il **31 maggio 2022**.

Richieste di Chiarimenti

Eventuali richieste di chiarimenti potranno essere inviate all'indirizzo mail: **rfi-dce@pec.rfi.it**

B. ANAGRAFICA

Proponente	Trenitalia
Direzione / Ufficio Responsabile	DR Puglia
Nominativo operativo di riferimento	Fausta Salvatore
Riferimenti (e – mail, tel.)	Fa.salvatore@trenitalia.it 313-8446573

C. TIPOLOGIA DI INTERVENTO (BARRARE IL PROGRAMMA INDIVIDUATO)

In questa sezione riportare la tipologia di intervento che viene richiesta:

Eliminazione limitazioni IS

In questo programma ricadono gli interventi finalizzati ad eliminare limitazioni prestazionali di impianto o di linea imputabili alle tecnologie attualmente presenti. Rientrano nella classe in oggetto, ad esempio: l'implementazione del SCMT in luogo del SSC, l'eliminazione degli abbattimenti codice, la banalizzazione della linea, etc.

Upgrade tecnologico di linea

In questo programma ricadono gli interventi sui sistemi di distanziamento, sicurezza e segnalamento riguardanti una tratta di linea, non un singolo impianto.

Upgrade Apparato Centrale

In questo programma ricadono gli interventi di modifica o di sostituzione di Apparati Centrali (ACCM; ACC; ACEI; etc.) in un singolo impianto.

Efficientamento di impianto

In questo programma ricadono gli interventi di modifica al PRG di impianti localizzati su linee a semplice binario con impatto su:

- effettuazione di movimenti contemporanei;
- velocizzazione degli itinerari di arrivo/partenza/transito;
- adeguamento dei marciapiedi a modulo della linea;
- altro.....

Piano Regolatore Generale

In questo programma ricadono gli interventi di modifica al PRG di impianti localizzati su tratte a doppio binario.

- Barrare la casella se il PRG proposto prevede l'adeguamento a modulo 650/750 m.

Elettrificazione

In questo programma ricadono gli interventi di elettrificazione di linea attualmente a trazione termica.

Aumento della capacità di una tratta di linea

In questo programma ricadono gli interventi di incremento del numero di binari attualmente presente. Ci si riferisce normalmente a raddoppi di binari (da semplice a doppio binario), ma sono da ricondurre alla casistica in oggetto anche richieste relative alla realizzazione di più di due binari (es. quadruplicamento).

- raddoppio della tratta;
- posa in opera di un terzo binario sulla tratta;
- quadruplicamento della tratta.

European Rail Traffic Management System

In questo programma ricadono gli interventi di implementazione di tecnologia High Density ERTMS.

Sviluppo nuova tratta

In questo programma ricadono gli interventi di realizzazione di una nuova tratta di linea.

Potenziamento in stazione

In questo programma ricadono gli interventi orientati a migliorare l'accessibilità, l'intermodalità, il decoro e l'impiego razionale degli spazi di stazione. Sono da ricondurre a questa classe:

- la realizzazione di nuovi sottopassi o il prolungamento di sottopassi esistenti anche con l'obiettivo di ricucitura urbana e miglioramento generale dell'accessibilità. Il caso di sottopassi che svolgono anche la funzione di ricucitura del tessuto urbano, quali quelli di tipologia ciclo-pedonale o il prolungamento al fine di realizzare un ulteriore ingresso all'impianto, saranno valutati a valle della opportuna sottoscrizione di accordi/convenzioni con gli EELL;
- il rifacimento di piazzali di stazione anche al fine di migliorare l'intermodalità; la valorizzazione delle aree da dedicare all'interscambio modale di proprietà del Gestore sarà valutata a valle di opportuna sottoscrizione di accordi/convenzioni con gli EELL;
- la posa in opera di pensiline e shelter;
- la realizzazione di interventi finalizzati al miglior utilizzo dei percorsi di accessibilità al treno o di abbattimento delle barriere architettoniche;
- altro.....
- L'impianto in questione costituisce la località di servizio più vicina per accedere ad un sito UNESCO;

Nuova stazione

In questo programma ricadono gli interventi di realizzazione di nuove Località di Servizio o delocalizzazione di Località esistenti, normalmente munite di segnali di protezione e partenza, che intervengono nel distanziamento dei treni.

L'impianto in questione costituisce la località di servizio più vicina per accedere ad un sito UNESCO;

Nuova fermata

In questo programma ricadono gli interventi di realizzazione di nuove Località di Servizio che non intervengono nel distanziamento dei treni o delocalizzazione delle stesse.

L'impianto in questione costituisce la località di servizio più vicina per accedere ad un sito UNESCO;

Adeguamento del modulo

In questo programma ricadono gli interventi di incremento della lunghezza dei binari di stazione al fine di incrementare la lunghezza dei treni che possono circolare sulla linea.

Potenziamento strutturale

In questo programma ricadono gli interventi atti alla riclassificazione della linea in relazione al peso assiale massimo ammissibile per i treni circolanti.

Adeguamento sagoma

In questo programma ricadono gli interventi di adeguamento a sagoma di una tratta e conseguente nuova codifica per il traffico combinato.

Potenziamento scali merci

In questo programma ricadono gli interventi di potenziamento degli scali merci o delle stazioni a cui sono allacciati gli impianti industriali.

Rinnovo Informazioni al Pubblico

In questo programma ricadono gli interventi che prevedono l'installazione di nuovi Sistemi di Informazione al Pubblico ovvero potenziamento di sistemi esistenti.

L'impianto in questione costituisce la località di servizio più vicina per accedere ad un sito UNESCO;

Allungamento/ innalzamento marciapiedi

In questo programma ricadono gli interventi di allungamento dei marciapiedi per agevolare la salita /discesa dei passeggeri dai treni già circolanti o/e per far circolare treni più lunghi, nonché gli interventi di innalzamento dei marciapiedi a standard H55 per migliorare l'incarozzamento.

L'impianto in questione costituisce la località di servizio più vicina per accedere ad un sito UNESCO;

Velocizzazioni di linea

In questo programma ricadono gli interventi infrastrutturali e tecnologici sulla linea finalizzati ad incrementarne la velocità di percorrenza.

Servizi per imprese ferroviarie

In questo programma ricadono gli interventi dedicati al potenziamento o alla nuova costruzione dei "servizi extra pacchetto minimo di accesso" per le Imprese Ferroviarie.

Introduzione tornelli

In questo programma ricadono gli interventi per l'introduzione dei tornelli nelle stazioni.

Installazione barriere antirumore

In questo programma ricadono gli interventi per l'installazione delle barriere antirumore per limitare l'inquinamento acustico nelle aree antropizzate prossime alla ferrovia.

Soppressione PL

In questo programma ricadono gli interventi di soppressione dei passaggi a livello e realizzazione di opere sostitutive.

Altro

Ripristino funzionamento delle bocchette idriche per rifornimento materiale rotabile alla quasi totalità dei binari di stazione ; adeguamento del posizionamento delle bocchette a seguito innalzamento marciapiedi: potenziamento dell'impianto per migliorare il livello di pressione dell'acqua

D. INQUADRAMENTO TERRITORIALE

In questa sezione devono essere indicati la Regione, l'impianto e/o la linea dove si propone l'intervento e descritto il territorio interessato

Regione Puglia- stazione di Lecce

E. OBIETTIVI COMMERCIALI

In questa sezione riportare la descrizione della necessità da cui scaturisce la richiesta di intervento, specificando nel dettaglio perché si ritiene che l'intervento proposto possa portare dei miglioramenti.

Se possibile, allegare eventuali schemi o planimetrie a supporto della descrizione.

La stazione di Lecce è una delle principali stazioni della Regione Puglia con notevole affluenza di viaggiatori sia per TPL che per servizi a lunga percorrenza (IC e Freccie).il maggior numero di bocchette idriche funzionanti lungo i binari consentirebbe una maggiore efficacia degli interventi di pulizia eseguiti nella stazione e garantirebbe adeguati rifornimenti delle toilette.

In questa sezione riportare i servizi (numero e tipologia treni) che verrebbero interessati dal progetto di investimento:

F. DESCRIZIONE DELLA PROPOSTA

*In questa sezione, riportare nel dettaglio le caratteristiche **tecniche e funzionali del progetto**.*

Se possibile, allegare eventuali schemi o planimetrie a supporto della descrizione.

La richiesta è stata già stata presentata negli anni precedenti: Sì x No

Nel corso del 2020 è stata chiesta l'installazione di bocchette idriche a parco san Cesareo; la realizzazione si è conclusa nel 2021.

G. ACCORDI E INTESE

In questa sezione devono essere indicati gli Accordi e le Intese che prevedono l'intervento, con l'indicazione dell'eventuale disponibilità di soggetti diversi da RFI a finanziare il progetto, nonché eventuali strumenti di pianificazione e programmazione territoriale (PUC, PRIT, PUMS, etc.).

H. INVESTIMENTI COLLEGATI

In questa sezione devono essere indicati eventuali investimenti, non riferiti al Gestore, collegati.

I. BENEFICI ASSOCIATI ALL'INVESTIMENTO

In questa sezione specificare i principali **benefici commerciali** che si stima di ottenere con l'investimento in oggetto, secondo il seguente elenco:

- Impatto sulla capacità*
- Impatto sulla regolarità/puntualità*
- Incremento della velocità*
- Incremento del livello/qualità dei servizi*
- Impatto sull'intermodalità per servizi passeggeri*
- Efficientamento dei movimenti di manovra*
- Incremento prestazionale*
- Nuovi servizi per le Imprese Ferroviarie*
- Riduzione dei costi*
- Altro* _____

È necessario indicare i benefici attesi e definirne il **dettaglio quantitativo** alla sezione J del presente documento.

J. INFORMAZIONI DI DETTAGLIO

Inquadramento territoriale dell'intervento proposto

Estesa (se intervento diffuso): da a

Località di servizio (se intervento puntuale): ...stazione di Lecce.....

Inquadramento dei traffici attuali coinvolti

È da indicare la relazione di traffico ed il numero di treni/giorno di interesse dello stakeholder impattati dall'intervento proposto.

Relazione di traffico = da Barl aLecce.....

Numero treni giorno =70....[treni/gg]

Tipologia di traffico = **Passeggeri** Merci

Nel caso vi siano più relazioni, riportare le informazioni per ognuna di esse.

Relazione di traffico = da a

Numero treni giorno =[treni/gg]

Tipologia di traffico = Passeggeri Merci

Beneficio commerciale associato all'investimento (barrare il beneficio individuato)

Impatto sulla capacità

Incremento numero treni giorno atteso =[treni/gg]

Incremento atteso del numero di treni di interesse dello stakeholder conseguente la realizzazione della proposta. Dettagliare nello spazio seguente il modello orario dei nuovi servizi previsti e l'eventuale possibilità di sottoscrivere o aggiornare Accordi quadro con il Gestore dell'Infrastruttura

Descrizione modello di esercizio

Impatto sulla regolarità/puntualità

Relazione di traffico = da a

Incremento di puntualità atteso =.....[min, %]

Indicare l'incremento di puntualità atteso per i servizi di interesse dello stakeholder a seguito della realizzazione della proposta

Dettagliare qualitativamente e quantitativamente il beneficio atteso in termini di incremento di regolarità:

Incremento della velocità

Minuti di recupero sul tempo di percorrenza atteso = [min]

Relazione di traffico = da a

Indicare il recupero atteso in termini di tempo di percorrenza sui servizi di interesse dello stakeholder e se il recupero di percorrenza possa comportare anche la rivisitazione del modello di esercizio, in questo caso indicare come e l'eventuale possibilità di sottoscrivere o aggiornare Accordi Quadro. Specificare eventualmente se la proposta è relativa all'eliminazione di una limitazione di velocità connessa all'attuale categoria di peso assiale della tratta di interesse (es. da cat. D4 L a cat. D4).

Dettagliare nel seguito considerazioni a supporto:

Incremento del livello/qualità dei servizi

*Nel caso di **nuova fermata** o **nuova stazione**, specificare il numero di treni di interesse dello stakeholder per i quali è prevista fermata nei nuovi impianti. [treni/gg], anche ai fini della sottoscrizione o dell'aggiornamneto dell'Accordo Quadro.*

Dettagliare nello spazio seguente il modello orario dei nuovi servizi previsti.

Descrizione modello di esercizio

Per **altri interventi**, descrivere gli impatti sulla qualità del servizio dell'intervento proposto (es. maggiore accessibilità).

Impatto sull'intermodalità per servizi passeggeri

Barrare la casella se la proposta prevede interventi a favore dello scambio modale per servizi passeggeri.

Dettagliare nello spazio seguente l'integrazione dell'intervento proposto con gli altri modi di trasporto esistenti o in programma.

Efficiamento dei movimenti di manovra

Numero treni coinvolti dai movimenti di manovra =.....[treni/gg]

Numero dei movimenti di manovra =.....[manovre/gg]

Indicare il numero dei treni di interesse dello stakeholder per l'intervento proposto determina un efficientamento delle manovre.

Barrare una o più delle caselle sottostanti:

- Aumento della flessibilità delle manovre (ampliamento orario di abilitazione)
- Riduzione del numero delle manovre
- Aumento del modulo dei binari di arrivo/partenza e/o di presa/consegna
- Velocizzazione dei tempi di manovra
- Altro:

Dettagliare nel seguito considerazioni a supporto come la quantificazione del miglioramento atteso in termini di tempi o costi di esercizio:

Incremento prestazionale

Indicare se l'intervento proposto impatta sulla categoria di traffico combinato o sulla categoria di peso assiale o sul modulo della linea.

*Nel caso di **nuovo PRG** indicare se è previsto l'adeguamento a modulo 650/750 m.*

Numero treni coinvolti atteso =.....[treni/gg]

Indicare il numero di treni di interesse dello stakeholder che trarrebbero beneficio dall'upgrade prestazionale.

Dettagliare nel seguito considerazioni a supporto e l'eventuale nuovo modello di esercizio:

Nuovi servizi per le Imprese Ferroviarie

Numero treni coinvolti dai nuovi servizi atteso = [treni/gg]

Indicare il numero di treni di interesse dello stakeholder che fruirebbe del nuovo servizio per le IF.

Dettagliare nel seguito il piano di utilizzo di nuove platee di lavaggio, binari di sosta / ricovero ecc.:

Riduzione dei costi di esercizio

Dettagliare nel seguito eventuali considerazioni a supporto anche in termini di volumi interessati e costi unitari:

K. DOCUMENTAZIONE A SUPPORTO

In questa sezione, riportare l'eventuale presenza di documentazione a supporto della proposta ed una sintesi delle conclusioni rilevati quali: costi e tempi di realizzazione, grado di maturità della proposta, iter autorizzativo, finanziamenti e fabbisogni, informazioni necessarie per la valutazione economica sociale del progetto.

L. CONSIDERAZIONI INTEGRATIVE

In questa sezione, riportare ulteriori riflessioni utili all'analisi degli interventi in oggetto.

**Tavolo tecnico di ascolto e di
raccolta delle richieste di
miglioramento, efficientamento e
sviluppo dell'infrastruttura**

Scheda
Richiesta Intervento n. 24/2022

“.....bocchette idriche stazione di Potenza c.le....”

INDICE

INDICE	2
A. ISTRUZIONI PRATICHE	3
MODALITÀ DI TRASMISSIONE	3
TEMPISTICHE DI TRASMISSIONE	3
RICHIESTE DI CHIARIMENTI.....	3
B. ANAGRAFICA	4
C. TIPOLOGIA DI INTERVENTO (BARRARE IL PROGRAMMA INDIVIDUATO)	5
D. INQUADRAMENTO TERRITORIALE	9
E. OBIETTIVI COMMERCIALI	9
F. DESCRIZIONE DELLA PROPOSTA	10
G. ACCORDI E INTESE	10
H. INVESTIMENTI COLLEGATI	10
I. BENEFICI ASSOCIATI ALL'INVESTIMENTO	11
J. INFORMAZIONI DI DETTAGLIO	12
K. DOCUMENTAZIONE A SUPPORTO	20
L. CONSIDERAZIONI INTEGRATIVE	20

A. ISTRUZIONI PRATICHE

Obiettivo della presente scheda è l'individuazione e la raccolta delle esigenze degli Stakeholder previste nell'ambito del "tavolo tecnico di ascolto e di raccolta delle richieste di miglioramenti, efficientamento e sviluppo dell'infrastruttura". L'obiettivo del tavolo tecnico, istituito secondo quanto previsto nella sezione 2.6 del PIR, è quello di creare un confronto continuo con gli Stakeholder al fine di efficientare le scelte nell'avvio degli investimenti.

Le sezioni da compilare obbligatoriamente sono le seguenti: B, C, D, E, F, G, I e J.

Se la proposta riguarda nuove infrastrutture (nuove linee, raddoppi o elettrificazioni di linee esistenti...), si invitano gli Stakeholder a inserire quante più informazioni possibili anche nel capitolo K, riportante gli elementi necessari al Gestore e al MIT per elaborare un'analisi costi/benefici della proposta.

Ogni "scheda richiesta intervento" deve fare riferimento ad una singola proposta di progetto.

Modalità di Trasmissione

La scheda compilata dovrà essere caricata sulla piattaforma online dedicata, **anche in formato word**.

Tempistiche di Trasmissione

La scheda compilata dovrà essere inviata entro il **31 maggio 2022**.

Richieste di Chiarimenti

Eventuali richieste di chiarimenti potranno essere inviate all'indirizzo mail: **rfi-dce@pec.rfi.it**

B. ANAGRAFICA

Proponente	Trenitalia
Direzione / Ufficio Responsabile	DR Basilicata
Nominativo operativo di riferimento	Fausta Salvatore
Riferimenti (e – mail, tel.)	Fa.salvatore@trenitalia.it 313-8446573

C. TIPOLOGIA DI INTERVENTO (BARRARE IL PROGRAMMA INDIVIDUATO)

In questa sezione riportare la tipologia di intervento che viene richiesta:

Eliminazione limitazioni IS

In questo programma ricadono gli interventi finalizzati ad eliminare limitazioni prestazionali di impianto o di linea imputabili alle tecnologie attualmente presenti. Rientrano nella classe in oggetto, ad esempio: l'implementazione del SCMT in luogo del SSC, l'eliminazione degli abbattimenti codice, la banalizzazione della linea, etc.

Upgrade tecnologico di linea

In questo programma ricadono gli interventi sui sistemi di distanziamento, sicurezza e segnalamento riguardanti una tratta di linea, non un singolo impianto.

Upgrade Apparato Centrale

In questo programma ricadono gli interventi di modifica o di sostituzione di Apparati Centrali (ACCM; ACC; ACEI; etc.) in un singolo impianto.

Efficientamento di impianto

In questo programma ricadono gli interventi di modifica al PRG di impianti localizzati su linee a semplice binario con impatto su:

- effettuazione di movimenti contemporanei;
- velocizzazione degli itinerari di arrivo/partenza/transito;
- adeguamento dei marciapiedi a modulo della linea;
- altro.....

Piano Regolatore Generale

In questo programma ricadono gli interventi di modifica al PRG di impianti localizzati su tratte a doppio binario.

- Barrare la casella se il PRG proposto prevede l'adeguamento a modulo 650/750 m.

Elettrificazione

In questo programma ricadono gli interventi di elettrificazione di linea attualmente a trazione termica.

Aumento della capacità di una tratta di linea

In questo programma ricadono gli interventi di incremento del numero di binari attualmente presente. Ci si riferisce normalmente a raddoppi di binari (da semplice a doppio binario), ma sono da ricondurre alla casistica in oggetto anche richieste relative alla realizzazione di più di due binari (es. quadruplicamento).

- raddoppio della tratta;
- posa in opera di un terzo binario sulla tratta;
- quadruplicamento della tratta.

European Rail Traffic Management System

In questo programma ricadono gli interventi di implementazione di tecnologia High Density ERTMS.

Sviluppo nuova tratta

In questo programma ricadono gli interventi di realizzazione di una nuova tratta di linea.

Potenziamento in stazione

In questo programma ricadono gli interventi orientati a migliorare l'accessibilità, l'intermodalità, il decoro e l'impiego razionale degli spazi di stazione. Sono da ricondurre a questa classe:

- la realizzazione di nuovi sottopassi o il prolungamento di sottopassi esistenti anche con l'obiettivo di ricucitura urbana e miglioramento generale dell'accessibilità. Il caso di sottopassi che svolgono anche la funzione di ricucitura del tessuto urbano, quali quelli di tipologia ciclo-pedonale o il prolungamento al fine di realizzare un ulteriore ingresso all'impianto, saranno valutati a valle della opportuna sottoscrizione di accordi/convenzioni con gli EELL;
- il rifacimento di piazzali di stazione anche al fine di migliorare l'intermodalità; la valorizzazione delle aree da dedicare all'interscambio modale di proprietà del Gestore sarà valutata a valle di opportuna sottoscrizione di accordi/convenzioni con gli EELL;
- la posa in opera di pensiline e shelter;
- la realizzazione di interventi finalizzati al miglior utilizzo dei percorsi di accessibilità al treno o di abbattimento delle barriere architettoniche;
- altro.....
- L'impianto in questione costituisce la località di servizio più vicina per accedere ad un sito UNESCO;

Nuova stazione

In questo programma ricadono gli interventi di realizzazione di nuove Località di Servizio o delocalizzazione di Località esistenti, normalmente munite di segnali di protezione e partenza, che intervengono nel distanziamento dei treni.

L'impianto in questione costituisce la località di servizio più vicina per accedere ad un sito UNESCO;

Nuova fermata

In questo programma ricadono gli interventi di realizzazione di nuove Località di Servizio che non intervengono nel distanziamento dei treni o delocalizzazione delle stesse.

L'impianto in questione costituisce la località di servizio più vicina per accedere ad un sito UNESCO;

Adeguamento del modulo

In questo programma ricadono gli interventi di incremento della lunghezza dei binari di stazione al fine di incrementare la lunghezza dei treni che possono circolare sulla linea.

Potenziamento strutturale

In questo programma ricadono gli interventi atti alla riclassificazione della linea in relazione al peso assiale massimo ammissibile per i treni circolanti.

Adeguamento sagoma

In questo programma ricadono gli interventi di adeguamento a sagoma di una tratta e conseguente nuova codifica per il traffico combinato.

Potenziamento scali merci

In questo programma ricadono gli interventi di potenziamento degli scali merci o delle stazioni a cui sono allacciati gli impianti industriali.

Rinnovo Informazioni al Pubblico

In questo programma ricadono gli interventi che prevedono l'installazione di nuovi Sistemi di Informazione al Pubblico ovvero potenziamento di sistemi esistenti.

L'impianto in questione costituisce la località di servizio più vicina per accedere ad un sito UNESCO;

Allungamento/ innalzamento marciapiedi

In questo programma ricadono gli interventi di allungamento dei marciapiedi per agevolare la salita /discesa dei passeggeri dai treni già circolanti o/e per far circolare treni più lunghi, nonché gli interventi di innalzamento dei marciapiedi a standard H55 per migliorare l'incarozzamento.

L'impianto in questione costituisce la località di servizio più vicina per accedere ad un sito UNESCO;

Velocizzazioni di linea

In questo programma ricadono gli interventi infrastrutturali e tecnologici sulla linea finalizzati ad incrementarne la velocità di percorrenza.

Servizi per imprese ferroviarie

In questo programma ricadono gli interventi dedicati al potenziamento o alla nuova costruzione dei "servizi extra pacchetto minimo di accesso" per le Imprese Ferroviarie.

Introduzione tornelli

In questo programma ricadono gli interventi per l'introduzione dei tornelli nelle stazioni.

Installazione barriere antirumore

In questo programma ricadono gli interventi per l'installazione delle barriere antirumore per limitare l'inquinamento acustico nelle aree antropizzate prossime alla ferrovia.

Soppressione PL

In questo programma ricadono gli interventi di soppressione dei passaggi a livello e realizzazione di opere sostitutive.

Altro

Ripristino funzionamento delle bocchette idriche per rifornimento materiale rotabile alla quasi totalità dei binari di stazione ;

D. INQUADRAMENTO TERRITORIALE

In questa sezione devono essere indicati la Regione, l'impianto e/o la linea dove si propone l'intervento e descritto il territorio interessato

Regione Basilicata- stazione di Potenza centrale

E. OBIETTIVI COMMERCIALI

In questa sezione riportare la descrizione della necessità da cui scaturisce la richiesta di intervento, specificando nel dettaglio perché si ritiene che l'intervento proposto possa portare dei miglioramenti.

Se possibile, allegare eventuali schemi o planimetrie a supporto della descrizione.

La stazione di Potenza è la più rilevante della Regione Basilicata. Il maggior numero di bocchette idriche funzionanti lungo i binari consentirebbe una maggiore efficacia degli interventi di pulizia eseguiti nella stazione e garantirebbe adeguati rifornimenti delle toilette.

In questa sezione riportare i servizi (numero e tipologia treni) che verrebbero interessati dal progetto di investimento:

F. DESCRIZIONE DELLA PROPOSTA

In questa sezione, riportare nel dettaglio le caratteristiche **tecniche e funzionali del progetto**.

Se possibile, allegare eventuali schemi o planimetrie a supporto della descrizione.

La richiesta è stata già stata presentata negli anni precedenti: Sì **No**

G. ACCORDI E INTESE

In questa sezione devono essere indicati gli Accordi e le Intese che prevedono l'intervento, con l'indicazione dell'eventuale disponibilità di soggetti diversi da RFI a finanziare il progetto, nonché eventuali strumenti di pianificazione e programmazione territoriale (PUC, PRIT, PUMS, etc.).

H. INVESTIMENTI COLLEGATI

In questa sezione devono essere indicati eventuali investimenti, non riferiti al Gestore, collegati.

I. BENEFICI ASSOCIATI ALL'INVESTIMENTO

In questa sezione specificare i principali **benefici commerciali** che si stima di ottenere con l'investimento in oggetto, secondo il seguente elenco:

- Impatto sulla capacità*
- Impatto sulla regolarità/puntualità*
- Incremento della velocità*
- Incremento del livello/qualità dei servizi*
- Impatto sull'intermodalità per servizi passeggeri*
- Efficientamento dei movimenti di manovra*
- Incremento prestazionale*
- Nuovi servizi per le Imprese Ferroviarie*
- Riduzione dei costi*
- Altro* _____

È necessario indicare i benefici attesi e definirne il **dettaglio quantitativo** alla sezione J del presente documento.

J. INFORMAZIONI DI DETTAGLIO

Inquadramento territoriale dell'intervento proposto

Estesa (se intervento diffuso): da a

Località di servizio (se intervento puntuale): ...stazione di Potenza.....

Inquadramento dei traffici attuali coinvolti

È da indicare la relazione di traffico ed il numero di treni/giorno di interesse dello stakeholder impattati dall'intervento proposto.

Relazione di traffico = da Potenza..... aFoggia.....

Numero treni giorno =.....45....[treni/gg]

Tipologia di traffico = **Passeggeri** Merci

Nel caso vi siano più relazioni, riportare le informazioni per ognuna di esse.

Relazione di traffico = daPotenza..... aSalerno.....

Numero treni giorno =...16....[treni/gg]

Tipologia di traffico = Passeggeri Merci

Beneficio commerciale associato all'investimento (barrare il beneficio individuato)

Impatto sulla capacità

Incremento numero treni giorno atteso =.....[treni/gg]

Incremento atteso del numero di treni di interesse dello stakeholder conseguente la realizzazione della proposta. Dettagliare nello spazio seguente il modello orario dei nuovi servizi previsti e l'eventuale possibilità di sottoscrivere o aggiornare Accordi quadro con il Gestore dell'Infrastruttura

Descrizione modello di esercizio

Impatto sulla regolarità/puntualità

Relazione di traffico = da a

Incremento di puntualità atteso =.....[min, %]

Indicare l'incremento di puntualità atteso per i servizi di interesse dello stakeholder a seguito della realizzazione della proposta

Dettagliare qualitativamente e quantitativamente il beneficio atteso in termini di incremento di regolarità:

Incremento della velocità

Minuti di recupero sul tempo di percorrenza atteso = [min]

Relazione di traffico = da a

Indicare il recupero atteso in termini di tempo di percorrenza sui servizi di interesse dello stakeholder e se il recupero di percorrenza possa comportare anche la rivisitazione del modello di esercizio, in questo caso indicare come e l'eventuale possibilità di sottoscrivere o aggiornare Accordi Quadro. Specificare eventualmente se la proposta è relativa all'eliminazione di una limitazione di velocità connessa all'attuale categoria di peso assiale della tratta di interesse (es. da cat. D4 L a cat. D4).

Dettagliare nel seguito considerazioni a supporto:

Incremento del livello/qualità dei servizi

*Nel caso di **nuova fermata** o **nuova stazione**, specificare il numero di treni di interesse dello stakeholder per i quali è prevista fermata nei nuovi impianti. [treni/gg], anche ai fini della sottoscrizione o dell'aggiornamneto dell'Accordo Quadro.*

Dettagliare nello spazio seguente il modello orario dei nuovi servizi previsti.

Descrizione modello di esercizio

Per **altri interventi**, descrivere gli impatti sulla qualità del servizio dell'intervento proposto (es. maggiore accessibilità).

Impatto sull'intermodalità per servizi passeggeri

Barrare la casella se la proposta prevede interventi a favore dello scambio modale per servizi passeggeri.

Dettagliare nello spazio seguente l'integrazione dell'intervento proposto con gli altri modi di trasporto esistenti o in programma.

Efficiamento dei movimenti di manovra

Numero treni coinvolti dai movimenti di manovra =.....[treni/gg]

Numero dei movimenti di manovra =.....[manovre/gg]

Indicare il numero dei treni di interesse dello stakeholder per l'intervento proposto determina un efficientamento delle manovre.

Barrare una o più delle caselle sottostanti:

- Aumento della flessibilità delle manovre (ampliamento orario di abilitazione)
- Riduzione del numero delle manovre
- Aumento del modulo dei binari di arrivo/partenza e/o di presa/consegna
- Velocizzazione dei tempi di manovra
- Altro:

Dettagliare nel seguito considerazioni a supporto come la quantificazione del miglioramento atteso in termini di tempi o costi di esercizio:

Incremento prestazionale

Indicare se l'intervento proposto impatta sulla categoria di traffico combinato o sulla categoria di peso assiale o sul modulo della linea.

*Nel caso di **nuovo PRG** indicare se è previsto l'adeguamento a modulo 650/750 m.*

Numero treni coinvolti atteso =.....[treni/gg]

Indicare il numero di treni di interesse dello stakeholder che trarrebbero beneficio dall'upgrade prestazionale.

Dettagliare nel seguito considerazioni a supporto e l'eventuale nuovo modello di esercizio:

Nuovi servizi per le Imprese Ferroviarie

Numero treni coinvolti dai nuovi servizi atteso = [treni/gg]

Indicare il numero di treni di interesse dello stakeholder che fruirebbe del nuovo servizio per le IF.

Dettagliare nel seguito il piano di utilizzo di nuove platee di lavaggio, binari di sosta / ricovero ecc.:

Riduzione dei costi di esercizio

Dettagliare nel seguito eventuali considerazioni a supporto anche in termini di volumi interessati e costi unitari:

K. DOCUMENTAZIONE A SUPPORTO

In questa sezione, riportare l'eventuale presenza di documentazione a supporto della proposta ed una sintesi delle conclusioni rilevati quali: costi e tempi di realizzazione, grado di maturità della proposta, iter autorizzativo, finanziamenti e fabbisogni, informazioni necessarie per la valutazione economica sociale del progetto.

L. CONSIDERAZIONI INTEGRATIVE

In questa sezione, riportare ulteriori riflessioni utili all'analisi degli interventi in oggetto.

**Tavolo tecnico di ascolto e di
raccolta delle richieste di
miglioramento, efficientamento e
sviluppo dell'infrastruttura**

Scheda

Richiesta Intervento n. 25/2022

***“Adeguamento stazione di Pozzuoli per la sosta notturna
di 2 convogli materiale metro”***

INDICE

INDICE	2
A. ISTRUZIONI PRATICHE	3
MODALITÀ DI TRASMISSIONE	3
TEMPISTICHE DI TRASMISSIONE	3
RICHIESTE DI CHIARIMENTI.....	3
B. ANAGRAFICA	4
C. TIPOLOGIA DI INTERVENTO (BARRARE IL PROGRAMMA INDIVIDUATO)	5
D. INQUADRAMENTO TERRITORIALE	9
E. OBIETTIVI COMMERCIALI	9
F. DESCRIZIONE DELLA PROPOSTA	10
G. ACCORDI E INTESE	10
H. INVESTIMENTI COLLEGATI	10
I. BENEFICI ASSOCIATI ALL'INVESTIMENTO	12
J. INFORMAZIONI DI DETTAGLIO	13
K. DOCUMENTAZIONE A SUPPORTO	20
L. CONSIDERAZIONI INTEGRATIVE	20

A. ISTRUZIONI PRATICHE

Obiettivo della presente scheda è l'individuazione e la raccolta delle esigenze degli Stakeholder previste nell'ambito del "tavolo tecnico di ascolto e di raccolta delle richieste di miglioramenti, efficientamento e sviluppo dell'infrastruttura". L'obiettivo del tavolo tecnico, istituito secondo quanto previsto nella sezione 2.6 del PIR, è quello di creare un confronto continuo con gli Stakeholder al fine di efficientare le scelte nell'avvio degli investimenti.

Le sezioni da compilare obbligatoriamente sono le seguenti: B, C, D, E, F, G, I e J.

Se la proposta riguarda nuove infrastrutture (nuove linee, raddoppi o elettrificazioni di linee esistenti...), si invitano gli Stakeholder a inserire quante più informazioni possibili anche nel capitolo K, riportante gli elementi necessari al Gestore e al MIT per elaborare un'analisi costi/benefici della proposta.

Ogni "scheda richiesta intervento" deve fare riferimento ad una singola proposta di progetto.

Modalità di Trasmissione

La scheda compilata dovrà essere caricata sulla piattaforma online dedicata, **anche in formato word**.

Tempistiche di Trasmissione

La scheda compilata dovrà essere inviata entro il **31 maggio 2022**.

Richieste di Chiarimenti

Eventuali richieste di chiarimenti potranno essere inviate all'indirizzo mail: **rfi-dce@pec.rfi.it**

B. ANAGRAFICA

Proponente	TRENITALIA - DIVISIONE BUSINESS REGIONALE
Direzione / Ufficio Responsabile	DIREZIONE REGIONALE CAMPANIA - PRODUZIONE
Nominativo operativo di riferimento	MARIO CUOCO
Riferimenti (e – mail, tel.)	ma.cuoco@trenitalia.it

C. TIPOLOGIA DI INTERVENTO (BARRARE IL PROGRAMMA INDIVIDUATO)

In questa sezione riportare la tipologia di intervento che viene richiesta:

Eliminazione limitazioni IS

In questo programma ricadono gli interventi finalizzati ad eliminare limitazioni prestazionali di impianto o di linea imputabili alle tecnologie attualmente presenti. Rientrano nella classe in oggetto, ad esempio: l'implementazione del SCMT in luogo del SSC, l'eliminazione degli abbattimenti codice, la banalizzazione della linea, etc.

Upgrade tecnologico di linea

In questo programma ricadono gli interventi sui sistemi di distanziamento, sicurezza e segnalamento riguardanti una tratta di linea, non un singolo impianto.

Upgrade Apparato Centrale

In questo programma ricadono gli interventi di modifica o di sostituzione di Apparati Centrali (ACCM; ACC; ACEI; etc.) in un singolo impianto.

Efficientamento di impianto

In questo programma ricadono gli interventi di modifica al PRG di impianti localizzati su linee a semplice binario con impatto su:

- effettuazione di movimenti contemporanei;
- velocizzazione degli itinerari di arrivo/partenza/transito;
- adeguamento dei marciapiedi a modulo della linea;
- altro.....

Piano Regolatore Generale

In questo programma ricadono gli interventi di modifica al PRG di impianti localizzati su tratte a doppio binario.

- Barrare la casella se il PRG proposto prevede l'adeguamento a modulo 650/750 m.

Elettrificazione

In questo programma ricadono gli interventi di elettrificazione di linea attualmente a trazione termica.

Aumento della capacità di una tratta di linea

In questo programma ricadono gli interventi di incremento del numero di binari attualmente presente. Ci si riferisce normalmente a raddoppi di binari (da semplice a doppio binario), ma sono da ricondurre alla casistica in oggetto anche richieste relative alla realizzazione di più di due binari (es. quadruplicamento).

- raddoppio della tratta;
- posa in opera di un terzo binario sulla tratta;
- quadruplicamento della tratta.

European Rail Traffic Management System

In questo programma ricadono gli interventi di implementazione di tecnologia High Density ERTMS.

Sviluppo nuova tratta

In questo programma ricadono gli interventi di realizzazione di una nuova tratta di linea.

Potenziamento in stazione

In questo programma ricadono gli interventi orientati a migliorare l'accessibilità, l'intermodalità, il decoro e l'impiego razionale degli spazi di stazione. Sono da te di nuovi sottopassi o il prolungamento di sottopassi esistenti anche con l'obiettivo di ricucitura urbana e miglioramento generale dell'accessibilità. Il caso di sottopassi che svolgono anche la funzione di ricucitura del tessuto urbano, quali quelli di tipologia ciclo-pedonale o il prolungamento al fine di realizzare un ulteriore ingresso all'impianto, saranno valutati a valle della opportuna sottoscrizione di accordi/convenzioni con gli EELL;

il rifacimento di piazzali di stazione anche al fine di migliorare l'intermodalità; la valorizzazione delle aree da dedicare all'interscambio modale di proprietà del Gestore sarà valutata a valle di opportuna sottoscrizione di accordi/convenzioni con gli EELL;

la posa in opera di pensiline e shelter;

la realizzazione di interventi finalizzati al miglior utilizzo dei percorsi di accessibilità al treno o di abbattimento delle barriere architettoniche;

altro.....

L'impianto in questione costituisce la località di servizio più vicina per accedere ad un sito UNESCO;

Nuova stazione

In questo programma ricadono gli interventi di realizzazione di nuove Località di Servizio o delocalizzazione di Località esistenti, normalmente munite di segnali di protezione e partenza, che intervengono nel distanziamento dei treni.

L'impianto in questione costituisce la località di servizio più vicina per accedere ad un sito UNESCO;

Nuova fermata

In questo programma ricadono gli interventi di realizzazione di nuove Località di Servizio che non intervengono nel distanziamento dei treni o delocalizzazione delle stesse.

L'impianto in questione costituisce la località di servizio più vicina per accedere ad un sito UNESCO;

Adeguamento del modulo

In questo programma ricadono gli interventi di incremento della lunghezza dei binari di stazione al fine di incrementare la lunghezza dei treni che possono circolare sulla linea.

Potenziamento strutturale

In questo programma ricadono gli interventi atti alla riclassificazione della linea in relazione al peso assiale massimo ammissibile per i treni circolanti.

Adeguamento sagoma

In questo programma ricadono gli interventi di adeguamento a sagoma di una tratta e conseguente nuova codifica per il traffico combinato.

Potenziamento scali merci

In questo programma ricadono gli interventi di potenziamento degli scali merci o delle stazioni a cui sono allacciati gli impianti industriali.

Rinnovo Informazioni al Pubblico

In questo programma ricadono gli interventi che prevedono l'installazione di nuovi Sistemi di Informazione al Pubblico ovvero potenziamento di sistemi esistenti.

L'impianto in questione costituisce la località di servizio più vicina per accedere ad un sito UNESCO;

Allungamento/ innalzamento marciapiedi

In questo programma ricadono gli interventi di allungamento dei marciapiedi per agevolare la salita /discesa dei passeggeri dai treni già circolanti o/e per far circolare treni più lunghi, nonché gli interventi di innalzamento dei marciapiedi a standard H55 per migliorare l'incarozzamento.

L'impianto in questione costituisce la località di servizio più vicina per accedere ad un sito UNESCO;

Velocizzazioni di linea

In questo programma ricadono gli interventi infrastrutturali e tecnologici sulla linea finalizzati ad incrementarne la velocità di percorrenza.

Servizi per imprese ferroviarie

In questo programma ricadono gli interventi dedicati al potenziamento o alla nuova costruzione dei “servizi extra pacchetto minimo di accesso” per le Imprese Ferroviarie.

Introduzione tornelli

In questo programma ricadono gli interventi per l’introduzione dei tornelli nelle stazioni.

Installazione barriere antirumore

In questo programma ricadono gli interventi per l’installazione delle barriere antirumore per limitare l’inquinamento acustico nelle aree antropizzate prossime alla ferrovia.

Soppressione PL

In questo programma ricadono gli interventi di soppressione dei passaggi a livello e realizzazione di opere sostitutive.

Altro

Implementazione/potenziamento dell’illuminazione e dei camminamenti per lo svolgimento delle attività di verifica esterne ai convogli previste all’inizio del servizio, relativamente ai binari 3-4-5 della stazione di Pozzuoli.

D. INQUADRAMENTO TERRITORIALE

In questa sezione devono essere indicati la Regione, l'impianto e/o la linea dove si propone l'intervento e descritto il territorio interessato

Regione Campania, linea Metropolitana Pozzuoli- Napoli S.G.B., stazione di Pozzuoli: Adeguamento tecnico dei binari 3-4-5 di Pozzuoli

E. OBIETTIVI COMMERCIALI

In questa sezione riportare la descrizione della necessità da cui scaturisce la richiesta di intervento, specificando nel dettaglio perché si ritiene che l'intervento proposto possa portare dei miglioramenti.

Se possibile, allegare eventuali schemi o planimetrie a supporto della descrizione.

L'intervento realizza l'opportunità di decongestionare i movimenti di manovra mattutini, numerosi e ravvicinati, attualmente effettuati dal deposito di Napoli Campi Flegrei verso la stazione di Napoli Campi Flegrei.

Nell'ipotesi di due convogli in sosta notturna a Pozzuoli si avrebbe, a parità di servizio commerciale, la riduzione contestuale di due manovre in uscita, a beneficio della regolarità e della puntualità dei servizi metropolitani in fascia pendolare mattutina. Si avrebbe inoltre il risparmio di due movimenti di manovra serali verso il deposito di Napoli Campi flegrei.

In questa sezione riportare i servizi (numero e tipologia treni) che verrebbero interessati dal progetto di investimento:

Le due nuove soste notturne sarebbero create a Pozzuoli, la prima, tra l'arrivo del 21010 ore 22.21 e la partenza del 20897 ore 6.54 e la seconda tra l'arrivo del 21002 ore 21.21 e la partenza del 20895 ore 6.39.

F. DESCRIZIONE DELLA PROPOSTA

In questa sezione, riportare nel dettaglio le caratteristiche **tecniche e funzionali del progetto**.

Se possibile, allegare eventuali schemi o planimetrie a supporto della descrizione.

La richiesta è stata già stata presentata negli anni precedenti: Sì No

La richiesta è stata presentata su tavoli tecnici territoriali con relativi sopralluoghi congiunti. Causa covid il progetto non ha avuto seguito

1) illuminazione dei camminamenti per lo svolgimento delle attività di verifica esterne ai convogli previste all'inizio del servizio, relativamente ai binari 3-4-5 della stazione di Pozzuoli.

G. ACCORDI E INTESE

In questa sezione devono essere indicati gli Accordi e le Intese che prevedono l'intervento, con l'indicazione dell'eventuale disponibilità di soggetti diversi da RFI a finanziare il progetto, nonché eventuali strumenti di pianificazione e programmazione territoriale (PUC, PRIT, PUMS, etc.).

H. INVESTIMENTI COLLEGATI

In questa sezione devono essere indicati eventuali investimenti, non riferiti al Gestore, collegati.

I. BENEFICI ASSOCIATI ALL'INVESTIMENTO

In questa sezione specificare i principali **benefici commerciali** che si stima di ottenere con l'investimento in oggetto, secondo il seguente elenco:

- Impatto sulla capacità*
- Impatto sulla regolarità/puntualità*
- Incremento della velocità*
- Incremento del livello/qualità dei servizi*
- Impatto sull'intermodalità per servizi passeggeri*
- Efficientamento dei movimenti di manovra*
- Incremento prestazionale*
- Nuovi servizi per le Imprese Ferroviarie*
- Riduzione dei costi*
- Altro* _____

È necessario indicare i benefici attesi e definirne il **dettaglio quantitativo** alla sezione J del presente documento.

J. INFORMAZIONI DI DETTAGLIO

Inquadramento territoriale dell'intervento proposto

Estesa (se intervento diffuso): da a

Località di servizio (se intervento puntuale): ...Stazione di Pozzuoli.....

Inquadramento dei traffici attuali coinvolti

È da indicare la relazione di traffico ed il numero di treni/giorno di interesse dello stakeholder impattati dall'intervento proposto.

Relazione di traffico = da a

Numero treni giorno = [treni/gg]

Tipologia di traffico = Passeggeri Merci

Nel caso vi siano più relazioni, riportare le informazioni per ognuna di esse.

Relazione di traffico = da a

Numero treni giorno =[treni/gg]

Tipologia di traffico = Passeggeri Merci

Beneficio commerciale associato all'investimento (barrare il beneficio individuato)

Impatto sulla capacità

Incremento numero treni giorno atteso =.....[treni/gg]

Incremento atteso del numero di treni di interesse dello stakeholder conseguente la realizzazione della proposta. Dettagliare nello spazio seguente il modello orario dei nuovi servizi previsti e l'eventuale possibilità di sottoscrivere o aggiornare Accordi quadro con il Gestore dell'Infrastruttura

Descrizione modello di esercizio

Impatto sulla regolarità/puntualità

Relazione di traffico = da a

Incremento di puntualità atteso =.....[min, %]

Indicare l'incremento di puntualità atteso per i servizi di interesse dello stakeholder a seguito della realizzazione della proposta

Dettagliare qualitativamente e quantitativamente il beneficio atteso in termini di incremento di regolarità:

Incremento della velocità

Minuti di recupero sul tempo di percorrenza atteso = [min]

Relazione di traffico = da a

Indicare il recupero atteso in termini di tempo di percorrenza sui servizi di interesse dello stakeholder e se il recupero di percorrenza possa comportare anche la rivisitazione del modello di esercizio, in questo caso indicare come e l'eventuale possibilità di sottoscrivere o aggiornare Accordi Quadro. Specificare eventualmente se la proposta è relativa all'eliminazione di una limitazione di velocità connessa all'attuale categoria di peso assiale della tratta di interesse (es. da cat. D4 L a cat. D4).

Dettagliare nel seguito considerazioni a supporto:

Incremento del livello/qualità dei servizi

*Nel caso di **nuova fermata** o **nuova stazione**, specificare il numero di treni di interesse dello stakeholder per i quali è prevista fermata nei nuovi impianti. [treni/gg], anche ai fini della sottoscrizione o dell'aggiornamneto dell'Accordo Quadro.*

Dettagliare nello spazio seguente il modello orario dei nuovi servizi previsti.

Descrizione modello di esercizio

Per **altri interventi**, descrivere gli impatti sulla qualità del servizio dell'intervento proposto (es. maggiore accessibilità).

Impatto sull'intermodalità per servizi passeggeri

Barrare la casella se la proposta prevede interventi a favore dello scambio modale per servizi passeggeri.

Dettagliare nello spazio seguente l'integrazione dell'intervento proposto con gli altri modi di trasporto esistenti o in programma.

Efficientamento dei movimenti di manovra

Numero treni coinvolti dai movimenti di manovra =.....4.....[treni/gg]

Numero dei movimenti di manovra =.....4.....[manovre/gg]

Indicare il numero dei treni di interesse dello stakeholder per l'intervento proposto determina un efficientamento delle manovre.

Barrare una o più delle caselle sottostanti:

Aumento della flessibilità delle manovre (ampliamento orario di abilitazione)

-
- Riduzione del numero delle manovre
 - Aumento del modulo dei binari di arrivo/partenza e/o di presa/consegna
 - Velocizzazione dei tempi di manovra
 - Altro:

Dettagliare nel seguito considerazioni a supporto come la quantificazione del miglioramento atteso in termini di tempi o costi di esercizio:

Nell'ipotesi di due convogli in sosta notturna a Pozzuoli si avrebbe, a parità di servizio commerciale, la riduzione contestuale di due manovre in uscita, a beneficio della regolarità e puntualità dei servizi metropolitani in fascia pendolare mattutina. Si avrebbe inoltre il risparmio di due movimenti di manovra serali verso il deposito di Napoli Campi flegrei. Manovre eliminate ai treni 21015, 21025, 21020, 21016

Incremento prestazionale

Indicare se l'intervento proposto impatta sulla categoria di traffico combinato o sulla categoria di peso assiale o sul modulo della linea.

*Nel caso di **nuovo PRG** indicare se è previsto l'adeguamento a modulo 650/750 m.*

Numero treni coinvolti atteso =.....[treni/gg]

Indicare il numero di treni di interesse dello stakeholder che trarrebbero beneficio dall'upgrade prestazionale.

Dettagliare nel seguito considerazioni a supporto e l'eventuale nuovo modello di esercizio:

Nuovi servizi per le Imprese Ferroviarie

Numero treni coinvolti dai nuovi servizi atteso = [treni/gg]

Indicare il numero di treni di interesse dello stakeholder che fruirebbe del nuovo servizio per le IF.

Dettagliare nel seguito il piano di utilizzo di nuove platee di lavaggio, binari di sosta / ricovero ecc.:

Riduzione dei costi di esercizio

Dettagliare nel seguito eventuali considerazioni a supporto anche in termini di volumi interessati e costi unitari:

K. DOCUMENTAZIONE A SUPPORTO

In questa sezione, riportare l'eventuale presenza di documentazione a supporto della proposta ed una sintesi delle conclusioni rilevati quali: costi e tempi di realizzazione, grado di maturità della proposta, iter autorizzativo, finanziamenti e fabbisogni, informazioni necessarie per la valutazione economica sociale del progetto.

L. CONSIDERAZIONI INTEGRATIVE

In questa sezione, riportare ulteriori riflessioni utili all'analisi degli interventi in oggetto.

**Tavolo tecnico di ascolto e di
raccolta delle richieste di
miglioramento, efficientamento e
sviluppo dell'infrastruttura**

***Scheda
Richiesta Intervento n. 26/2022***

***“Efficientamento impianto di Salerno per movimenti
in manovra da/per fascio vetture”***

INDICE

INDICE	2
A. ISTRUZIONI PRATICHE	3
MODALITÀ DI TRASMISSIONE	3
TEMPISTICHE DI TRASMISSIONE	3
RICHIESTE DI CHIARIMENTI.....	3
B. ANAGRAFICA	4
C. TIPOLOGIA DI INTERVENTO (BARRARE IL PROGRAMMA INDIVIDUATO)	5
D. INQUADRAMENTO TERRITORIALE	8
E. OBIETTIVI COMMERCIALI	9
F. DESCRIZIONE DELLA PROPOSTA	9
G. ACCORDI E INTESE	10
H. INVESTIMENTI COLLEGATI	10
I. BENEFICI ASSOCIATI ALL'INVESTIMENTO	10
J. INFORMAZIONI DI DETTAGLIO	11
K. DOCUMENTAZIONE A SUPPORTO	16
L. CONSIDERAZIONI INTEGRATIVE	16

A. ISTRUZIONI PRATICHE

Obiettivo della presente scheda è l'individuazione e la raccolta delle esigenze degli Stakeholder previste nell'ambito del "tavolo tecnico di ascolto e di raccolta delle richieste di miglioramenti, efficientamento e sviluppo dell'infrastruttura". L'obiettivo del tavolo tecnico, istituito secondo quanto previsto nella sezione 3.8 del PIR, è quello di creare un confronto continuo con gli Stakeholder al fine di efficientare le scelte nell'avvio degli investimenti.

Le sezioni da compilare obbligatoriamente sono le seguenti: B, C, D, E, F, G, I e J.

Se la proposta riguarda nuove infrastrutture (nuove linee, raddoppi o elettrificazioni di linee esistenti...), si invitano gli Stakeholder a inserire quante più informazioni possibili anche nel capitolo K, riportante gli elementi necessari al Gestore e al MIT per elaborare un'analisi costi/benefici della proposta.

Ogni "scheda richiesta intervento" deve fare riferimento ad una singola proposta di progetto.

Modalità di Trasmissione

La scheda compilata dovrà essere inviata, **anche in formato word**, agli indirizzi PEC:

- rfi-dce@pec.rfi.it,
- per conoscenza: pec@pec.autorita-trasporti.it

Tempistiche di Trasmissione

La scheda compilata dovrà essere inviata entro il **31 maggio 2022**.

Richieste di Chiarimenti

Eventuali richieste di chiarimenti potranno essere inviate all'indirizzo mail: rfi-dce@pec.rfi.it

B. ANAGRAFICA

Proponente	TRENITALIA -DIREZIONE BUSINESS REGIONALE
Direzione / Ufficio Responsabile	DIREZIONE COMMERCIALE CAMPANIA - COMMERCIALE
Nominativo operativo di riferimento	IDEA SCRANO
Riferimenti (e – mail, tel.)	i.scrano@trenitalia.it

C. TIPOLOGIA DI INTERVENTO (BARRARE IL PROGRAMMA INDIVIDUATO)

In questa sezione riportare la tipologia di intervento che viene richiesta:

Eliminazione limitazioni IS

In questo programma ricadono gli interventi finalizzati ad eliminare limitazioni prestazionali di impianto o di linea imputabili alle tecnologie attualmente presenti. Rientrano nella classe in oggetto, ad esempio: l'implementazione del SCMT in luogo del SSC, l'eliminazione degli abbattimenti codice, la banalizzazione della linea, etc.

Upgrade tecnologico di linea

In questo programma ricadono gli interventi sui sistemi di distanziamento, sicurezza e segnalamento riguardanti una tratta di linea, non un singolo impianto.

Upgrade Apparato Centrale

In questo programma ricadono gli interventi di modifica o di sostituzione di Apparati Centrali (ACCM; ACC; ACEI; etc.) in un singolo impianto.

Efficientamento di impianto

In questo programma ricadono gli interventi di modifica al PRG di impianti localizzati su linee a semplice binario con impatto su:

- effettuazione di movimenti contemporanei;
- velocizzazione degli itinerari di arrivo/partenza/transito;
- adeguamento dei marciapiedi a modulo della linea;
- altro.....manovre/spostamenti del materiale rotabile

Piano Regolatore Generale

In questo programma ricadono gli interventi di modifica al PRG di impianti localizzati su tratte a doppio binario.

- Barrare la casella se il PRG proposto prevede l'adeguamento a modulo 650/750 m.

Elettrificazione

In questo programma ricadono gli interventi di elettrificazione di linea attualmente a trazione termica.

Aumento della capacità di una tratta di linea

In questo programma ricadono gli interventi di incremento del numero di binari attualmente presente. Ci si riferisce normalmente a raddoppi di binari (da semplice a doppio binario), ma sono da ricondurre alla casistica in oggetto anche richieste relative alla realizzazione di più di due binari (es. quadruplicamento).

- raddoppio della tratta;
- posa in opera di un terzo binario sulla tratta;
- quadruplicamento della tratta.

European Rail Traffic Management System

In questo programma ricadono gli interventi di implementazione di tecnologia High Density ERTMS.

Sviluppo nuova tratta

In questo programma ricadono gli interventi di realizzazione di una nuova tratta di linea.

Potenziamento in stazione

In questo programma ricadono gli interventi orientati a migliorare l'accessibilità, l'intermodalità, il decoro e l'impiego razionale degli spazi di stazione. Sono da ricondurre a questa classe:

- la realizzazione di nuovi sottopassi o il prolungamento di sottopassi esistenti anche con l'obiettivo di ricucitura urbana e miglioramento generale dell'accessibilità. Il caso di sottopassi che svolgono anche la funzione di ricucitura del tessuto urbano, quali quelli di tipologia ciclo-pedonale o il prolungamento al fine di realizzare un ulteriore ingresso all'impianto, saranno valutati a valle della opportuna sottoscrizione di accordi/convenzioni con gli EELL;
- il rifacimento di piazzali di stazione anche al fine di migliorare l'intermodalità; la valorizzazione delle aree da dedicare all'interscambio modale di proprietà del Gestore sarà valutata a valle di opportuna sottoscrizione di accordi/convenzioni con gli EELL;
- la posa in opera di pensiline e shelter;
- la realizzazione di interventi finalizzati al miglior utilizzo dei percorsi di accessibilità al treno o di abbattimento delle barriere architettoniche;
- altro....
- L'impianto in questione costituisce la località di servizio più vicina per accedere ad un sito UNESCO;

Nuova stazione

In questo programma ricadono gli interventi di realizzazione di nuove Località di Servizio o delocalizzazione di Località esistenti, normalmente munite di segnali di protezione e partenza, che intervengono nel distanziamento dei treni.

L'impianto in questione costituisce la località di servizio più vicina per accedere ad un sito UNESCO;

Nuova fermata

In questo programma ricadono gli interventi di realizzazione di nuove Località di Servizio che non intervengono nel distanziamento dei treni o delocalizzazione delle stesse.

L'impianto in questione costituisce la località di servizio più vicina per accedere ad un sito UNESCO;

Adeguamento del modulo

In questo programma ricadono gli interventi di incremento della lunghezza dei binari di stazione al fine di incrementare la lunghezza dei treni che possono circolare sulla linea.

Potenziamento strutturale

In questo programma ricadono gli interventi atti alla riclassificazione della linea in relazione al peso assiale massimo ammissibile per i treni circolanti.

Adeguamento sagoma

In questo programma ricadono gli interventi di adeguamento a sagoma di una tratta e conseguente nuova codifica per il traffico combinato.

Potenziamento scali merci

In questo programma ricadono gli interventi di potenziamento degli scali merci o delle stazioni a cui sono allacciati gli impianti industriali.

Rinnovo Informazioni al Pubblico

In questo programma ricadono gli interventi che prevedono l'installazione di nuovi Sistemi di Informazione al Pubblico ovvero potenziamento di sistemi esistenti.

L'impianto in questione costituisce la località di servizio più vicina per accedere ad un sito UNESCO;

Allungamento/ innalzamento marciapiedi

In questo programma ricadono gli interventi di allungamento dei marciapiedi per agevolare la salita /discesa dei passeggeri dai treni già circolanti o/e per far circolare treni più lunghi, nonché gli interventi di innalzamento dei marciapiedi a standard H55 per migliorare l'incarozzamento.

L'impianto in questione costituisce la località di servizio più vicina per accedere ad un sito UNESCO;

Velocizzazioni di linea

In questo programma ricadono gli interventi infrastrutturali e tecnologici sulla linea finalizzati ad incrementarne la velocità di percorrenza.

Servizi per imprese ferroviarie

In questo programma ricadono gli interventi dedicati al potenziamento o alla nuova costruzione dei "servizi extra pacchetto minimo di accesso" per le Imprese Ferroviarie.

Introduzione tornelli

In questo programma ricadono gli interventi per l'introduzione dei tornelli nelle stazioni.

Installazione barriere antirumore

In questo programma ricadono gli interventi per l'installazione delle barriere antirumore per limitare l'inquinamento acustico nelle aree antropizzate prossime alla ferrovia.

Soppressione PL

In questo programma ricadono gli interventi di soppressione dei passaggi a livello e realizzazione di opere sostitutive.

Altro

D. INQUADRAMENTO TERRITORIALE

In questa sezione devono essere indicati la Regione, l'impianto e/o la linea dove si propone l'intervento e descritto il territorio interessato

Regione Campania stazione di Salerno

E. OBIETTIVI COMMERCIALI

In questa sezione riportare la descrizione della necessità da cui scaturisce la richiesta di intervento, specificando nel dettaglio perché si ritiene che l'intervento proposto possa portare dei miglioramenti.

Se possibile, allegare eventuali schemi o planimetrie a supporto della descrizione.

Migliorare le manovre e lo spostamento dei materiali e la sicurezza.

In questa sezione riportare i servizi (numero e tipologia treni) che verrebbero interessati dal progetto di investimento:

Relazione Napoli – Salerno – Sapri: n. 34 treni regionali

Relazione Salerno – Caserta: n. 26 treni regionali

Relazione Salerno – Arechi: n. 66 treni regionali

Relazione Salerno – Mercato SS: n. 32 treni regionali

F. DESCRIZIONE DELLA PROPOSTA

*In questa sezione, riportare nel dettaglio le caratteristiche **tecniche e funzionali del progetto**.*

Se possibile, allegare eventuali schemi o planimetrie a supporto della descrizione.

La richiesta è stata già stata presentata negli anni precedenti: Sì No

Maggiore sicurezza dell'impianto durante le attività di manovre. Attualmente nella Stazione di Salerno si effettuano all'incirca 74 manovre tra entrate e uscite.

Inoltre si richiede la possibilità di effettuare le manovre sia lato bivio S. Lucia che lato Arechi (interdipendenza tra deposito e circolazione) senza creare conflitti con il servizio metropolitano sulla tratta SALERNO-ARECHI.

Sicuramente con questi interventi tenderemo all'efficientamento e al miglioramento della puntualità dei treni in partenza.

Stessa richiesta è stata fatta per l'anno 2021 per la stazione di Sapri dove le manovre sono all'incirca n. 26 manovre dal lunedì alla domenica effettuate con il supporto del pilota/manovratore. In tale stazione mancano i segnali bassi di manovra.

- 1) Rendere indipendenti gli itinerari in modo da poter effettuare le manovre, verso Arechi o Bivio SL, in contemporanea alla partenza dei treni in senso opposto.
- 2) Rendere fruibile asta porto
- 3) Realizzazione marciapiedi al binario 8, utilizzabile per il servizio viaggiatori con i complessi EMU direzione Arechi

G. ACCORDI E INTESE

In questa sezione devono essere indicati gli Accordi e le Intese che prevedono l'intervento, con l'indicazione dell'eventuale disponibilità di soggetti diversi da RFI a finanziare il progetto, nonché eventuali strumenti di pianificazione e programmazione territoriale (PUC, PRIT, PUMS, etc.).

Non sono presenti al momento accordi che prevedono l'intervento, né soggetti finanziatori diversi da RFI

H. INVESTIMENTI COLLEGATI

In questa sezione devono essere indicati eventuali investimenti, non riferiti al Gestore, collegati.

I. BENEFICI ASSOCIATI ALL'INVESTIMENTO

*In questa sezione specificare i principali **benefici commerciali** che si stima di ottenere con l'investimento in oggetto, secondo il seguente elenco:*

- Impatto sulla capacità*
-

- Impatto sulla regolarità/puntualità*
- Incremento della velocità*
- Incremento del livello/qualità dei servizi*
- Impatto sull'intermodalità per servizi passeggeri*
- Efficientamento dei movimenti di manovra*
- Incremento prestazionale*
- Nuovi servizi per le Imprese Ferroviarie*
- Riduzione dei costi*
- Altro ___*

*È necessario indicare i benefici attesi e definirne il **dettaglio quantitativo** alla sezione J del presente documento.*

J. INFORMAZIONI DI DETTAGLIO

Inquadramento territoriale dell'intervento proposto

Località di servizio (se intervento puntuale): **SALERNO**

Inquadramento dei traffici attuali coinvolti

È da indicare la relazione di traffico ed il numero di treni/giorno di interesse dello stakeholder impattati dall'intervento proposto.

Relazione di traffico =.....

Numero treni giorno =... [treni/gg]

Tipologia di traffico = Passeggeri Merci

Nel caso vi siano più relazioni, riportare le informazioni per ognuna di esse.

Relazione di traffico = Da..... a

Numero treni giorno = [treni/gg]

Tipologia di traffico = Passeggeri Merci

Beneficio commerciale associato all'investimento (barrare il beneficio individuato)

Impatto sulla capacità

Incremento numero treni giorno atteso =.....[treni/gg]

Incremento atteso del numero di treni di interesse dello stakeholder conseguente la realizzazione della proposta. Dettagliare nello spazio seguente il modello orario dei nuovi servizi previsti e l'eventuale possibilità di sottoscrivere o aggiornare Accordi quadro con il Gestore dell'Infrastruttura

Descrizione modello di esercizio

Impatto sulla regolarità/puntualità

Relazione di traffico = da a

Incremento di puntualità atteso =....[min, %]

Indicare l'incremento di puntualità atteso per i servizi di interesse dello stakeholder a seguito della realizzazione della proposta

Dettagliare qualitativamente e quantitativamente il beneficio atteso in termini di incremento di regolarità:

Incremento della velocità

Minuti di recupero sul tempo di percorrenza atteso = [min]

Relazione di traffico = da a

Indicare il recupero atteso in termini di tempo di percorrenza sui servizi di interesse dello stakeholder e se il recupero di percorrenza possa comportare anche la rivisitazione del modello di esercizio, in questo caso indicare come e l'eventuale possibilità di sottoscrivere o aggiornare Accordi Quadro. Specificare eventualmente se la proposta è relativa all'eliminazione di una limitazione di velocità connessa all'attuale categoria di peso assiale della tratta di interesse (es. da cat. D4 L a cat. D4).

Dettagliare nel seguito considerazioni a supporto:

Incremento del livello/qualità dei servizi

*Nel caso di **nuova fermata** o **nuova stazione**, specificare il numero di treni di interesse dello stakeholder per i quali è prevista fermata nei nuovi impianti. ... [treni/gg], anche ai fini della sottoscrizione o dell'aggiornamento dell'Accordo Quadro.*

Dettagliare nello spazio seguente il modello orario dei nuovi servizi previsti.

Descrizione modello di esercizio

Per **altri interventi**, descrivere gli impatti sulla qualità del servizio dell'intervento proposto (es. maggiore accessibilità).

Impatto sull'intermodalità per servizi passeggeri

Barrare la casella se la proposta prevede interventi a favore dello scambio modale per servizi passeggeri.

Dettagliare nello spazio seguente l'integrazione dell'intervento proposto con gli altri modi di trasporto esistenti o in programma.

Efficientamento dei movimenti di manovra

Numero treni coinvolti dai movimenti di manovra =...74...[treni/gg]

Numero dei movimenti di manovra =.....74...[manovre/gg]

Indicare il numero dei treni di interesse dello stakeholder per l'intervento proposto determina un efficientamento delle manovre.

Barrare una o più delle caselle sottostanti:

- Aumento della flessibilità delle manovre (ampliamento orario di abilitazione)
- Riduzione del numero delle manovre
- Aumento del modulo dei binari di arrivo/partenza e/o di presa/consegna
- Velocizzazione dei tempi di manovra
- Altro:

Dettagliare nel seguito considerazioni a supporto come la quantificazione del miglioramento atteso in termini di tempi o costi di esercizio:

Incremento prestazionale

Indicare se l'intervento proposto impatta sulla categoria di traffico combinato o sulla categoria di peso assiale o sul modulo della linea.

*Nel caso di **nuovo PRG** indicare se è previsto l'adeguamento a modulo 650/750 m.*

Numero treni coinvolti atteso =.....[treni/gg]

Indicare il numero di treni di interesse dello stakeholder che trarrebbero beneficio dall'upgrade prestazionale.

Dettagliare nel seguito considerazioni a supporto e l'eventuale nuovo modello di esercizio:

Nuovi servizi per le Imprese Ferroviarie

Numero treni coinvolti dai nuovi servizi atteso = [treni/gg]

Indicare il numero di treni di interesse dello stakeholder che fruirebbe del nuovo servizio per le IF.

Dettagliare nel seguito il piano di utilizzo di nuove platee di lavaggio, binari di sosta / ricovero ecc.:

Riduzione dei costi di esercizio

Dettagliare nel seguito eventuali considerazioni a supporto anche in termini di volumi interessati e costi unitari:

K. DOCUMENTAZIONE A SUPPORTO

In questa sezione, riportare l'eventuale presenza di documentazione a supporto della proposta ed una sintesi delle conclusioni rilevati quali: costi e tempi di realizzazione, grado di maturità della proposta, iter autorizzativo, finanziamenti e fabbisogni, informazioni necessarie per la valutazione economica sociale del progetto.

L. CONSIDERAZIONI INTEGRATIVE

In questa sezione, riportare ulteriori riflessioni utili all'analisi degli interventi in oggetto.

**Tavolo tecnico di ascolto e di
raccolta delle richieste di
miglioramento, efficientamento e
sviluppo dell'infrastruttura**

Scheda

Richiesta Intervento n. 27/2022

***“Adeguamento Stazione di Sapri per attività di vuotatura
reflui del materiale rotabile”***

INDICE

INDICE	2
A. ISTRUZIONI PRATICHE	3
MODALITÀ DI TRASMISSIONE	3
TEMPISTICHE DI TRASMISSIONE	3
RICHIESTE DI CHIARIMENTI.....	3
B. ANAGRAFICA	4
C. TIPOLOGIA DI INTERVENTO (BARRARE IL PROGRAMMA INDIVIDUATO)	5
D. INQUADRAMENTO TERRITORIALE	9
E. OBIETTIVI COMMERCIALI	9
F. DESCRIZIONE DELLA PROPOSTA	10
G. ACCORDI E INTESE	10
H. INVESTIMENTI COLLEGATI	10
I. BENEFICI ASSOCIATI ALL'INVESTIMENTO	11
J. INFORMAZIONI DI DETTAGLIO	12
K. DOCUMENTAZIONE A SUPPORTO	19
L. CONSIDERAZIONI INTEGRATIVE	19

A. ISTRUZIONI PRATICHE

Obiettivo della presente scheda è l'individuazione e la raccolta delle esigenze degli Stakeholder previste nell'ambito del "tavolo tecnico di ascolto e di raccolta delle richieste di miglioramenti, efficientamento e sviluppo dell'infrastruttura". L'obiettivo del tavolo tecnico, istituito secondo quanto previsto nella sezione 2.6 del PIR, è quello di creare un confronto continuo con gli Stakeholder al fine di efficientare le scelte nell'avvio degli investimenti.

Le sezioni da compilare obbligatoriamente sono le seguenti: B, C, D, E, F, G, I e J.

Se la proposta riguarda nuove infrastrutture (nuove linee, raddoppi o elettrificazioni di linee esistenti...), si invitano gli Stakeholder a inserire quante più informazioni possibili anche nel capitolo K, riportante gli elementi necessari al Gestore e al MIT per elaborare un'analisi costi/benefici della proposta.

Ogni "scheda richiesta intervento" deve fare riferimento ad una singola proposta di progetto.

Modalità di Trasmissione

La scheda compilata dovrà essere caricata sulla piattaforma online dedicata, **anche in formato word**.

Tempistiche di Trasmissione

La scheda compilata dovrà essere inviata entro il **31 maggio 2022**.

Richieste di Chiarimenti

Eventuali richieste di chiarimenti potranno essere inviate all'indirizzo mail: **rfi-dce@pec.rfi.it**

B. ANAGRAFICA

Proponente	TRENITALIA – DIREZIONE BUSINESS REGIONALE
Direzione / Ufficio Responsabile	DIREZIONE REGIONALE CAMPANIA – MANUTENZIONE E PULIZIE
Nominativo operativo di riferimento	GIOVANNI AMATO
Riferimenti (e – mail, tel.)	g.amato@trenitalia.it

C. TIPOLOGIA DI INTERVENTO (BARRARE IL PROGRAMMA INDIVIDUATO)

In questa sezione riportare la tipologia di intervento che viene richiesta:

Eliminazione limitazioni IS

In questo programma ricadono gli interventi finalizzati ad eliminare limitazioni prestazionali di impianto o di linea imputabili alle tecnologie attualmente presenti. Rientrano nella classe in oggetto, ad esempio: l'implementazione del SCMT in luogo del SSC, l'eliminazione degli abbattimenti codice, la banalizzazione della linea, etc.

Upgrade tecnologico di linea

In questo programma ricadono gli interventi sui sistemi di distanziamento, sicurezza e segnalamento riguardanti una tratta di linea, non un singolo impianto.

Upgrade Apparato Centrale

In questo programma ricadono gli interventi di modifica o di sostituzione di Apparati Centrali (ACCM; ACC; ACEI; etc.) in un singolo impianto.

Efficientamento di impianto

In questo programma ricadono gli interventi di modifica al PRG di impianti localizzati su linee a semplice binario con impatto su:

- effettuazione di movimenti contemporanei;
- velocizzazione degli itinerari di arrivo/partenza/transito;
- adeguamento dei marciapiedi a modulo della linea;
- altro.....

Piano Regolatore Generale

In questo programma ricadono gli interventi di modifica al PRG di impianti localizzati su tratte a doppio binario.

- Barrare la casella se il PRG proposto prevede l'adeguamento a modulo 650/750 m.

Elettrificazione

In questo programma ricadono gli interventi di elettrificazione di linea attualmente a trazione termica.

Aumento della capacità di una tratta di linea

In questo programma ricadono gli interventi di incremento del numero di binari attualmente presente. Ci si riferisce normalmente a raddoppi di binari (da semplice a doppio binario), ma sono da ricondurre alla casistica in oggetto anche richieste relative alla realizzazione di più di due binari (es. quadruplicamento).

- raddoppio della tratta;
- posa in opera di un terzo binario sulla tratta;
- quadruplicamento della tratta.

European Rail Traffic Management System

In questo programma ricadono gli interventi di implementazione di tecnologia High Density ERTMS.

Sviluppo nuova tratta

In questo programma ricadono gli interventi di realizzazione di una nuova tratta di linea.

Potenziamento in stazione

In questo programma ricadono gli interventi orientati a migliorare l'accessibilità, l'intermodalità, il decoro e l'impiego razionale degli spazi di stazione. Sono da ricondurre a questa classe:

- la realizzazione di nuovi sottopassi o il prolungamento di sottopassi esistenti anche con l'obiettivo di ricucitura urbana e miglioramento generale dell'accessibilità. Il caso di sottopassi che svolgono anche la funzione di ricucitura del tessuto urbano, quali quelli di tipologia ciclo-pedonale o il prolungamento al fine di realizzare un ulteriore ingresso all'impianto, saranno valutati a valle della opportuna sottoscrizione di accordi/convenzioni con gli EELL;
- il rifacimento di piazzali di stazione anche al fine di migliorare l'intermodalità; la valorizzazione delle aree da dedicare all'interscambio modale di proprietà del Gestore sarà valutata a valle di opportuna sottoscrizione di accordi/convenzioni con gli EELL;
- la posa in opera di pensiline e shelter;
- la realizzazione di interventi finalizzati al miglior utilizzo dei percorsi di accessibilità al treno o di abbattimento delle barriere architettoniche;
- altro.....
- L'impianto in questione costituisce la località di servizio più vicina per accedere ad un sito UNESCO;

Nuova stazione

In questo programma ricadono gli interventi di realizzazione di nuove Località di Servizio o delocalizzazione di Località esistenti, normalmente munite di segnali di protezione e partenza, che intervengono nel distanziamento dei treni.

L'impianto in questione costituisce la località di servizio più vicina per accedere ad un sito UNESCO;

Nuova fermata

In questo programma ricadono gli interventi di realizzazione di nuove Località di Servizio che non intervengono nel distanziamento dei treni o delocalizzazione delle stesse.

L'impianto in questione costituisce la località di servizio più vicina per accedere ad un sito UNESCO;

Adeguamento del modulo

In questo programma ricadono gli interventi di incremento della lunghezza dei binari di stazione al fine di incrementare la lunghezza dei treni che possono circolare sulla linea.

Potenziamento strutturale

In questo programma ricadono gli interventi atti alla riclassificazione della linea in relazione al peso assiale massimo ammissibile per i treni circolanti.

Adeguamento sagoma

In questo programma ricadono gli interventi di adeguamento a sagoma di una tratta e conseguente nuova codifica per il traffico combinato.

Potenziamento scali merci

In questo programma ricadono gli interventi di potenziamento degli scali merci o delle stazioni a cui sono allacciati gli impianti industriali.

Rinnovo Informazioni al Pubblico

In questo programma ricadono gli interventi che prevedono l'installazione di nuovi Sistemi di Informazione al Pubblico ovvero potenziamento di sistemi esistenti.

L'impianto in questione costituisce la località di servizio più vicina per accedere ad un sito UNESCO;

Allungamento/ innalzamento marciapiedi

In questo programma ricadono gli interventi di allungamento dei marciapiedi per agevolare la salita /discesa dei passeggeri dai treni già circolanti o/e per far circolare treni più lunghi, nonché gli interventi di innalzamento dei marciapiedi a standard H55 per migliorare l'incarozzamento.

L'impianto in questione costituisce la località di servizio più vicina per accedere ad un sito UNESCO;

Velocizzazioni di linea

In questo programma ricadono gli interventi infrastrutturali e tecnologici sulla linea finalizzati ad incrementarne la velocità di percorrenza.

Servizi per imprese ferroviarie

In questo programma ricadono gli interventi dedicati al potenziamento o alla nuova costruzione dei "servizi extra pacchetto minimo di accesso" per le Imprese Ferroviarie.

Introduzione tornelli

In questo programma ricadono gli interventi per l'introduzione dei tornelli nelle stazioni.

Installazione barriere antirumore

In questo programma ricadono gli interventi per l'installazione delle barriere antirumore per limitare l'inquinamento acustico nelle aree antropizzate prossime alla ferrovia.

Soppressione PL

In questo programma ricadono gli interventi di soppressione dei passaggi a livello e realizzazione di opere sostitutive.

Altro

Realizzazione di adeguamenti e attrezzaggi in stazione per consentire la vuotatura e lo scarico dei reflui del materiale rotabile

D. INQUADRAMENTO TERRITORIALE

In questa sezione devono essere indicati la Regione, l'impianto e/o la linea dove si propone l'intervento e descritto il territorio interessato

Regione Campania – Stazione di Sapri

E. OBIETTIVI COMMERCIALI

In questa sezione riportare la descrizione della necessità da cui scaturisce la richiesta di intervento, specificando nel dettaglio perché si ritiene che l'intervento proposto possa portare dei miglioramenti.

Se possibile, allegare eventuali schemi o planimetrie a supporto della descrizione.

Consentire la possibilità di poter effettuare la vuotatura dei reflui ai complessi da tutti i binari nella località di Sapri, al fine di aumentare gli standard di pulizia e la disponibilità di servizi igienici per i viaggiatori

In questa sezione riportare i servizi (numero e tipologia treni) che verrebbero interessati dal progetto di investimento:

Circa n.30 treni regionali al giorno

F. DESCRIZIONE DELLA PROPOSTA

In questa sezione, riportare nel dettaglio le caratteristiche **tecniche e funzionali del progetto**.

Se possibile, allegare eventuali schemi o planimetrie a supporto della descrizione.

La richiesta è stata già stata presentata negli anni precedenti: Sì No

Adeguamenti e attrezzaggi in stazione per consentire la vuotatura e lo scarico dei reflui del materiale rotabile

G. ACCORDI E INTESE

In questa sezione devono essere indicati gli Accordi e le Intese che prevedono l'intervento, con l'indicazione dell'eventuale disponibilità di soggetti diversi da RFI a finanziare il progetto, nonché eventuali strumenti di pianificazione e programmazione territoriale (PUC, PRIT, PUMS, etc.).

H. INVESTIMENTI COLLEGATI

In questa sezione devono essere indicati eventuali investimenti, non riferiti al Gestore, collegati.

I. BENEFICI ASSOCIATI ALL'INVESTIMENTO

In questa sezione specificare i principali **benefici commerciali** che si stima di ottenere con l'investimento in oggetto, secondo il seguente elenco:

- Impatto sulla capacità*
- Impatto sulla regolarità/puntualità*
- Incremento della velocità*
- Incremento del livello/qualità dei servizi*
- Impatto sull'intermodalità per servizi passeggeri*
- Efficientamento dei movimenti di manovra*
- Incremento prestazionale*
- Nuovi servizi per le Imprese Ferroviarie*
- Riduzione dei costi*
- Altro* _____

È necessario indicare i benefici attesi e definirne il **dettaglio quantitativo** alla sezione J del presente documento.

J. INFORMAZIONI DI DETTAGLIO

Inquadramento territoriale dell'intervento proposto

Estesa (se intervento diffuso): da a

Località di servizio (se intervento puntuale): SAPRI

Inquadramento dei traffici attuali coinvolti

È da indicare la relazione di traffico ed il numero di treni/giorno di interesse dello stakeholder impattati dall'intervento proposto.

Relazione di traffico = da a

Numero treni giorno = ...30.. [treni/gg]

Tipologia di traffico = Passeggeri Merci

Nel caso vi siano più relazioni, riportare le informazioni per ognuna di esse.

Relazione di traffico = da a

Numero treni giorno =[treni/gg]

Tipologia di traffico = Passeggeri Merci

Beneficio commerciale associato all'investimento (barrare il beneficio individuato)

Impatto sulla capacità

Incremento numero treni giorno atteso =.....[treni/gg]

Incremento atteso del numero di treni di interesse dello stakeholder conseguente la realizzazione della proposta. Dettagliare nello spazio seguente il modello orario dei nuovi servizi previsti e l'eventuale possibilità di sottoscrivere o aggiornare Accordi quadro con il Gestore dell'Infrastruttura

Descrizione modello di esercizio

Impatto sulla regolarità/puntualità

Relazione di traffico = da a

Incremento di puntualità atteso =.....[min, %]

Indicare l'incremento di puntualità atteso per i servizi di interesse dello stakeholder a seguito della realizzazione della proposta

Dettagliare qualitativamente e quantitativamente il beneficio atteso in termini di incremento di regolarità:

Incremento della velocità

Minuti di recupero sul tempo di percorrenza atteso = [min]

Relazione di traffico = da a

Indicare il recupero atteso in termini di tempo di percorrenza sui servizi di interesse dello stakeholder e se il recupero di percorrenza possa comportare anche la rivisitazione del modello di esercizio, in questo caso indicare come e l'eventuale possibilità di sottoscrivere o aggiornare Accordi Quadro. Specificare eventualmente se la proposta è relativa all'eliminazione di una limitazione di velocità connessa all'attuale categoria di peso assiale della tratta di interesse (es. da cat. D4 L a cat. D4).

Dettagliare nel seguito considerazioni a supporto:

Incremento del livello/qualità dei servizi

*Nel caso di **nuova fermata** o **nuova stazione**, specificare il numero di treni di interesse dello stakeholder per i quali è prevista fermata nei nuovi impianti. [treni/gg], anche ai fini della sottoscrizione o dell'aggiornamneto dell'Accordo Quadro.*

Dettagliare nello spazio seguente il modello orario dei nuovi servizi previsti.

Descrizione modello di esercizio

Per **altri interventi**, descrivere gli impatti sulla qualità del servizio dell'intervento proposto (es. maggiore accessibilità).

Gli interventi ipotizzati consentirebbero di incrementare la qualità dei servizi attestati alla stazione Sapi

Riduzione del numero di manovre

Possibilità di stazionare i materiali su qualsiasi binario per l'effettuazione delle attività di vuotatura reflui

Impatto sull'intermodalità per servizi passeggeri

Barrare la casella se la proposta prevede interventi a favore dello scambio modale per servizi passeggeri.

Dettagliare nello spazio seguente l'integrazione dell'intervento proposto con gli altri modi di trasporto esistenti o in programma.

Efficiantamento dei movimenti di manovra

Numero treni coinvolti dai movimenti di manovra =.....[treni/gg]

Numero dei movimenti di manovra =.....[manovre/gg]

Indicare il numero dei treni di interesse dello stakeholder per l'intervento proposto determina un efficientamento delle manovre.

Barrare una o più delle caselle sottostanti:

- Aumento della flessibilità delle manovre (ampliamento orario di abilitazione)
- Riduzione del numero delle manovre
- Aumento del modulo dei binari di arrivo/partenza e/o di presa/consegna
- Velocizzazione dei tempi di manovra
- Altro:

Dettagliare nel seguito considerazioni a supporto come la quantificazione del miglioramento atteso in termini di tempi o costi di esercizio:

Incremento prestazionale

Indicare se l'intervento proposto impatta sulla categoria di traffico combinato o sulla categoria di peso assiale o sul modulo della linea.

*Nel caso di **nuovo PRG** indicare se è previsto l'adeguamento a modulo 650/750 m.*

Numero treni coinvolti atteso =.....[treni/gg]

Indicare il numero di treni di interesse dello stakeholder che trarrebbero beneficio dall'upgrade prestazionale.

Dettagliare nel seguito considerazioni a supporto e l'eventuale nuovo modello di esercizio:

Nuovi servizi per le Imprese Ferroviarie

Numero treni coinvolti dai nuovi servizi atteso = [treni/gg]

Indicare il numero di treni di interesse dello stakeholder che fruirebbe del nuovo servizio per le IF.

Dettagliare nel seguito il piano di utilizzo di nuove platee di lavaggio, binari di sosta / ricovero ecc.:

Riduzione dei costi di esercizio

Dettagliare nel seguito eventuali considerazioni a supporto anche in termini di volumi interessati e costi unitari:

K. DOCUMENTAZIONE A SUPPORTO

In questa sezione, riportare l'eventuale presenza di documentazione a supporto della proposta ed una sintesi delle conclusioni rilevati quali: costi e tempi di realizzazione, grado di maturità della proposta, iter autorizzativo, finanziamenti e fabbisogni, informazioni necessarie per la valutazione economica sociale del progetto.

L. CONSIDERAZIONI INTEGRATIVE

In questa sezione, riportare ulteriori riflessioni utili all'analisi degli interventi in oggetto.

**Tavolo tecnico di ascolto e di
raccolta delle richieste di
miglioramento, efficientamento e
sviluppo dell'infrastruttura**

Scheda

Richiesta Intervento n. 28/2022

***“Adeguamento Stazione di Salerno per attività di
vuotatura reflui del materiale rotabile”***

INDICE

INDICE	2
A. ISTRUZIONI PRATICHE	3
MODALITÀ DI TRASMISSIONE	3
TEMPISTICHE DI TRASMISSIONE	3
RICHIESTE DI CHIARIMENTI.....	3
B. ANAGRAFICA	4
C. TIPOLOGIA DI INTERVENTO (BARRARE IL PROGRAMMA INDIVIDUATO)	5
D. INQUADRAMENTO TERRITORIALE	9
E. OBIETTIVI COMMERCIALI	9
F. DESCRIZIONE DELLA PROPOSTA	10
G. ACCORDI E INTESE	10
H. INVESTIMENTI COLLEGATI	10
I. BENEFICI ASSOCIATI ALL'INVESTIMENTO	11
J. INFORMAZIONI DI DETTAGLIO	12
K. DOCUMENTAZIONE A SUPPORTO	19
L. CONSIDERAZIONI INTEGRATIVE	19

A. ISTRUZIONI PRATICHE

Obiettivo della presente scheda è l'individuazione e la raccolta delle esigenze degli Stakeholder previste nell'ambito del "tavolo tecnico di ascolto e di raccolta delle richieste di miglioramenti, efficientamento e sviluppo dell'infrastruttura". L'obiettivo del tavolo tecnico, istituito secondo quanto previsto nella sezione 2.6 del PIR, è quello di creare un confronto continuo con gli Stakeholder al fine di efficientare le scelte nell'avvio degli investimenti.

Le sezioni da compilare obbligatoriamente sono le seguenti: B, C, D, E, F, G, I e J.

Se la proposta riguarda nuove infrastrutture (nuove linee, raddoppi o elettrificazioni di linee esistenti...), si invitano gli Stakeholder a inserire quante più informazioni possibili anche nel capitolo K, riportante gli elementi necessari al Gestore e al MIT per elaborare un'analisi costi/benefici della proposta.

Ogni "scheda richiesta intervento" deve fare riferimento ad una singola proposta di progetto.

Modalità di Trasmissione

La scheda compilata dovrà essere caricata sulla piattaforma online dedicata, **anche in formato word**.

Tempistiche di Trasmissione

La scheda compilata dovrà essere inviata entro il **31 maggio 2022**.

Richieste di Chiarimenti

Eventuali richieste di chiarimenti potranno essere inviate all'indirizzo mail: **rfi-dce@pec.rfi.it**

B. ANAGRAFICA

Proponente	TRENITALIA – DIREZIONE BUSINESS REGIONALE
Direzione / Ufficio Responsabile	DIREZIONE REGIONALE CAMPANIA – MANUTENZIONE E PULIZIE
Nominativo operativo di riferimento	GIOVANNI AMATO
Riferimenti (e – mail, tel.)	g.amato@trenitalia.it

C. TIPOLOGIA DI INTERVENTO (BARRARE IL PROGRAMMA INDIVIDUATO)

In questa sezione riportare la tipologia di intervento che viene richiesta:

Eliminazione limitazioni IS

In questo programma ricadono gli interventi finalizzati ad eliminare limitazioni prestazionali di impianto o di linea imputabili alle tecnologie attualmente presenti. Rientrano nella classe in oggetto, ad esempio: l'implementazione del SCMT in luogo del SSC, l'eliminazione degli abbattimenti codice, la banalizzazione della linea, etc.

Upgrade tecnologico di linea

In questo programma ricadono gli interventi sui sistemi di distanziamento, sicurezza e segnalamento riguardanti una tratta di linea, non un singolo impianto.

Upgrade Apparato Centrale

In questo programma ricadono gli interventi di modifica o di sostituzione di Apparati Centrali (ACCM; ACC; ACEI; etc.) in un singolo impianto.

Efficientamento di impianto

In questo programma ricadono gli interventi di modifica al PRG di impianti localizzati su linee a semplice binario con impatto su:

- effettuazione di movimenti contemporanei;
- velocizzazione degli itinerari di arrivo/partenza/transito;
- adeguamento dei marciapiedi a modulo della linea;
- altro.....

Piano Regolatore Generale

In questo programma ricadono gli interventi di modifica al PRG di impianti localizzati su tratte a doppio binario.

- Barrare la casella se il PRG proposto prevede l'adeguamento a modulo 650/750 m.

Elettrificazione

In questo programma ricadono gli interventi di elettrificazione di linea attualmente a trazione termica.

Aumento della capacità di una tratta di linea

In questo programma ricadono gli interventi di incremento del numero di binari attualmente presente. Ci si riferisce normalmente a raddoppi di binari (da semplice a doppio binario), ma sono da ricondurre alla casistica in oggetto anche richieste relative alla realizzazione di più di due binari (es. quadruplicamento).

- raddoppio della tratta;
- posa in opera di un terzo binario sulla tratta;
- quadruplicamento della tratta.

European Rail Traffic Management System

In questo programma ricadono gli interventi di implementazione di tecnologia High Density ERTMS.

Sviluppo nuova tratta

In questo programma ricadono gli interventi di realizzazione di una nuova tratta di linea.

Potenziamento in stazione

In questo programma ricadono gli interventi orientati a migliorare l'accessibilità, l'intermodalità, il decoro e l'impiego razionale degli spazi di stazione. Sono da ricondurre a questa classe:

- la realizzazione di nuovi sottopassi o il prolungamento di sottopassi esistenti anche con l'obiettivo di ricucitura urbana e miglioramento generale dell'accessibilità. Il caso di sottopassi che svolgono anche la funzione di ricucitura del tessuto urbano, quali quelli di tipologia ciclo-pedonale o il prolungamento al fine di realizzare un ulteriore ingresso all'impianto, saranno valutati a valle della opportuna sottoscrizione di accordi/convenzioni con gli EELL;
- il rifacimento di piazzali di stazione anche al fine di migliorare l'intermodalità; la valorizzazione delle aree da dedicare all'interscambio modale di proprietà del Gestore sarà valutata a valle di opportuna sottoscrizione di accordi/convenzioni con gli EELL;
- la posa in opera di pensiline e shelter;
- la realizzazione di interventi finalizzati al miglior utilizzo dei percorsi di accessibilità al treno o di abbattimento delle barriere architettoniche;
- altro.....
- L'impianto in questione costituisce la località di servizio più vicina per accedere ad un sito UNESCO;

Nuova stazione

In questo programma ricadono gli interventi di realizzazione di nuove Località di Servizio o delocalizzazione di Località esistenti, normalmente munite di segnali di protezione e partenza, che intervengono nel distanziamento dei treni.

L'impianto in questione costituisce la località di servizio più vicina per accedere ad un sito UNESCO;

Nuova fermata

In questo programma ricadono gli interventi di realizzazione di nuove Località di Servizio che non intervengono nel distanziamento dei treni o delocalizzazione delle stesse.

L'impianto in questione costituisce la località di servizio più vicina per accedere ad un sito UNESCO;

Adeguamento del modulo

In questo programma ricadono gli interventi di incremento della lunghezza dei binari di stazione al fine di incrementare la lunghezza dei treni che possono circolare sulla linea.

Potenziamento strutturale

In questo programma ricadono gli interventi atti alla riclassificazione della linea in relazione al peso assiale massimo ammissibile per i treni circolanti.

Adeguamento sagoma

In questo programma ricadono gli interventi di adeguamento a sagoma di una tratta e conseguente nuova codifica per il traffico combinato.

Potenziamento scali merci

In questo programma ricadono gli interventi di potenziamento degli scali merci o delle stazioni a cui sono allacciati gli impianti industriali.

Rinnovo Informazioni al Pubblico

In questo programma ricadono gli interventi che prevedono l'installazione di nuovi Sistemi di Informazione al Pubblico ovvero potenziamento di sistemi esistenti.

L'impianto in questione costituisce la località di servizio più vicina per accedere ad un sito UNESCO;

Allungamento/ innalzamento marciapiedi

In questo programma ricadono gli interventi di allungamento dei marciapiedi per agevolare la salita /discesa dei passeggeri dai treni già circolanti o/e per far circolare treni più lunghi, nonché gli interventi di innalzamento dei marciapiedi a standard H55 per migliorare l'incarozzamento.

L'impianto in questione costituisce la località di servizio più vicina per accedere ad un sito UNESCO;

Velocizzazioni di linea

In questo programma ricadono gli interventi infrastrutturali e tecnologici sulla linea finalizzati ad incrementarne la velocità di percorrenza.

Servizi alle imprese ferroviarie



In questo programma ricadono gli interventi dedicati al potenziamento o alla nuova costruzione dei "servizi extra pacchetto minimo di accesso" per le Imprese Ferroviarie.

Introduzione tornelli

In questo programma ricadono gli interventi per l'introduzione dei tornelli nelle stazioni.

Installazione barriere antirumore

In questo programma ricadono gli interventi per l'installazione delle barriere antirumore per limitare l'inquinamento acustico nelle aree antropizzate prossime alla ferrovia.

Soppressione PL

In questo programma ricadono gli interventi di soppressione dei passaggi a livello e realizzazione di opere sostitutive.

Altro

Realizzazione di adeguamenti e attrezzaggi in stazione per consentire la vuotatura e lo scarico dei reflui del materiale rotabile

D. INQUADRAMENTO TERRITORIALE

In questa sezione devono essere indicati la Regione, l'impianto e/o la linea dove si propone l'intervento e descritto il territorio interessato

Regione Campania – Stazione di Salerno

E. OBIETTIVI COMMERCIALI

In questa sezione riportare la descrizione della necessità da cui scaturisce la richiesta di intervento, specificando nel dettaglio perché si ritiene che l'intervento proposto possa portare dei miglioramenti.

Se possibile, allegare eventuali schemi o planimetrie a supporto della descrizione.

Consentire la possibilità di poter effettuare la vuotatura dei reflui ai complessi da tutti i binari nella località di Salerno, al fine di aumentare gli standard di pulizia e la disponibilità di servizi igienici per i viaggiatori

In questa sezione riportare i servizi (numero e tipologia treni) che verrebbero interessati dal progetto di investimento:

Circa n.120 treni regionali al giorno

F. DESCRIZIONE DELLA PROPOSTA

In questa sezione, riportare nel dettaglio le caratteristiche **tecniche e funzionali del progetto**.

Se possibile, allegare eventuali schemi o planimetrie a supporto della descrizione.

La richiesta è stata già stata presentata negli anni precedenti: Sì No

Adeguamenti e attrezzaggi in stazione per consentire la vuotatura e lo scarico dei reflui del materiale rotabile

G. ACCORDI E INTESE

In questa sezione devono essere indicati gli Accordi e le Intese che prevedono l'intervento, con l'indicazione dell'eventuale disponibilità di soggetti diversi da RFI a finanziare il progetto, nonché eventuali strumenti di pianificazione e programmazione territoriale (PUC, PRIT, PUMS, etc.).

H. INVESTIMENTI COLLEGATI

In questa sezione devono essere indicati eventuali investimenti, non riferiti al Gestore, collegati.

I. BENEFICI ASSOCIATI ALL'INVESTIMENTO

In questa sezione specificare i principali **benefici commerciali** che si stima di ottenere con l'investimento in oggetto, secondo il seguente elenco:

- Impatto sulla capacità*
- Impatto sulla regolarità/puntualità*
- Incremento della velocità*
- Incremento del livello/qualità dei servizi*
- Impatto sull'intermodalità per servizi passeggeri*
- Efficientamento dei movimenti di manovra*
- Incremento prestazionale*
- Nuovi servizi per le Imprese Ferroviarie*
- Riduzione dei costi*
- Altro* _____

È necessario indicare i benefici attesi e definirne il **dettaglio quantitativo** alla sezione J del presente documento.

J. INFORMAZIONI DI DETTAGLIO

Inquadramento territoriale dell'intervento proposto

Estesa (se intervento diffuso): da a

Località di servizio (se intervento puntuale): **SALERNO**

Inquadramento dei traffici attuali coinvolti

È da indicare la relazione di traffico ed il numero di treni/giorno di interesse dello stakeholder impattati dall'intervento proposto.

Relazione di traffico = da a

Numero treni giorno = ...120.. [treni/gg]

Tipologia di traffico = Passeggeri Merci

Nel caso vi siano più relazioni, riportare le informazioni per ognuna di esse.

Relazione di traffico = da a

Numero treni giorno =[treni/gg]

Tipologia di traffico = Passeggeri Merci

Beneficio commerciale associato all'investimento (barrare il beneficio individuato)

Impatto sulla capacità

Incremento numero treni giorno atteso =.....[treni/gg]

Incremento atteso del numero di treni di interesse dello stakeholder conseguente la realizzazione della proposta. Dettagliare nello spazio seguente il modello orario dei nuovi servizi previsti e l'eventuale possibilità di sottoscrivere o aggiornare Accordi quadro con il Gestore dell'Infrastruttura

Descrizione modello di esercizio

Impatto sulla regolarità/puntualità

Relazione di traffico = da a

Incremento di puntualità atteso =.....[min, %]

Indicare l'incremento di puntualità atteso per i servizi di interesse dello stakeholder a seguito della realizzazione della proposta

Dettagliare qualitativamente e quantitativamente il beneficio atteso in termini di incremento di regolarità:

Incremento della velocità

Minuti di recupero sul tempo di percorrenza atteso = [min]

Relazione di traffico = da a

Indicare il recupero atteso in termini di tempo di percorrenza sui servizi di interesse dello stakeholder e se il recupero di percorrenza possa comportare anche la rivisitazione del modello di esercizio, in questo caso indicare come e l'eventuale possibilità di sottoscrivere o aggiornare Accordi Quadro. Specificare eventualmente se la proposta è relativa all'eliminazione di una limitazione di velocità connessa all'attuale categoria di peso assiale della tratta di interesse (es. da cat. D4 L a cat. D4).

Dettagliare nel seguito considerazioni a supporto:

Incremento del livello/qualità dei servizi

*Nel caso di **nuova fermata** o **nuova stazione**, specificare il numero di treni di interesse dello stakeholder per i quali è prevista fermata nei nuovi impianti. [treni/gg], anche ai fini della sottoscrizione o dell'aggiornamneto dell'Accordo Quadro.*

Dettagliare nello spazio seguente il modello orario dei nuovi servizi previsti.

Descrizione modello di esercizio

Per **altri interventi**, descrivere gli impatti sulla qualità del servizio dell'intervento proposto (es. maggiore accessibilità).

Gli interventi ipotizzati consentirebbero di incrementare la qualità dei servizi attestati alla stazione Salerno

Riduzione del numero di manovre

Possibilità di stazionare i materiali su qualsiasi binario per l'effettuazione delle attività di vuotatura reflui

Impatto sull'intermodalità per servizi passeggeri

Barrare la casella se la proposta prevede interventi a favore dello scambio modale per servizi passeggeri.

Dettagliare nello spazio seguente l'integrazione dell'intervento proposto con gli altri modi di trasporto esistenti o in programma.

Efficiamento dei movimenti di manovra

Numero treni coinvolti dai movimenti di manovra =.....[treni/gg]

Numero dei movimenti di manovra =.....[manovre/gg]

Indicare il numero dei treni di interesse dello stakeholder per l'intervento proposto determina un efficientamento delle manovre.

Barrare una o più delle caselle sottostanti:

- Aumento della flessibilità delle manovre (ampliamento orario di abilitazione)
- Riduzione del numero delle manovre
- Aumento del modulo dei binari di arrivo/partenza e/o di presa/consegna
- Velocizzazione dei tempi di manovra
- Altro:

Dettagliare nel seguito considerazioni a supporto come la quantificazione del miglioramento atteso in termini di tempi o costi di esercizio:

Incremento prestazionale

Indicare se l'intervento proposto impatta sulla categoria di traffico combinato o sulla categoria di peso assiale o sul modulo della linea.

*Nel caso di **nuovo PRG** indicare se è previsto l'adeguamento a modulo 650/750 m.*

Numero treni coinvolti atteso =.....[treni/gg]

Indicare il numero di treni di interesse dello stakeholder che trarrebbero beneficio dall'upgrade prestazionale.

Dettagliare nel seguito considerazioni a supporto e l'eventuale nuovo modello di esercizio:

Nuovi servizi per le Imprese Ferroviarie

Numero treni coinvolti dai nuovi servizi atteso = [treni/gg]

Indicare il numero di treni di interesse dello stakeholder che fruirebbe del nuovo servizio per le IF.

Dettagliare nel seguito il piano di utilizzo di nuove platee di lavaggio, binari di sosta / ricovero ecc.:

Riduzione dei costi di esercizio

Dettagliare nel seguito eventuali considerazioni a supporto anche in termini di volumi interessati e costi unitari:

K. DOCUMENTAZIONE A SUPPORTO

In questa sezione, riportare l'eventuale presenza di documentazione a supporto della proposta ed una sintesi delle conclusioni rilevati quali: costi e tempi di realizzazione, grado di maturità della proposta, iter autorizzativo, finanziamenti e fabbisogni, informazioni necessarie per la valutazione economica sociale del progetto.

L. CONSIDERAZIONI INTEGRATIVE

In questa sezione, riportare ulteriori riflessioni utili all'analisi degli interventi in oggetto.

**Tavolo tecnico di ascolto e di
raccolta delle richieste di
miglioramento, efficientamento e
sviluppo dell'infrastruttura**

Scheda

Richiesta Intervento n. 29/2022

***“Adeguamento Stazione di Caserta per attività di
vuotatura reflui del materiale rotabile”***

INDICE

INDICE	2
A. ISTRUZIONI PRATICHE	3
MODALITÀ DI TRASMISSIONE	3
TEMPISTICHE DI TRASMISSIONE	3
RICHIESTE DI CHIARIMENTI.....	3
B. ANAGRAFICA	4
C. TIPOLOGIA DI INTERVENTO (BARRARE IL PROGRAMMA INDIVIDUATO)	5
D. INQUADRAMENTO TERRITORIALE	9
E. OBIETTIVI COMMERCIALI	9
F. DESCRIZIONE DELLA PROPOSTA	10
G. ACCORDI E INTESE	10
H. INVESTIMENTI COLLEGATI	10
I. BENEFICI ASSOCIATI ALL'INVESTIMENTO	11
J. INFORMAZIONI DI DETTAGLIO	12
K. DOCUMENTAZIONE A SUPPORTO	19
L. CONSIDERAZIONI INTEGRATIVE	19

A. ISTRUZIONI PRATICHE

Obiettivo della presente scheda è l'individuazione e la raccolta delle esigenze degli Stakeholder previste nell'ambito del "tavolo tecnico di ascolto e di raccolta delle richieste di miglioramenti, efficientamento e sviluppo dell'infrastruttura". L'obiettivo del tavolo tecnico, istituito secondo quanto previsto nella sezione 2.6 del PIR, è quello di creare un confronto continuo con gli Stakeholder al fine di efficientare le scelte nell'avvio degli investimenti.

Le sezioni da compilare obbligatoriamente sono le seguenti: B, C, D, E, F, G, I e J.

Se la proposta riguarda nuove infrastrutture (nuove linee, raddoppi o elettrificazioni di linee esistenti...), si invitano gli Stakeholder a inserire quante più informazioni possibili anche nel capitolo K, riportante gli elementi necessari al Gestore e al MIT per elaborare un'analisi costi/benefici della proposta.

Ogni "scheda richiesta intervento" deve fare riferimento ad una singola proposta di progetto.

Modalità di Trasmissione

La scheda compilata dovrà essere caricata sulla piattaforma online dedicata, **anche in formato word**.

Tempistiche di Trasmissione

La scheda compilata dovrà essere inviata entro il **31 maggio 2022**.

Richieste di Chiarimenti

Eventuali richieste di chiarimenti potranno essere inviate all'indirizzo mail: **rfi-dce@pec.rfi.it**

B. ANAGRAFICA

Proponente	TRENITALIA – DIREZIONE BUSINESS REGIONALE
Direzione / Ufficio Responsabile	DIREZIONE REGIONALE CAMPANIA – MANUTENZIONE E PULIZIE
Nominativo operativo di riferimento	GIOVANNI AMATO
Riferimenti (e – mail, tel.)	g.amato@trenitalia.it

C. TIPOLOGIA DI INTERVENTO (BARRARE IL PROGRAMMA INDIVIDUATO)

In questa sezione riportare la tipologia di intervento che viene richiesta:

Eliminazione limitazioni IS

In questo programma ricadono gli interventi finalizzati ad eliminare limitazioni prestazionali di impianto o di linea imputabili alle tecnologie attualmente presenti. Rientrano nella classe in oggetto, ad esempio: l'implementazione del SCMT in luogo del SSC, l'eliminazione degli abbattimenti codice, la banalizzazione della linea, etc.

Upgrade tecnologico di linea

In questo programma ricadono gli interventi sui sistemi di distanziamento, sicurezza e segnalamento riguardanti una tratta di linea, non un singolo impianto.

Upgrade Apparato Centrale

In questo programma ricadono gli interventi di modifica o di sostituzione di Apparati Centrali (ACCM; ACC; ACEI; etc.) in un singolo impianto.

Efficientamento di impianto

In questo programma ricadono gli interventi di modifica al PRG di impianti localizzati su linee a semplice binario con impatto su:

- effettuazione di movimenti contemporanei;
- velocizzazione degli itinerari di arrivo/partenza/transito;
- adeguamento dei marciapiedi a modulo della linea;
- altro.....

Piano Regolatore Generale

In questo programma ricadono gli interventi di modifica al PRG di impianti localizzati su tratte a doppio binario.

- Barrare la casella se il PRG proposto prevede l'adeguamento a modulo 650/750 m.

Elettrificazione

In questo programma ricadono gli interventi di elettrificazione di linea attualmente a trazione termica.

Aumento della capacità di una tratta di linea

In questo programma ricadono gli interventi di incremento del numero di binari attualmente presente. Ci si riferisce normalmente a raddoppi di binari (da semplice a doppio binario), ma sono da ricondurre alla casistica in oggetto anche richieste relative alla realizzazione di più di due binari (es. quadruplicamento).

- raddoppio della tratta;
- posa in opera di un terzo binario sulla tratta;
- quadruplicamento della tratta.

European Rail Traffic Management System

In questo programma ricadono gli interventi di implementazione di tecnologia High Density ERTMS.

Sviluppo nuova tratta

In questo programma ricadono gli interventi di realizzazione di una nuova tratta di linea.

Potenziamento in stazione

In questo programma ricadono gli interventi orientati a migliorare l'accessibilità, l'intermodalità, il decoro e l'impiego razionale degli spazi di stazione. Sono da ricondurre a questa classe:

- la realizzazione di nuovi sottopassi o il prolungamento di sottopassi esistenti anche con l'obiettivo di ricucitura urbana e miglioramento generale dell'accessibilità. Il caso di sottopassi che svolgono anche la funzione di ricucitura del tessuto urbano, quali quelli di tipologia ciclo-pedonale o il prolungamento al fine di realizzare un ulteriore ingresso all'impianto, saranno valutati a valle della opportuna sottoscrizione di accordi/convenzioni con gli EELL;
- il rifacimento di piazzali di stazione anche al fine di migliorare l'intermodalità; la valorizzazione delle aree da dedicare all'interscambio modale di proprietà del Gestore sarà valutata a valle di opportuna sottoscrizione di accordi/convenzioni con gli EELL;
- la posa in opera di pensiline e shelter;
- la realizzazione di interventi finalizzati al miglior utilizzo dei percorsi di accessibilità al treno o di abbattimento delle barriere architettoniche;
- altro.....
- L'impianto in questione costituisce la località di servizio più vicina per accedere ad un sito UNESCO;

Nuova stazione

In questo programma ricadono gli interventi di realizzazione di nuove Località di Servizio o delocalizzazione di Località esistenti, normalmente munite di segnali di protezione e partenza, che intervengono nel distanziamento dei treni.

L'impianto in questione costituisce la località di servizio più vicina per accedere ad un sito UNESCO;

Nuova fermata

In questo programma ricadono gli interventi di realizzazione di nuove Località di Servizio che non intervengono nel distanziamento dei treni o delocalizzazione delle stesse.

L'impianto in questione costituisce la località di servizio più vicina per accedere ad un sito UNESCO;

Adeguamento del modulo

In questo programma ricadono gli interventi di incremento della lunghezza dei binari di stazione al fine di incrementare la lunghezza dei treni che possono circolare sulla linea.

Potenziamento strutturale

In questo programma ricadono gli interventi atti alla riclassificazione della linea in relazione al peso assiale massimo ammissibile per i treni circolanti.

Adeguamento sagoma

In questo programma ricadono gli interventi di adeguamento a sagoma di una tratta e conseguente nuova codifica per il traffico combinato.

Potenziamento scali merci

In questo programma ricadono gli interventi di potenziamento degli scali merci o delle stazioni a cui sono allacciati gli impianti industriali.

Rinnovo Informazioni al Pubblico

In questo programma ricadono gli interventi che prevedono l'installazione di nuovi Sistemi di Informazione al Pubblico ovvero potenziamento di sistemi esistenti.

L'impianto in questione costituisce la località di servizio più vicina per accedere ad un sito UNESCO;

Allungamento/ innalzamento marciapiedi

In questo programma ricadono gli interventi di allungamento dei marciapiedi per agevolare la salita /discesa dei passeggeri dai treni già circolanti o/e per far circolare treni più lunghi, nonché gli interventi di innalzamento dei marciapiedi a standard H55 per migliorare l'incarozzamento.

L'impianto in questione costituisce la località di servizio più vicina per accedere ad un sito UNESCO;

Velocizzazioni di linea

In questo programma ricadono gli interventi infrastrutturali e tecnologici sulla linea finalizzati ad incrementarne la velocità di percorrenza.

Servizi per imprese ferroviarie

In questo programma ricadono gli interventi dedicati al potenziamento o alla nuova costruzione dei "servizi extra pacchetto minimo di accesso" per le Imprese Ferroviarie.

Realizzazione di adeguamenti e attrezzaggi in stazione per consentire la vuotatura e lo scarico dei reflui del materiale rotabile

Introduzione tornelli

In questo programma ricadono gli interventi per l'introduzione dei tornelli nelle stazioni.

Installazione barriere antirumore

In questo programma ricadono gli interventi per l'installazione delle barriere antirumore per limitare l'inquinamento acustico nelle aree antropizzate prossime alla ferrovia.

Soppressione PL

In questo programma ricadono gli interventi di soppressione dei passaggi a livello e realizzazione di opere sostitutive.

Altro

D. INQUADRAMENTO TERRITORIALE

In questa sezione devono essere indicati la Regione, l'impianto e/o la linea dove si propone l'intervento e descritto il territorio interessato

Regione Campania – Stazione di Caserta

E. OBIETTIVI COMMERCIALI

In questa sezione riportare la descrizione della necessità da cui scaturisce la richiesta di intervento, specificando nel dettaglio perché si ritiene che l'intervento proposto possa portare dei miglioramenti.

Se possibile, allegare eventuali schemi o planimetrie a supporto della descrizione.

Consentire la possibilità di poter effettuare la vuotatura dei reflui ai complessi da tutti i binari nella località di Caserta, al fine di aumentare gli standard di pulizia e la disponibilità di servizi igienici per i viaggiatori

In questa sezione riportare i servizi (numero e tipologia treni) che verrebbero interessati dal progetto di investimento:

Circa n.120 treni regionali al giorno

F. DESCRIZIONE DELLA PROPOSTA

In questa sezione, riportare nel dettaglio le caratteristiche **tecniche e funzionali del progetto**.

Se possibile, allegare eventuali schemi o planimetrie a supporto della descrizione.

La richiesta è stata già stata presentata negli anni precedenti: Sì No

Adeguamenti e attrezzaggi in stazione per consentire la vuotatura e lo scarico dei reflui del materiale rotabile

G. ACCORDI E INTESE

In questa sezione devono essere indicati gli Accordi e le Intese che prevedono l'intervento, con l'indicazione dell'eventuale disponibilità di soggetti diversi da RFI a finanziare il progetto, nonché eventuali strumenti di pianificazione e programmazione territoriale (PUC, PRIT, PUMS, etc.).

H. INVESTIMENTI COLLEGATI

In questa sezione devono essere indicati eventuali investimenti, non riferiti al Gestore, collegati.

I. BENEFICI ASSOCIATI ALL'INVESTIMENTO

In questa sezione specificare i principali **benefici commerciali** che si stima di ottenere con l'investimento in oggetto, secondo il seguente elenco:

- Impatto sulla capacità*
- Impatto sulla regolarità/puntualità*
- Incremento della velocità*
- Incremento del livello/qualità dei servizi*
- Impatto sull'intermodalità per servizi passeggeri*
- Efficientamento dei movimenti di manovra*
- Incremento prestazionale*
- Nuovi servizi per le Imprese Ferroviarie*
- Riduzione dei costi*
- Altro* _____

È necessario indicare i benefici attesi e definirne il **dettaglio quantitativo** alla sezione J del presente documento.

J. INFORMAZIONI DI DETTAGLIO

Inquadramento territoriale dell'intervento proposto

Estesa (se intervento diffuso): da a

Località di servizio (se intervento puntuale): CASERTA

Inquadramento dei traffici attuali coinvolti

È da indicare la relazione di traffico ed il numero di treni/giorno di interesse dello stakeholder impattati dall'intervento proposto.

Relazione di traffico = da a

Numero treni giorno =...120.. [treni/gg]

Tipologia di traffico = Passeggeri Merci

Nel caso vi siano più relazioni, riportare le informazioni per ognuna di esse.

Relazione di traffico = da a

Numero treni giorno =.....[treni/gg]

Tipologia di traffico = Passeggeri Merci

Beneficio commerciale associato all'investimento (barrare il beneficio individuato)

Impatto sulla capacità

Incremento numero treni giorno atteso =.....[treni/gg]

Incremento atteso del numero di treni di interesse dello stakeholder conseguente la realizzazione della proposta. Dettagliare nello spazio seguente il modello orario dei nuovi servizi previsti e l'eventuale possibilità di sottoscrivere o aggiornare Accordi quadro con il Gestore dell'Infrastruttura

Descrizione modello di esercizio

Impatto sulla regolarità/puntualità

Relazione di traffico = da a

Incremento di puntualità atteso =.....[min, %]

Indicare l'incremento di puntualità atteso per i servizi di interesse dello stakeholder a seguito della realizzazione della proposta

Dettagliare qualitativamente e quantitativamente il beneficio atteso in termini di incremento di regolarità:

Incremento della velocità

Minuti di recupero sul tempo di percorrenza atteso = [min]

Relazione di traffico = da a

Indicare il recupero atteso in termini di tempo di percorrenza sui servizi di interesse dello stakeholder e se il recupero di percorrenza possa comportare anche la rivisitazione del modello di esercizio, in questo caso indicare come e l'eventuale possibilità di sottoscrivere o aggiornare Accordi Quadro. Specificare eventualmente se la proposta è relativa all'eliminazione di una limitazione di velocità connessa all'attuale categoria di peso assiale della tratta di interesse (es. da cat. D4 L a cat. D4).

Dettagliare nel seguito considerazioni a supporto:

Incremento del livello/qualità dei servizi

*Nel caso di **nuova fermata** o **nuova stazione**, specificare il numero di treni di interesse dello stakeholder per i quali è prevista fermata nei nuovi impianti. [treni/gg], anche ai fini della sottoscrizione o dell'aggiornamneto dell'Accordo Quadro.*

Dettagliare nello spazio seguente il modello orario dei nuovi servizi previsti.

Descrizione modello di esercizio

Per **altri interventi**, descrivere gli impatti sulla qualità del servizio dell'intervento proposto (es. maggiore accessibilità).

Gli interventi ipotizzati consentirebbero di incrementare la qualità dei servizi attestati alla stazione Caserta

Riduzione del numero di manovre

Possibilità di stazionare i materiali su qualsiasi binario per l'effettuazione delle attività di vuotatura reflui

Impatto sull'intermodalità per servizi passeggeri

Barrare la casella se la proposta prevede interventi a favore dello scambio modale per servizi passeggeri.

Dettagliare nello spazio seguente l'integrazione dell'intervento proposto con gli altri modi di trasporto esistenti o in programma.

Efficiamento dei movimenti di manovra

Numero treni coinvolti dai movimenti di manovra =.....[treni/gg]

Numero dei movimenti di manovra =.....[manovre/gg]

Indicare il numero dei treni di interesse dello stakeholder per l'intervento proposto determina un efficientamento delle manovre.

Barrare una o più delle caselle sottostanti:

- Aumento della flessibilità delle manovre (ampliamento orario di abilitazione)
- Riduzione del numero delle manovre
- Aumento del modulo dei binari di arrivo/partenza e/o di presa/consegna
- Velocizzazione dei tempi di manovra
- Altro:

Dettagliare nel seguito considerazioni a supporto come la quantificazione del miglioramento atteso in termini di tempi o costi di esercizio:

Incremento prestazionale

Indicare se l'intervento proposto impatta sulla categoria di traffico combinato o sulla categoria di peso assiale o sul modulo della linea.

*Nel caso di **nuovo PRG** indicare se è previsto l'adeguamento a modulo 650/750 m.*

Numero treni coinvolti atteso =.....[treni/gg]

Indicare il numero di treni di interesse dello stakeholder che trarrebbero beneficio dall'upgrade prestazionale.

Dettagliare nel seguito considerazioni a supporto e l'eventuale nuovo modello di esercizio:

Nuovi servizi per le Imprese Ferroviarie

Numero treni coinvolti dai nuovi servizi atteso = [treni/gg]

Indicare il numero di treni di interesse dello stakeholder che fruirebbe del nuovo servizio per le IF.

Dettagliare nel seguito il piano di utilizzo di nuove platee di lavaggio, binari di sosta / ricovero ecc.:

Riduzione dei costi di esercizio

Dettagliare nel seguito eventuali considerazioni a supporto anche in termini di volumi interessati e costi unitari:

K. DOCUMENTAZIONE A SUPPORTO

In questa sezione, riportare l'eventuale presenza di documentazione a supporto della proposta ed una sintesi delle conclusioni rilevati quali: costi e tempi di realizzazione, grado di maturità della proposta, iter autorizzativo, finanziamenti e fabbisogni, informazioni necessarie per la valutazione economica sociale del progetto.

L. CONSIDERAZIONI INTEGRATIVE

In questa sezione, riportare ulteriori riflessioni utili all'analisi degli interventi in oggetto.

**Tavolo tecnico di ascolto e di
raccolta delle richieste di
miglioramento, efficientamento e
sviluppo dell'infrastruttura**

Scheda

Richiesta Intervento n. 30/2022

***“Adeguamento infrastrutturale per consentire
rifornimento idrico ai complessi da tutti i binari nella
località di Sapri”***

INDICE

INDICE	2
A. ISTRUZIONI PRATICHE	3
MODALITÀ DI TRASMISSIONE	3
TEMPISTICHE DI TRASMISSIONE	3
RICHIESTE DI CHIARIMENTI.....	3
B. ANAGRAFICA	4
C. TIPOLOGIA DI INTERVENTO (BARRARE IL PROGRAMMA INDIVIDUATO)	5
D. INQUADRAMENTO TERRITORIALE	9
E. OBIETTIVI COMMERCIALI	9
F. DESCRIZIONE DELLA PROPOSTA	10
G. ACCORDI E INTESE	10
H. INVESTIMENTI COLLEGATI	10
I. BENEFICI ASSOCIATI ALL'INVESTIMENTO	11
J. INFORMAZIONI DI DETTAGLIO	12
K. DOCUMENTAZIONE A SUPPORTO	19
L. CONSIDERAZIONI INTEGRATIVE	19

A. ISTRUZIONI PRATICHE

Obiettivo della presente scheda è l'individuazione e la raccolta delle esigenze degli Stakeholder previste nell'ambito del "tavolo tecnico di ascolto e di raccolta delle richieste di miglioramenti, efficientamento e sviluppo dell'infrastruttura". L'obiettivo del tavolo tecnico, istituito secondo quanto previsto nella sezione 2.6 del PIR, è quello di creare un confronto continuo con gli Stakeholder al fine di efficientare le scelte nell'avvio degli investimenti.

Le sezioni da compilare obbligatoriamente sono le seguenti: B, C, D, E, F, G, I e J.

Se la proposta riguarda nuove infrastrutture (nuove linee, raddoppi o elettrificazioni di linee esistenti...), si invitano gli Stakeholder a inserire quante più informazioni possibili anche nel capitolo K, riportante gli elementi necessari al Gestore e al MIT per elaborare un'analisi costi/benefici della proposta.

Ogni "scheda richiesta intervento" deve fare riferimento ad una singola proposta di progetto.

Modalità di Trasmissione

La scheda compilata dovrà essere caricata sulla piattaforma online dedicata, **anche in formato word**.

Tempistiche di Trasmissione

La scheda compilata dovrà essere inviata entro il **31 maggio 2022**.

Richieste di Chiarimenti

Eventuali richieste di chiarimenti potranno essere inviate all'indirizzo mail: **rfi-dce@pec.rfi.it**

B. ANAGRAFICA

Proponente	TRENITALIA – DIREZIONE BUSINESS REGIONALE
Direzione / Ufficio Responsabile	DIREZIONE REGIONALE CAMPANIA – MANUTENZIONE E PULIZIE
Nominativo operativo di riferimento	GIOVANNI AMATO
Riferimenti (e – mail, tel.)	g.amato@trenitalia.it

C. TIPOLOGIA DI INTERVENTO (BARRARE IL PROGRAMMA INDIVIDUATO)

In questa sezione riportare la tipologia di intervento che viene richiesta:

Eliminazione limitazioni IS

In questo programma ricadono gli interventi finalizzati ad eliminare limitazioni prestazionali di impianto o di linea imputabili alle tecnologie attualmente presenti. Rientrano nella classe in oggetto, ad esempio: l'implementazione del SCMT in luogo del SSC, l'eliminazione degli abbattimenti codice, la banalizzazione della linea, etc.

Upgrade tecnologico di linea

In questo programma ricadono gli interventi sui sistemi di distanziamento, sicurezza e segnalamento riguardanti una tratta di linea, non un singolo impianto.

Upgrade Apparato Centrale

In questo programma ricadono gli interventi di modifica o di sostituzione di Apparati Centrali (ACCM; ACC; ACEI; etc.) in un singolo impianto.

Efficientamento di impianto

In questo programma ricadono gli interventi di modifica al PRG di impianti localizzati su linee a semplice binario con impatto su:

- effettuazione di movimenti contemporanei;
- velocizzazione degli itinerari di arrivo/partenza/transito;
- adeguamento dei marciapiedi a modulo della linea;
- altro.....

Piano Regolatore Generale

In questo programma ricadono gli interventi di modifica al PRG di impianti localizzati su tratte a doppio binario.

- Barrare la casella se il PRG proposto prevede l'adeguamento a modulo 650/750 m.

Elettrificazione

In questo programma ricadono gli interventi di elettrificazione di linea attualmente a trazione termica.

Aumento della capacità di una tratta di linea

In questo programma ricadono gli interventi di incremento del numero di binari attualmente presente. Ci si riferisce normalmente a raddoppi di binari (da semplice a doppio binario), ma sono da ricondurre alla casistica in oggetto anche richieste relative alla realizzazione di più di due binari (es. quadruplicamento).

- raddoppio della tratta;
- posa in opera di un terzo binario sulla tratta;
- quadruplicamento della tratta.

European Rail Traffic Management System

In questo programma ricadono gli interventi di implementazione di tecnologia High Density ERTMS.

Sviluppo nuova tratta

In questo programma ricadono gli interventi di realizzazione di una nuova tratta di linea.

Potenziamento in stazione

In questo programma ricadono gli interventi orientati a migliorare l'accessibilità, l'intermodalità, il decoro e l'impiego razionale degli spazi di stazione. Sono da ricondurre a questa classe:

- la realizzazione di nuovi sottopassi o il prolungamento di sottopassi esistenti anche con l'obiettivo di ricucitura urbana e miglioramento generale dell'accessibilità. Il caso di sottopassi che svolgono anche la funzione di ricucitura del tessuto urbano, quali quelli di tipologia ciclo-pedonale o il prolungamento al fine di realizzare un ulteriore ingresso all'impianto, saranno valutati a valle della opportuna sottoscrizione di accordi/convenzioni con gli EELL;
- il rifacimento di piazzali di stazione anche al fine di migliorare l'intermodalità; la valorizzazione delle aree da dedicare all'interscambio modale di proprietà del Gestore sarà valutata a valle di opportuna sottoscrizione di accordi/convenzioni con gli EELL;
- la posa in opera di pensiline e shelter;
- la realizzazione di interventi finalizzati al miglior utilizzo dei percorsi di accessibilità al treno o di abbattimento delle barriere architettoniche;
- altro.....
- L'impianto in questione costituisce la località di servizio più vicina per accedere ad un sito UNESCO;

Nuova stazione

In questo programma ricadono gli interventi di realizzazione di nuove Località di Servizio o delocalizzazione di Località esistenti, normalmente munite di segnali di protezione e partenza, che intervengono nel distanziamento dei treni.

L'impianto in questione costituisce la località di servizio più vicina per accedere ad un sito UNESCO;

Nuova fermata

In questo programma ricadono gli interventi di realizzazione di nuove Località di Servizio che non intervengono nel distanziamento dei treni o delocalizzazione delle stesse.

L'impianto in questione costituisce la località di servizio più vicina per accedere ad un sito UNESCO;

Adeguamento del modulo

In questo programma ricadono gli interventi di incremento della lunghezza dei binari di stazione al fine di incrementare la lunghezza dei treni che possono circolare sulla linea.

Potenziamento strutturale

In questo programma ricadono gli interventi atti alla riclassificazione della linea in relazione al peso assiale massimo ammissibile per i treni circolanti.

Adeguamento sagoma

In questo programma ricadono gli interventi di adeguamento a sagoma di una tratta e conseguente nuova codifica per il traffico combinato.

Potenziamento scali merci

In questo programma ricadono gli interventi di potenziamento degli scali merci o delle stazioni a cui sono allacciati gli impianti industriali.

Rinnovo Informazioni al Pubblico

In questo programma ricadono gli interventi che prevedono l'installazione di nuovi Sistemi di Informazione al Pubblico ovvero potenziamento di sistemi esistenti.

L'impianto in questione costituisce la località di servizio più vicina per accedere ad un sito UNESCO;

Allungamento/ innalzamento marciapiedi

In questo programma ricadono gli interventi di allungamento dei marciapiedi per agevolare la salita /discesa dei passeggeri dai treni già circolanti o/e per far circolare treni più lunghi, nonché gli interventi di innalzamento dei marciapiedi a standard H55 per migliorare l'incarozzamento.

L'impianto in questione costituisce la località di servizio più vicina per accedere ad un sito UNESCO;

Velocizzazioni di linea

In questo programma ricadono gli interventi infrastrutturali e tecnologici sulla linea finalizzati ad incrementarne la velocità di percorrenza.

Servizi per imprese ferroviarie

In questo programma ricadono gli interventi dedicati al potenziamento o alla nuova costruzione dei "servizi extra pacchetto minimo di accesso" per le Imprese Ferroviarie.

Realizzazione di adeguamenti e attrezzaggi in stazione per consentire il rifornimento idrico al materiale rotabile

Introduzione tornelli

In questo programma ricadono gli interventi per l'introduzione dei tornelli nelle stazioni.

Installazione barriere antirumore

In questo programma ricadono gli interventi per l'installazione delle barriere antirumore per limitare l'inquinamento acustico nelle aree antropizzate prossime alla ferrovia.

Soppressione PL

In questo programma ricadono gli interventi di soppressione dei passaggi a livello e realizzazione di opere sostitutive.

Altro

D. INQUADRAMENTO TERRITORIALE

In questa sezione devono essere indicati la Regione, l'impianto e/o la linea dove si propone l'intervento e descritto il territorio interessato

Regione Campania – Stazione di Sapri

E. OBIETTIVI COMMERCIALI

In questa sezione riportare la descrizione della necessità da cui scaturisce la richiesta di intervento, specificando nel dettaglio perché si ritiene che l'intervento proposto possa portare dei miglioramenti.

Se possibile, allegare eventuali schemi o planimetrie a supporto della descrizione.

Consentire la possibilità di poter effettuare il rifornimento idrico ai complessi da tutti i binari nella località di Sapri, al fine di aumentare gli standard di pulizia e la disponibilità di servizi igienici per i viaggiatori

In questa sezione riportare i servizi (numero e tipologia treni) che verrebbero interessati dal progetto di investimento:

Circa n.30 treni regionali al giorno

F. DESCRIZIONE DELLA PROPOSTA

In questa sezione, riportare nel dettaglio le caratteristiche **tecniche e funzionali del progetto**.

Se possibile, allegare eventuali schemi o planimetrie a supporto della descrizione.

La richiesta è stata già stata presentata negli anni precedenti: Sì No

Possibilità di adeguare gli impianti in modo da consentire il rifornimento idrico ai tutti i treni da qualsiasi binario di stazione nella località di Sapri

Miglioramento standard di qualità e pulizie dei materiali rotabili.

Riduzione del numero di manovre

Possibilità di stazionare i materiali su qualsiasi binario

G. ACCORDI E INTESE

In questa sezione devono essere indicati gli Accordi e le Intese che prevedono l'intervento, con l'indicazione dell'eventuale disponibilità di soggetti diversi da RFI a finanziare il progetto, nonché eventuali strumenti di pianificazione e programmazione territoriale (PUC, PRIT, PUMS, etc.).

H. INVESTIMENTI COLLEGATI

In questa sezione devono essere indicati eventuali investimenti, non riferiti al Gestore, collegati.

I. BENEFICI ASSOCIATI ALL'INVESTIMENTO

In questa sezione specificare i principali **benefici commerciali** che si stima di ottenere con l'investimento in oggetto, secondo il seguente elenco:

- Impatto sulla capacità*
- Impatto sulla regolarità/puntualità*
- Incremento della velocità*
- Incremento del livello/qualità dei servizi*
- Impatto sull'intermodalità per servizi passeggeri*
- Efficientamento dei movimenti di manovra*
- Incremento prestazionale*
- Nuovi servizi per le Imprese Ferroviarie*
- Riduzione dei costi*
- Altro* _____

È necessario indicare i benefici attesi e definirne il **dettaglio quantitativo** alla sezione J del presente documento.

J. INFORMAZIONI DI DETTAGLIO

Inquadramento territoriale dell'intervento proposto

Estesa (se intervento diffuso): da a

Località di servizio (se intervento puntuale): **SAPRI**

Inquadramento dei traffici attuali coinvolti

È da indicare la relazione di traffico ed il numero di treni/giorno di interesse dello stakeholder impattati dall'intervento proposto.

Relazione di traffico = da a

Numero treni giorno = ...30.. [treni/gg]

Tipologia di traffico = Passeggeri Merci

Nel caso vi siano più relazioni, riportare le informazioni per ognuna di esse.

Relazione di traffico = da a

Numero treni giorno =[treni/gg]

Tipologia di traffico = Passeggeri Merci

Beneficio commerciale associato all'investimento (barrare il beneficio individuato)

Impatto sulla capacità

Incremento numero treni giorno atteso =.....[treni/gg]

Incremento atteso del numero di treni di interesse dello stakeholder conseguente la realizzazione della proposta. Dettagliare nello spazio seguente il modello orario dei nuovi servizi previsti e l'eventuale possibilità di sottoscrivere o aggiornare Accordi quadro con il Gestore dell'Infrastruttura

Descrizione modello di esercizio

Impatto sulla regolarità/puntualità

Relazione di traffico = da a

Incremento di puntualità atteso =.....[min, %]

Indicare l'incremento di puntualità atteso per i servizi di interesse dello stakeholder a seguito della realizzazione della proposta

Dettagliare qualitativamente e quantitativamente il beneficio atteso in termini di incremento di regolarità:

Incremento della velocità

Minuti di recupero sul tempo di percorrenza atteso = [min]

Relazione di traffico = da a

Indicare il recupero atteso in termini di tempo di percorrenza sui servizi di interesse dello stakeholder e se il recupero di percorrenza possa comportare anche la rivisitazione del modello di esercizio, in questo caso indicare come e l'eventuale possibilità di sottoscrivere o aggiornare Accordi Quadro. Specificare eventualmente se la proposta è relativa all'eliminazione di una limitazione di velocità connessa all'attuale categoria di peso assiale della tratta di interesse (es. da cat. D4 L a cat. D4).

Dettagliare nel seguito considerazioni a supporto:

Incremento del livello/qualità dei servizi

*Nel caso di **nuova fermata** o **nuova stazione**, specificare il numero di treni di interesse dello stakeholder per i quali è prevista fermata nei nuovi impianti. [treni/gg], anche ai fini della sottoscrizione o dell'aggiornamneto dell'Accordo Quadro.*

Dettagliare nello spazio seguente il modello orario dei nuovi servizi previsti.

Descrizione modello di esercizio

Per **altri interventi**, descrivere gli impatti sulla qualità del servizio dell'intervento proposto (es. maggiore accessibilità).

Gli interventi ipotizzati consentirebbero di incrementare la qualità dei servizi attestati alla stazione Sapi

Riduzione del numero di manovre

Possibilità di stazionare i materiali su qualsiasi binario per l'effettuazione delle attività di vuotatura reflui

Impatto sull'intermodalità per servizi passeggeri

Barrare la casella se la proposta prevede interventi a favore dello scambio modale per servizi passeggeri.

Dettagliare nello spazio seguente l'integrazione dell'intervento proposto con gli altri modi di trasporto esistenti o in programma.

Efficiamento dei movimenti di manovra

Numero treni coinvolti dai movimenti di manovra =.....[treni/gg]

Numero dei movimenti di manovra =.....[manovre/gg]

Indicare il numero dei treni di interesse dello stakeholder per l'intervento proposto determina un efficientamento delle manovre.

Barrare una o più delle caselle sottostanti:

- Aumento della flessibilità delle manovre (ampliamento orario di abilitazione)
- Riduzione del numero delle manovre
- Aumento del modulo dei binari di arrivo/partenza e/o di presa/consegna
- Velocizzazione dei tempi di manovra
- Altro:

Dettagliare nel seguito considerazioni a supporto come la quantificazione del miglioramento atteso in termini di tempi o costi di esercizio:

Incremento prestazionale

Indicare se l'intervento proposto impatta sulla categoria di traffico combinato o sulla categoria di peso assiale o sul modulo della linea.

*Nel caso di **nuovo PRG** indicare se è previsto l'adeguamento a modulo 650/750 m.*

Numero treni coinvolti atteso =.....[treni/gg]

Indicare il numero di treni di interesse dello stakeholder che trarrebbero beneficio dall'upgrade prestazionale.

Dettagliare nel seguito considerazioni a supporto e l'eventuale nuovo modello di esercizio:

Nuovi servizi per le Imprese Ferroviarie

Numero treni coinvolti dai nuovi servizi atteso = [treni/gg]

Indicare il numero di treni di interesse dello stakeholder che fruirebbe del nuovo servizio per le IF.

Dettagliare nel seguito il piano di utilizzo di nuove platee di lavaggio, binari di sosta / ricovero ecc.:

Riduzione dei costi di esercizio

Dettagliare nel seguito eventuali considerazioni a supporto anche in termini di volumi interessati e costi unitari:

K. DOCUMENTAZIONE A SUPPORTO

In questa sezione, riportare l'eventuale presenza di documentazione a supporto della proposta ed una sintesi delle conclusioni rilevati quali: costi e tempi di realizzazione, grado di maturità della proposta, iter autorizzativo, finanziamenti e fabbisogni, informazioni necessarie per la valutazione economica sociale del progetto.

L. CONSIDERAZIONI INTEGRATIVE

In questa sezione, riportare ulteriori riflessioni utili all'analisi degli interventi in oggetto.

**Tavolo tecnico di ascolto e di
raccolta delle richieste di
miglioramento, efficientamento e
sviluppo dell'infrastruttura**

Scheda

Richiesta Intervento n. 31/2022

***“Prolungamento 2°Asta di Manovra e collegamento
con 3°Asta ingresso deposito di Napoli Centrale”***

INDICE

INDICE	2
A. ISTRUZIONI PRATICHE	3
MODALITÀ DI TRASMISSIONE	3
TEMPISTICHE DI TRASMISSIONE	3
RICHIESTE DI CHIARIMENTI.....	3
B. ANAGRAFICA	4
C. TIPOLOGIA DI INTERVENTO (BARRARE IL PROGRAMMA INDIVIDUATO)	5
D. INQUADRAMENTO TERRITORIALE	9
E. OBIETTIVI COMMERCIALI	9
F. DESCRIZIONE DELLA PROPOSTA	9
G. ACCORDI E INTESE	10
H. INVESTIMENTI COLLEGATI	10
I. BENEFICI ASSOCIATI ALL'INVESTIMENTO	11
J. INFORMAZIONI DI DETTAGLIO	12
K. DOCUMENTAZIONE A SUPPORTO	19
L. CONSIDERAZIONI INTEGRATIVE	19

A. ISTRUZIONI PRATICHE

Obiettivo della presente scheda è l'individuazione e la raccolta delle esigenze degli Stakeholder previste nell'ambito del "tavolo tecnico di ascolto e di raccolta delle richieste di miglioramenti, efficientamento e sviluppo dell'infrastruttura". L'obiettivo del tavolo tecnico, istituito secondo quanto previsto nella sezione 2.6 del PIR, è quello di creare un confronto continuo con gli Stakeholder al fine di efficientare le scelte nell'avvio degli investimenti.

Le sezioni da compilare obbligatoriamente sono le seguenti: B, C, D, E, F, G, I e J.

Se la proposta riguarda nuove infrastrutture (nuove linee, raddoppi o elettrificazioni di linee esistenti...), si invitano gli Stakeholder a inserire quante più informazioni possibili anche nel capitolo K, riportante gli elementi necessari al Gestore e al MIT per elaborare un'analisi costi/benefici della proposta.

Ogni "scheda richiesta intervento" deve fare riferimento ad una singola proposta di progetto.

Modalità di Trasmissione

La scheda compilata dovrà essere caricata sulla piattaforma online dedicata, **anche in formato word**.

Tempistiche di Trasmissione

La scheda compilata dovrà essere inviata entro il **31 maggio 2022**.

Richieste di Chiarimenti

Eventuali richieste di chiarimenti potranno essere inviate all'indirizzo mail: **rfi-dce@pec.rfi.it**

B. ANAGRAFICA

Proponente	TRENITALIA – DIREZIONE BUSINESS REGIONALE
Direzione / Ufficio Responsabile	DIREZIONE REGIONALE CAMPANIA – MANUTENZIONE E PULIZIE
Nominativo operativo di riferimento	GIOVANNI AMATO
Riferimenti (e – mail, tel.)	g.amato@trenitalia.it

C. TIPOLOGIA DI INTERVENTO (BARRARE IL PROGRAMMA INDIVIDUATO)

In questa sezione riportare la tipologia di intervento che viene richiesta:

Eliminazione limitazioni IS

In questo programma ricadono gli interventi finalizzati ad eliminare limitazioni prestazionali di impianto o di linea imputabili alle tecnologie attualmente presenti. Rientrano nella classe in oggetto, ad esempio: l'implementazione del SCMT in luogo del SSC, l'eliminazione degli abbattimenti codice, la banalizzazione della linea, etc.

Upgrade tecnologico di linea

In questo programma ricadono gli interventi sui sistemi di distanziamento, sicurezza e segnalamento riguardanti una tratta di linea, non un singolo impianto.

Upgrade Apparato Centrale

In questo programma ricadono gli interventi di modifica o di sostituzione di Apparati Centrali (ACCM; ACC; ACEI; etc.) in un singolo impianto.

Efficientamento di impianto

In questo programma ricadono gli interventi di modifica al PRG di impianti localizzati su linee a semplice binario con impatto su:

- effettuazione di movimenti contemporanei;
- velocizzazione degli itinerari di arrivo/partenza/transito;
- adeguamento dei marciapiedi a modulo della linea;
- altro.....

Piano Regolatore Generale

In questo programma ricadono gli interventi di modifica al PRG di impianti localizzati su tratte a doppio binario.

- Barrare la casella se il PRG proposto prevede l'adeguamento a modulo 650/750 m.

Elettrificazione

In questo programma ricadono gli interventi di elettrificazione di linea attualmente a trazione termica.

Aumento della capacità di una tratta di linea

In questo programma ricadono gli interventi di incremento del numero di binari attualmente presente. Ci si riferisce normalmente a raddoppi di binari (da semplice a doppio binario), ma sono da ricondurre alla casistica in oggetto anche richieste relative alla realizzazione di più di due binari (es. quadruplicamento).

- raddoppio della tratta;
- posa in opera di un terzo binario sulla tratta;
- quadruplicamento della tratta.

European Rail Traffic Management System

In questo programma ricadono gli interventi di implementazione di tecnologia High Density ERTMS.

Sviluppo nuova tratta

In questo programma ricadono gli interventi di realizzazione di una nuova tratta di linea.

Potenziamento in stazione

In questo programma ricadono gli interventi orientati a migliorare l'accessibilità, l'intermodalità, il decoro e l'impiego razionale degli spazi di stazione. Sono da ricondurre a questa classe:

- la realizzazione di nuovi sottopassi o il prolungamento di sottopassi esistenti anche con l'obiettivo di ricucitura urbana e miglioramento generale dell'accessibilità. Il caso di sottopassi che svolgono anche la funzione di ricucitura del tessuto urbano, quali quelli di tipologia ciclo-pedonale o il prolungamento al fine di realizzare un ulteriore ingresso all'impianto, saranno valutati a valle della opportuna sottoscrizione di accordi/convenzioni con gli EELL;
- il rifacimento di piazzali di stazione anche al fine di migliorare l'intermodalità; la valorizzazione delle aree da dedicare all'interscambio modale di proprietà del Gestore sarà valutata a valle di opportuna sottoscrizione di accordi/convenzioni con gli EELL;
- la posa in opera di pensiline e shelter;
- la realizzazione di interventi finalizzati al miglior utilizzo dei percorsi di accessibilità al treno o di abbattimento delle barriere architettoniche;
- altro.....
- L'impianto in questione costituisce la località di servizio più vicina per accedere ad un sito UNESCO;

Nuova stazione

In questo programma ricadono gli interventi di realizzazione di nuove Località di Servizio o delocalizzazione di Località esistenti, normalmente munite di segnali di protezione e partenza, che intervengono nel distanziamento dei treni.

L'impianto in questione costituisce la località di servizio più vicina per accedere ad un sito UNESCO;

Nuova fermata

In questo programma ricadono gli interventi di realizzazione di nuove Località di Servizio che non intervengono nel distanziamento dei treni o delocalizzazione delle stesse.

L'impianto in questione costituisce la località di servizio più vicina per accedere ad un sito UNESCO;

Adeguamento del modulo

In questo programma ricadono gli interventi di incremento della lunghezza dei binari di stazione al fine di incrementare la lunghezza dei treni che possono circolare sulla linea.

Potenziamento strutturale

In questo programma ricadono gli interventi atti alla riclassificazione della linea in relazione al peso assiale massimo ammissibile per i treni circolanti.

Adeguamento sagoma

In questo programma ricadono gli interventi di adeguamento a sagoma di una tratta e conseguente nuova codifica per il traffico combinato.

Potenziamento scali merci

In questo programma ricadono gli interventi di potenziamento degli scali merci o delle stazioni a cui sono allacciati gli impianti industriali.

Rinnovo Informazioni al Pubblico

In questo programma ricadono gli interventi che prevedono l'installazione di nuovi Sistemi di Informazione al Pubblico ovvero potenziamento di sistemi esistenti.

L'impianto in questione costituisce la località di servizio più vicina per accedere ad un sito UNESCO;

Allungamento/ innalzamento marciapiedi

In questo programma ricadono gli interventi di allungamento dei marciapiedi per agevolare la salita /discesa dei passeggeri dai treni già circolanti o/e per far circolare treni più lunghi, nonché gli interventi di innalzamento dei marciapiedi a standard H55 per migliorare l'incarozzamento.

L'impianto in questione costituisce la località di servizio più vicina per accedere ad un sito UNESCO;

Velocizzazioni di linea

In questo programma ricadono gli interventi infrastrutturali e tecnologici sulla linea finalizzati ad incrementarne la velocità di percorrenza.

Servizi per imprese ferroviarie

In questo programma ricadono gli interventi dedicati al potenziamento o alla nuova costruzione dei "servizi extra pacchetto minimo di accesso" per le Imprese Ferroviarie.

Introduzione tornelli

In questo programma ricadono gli interventi per l'introduzione dei tornelli nelle stazioni.

Installazione barriere antirumore

In questo programma ricadono gli interventi per l'installazione delle barriere antirumore per limitare l'inquinamento acustico nelle aree antropizzate prossime alla ferrovia.

Soppressione PL

In questo programma ricadono gli interventi di soppressione dei passaggi a livello e realizzazione di opere sostitutive.

Altro

D. INQUADRAMENTO TERRITORIALE

In questa sezione devono essere indicati la Regione, l'impianto e/o la linea dove si propone l'intervento e descritto il territorio interessato

Regione Campania – Deposito IMC Napoli Centrale

E. OBIETTIVI COMMERCIALI

In questa sezione riportare la descrizione della necessità da cui scaturisce la richiesta di intervento, specificando nel dettaglio perché si ritiene che l'intervento proposto possa portare dei miglioramenti.

Se possibile, allegare eventuali schemi o planimetrie a supporto della descrizione.

Riduzione dei tempi di attraversamento del materiale rotabile da e verso la stazione di Napoli Centrale.

Ottimizzazione dei tempi di manovra.

In questa sezione riportare i servizi (numero e tipologia treni) che verrebbero interessati dal progetto di investimento:

Circa n.50 treni regionali al giorno

F. DESCRIZIONE DELLA PROPOSTA

*In questa sezione, riportare nel dettaglio le caratteristiche **tecniche e funzionali del progetto.***

Se possibile, allegare eventuali schemi o planimetrie a supporto della descrizione.

La richiesta è stata già stata presentata negli anni precedenti: Sì No

Prolungamento della 2°Asta di manovra in ingresso e uscita per il deposito rotabili IMC Napoli Centrale.

G. ACCORDI E INTESE

In questa sezione devono essere indicati gli Accordi e le Intese che prevedono l'intervento, con l'indicazione dell'eventuale disponibilità di soggetti diversi da RFI a finanziare il progetto, nonché eventuali strumenti di pianificazione e programmazione territoriale (PUC, PRIT, PUMS, etc.).

H. INVESTIMENTI COLLEGATI

In questa sezione devono essere indicati eventuali investimenti, non riferiti al Gestore, collegati.

I. BENEFICI ASSOCIATI ALL'INVESTIMENTO

In questa sezione specificare i principali **benefici commerciali** che si stima di ottenere con l'investimento in oggetto, secondo il seguente elenco:

- Impatto sulla capacità*
- Impatto sulla regolarità/puntualità*
- Incremento della velocità*
- Incremento del livello/qualità dei servizi*
- Impatto sull'intermodalità per servizi passeggeri*
- Efficientamento dei movimenti di manovra*
- Incremento prestazionale*
- Nuovi servizi per le Imprese Ferroviarie*
- Riduzione dei costi*
- Altro* _____

È necessario indicare i benefici attesi e definirne il **dettaglio quantitativo** alla sezione J del presente documento.

J. INFORMAZIONI DI DETTAGLIO

Inquadramento territoriale dell'intervento proposto

Estesa (se intervento diffuso):

Località di servizio (se intervento puntuale): Fascio binari stazione e deposito Napoli Centrale

Inquadramento dei traffici attuali coinvolti

È da indicare la relazione di traffico ed il numero di treni/giorno di interesse dello stakeholder impattati dall'intervento proposto.

Relazione di traffico = da a

Numero treni giorno = ...50.. [treni/gg]

Tipologia di traffico = Passeggeri Merci

Nel caso vi siano più relazioni, riportare le informazioni per ognuna di esse.

Relazione di traffico = da a

Numero treni giorno =[treni/gg]

Tipologia di traffico = Passeggeri Merci

Beneficio commerciale associato all'investimento (barrare il beneficio individuato)

Impatto sulla capacità

Incremento numero treni giorno atteso =.....[treni/gg]

Incremento atteso del numero di treni di interesse dello stakeholder conseguente la realizzazione della proposta. Dettagliare nello spazio seguente il modello orario dei nuovi servizi previsti e l'eventuale possibilità di sottoscrivere o aggiornare Accordi quadro con il Gestore dell'Infrastruttura

Descrizione modello di esercizio

Impatto sulla regolarità/puntualità

Relazione di traffico = da a

Incremento di puntualità atteso =.....[min, %]

Indicare l'incremento di puntualità atteso per i servizi di interesse dello stakeholder a seguito della realizzazione della proposta

Dettagliare qualitativamente e quantitativamente il beneficio atteso in termini di incremento di regolarità:

Incremento della velocità

Minuti di recupero sul tempo di percorrenza atteso = [min]

Relazione di traffico = da a

Indicare il recupero atteso in termini di tempo di percorrenza sui servizi di interesse dello stakeholder e se il recupero di percorrenza possa comportare anche la rivisitazione del modello di esercizio, in questo caso indicare come e l'eventuale possibilità di sottoscrivere o aggiornare Accordi Quadro. Specificare eventualmente se la proposta è relativa all'eliminazione di una limitazione di velocità connessa all'attuale categoria di peso assiale della tratta di interesse (es. da cat. D4 L a cat. D4).

Dettagliare nel seguito considerazioni a supporto:

Incremento del livello/qualità dei servizi

*Nel caso di **nuova fermata** o **nuova stazione**, specificare il numero di treni di interesse dello stakeholder per i quali è prevista fermata nei nuovi impianti. [treni/gg], anche ai fini della sottoscrizione o dell'aggiornamneto dell'Accordo Quadro.*

Dettagliare nello spazio seguente il modello orario dei nuovi servizi previsti.

Descrizione modello di esercizio

Per **altri interventi**, descrivere gli impatti sulla qualità del servizio dell'intervento proposto (es. maggiore accessibilità).

Impatto sull'intermodalità per servizi passeggeri

Barrare la casella se la proposta prevede interventi a favore dello scambio modale per servizi passeggeri.

Dettagliare nello spazio seguente l'integrazione dell'intervento proposto con gli altri modi di trasporto esistenti o in programma.

Efficientamento dei movimenti di manovra

Numero treni coinvolti dai movimenti di manovra =.....50.....[treni/gg]

Numero dei movimenti di manovra =.....50.....[manovre/gg]

Indicare il numero dei treni di interesse dello stakeholder per l'intervento proposto determina un efficientamento delle manovre.

Barrare una o più delle caselle sottostanti:

Aumento della flessibilità delle manovre (ampliamento orario di abilitazione)

Riduzione del numero delle manovre

Aumento del modulo dei binari di arrivo/partenza e/o di presa/consegna

Velocizzazione dei tempi di manovra

Altro:

Dettagliare nel seguito considerazioni a supporto come la quantificazione del miglioramento atteso in termini di tempi o costi di esercizio:

Incremento prestazionale

Indicare se l'intervento proposto impatta sulla categoria di traffico combinato o sulla categoria di peso assiale o sul modulo della linea.

*Nel caso di **nuovo PRG** indicare se è previsto l'adeguamento a modulo 650/750 m.*

Numero treni coinvolti atteso =.....[treni/gg]

Indicare il numero di treni di interesse dello stakeholder che trarrebbero beneficio dall'upgrade prestazionale.

Dettagliare nel seguito considerazioni a supporto e l'eventuale nuovo modello di esercizio:

Nuovi servizi per le Imprese Ferroviarie

Numero treni coinvolti dai nuovi servizi atteso = [treni/gg]

Indicare il numero di treni di interesse dello stakeholder che fruirebbe del nuovo servizio per le IF.

Dettagliare nel seguito il piano di utilizzo di nuove platee di lavaggio, binari di sosta / ricovero ecc.:

Riduzione dei costi di esercizio

Dettagliare nel seguito eventuali considerazioni a supporto anche in termini di volumi interessati e costi unitari:

K. DOCUMENTAZIONE A SUPPORTO

In questa sezione, riportare l'eventuale presenza di documentazione a supporto della proposta ed una sintesi delle conclusioni rilevati quali: costi e tempi di realizzazione, grado di maturità della proposta, iter autorizzativo, finanziamenti e fabbisogni, informazioni necessarie per la valutazione economica sociale del progetto.

L. CONSIDERAZIONI INTEGRATIVE

In questa sezione, riportare ulteriori riflessioni utili all'analisi degli interventi in oggetto.

**Tavolo tecnico di ascolto e di
raccolta delle richieste di
miglioramento, efficientamento e
sviluppo dell'infrastruttura**

Scheda

Richiesta Intervento n. 32/2022

***“Adeguamento Stazione di Napoli Campi Flegrei per
attività di vuotatura reflui del materiale rotabile”***

INDICE

INDICE	2
A. ISTRUZIONI PRATICHE	3
MODALITÀ DI TRASMISSIONE	3
TEMPISTICHE DI TRASMISSIONE	3
RICHIESTE DI CHIARIMENTI.....	3
B. ANAGRAFICA	4
C. TIPOLOGIA DI INTERVENTO (BARRARE IL PROGRAMMA INDIVIDUATO)	5
D. INQUADRAMENTO TERRITORIALE	9
E. OBIETTIVI COMMERCIALI	9
F. DESCRIZIONE DELLA PROPOSTA	10
G. ACCORDI E INTESE	10
H. INVESTIMENTI COLLEGATI	10
I. BENEFICI ASSOCIATI ALL'INVESTIMENTO	11
J. INFORMAZIONI DI DETTAGLIO	12
K. DOCUMENTAZIONE A SUPPORTO	19
L. CONSIDERAZIONI INTEGRATIVE	19

A. ISTRUZIONI PRATICHE

Obiettivo della presente scheda è l'individuazione e la raccolta delle esigenze degli Stakeholder previste nell'ambito del "tavolo tecnico di ascolto e di raccolta delle richieste di miglioramenti, efficientamento e sviluppo dell'infrastruttura". L'obiettivo del tavolo tecnico, istituito secondo quanto previsto nella sezione 2.6 del PIR, è quello di creare un confronto continuo con gli Stakeholder al fine di efficientare le scelte nell'avvio degli investimenti.

Le sezioni da compilare obbligatoriamente sono le seguenti: B, C, D, E, F, G, I e J.

Se la proposta riguarda nuove infrastrutture (nuove linee, raddoppi o elettrificazioni di linee esistenti...), si invitano gli Stakeholder a inserire quante più informazioni possibili anche nel capitolo K, riportante gli elementi necessari al Gestore e al MIT per elaborare un'analisi costi/benefici della proposta.

Ogni "scheda richiesta intervento" deve fare riferimento ad una singola proposta di progetto.

Modalità di Trasmissione

La scheda compilata dovrà essere caricata sulla piattaforma online dedicata, **anche in formato word**.

Tempistiche di Trasmissione

La scheda compilata dovrà essere inviata entro il **31 maggio 2022**.

Richieste di Chiarimenti

Eventuali richieste di chiarimenti potranno essere inviate all'indirizzo mail: **rfi-dce@pec.rfi.it**

B. ANAGRAFICA

Proponente	TRENITALIA – DIREZIONE BUSINESS REGIONALE
Direzione / Ufficio Responsabile	DIREZIONE REGIONALE CAMPANIA – MANUTENZIONE E PULIZIE
Nominativo operativo di riferimento	GIOVANNI AMATO
Riferimenti (e – mail, tel.)	g.amato@trenitalia.it

C. TIPOLOGIA DI INTERVENTO (BARRARE IL PROGRAMMA INDIVIDUATO)

In questa sezione riportare la tipologia di intervento che viene richiesta:

Eliminazione limitazioni IS

In questo programma ricadono gli interventi finalizzati ad eliminare limitazioni prestazionali di impianto o di linea imputabili alle tecnologie attualmente presenti. Rientrano nella classe in oggetto, ad esempio: l'implementazione del SCMT in luogo del SSC, l'eliminazione degli abbattimenti codice, la banalizzazione della linea, etc.

Upgrade tecnologico di linea

In questo programma ricadono gli interventi sui sistemi di distanziamento, sicurezza e segnalamento riguardanti una tratta di linea, non un singolo impianto.

Upgrade Apparato Centrale

In questo programma ricadono gli interventi di modifica o di sostituzione di Apparati Centrali (ACCM; ACC; ACEI; etc.) in un singolo impianto.

Efficientamento di impianto

In questo programma ricadono gli interventi di modifica al PRG di impianti localizzati su linee a semplice binario con impatto su:

- effettuazione di movimenti contemporanei;
- velocizzazione degli itinerari di arrivo/partenza/transito;
- adeguamento dei marciapiedi a modulo della linea;
- altro.....

Piano Regolatore Generale

In questo programma ricadono gli interventi di modifica al PRG di impianti localizzati su tratte a doppio binario.

- Barrare la casella se il PRG proposto prevede l'adeguamento a modulo 650/750 m.

Elettrificazione

In questo programma ricadono gli interventi di elettrificazione di linea attualmente a trazione termica.

Aumento della capacità di una tratta di linea

In questo programma ricadono gli interventi di incremento del numero di binari attualmente presente. Ci si riferisce normalmente a raddoppi di binari (da semplice a doppio binario), ma sono da ricondurre alla casistica in oggetto anche richieste relative alla realizzazione di più di due binari (es. quadruplicamento).

- raddoppio della tratta;
- posa in opera di un terzo binario sulla tratta;
- quadruplicamento della tratta.

European Rail Traffic Management System

In questo programma ricadono gli interventi di implementazione di tecnologia High Density ERTMS.

Sviluppo nuova tratta

In questo programma ricadono gli interventi di realizzazione di una nuova tratta di linea.

Potenziamento in stazione

In questo programma ricadono gli interventi orientati a migliorare l'accessibilità, l'intermodalità, il decoro e l'impiego razionale degli spazi di stazione. Sono da ricondurre a questa classe:

- la realizzazione di nuovi sottopassi o il prolungamento di sottopassi esistenti anche con l'obiettivo di ricucitura urbana e miglioramento generale dell'accessibilità. Il caso di sottopassi che svolgono anche la funzione di ricucitura del tessuto urbano, quali quelli di tipologia ciclo-pedonale o il prolungamento al fine di realizzare un ulteriore ingresso all'impianto, saranno valutati a valle della opportuna sottoscrizione di accordi/convenzioni con gli EELL;
- il rifacimento di piazzali di stazione anche al fine di migliorare l'intermodalità; la valorizzazione delle aree da dedicare all'interscambio modale di proprietà del Gestore sarà valutata a valle di opportuna sottoscrizione di accordi/convenzioni con gli EELL;
- la posa in opera di pensiline e shelter;
- la realizzazione di interventi finalizzati al miglior utilizzo dei percorsi di accessibilità al treno o di abbattimento delle barriere architettoniche;
- altro.....
- L'impianto in questione costituisce la località di servizio più vicina per accedere ad un sito UNESCO;

Nuova stazione

In questo programma ricadono gli interventi di realizzazione di nuove Località di Servizio o delocalizzazione di Località esistenti, normalmente munite di segnali di protezione e partenza, che intervengono nel distanziamento dei treni.

L'impianto in questione costituisce la località di servizio più vicina per accedere ad un sito UNESCO;

Nuova fermata

In questo programma ricadono gli interventi di realizzazione di nuove Località di Servizio che non intervengono nel distanziamento dei treni o delocalizzazione delle stesse.

L'impianto in questione costituisce la località di servizio più vicina per accedere ad un sito UNESCO;

Adeguamento del modulo

In questo programma ricadono gli interventi di incremento della lunghezza dei binari di stazione al fine di incrementare la lunghezza dei treni che possono circolare sulla linea.

Potenziamento strutturale

In questo programma ricadono gli interventi atti alla riclassificazione della linea in relazione al peso assiale massimo ammissibile per i treni circolanti.

Adeguamento sagoma

In questo programma ricadono gli interventi di adeguamento a sagoma di una tratta e conseguente nuova codifica per il traffico combinato.

Potenziamento scali merci

In questo programma ricadono gli interventi di potenziamento degli scali merci o delle stazioni a cui sono allacciati gli impianti industriali.

Rinnovo Informazioni al Pubblico

In questo programma ricadono gli interventi che prevedono l'installazione di nuovi Sistemi di Informazione al Pubblico ovvero potenziamento di sistemi esistenti.

L'impianto in questione costituisce la località di servizio più vicina per accedere ad un sito UNESCO;

Allungamento/ innalzamento marciapiedi

In questo programma ricadono gli interventi di allungamento dei marciapiedi per agevolare la salita /discesa dei passeggeri dai treni già circolanti o/e per far circolare treni più lunghi, nonché gli interventi di innalzamento dei marciapiedi a standard H55 per migliorare l'incarozzamento.

L'impianto in questione costituisce la località di servizio più vicina per accedere ad un sito UNESCO;

Velocizzazioni di linea

In questo programma ricadono gli interventi infrastrutturali e tecnologici sulla linea finalizzati ad incrementarne la velocità di percorrenza.

Servizi per imprese ferroviarie

In questo programma ricadono gli interventi dedicati al potenziamento o alla nuova costruzione dei "servizi extra pacchetto minimo di accesso" per le Imprese Ferroviarie.

Realizzazione di adeguamenti e attrezzaggi in stazione per consentire la vuotatura e lo scarico dei reflui del materiale rotabile

Introduzione tornelli

In questo programma ricadono gli interventi per l'introduzione dei tornelli nelle stazioni.

Installazione barriere antirumore

In questo programma ricadono gli interventi per l'installazione delle barriere antirumore per limitare l'inquinamento acustico nelle aree antropizzate prossime alla ferrovia.

Soppressione PL

In questo programma ricadono gli interventi di soppressione dei passaggi a livello e realizzazione di opere sostitutive.

Altro

D. INQUADRAMENTO TERRITORIALE

In questa sezione devono essere indicati la Regione, l'impianto e/o la linea dove si propone l'intervento e descritto il territorio interessato

Regione Campania – Stazione di Napoli Campi Flegrei

E. OBIETTIVI COMMERCIALI

In questa sezione riportare la descrizione della necessità da cui scaturisce la richiesta di intervento, specificando nel dettaglio perché si ritiene che l'intervento proposto possa portare dei miglioramenti.

Se possibile, allegare eventuali schemi o planimetrie a supporto della descrizione.

Consentire la possibilità di poter effettuare la vuotatura dei reflui ai complessi da tutti i binari nella località di Napoli Campi Flegrei, al fine di aumentare gli standard di pulizia e la disponibilità di servizi igienici per i viaggiatori

In questa sezione riportare i servizi (numero e tipologia treni) che verrebbero interessati dal progetto di investimento:

Circa n.200 treni regionali al giorno

F. DESCRIZIONE DELLA PROPOSTA

In questa sezione, riportare nel dettaglio le caratteristiche **tecniche e funzionali del progetto**.

Se possibile, allegare eventuali schemi o planimetrie a supporto della descrizione.

La richiesta è stata già stata presentata negli anni precedenti: Sì No

Adeguamenti e attrezzaggi in stazione per consentire la vuotatura e lo scarico dei reflui del materiale rotabile

G. ACCORDI E INTESE

In questa sezione devono essere indicati gli Accordi e le Intese che prevedono l'intervento, con l'indicazione dell'eventuale disponibilità di soggetti diversi da RFI a finanziare il progetto, nonché eventuali strumenti di pianificazione e programmazione territoriale (PUC, PRIT, PUMS, etc.).

H. INVESTIMENTI COLLEGATI

In questa sezione devono essere indicati eventuali investimenti, non riferiti al Gestore, collegati.

I. BENEFICI ASSOCIATI ALL'INVESTIMENTO

In questa sezione specificare i principali **benefici commerciali** che si stima di ottenere con l'investimento in oggetto, secondo il seguente elenco:

- Impatto sulla capacità*
- Impatto sulla regolarità/puntualità*
- Incremento della velocità*
- Incremento del livello/qualità dei servizi*
- Impatto sull'intermodalità per servizi passeggeri*
- Efficientamento dei movimenti di manovra*
- Incremento prestazionale*
- Nuovi servizi per le Imprese Ferroviarie*
- Riduzione dei costi*
- Altro* _____

È necessario indicare i benefici attesi e definirne il **dettaglio quantitativo** alla sezione J del presente documento.

J. INFORMAZIONI DI DETTAGLIO

Inquadramento territoriale dell'intervento proposto

Estesa (se intervento diffuso): da a

Località di servizio (se intervento puntuale): NAPOLI CAMPI FLEGREI

Inquadramento dei traffici attuali coinvolti

È da indicare la relazione di traffico ed il numero di treni/giorno di interesse dello stakeholder impattati dall'intervento proposto.

Relazione di traffico = da a

Numero treni giorno = ...200.. [treni/gg]

Tipologia di traffico = Passeggeri Merci

Nel caso vi siano più relazioni, riportare le informazioni per ognuna di esse.

Relazione di traffico = da a

Numero treni giorno =[treni/gg]

Tipologia di traffico = Passeggeri Merci

Beneficio commerciale associato all'investimento (barrare il beneficio individuato)

Impatto sulla capacità

Incremento numero treni giorno atteso =.....[treni/gg]

Incremento atteso del numero di treni di interesse dello stakeholder conseguente la realizzazione della proposta. Dettagliare nello spazio seguente il modello orario dei nuovi servizi previsti e l'eventuale possibilità di sottoscrivere o aggiornare Accordi quadro con il Gestore dell'Infrastruttura

Descrizione modello di esercizio

Impatto sulla regolarità/puntualità

Relazione di traffico = da a

Incremento di puntualità atteso =.....[min, %]

Indicare l'incremento di puntualità atteso per i servizi di interesse dello stakeholder a seguito della realizzazione della proposta

Dettagliare qualitativamente e quantitativamente il beneficio atteso in termini di incremento di regolarità:

Incremento della velocità

Minuti di recupero sul tempo di percorrenza atteso = [min]

Relazione di traffico = da a

Indicare il recupero atteso in termini di tempo di percorrenza sui servizi di interesse dello stakeholder e se il recupero di percorrenza possa comportare anche la rivisitazione del modello di esercizio, in questo caso indicare come e l'eventuale possibilità di sottoscrivere o aggiornare Accordi Quadro. Specificare eventualmente se la proposta è relativa all'eliminazione di una limitazione di velocità connessa all'attuale categoria di peso assiale della tratta di interesse (es. da cat. D4 L a cat. D4).

Dettagliare nel seguito considerazioni a supporto:

Incremento del livello/qualità dei servizi

*Nel caso di **nuova fermata** o **nuova stazione**, specificare il numero di treni di interesse dello stakeholder per i quali è prevista fermata nei nuovi impianti. [treni/gg], anche ai fini della sottoscrizione o dell'aggiornamneto dell'Accordo Quadro.*

Dettagliare nello spazio seguente il modello orario dei nuovi servizi previsti.

Descrizione modello di esercizio

Per **altri interventi**, descrivere gli impatti sulla qualità del servizio dell'intervento proposto (es. maggiore accessibilità).

Gli interventi ipotizzati consentirebbero di incrementare la qualità dei servizi attestati alla stazione Napoli Campi Flegrei

Riduzione del numero di manovre

Possibilità di stazionare i materiali su qualsiasi binario per l'effettuazione delle attività di vuotatura reflui

Impatto sull'intermodalità per servizi passeggeri

Barrare la casella se la proposta prevede interventi a favore dello scambio modale per servizi passeggeri.

Dettagliare nello spazio seguente l'integrazione dell'intervento proposto con gli altri modi di trasporto esistenti o in programma.

Efficiamento dei movimenti di manovra

Numero treni coinvolti dai movimenti di manovra =.....[treni/gg]

Numero dei movimenti di manovra =.....[manovre/gg]

Indicare il numero dei treni di interesse dello stakeholder per l'intervento proposto determina un efficientamento delle manovre.

Barrare una o più delle caselle sottostanti:

- Aumento della flessibilità delle manovre (ampliamento orario di abilitazione)
- Riduzione del numero delle manovre
- Aumento del modulo dei binari di arrivo/partenza e/o di presa/consegna
- Velocizzazione dei tempi di manovra
- Altro:

Dettagliare nel seguito considerazioni a supporto come la quantificazione del miglioramento atteso in termini di tempi o costi di esercizio:

Incremento prestazionale

Indicare se l'intervento proposto impatta sulla categoria di traffico combinato o sulla categoria di peso assiale o sul modulo della linea.

*Nel caso di **nuovo PRG** indicare se è previsto l'adeguamento a modulo 650/750 m.*

Numero treni coinvolti atteso =.....[treni/gg]

Indicare il numero di treni di interesse dello stakeholder che trarrebbero beneficio dall'upgrade prestazionale.

Dettagliare nel seguito considerazioni a supporto e l'eventuale nuovo modello di esercizio:

Nuovi servizi per le Imprese Ferroviarie

Numero treni coinvolti dai nuovi servizi atteso = [treni/gg]

Indicare il numero di treni di interesse dello stakeholder che fruirebbe del nuovo servizio per le IF.

Dettagliare nel seguito il piano di utilizzo di nuove platee di lavaggio, binari di sosta / ricovero ecc.:

Riduzione dei costi di esercizio

Dettagliare nel seguito eventuali considerazioni a supporto anche in termini di volumi interessati e costi unitari:

K. DOCUMENTAZIONE A SUPPORTO

In questa sezione, riportare l'eventuale presenza di documentazione a supporto della proposta ed una sintesi delle conclusioni rilevati quali: costi e tempi di realizzazione, grado di maturità della proposta, iter autorizzativo, finanziamenti e fabbisogni, informazioni necessarie per la valutazione economica sociale del progetto.

L. CONSIDERAZIONI INTEGRATIVE

In questa sezione, riportare ulteriori riflessioni utili all'analisi degli interventi in oggetto.

**Tavolo tecnico di ascolto e di
raccolta delle richieste di
miglioramento, efficientamento e
sviluppo dell'infrastruttura**

***Scheda
Richiesta Intervento n. 33/2022***

“.....RIFORMIMENTO IDRICO AVEZZANO.....”

INDICE

INDICE	2
A. ISTRUZIONI PRATICHE	3
MODALITÀ DI TRASMISSIONE	3
TEMPISTICHE DI TRASMISSIONE	3
RICHIESTE DI CHIARIMENTI.....	3
B. ANAGRAFICA	4
C. TIPOLOGIA DI INTERVENTO (BARRARE IL PROGRAMMA INDIVIDUATO)	5
D. INQUADRAMENTO TERRITORIALE	9
E. OBIETTIVI COMMERCIALI	9
F. DESCRIZIONE DELLA PROPOSTA	11
G. ACCORDI E INTESE	11
H. INVESTIMENTI COLLEGATI	12
I. BENEFICI ASSOCIATI ALL'INVESTIMENTO	13
J. INFORMAZIONI DI DETTAGLIO	14
K. DOCUMENTAZIONE A SUPPORTO	23
L. CONSIDERAZIONI INTEGRATIVE	23

A. ISTRUZIONI PRATICHE

Obiettivo della presente scheda è l'individuazione e la raccolta delle esigenze degli Stakeholder previste nell'ambito del "tavolo tecnico di ascolto e di raccolta delle richieste di miglioramenti, efficientamento e sviluppo dell'infrastruttura". L'obiettivo del tavolo tecnico, istituito secondo quanto previsto nella sezione 2.6 del PIR, è quello di creare un confronto continuo con gli Stakeholder al fine di efficientare le scelte nell'avvio degli investimenti.

Le sezioni da compilare obbligatoriamente sono le seguenti: B, C, D, E, F, G, I e J.

Se la proposta riguarda nuove infrastrutture (nuove linee, raddoppi o elettrificazioni di linee esistenti...), si invitano gli Stakeholder a inserire quante più informazioni possibili anche nel capitolo K, riportante gli elementi necessari al Gestore e al MIT per elaborare un'analisi costi/benefici della proposta.

Ogni "scheda richiesta intervento" deve fare riferimento ad una singola proposta di progetto.

Modalità di Trasmissione

La scheda compilata dovrà essere caricata sulla piattaforma online dedicata, **anche in formato word**.

Tempistiche di Trasmissione

La scheda compilata dovrà essere inviata entro il **31 maggio 2022**.

Richieste di Chiarimenti

Eventuali richieste di chiarimenti potranno essere inviate all'indirizzo mail: **rfi-dce@pec.rfi.it**

B. ANAGRAFICA

Proponente	TRENITALIA
Direzione / Ufficio Responsabile	DBR ABRUZZO
Nominativo operativo di riferimento	ROMAGNOLI CLAUDIO
Riferimenti (e – mail, tel.)	c.romagnoli@trenitalia.it

C. TIPOLOGIA DI INTERVENTO (BARRARE IL PROGRAMMA INDIVIDUATO)

In questa sezione riportare la tipologia di intervento che viene richiesta:

Eliminazione limitazioni IS

In questo programma ricadono gli interventi finalizzati ad eliminare limitazioni prestazionali di impianto o di linea imputabili alle tecnologie attualmente presenti. Rientrano nella classe in oggetto, ad esempio: l'implementazione del SCMT in luogo del SSC, l'eliminazione degli abbattimenti codice, la banalizzazione della linea, etc.

Upgrade tecnologico di linea

In questo programma ricadono gli interventi sui sistemi di distanziamento, sicurezza e segnalamento riguardanti una tratta di linea, non un singolo impianto.

Upgrade Apparato Centrale

In questo programma ricadono gli interventi di modifica o di sostituzione di Apparati Centrali (ACCM; ACC; ACEI; etc.) in un singolo impianto.

Efficientamento di impianto

In questo programma ricadono gli interventi di modifica al PRG di impianti localizzati su linee a semplice binario con impatto su:

- effettuazione di movimenti contemporanei;
- velocizzazione degli itinerari di arrivo/partenza/transito;
- adeguamento dei marciapiedi a modulo della linea;
- altro.....

Piano Regolatore Generale

In questo programma ricadono gli interventi di modifica al PRG di impianti localizzati su tratte a doppio binario.

- Barrare la casella se il PRG proposto prevede l'adeguamento a modulo 650/750 m.

Elettrificazione

In questo programma ricadono gli interventi di elettrificazione di linea attualmente a trazione termica.

Aumento della capacità di una tratta di linea

In questo programma ricadono gli interventi di incremento del numero di binari attualmente presente. Ci si riferisce normalmente a raddoppi di binari (da semplice a doppio binario), ma sono da ricondurre alla casistica in oggetto anche richieste relative alla realizzazione di più di due binari (es. quadruplicamento).

- raddoppio della tratta;
- posa in opera di un terzo binario sulla tratta;
- quadruplicamento della tratta.

European Rail Traffic Management System

In questo programma ricadono gli interventi di implementazione di tecnologia High Density ERTMS.

Sviluppo nuova tratta

In questo programma ricadono gli interventi di realizzazione di una nuova tratta di linea.

Potenziamento in stazione

In questo programma ricadono gli interventi orientati a migliorare l'accessibilità, l'intermodalità, il decoro e l'impiego razionale degli spazi di stazione. Sono da ricondurre a questa classe:

- la realizzazione di nuovi sottopassi o il prolungamento di sottopassi esistenti anche con l'obiettivo di ricucitura urbana e miglioramento generale dell'accessibilità. Il caso di sottopassi che svolgono anche la funzione di ricucitura del tessuto urbano, quali quelli di tipologia ciclo-pedonale o il prolungamento al fine di realizzare un ulteriore ingresso all'impianto, saranno valutati a valle della opportuna sottoscrizione di accordi/convenzioni con gli EELL;
- il rifacimento di piazzali di stazione anche al fine di migliorare l'intermodalità; la valorizzazione delle aree da dedicare all'interscambio modale di proprietà del Gestore sarà valutata a valle di opportuna sottoscrizione di accordi/convenzioni con gli EELL;
- la posa in opera di pensiline e shelter;
- la realizzazione di interventi finalizzati al miglior utilizzo dei percorsi di accessibilità al treno o di abbattimento delle barriere architettoniche;
- altro.....
- L'impianto in questione costituisce la località di servizio più vicina per accedere ad un sito UNESCO;

Nuova stazione

In questo programma ricadono gli interventi di realizzazione di nuove Località di Servizio o delocalizzazione di Località esistenti, normalmente munite di segnali di protezione e partenza, che intervengono nel distanziamento dei treni.

L'impianto in questione costituisce la località di servizio più vicina per accedere ad un sito UNESCO;

Nuova fermata

In questo programma ricadono gli interventi di realizzazione di nuove Località di Servizio che non intervengono nel distanziamento dei treni o delocalizzazione delle stesse.

L'impianto in questione costituisce la località di servizio più vicina per accedere ad un sito UNESCO;

Adeguamento del modulo

In questo programma ricadono gli interventi di incremento della lunghezza dei binari di stazione al fine di incrementare la lunghezza dei treni che possono circolare sulla linea.

Potenziamento strutturale

In questo programma ricadono gli interventi atti alla riclassificazione della linea in relazione al peso assiale massimo ammissibile per i treni circolanti.

Adeguamento sagoma

In questo programma ricadono gli interventi di adeguamento a sagoma di una tratta e conseguente nuova codifica per il traffico combinato.

Potenziamento scali merci

In questo programma ricadono gli interventi di potenziamento degli scali merci o delle stazioni a cui sono allacciati gli impianti industriali.

Rinnovo Informazioni al Pubblico

In questo programma ricadono gli interventi che prevedono l'installazione di nuovi Sistemi di Informazione al Pubblico ovvero potenziamento di sistemi esistenti.

L'impianto in questione costituisce la località di servizio più vicina per accedere ad un sito UNESCO;

Allungamento/ innalzamento marciapiedi

In questo programma ricadono gli interventi di allungamento dei marciapiedi per agevolare la salita /discesa dei passeggeri dai treni già circolanti o/e per far circolare treni più lunghi, nonché gli interventi di innalzamento dei marciapiedi a standard H55 per migliorare l'incarozzamento.

L'impianto in questione costituisce la località di servizio più vicina per accedere ad un sito UNESCO;

Velocizzazioni di linea

In questo programma ricadono gli interventi infrastrutturali e tecnologici sulla linea finalizzati ad incrementarne la velocità di percorrenza.

Servizi per imprese ferroviarie

In questo programma ricadono gli interventi dedicati al potenziamento o alla nuova costruzione dei "servizi extra pacchetto minimo di accesso" per le Imprese Ferroviarie.

Introduzione tornelli

In questo programma ricadono gli interventi per l'introduzione dei tornelli nelle stazioni.

Installazione barriere antirumore

In questo programma ricadono gli interventi per l'installazione delle barriere antirumore per limitare l'inquinamento acustico nelle aree antropizzate prossime alla ferrovia.

Soppressione PL

In questo programma ricadono gli interventi di soppressione dei passaggi a livello e realizzazione di opere sostitutive.

Altro

D. INQUADRAMENTO TERRITORIALE

In questa sezione devono essere indicati la Regione, l'impianto e/o la linea dove si propone l'intervento e descritto il territorio interessato

- REGIONE ABRUZZO – STAZIONE DI AVEZZANO – BOCCHETTE IDRICHE BINARI DI SOSTA (AD OGGI SONO PRESENTI E FUNZIONANTI SOLO SUL 1° binario tronco e 5° binario mentre al 2° binario e al 4° binario sono presenti ma non utilizzabili per mancanza di acqua causa perdite impianto) - PASSERELLE PER ATTRAVERSAMENTO CARRELLO PER ATTIVITA' DI VUOTAMENTO REFLUI - RIPRISTINO FUNZIONALITA' BINARI "EX PLATEA LAVAGGIO" PER ATTIVITA' DI PULIZIA + Rimozione Graffiti CON RELATIVA VERIFICA DI SCARICO IN FOGNA (SOLO PER ATTIVITA' DI LAVAGGIO ESCLUSA RIMOZIONE GRAFFITI) OPPURE REALIZZAZIONE DEPURATORE

A maggior chiarimento si specifica che sarebbero previste circa 25 attività settimanali di Lavaggio Cassa e circa 60 attività di pulizia con lavaggio bagni settimanali. Per gli scarichi reflui sarebbe previsto serbatoio con svuotamento da ditta esterna.

E. OBIETTIVI COMMERCIALI

In questa sezione riportare la descrizione della necessità da cui scaturisce la richiesta di intervento, specificando nel dettaglio perché si ritiene che l'intervento proposto possa portare dei miglioramenti.

Se possibile, allegare eventuali schemi o planimetrie a supporto della descrizione.

POSSIBILITA' DI RIFORNIRE IL MATERIALE ROTABILE IN SOSTA (ABRUZZO, MARCHE e LAZIO) GARANTENDO ALLA CLIENTELA BAGNI FRUIBILI. sarebbero previste circa 25 attività settimanali di Lavaggio Cassa e circa 60 attività di pulizia con lavaggio bagni settimanali.

In questa sezione riportare i servizi (numero e tipologia treni) che verrebbero interessati dal progetto di investimento:

F. DESCRIZIONE DELLA PROPOSTA

In questa sezione, riportare nel dettaglio le caratteristiche **tecniche e funzionali del progetto**.

Se possibile, allegare eventuali schemi o planimetrie a supporto della descrizione.

La richiesta è stata già stata presentata negli anni precedenti: Sì No

• REGIONE ABRUZZO – STAZIONE DI AVEZZANO –

- 1) BOCCHETTE IDRICHE BINARI DI SOSTA (AD OGGI SONO PRESENTI E FUNZIONANTI SOLO SUL 1° binario tronco e 5° binario mentre al 2° binario e al 4° binario sono presenti ma non utilizzabili per mancanza di acqua causa perdite impianto) -
- 2) PASSERELLE PER ATTRAVERSAMENTO CARRELLO PER ATTIVITA' DI VUOTAMENTO REFLUI -
- 3) RIPRISTINO FUNZIONALITA' BINARI "EX PLATEA LAVAGGIO" PER ATTIVITA' DI PULIZIA + Rimozione Graffiti CON RELATIVA VERIFICA DI SCARICO IN FOGNA (SOLO PER ATTIVITA' DI LAVAGGIO ESCLUSA RIMOZIONE GRAFFITI) OPPURE REALIZZAZIONE DEPURATORE

A maggior chiarimento si specifica che sarebbero previste circa 25 attività settimanali di Lavaggio Cassa e circa 60 attività di pulizia con lavaggio bagni settimanali. Per gli scarichi reflui sarebbe previsto serbatoio con svuotamento da ditta esterna.

G. ACCORDI E INTESE

In questa sezione devono essere indicati gli Accordi e le Intese che prevedono l'intervento, con l'indicazione dell'eventuale disponibilità di soggetti diversi da RFI a finanziare il progetto, nonché eventuali strumenti di pianificazione e programmazione territoriale (PUC, PRIT, PUMS, etc.).

H. INVESTIMENTI COLLEGATI

In questa sezione devono essere indicati eventuali investimenti, non riferiti al Gestore, collegati.

I. BENEFICI ASSOCIATI ALL'INVESTIMENTO

In questa sezione specificare i principali **benefici commerciali** che si stima di ottenere con l'investimento in oggetto, secondo il seguente elenco:

- Impatto sulla capacità*
- Impatto sulla regolarità/puntualità*
- Incremento della velocità*
X Incremento del livello/qualità dei servizi
- Impatto sull'intermodalità per servizi passeggeri*
- Efficientamento dei movimenti di manovra*
- Incremento prestazionale*
- Nuovi servizi per le Imprese Ferroviarie*
- Riduzione dei costi*
- Altro* _____

È necessario indicare i benefici attesi e definirne il **dettaglio quantitativo** alla sezione J del presente documento.

J. INFORMAZIONI DI DETTAGLIO

Inquadramento territoriale dell'intervento proposto

Estesa (se intervento diffuso): da a

Località di servizio (se intervento puntuale):

Inquadramento dei traffici attuali coinvolti

È da indicare la relazione di traffico ed il numero di treni/giorno di interesse dello stakeholder impattati dall'intervento proposto.

Relazione di traffico = da AVEZZANO a TUTTE

Numero treni giorno = 30 [treni/gg]

Tipologia di traffico = x Passeggeri Merci

Nel caso vi siano più relazioni, riportare le informazioni per ognuna di esse.

Relazione di traffico = da a

Numero treni giorno =[treni/gg]

Tipologia di traffico = Passeggeri Merci

Beneficio commerciale associato all'investimento (barrare il beneficio individuato)

Impatto sulla capacità

Incremento numero treni giorno atteso =.....[treni/gg]

Incremento atteso del numero di treni di interesse dello stakeholder conseguente la realizzazione della proposta. Dettagliare nello spazio seguente il modello orario dei nuovi servizi previsti e l'eventuale possibilità di sottoscrivere o aggiornare Accordi quadro con il Gestore dell'Infrastruttura

Descrizione modello di esercizio

Impatto sulla regolarità/puntualità

Relazione di traffico = da a

Incremento di puntualità atteso =.....[min, %]

Indicare l'incremento di puntualità atteso per i servizi di interesse dello stakeholder a seguito della realizzazione della proposta

Dettagliare qualitativamente e quantitativamente il beneficio atteso in termini di incremento di regolarità:

Incremento della velocità

Minuti di recupero sul tempo di percorrenza atteso = [min]

Relazione di traffico = da a

Indicare il recupero atteso in termini di tempo di percorrenza sui servizi di interesse dello stakeholder e se il recupero di percorrenza possa comportare anche la rivisitazione del modello di esercizio, in questo caso indicare come e l'eventuale possibilità di sottoscrivere o aggiornare Accordi Quadro. Specificare eventualmente se la proposta è relativa all'eliminazione di una limitazione di velocità connessa all'attuale categoria di peso assiale della tratta di interesse (es. da cat. D4 L a cat. D4).

Dettagliare nel seguito considerazioni a supporto:

Incremento del livello/qualità dei servizi

*Nel caso di **nuova fermata** o **nuova stazione**, specificare il numero di treni di interesse dello stakeholder per i quali è prevista fermata nei nuovi impianti. [treni/gg], anche ai fini della sottoscrizione o dell'aggiornamneto dell'Accordo Quadro.*

Dettagliare nello spazio seguente il modello orario dei nuovi servizi previsti.

Descrizione modello di esercizio

Per **altri interventi**, descrivere gli impatti sulla qualità del servizio dell'intervento proposto (es. maggiore accessibilità).

Impatto sull'intermodalità per servizi passeggeri

Barrare la casella se la proposta prevede interventi a favore dello scambio modale per servizi passeggeri.

Dettagliare nello spazio seguente l'integrazione dell'intervento proposto con gli altri modi di trasporto esistenti o in programma.

Efficiamento dei movimenti di manovra

Numero treni coinvolti dai movimenti di manovra =.....[treni/gg]

Numero dei movimenti di manovra =.....[manovre/gg]

Indicare il numero dei treni di interesse dello stakeholder per l'intervento proposto determina un efficientamento delle manovre.

Barrare una o più delle caselle sottostanti:

- Aumento della flessibilità delle manovre (ampliamento orario di abilitazione)
- Riduzione del numero delle manovre
- Aumento del modulo dei binari di arrivo/partenza e/o di presa/consegna
- Velocizzazione dei tempi di manovra
- Altro:

Dettagliare nel seguito considerazioni a supporto come la quantificazione del miglioramento atteso in termini di tempi o costi di esercizio:

Incremento prestazionale

Indicare se l'intervento proposto impatta sulla categoria di traffico combinato o sulla categoria di peso assiale o sul modulo della linea.

*Nel caso di **nuovo PRG** indicare se è previsto l'adeguamento a modulo 650/750 m.*

Numero treni coinvolti atteso =.....[treni/gg]

Indicare il numero di treni di interesse dello stakeholder che trarrebbero beneficio dall'upgrade prestazionale.

Dettagliare nel seguito considerazioni a supporto e l'eventuale nuovo modello di esercizio:

Nuovi servizi per le Imprese Ferroviarie

Numero treni coinvolti dai nuovi servizi atteso = [treni/gg]

Indicare il numero di treni di interesse dello stakeholder che fruirebbe del nuovo servizio per le IF.

Dettagliare nel seguito il piano di utilizzo di nuove platee di lavaggio, binari di sosta / ricovero ecc.:

Riduzione dei costi di esercizio

Dettagliare nel seguito eventuali considerazioni a supporto anche in termini di volumi interessati e costi unitari:

K. DOCUMENTAZIONE A SUPPORTO

In questa sezione, riportare l'eventuale presenza di documentazione a supporto della proposta ed una sintesi delle conclusioni rilevati quali: costi e tempi di realizzazione, grado di maturità della proposta, iter autorizzativo, finanziamenti e fabbisogni, informazioni necessarie per la valutazione economica sociale del progetto.

L. CONSIDERAZIONI INTEGRATIVE

In questa sezione, riportare ulteriori riflessioni utili all'analisi degli interventi in oggetto.

**Tavolo tecnico di ascolto e di
raccolta delle richieste di
miglioramento, efficientamento e
sviluppo dell'infrastruttura**

***Scheda
Richiesta Intervento n. 34/2022***

“.....RIFORMIMENTO IDRICO SULMONA.....”

INDICE

INDICE	2
A. ISTRUZIONI PRATICHE	3
MODALITÀ DI TRASMISSIONE	3
TEMPISTICHE DI TRASMISSIONE	3
RICHIESTE DI CHIARIMENTI.....	3
B. ANAGRAFICA	4
C. TIPOLOGIA DI INTERVENTO (BARRARE IL PROGRAMMA INDIVIDUATO)	5
D. INQUADRAMENTO TERRITORIALE	9
E. OBIETTIVI COMMERCIALI	9
F. DESCRIZIONE DELLA PROPOSTA	10
G. ACCORDI E INTESE	10
H. INVESTIMENTI COLLEGATI	10
I. BENEFICI ASSOCIATI ALL'INVESTIMENTO	11
J. INFORMAZIONI DI DETTAGLIO	12
K. DOCUMENTAZIONE A SUPPORTO	21
L. CONSIDERAZIONI INTEGRATIVE	21

A. ISTRUZIONI PRATICHE

Obiettivo della presente scheda è l'individuazione e la raccolta delle esigenze degli Stakeholder previste nell'ambito del "tavolo tecnico di ascolto e di raccolta delle richieste di miglioramenti, efficientamento e sviluppo dell'infrastruttura". L'obiettivo del tavolo tecnico, istituito secondo quanto previsto nella sezione 2.6 del PIR, è quello di creare un confronto continuo con gli Stakeholder al fine di efficientare le scelte nell'avvio degli investimenti.

Le sezioni da compilare obbligatoriamente sono le seguenti: B, C, D, E, F, G, I e J.

Se la proposta riguarda nuove infrastrutture (nuove linee, raddoppi o elettrificazioni di linee esistenti...), si invitano gli Stakeholder a inserire quante più informazioni possibili anche nel capitolo K, riportante gli elementi necessari al Gestore e al MIT per elaborare un'analisi costi/benefici della proposta.

Ogni "scheda richiesta intervento" deve fare riferimento ad una singola proposta di progetto.

Modalità di Trasmissione

La scheda compilata dovrà essere caricata sulla piattaforma online dedicata, **anche in formato word**.

Tempistiche di Trasmissione

La scheda compilata dovrà essere inviata entro il **31 maggio 2022**.

Richieste di Chiarimenti

Eventuali richieste di chiarimenti potranno essere inviate all'indirizzo mail: **rfi-dce@pec.rfi.it**

B. ANAGRAFICA

Proponente	TRENITALIA
Direzione / Ufficio Responsabile	DBR ABRUZZO
Nominativo operativo di riferimento	ROMAGNOLI CLAUDIO
Riferimenti (e – mail, tel.)	c.romagnoli@trenitalia.it

C. TIPOLOGIA DI INTERVENTO (BARRARE IL PROGRAMMA INDIVIDUATO)

In questa sezione riportare la tipologia di intervento che viene richiesta:

Eliminazione limitazioni IS

In questo programma ricadono gli interventi finalizzati ad eliminare limitazioni prestazionali di impianto o di linea imputabili alle tecnologie attualmente presenti. Rientrano nella classe in oggetto, ad esempio: l'implementazione del SCMT in luogo del SSC, l'eliminazione degli abbattimenti codice, la banalizzazione della linea, etc.

Upgrade tecnologico di linea

In questo programma ricadono gli interventi sui sistemi di distanziamento, sicurezza e segnalamento riguardanti una tratta di linea, non un singolo impianto.

Upgrade Apparato Centrale

In questo programma ricadono gli interventi di modifica o di sostituzione di Apparati Centrali (ACCM; ACC; ACEI; etc.) in un singolo impianto.

Efficientamento di impianto

In questo programma ricadono gli interventi di modifica al PRG di impianti localizzati su linee a semplice binario con impatto su:

- effettuazione di movimenti contemporanei;
- velocizzazione degli itinerari di arrivo/partenza/transito;
- adeguamento dei marciapiedi a modulo della linea;
- altro.....

Piano Regolatore Generale

In questo programma ricadono gli interventi di modifica al PRG di impianti localizzati su tratte a doppio binario.

- Barrare la casella se il PRG proposto prevede l'adeguamento a modulo 650/750 m.

Elettrificazione

In questo programma ricadono gli interventi di elettrificazione di linea attualmente a trazione termica.

Aumento della capacità di una tratta di linea

In questo programma ricadono gli interventi di incremento del numero di binari attualmente presente. Ci si riferisce normalmente a raddoppi di binari (da semplice a doppio binario), ma sono da ricondurre alla casistica in oggetto anche richieste relative alla realizzazione di più di due binari (es. quadruplicamento).

- raddoppio della tratta;
- posa in opera di un terzo binario sulla tratta;
- quadruplicamento della tratta.

European Rail Traffic Management System

In questo programma ricadono gli interventi di implementazione di tecnologia High Density ERTMS.

Sviluppo nuova tratta

In questo programma ricadono gli interventi di realizzazione di una nuova tratta di linea.

Potenziamento in stazione

In questo programma ricadono gli interventi orientati a migliorare l'accessibilità, l'intermodalità, il decoro e l'impiego razionale degli spazi di stazione. Sono da ricondurre a questa classe:

- la realizzazione di nuovi sottopassi o il prolungamento di sottopassi esistenti anche con l'obiettivo di ricucitura urbana e miglioramento generale dell'accessibilità. Il caso di sottopassi che svolgono anche la funzione di ricucitura del tessuto urbano, quali quelli di tipologia ciclo-pedonale o il prolungamento al fine di realizzare un ulteriore ingresso all'impianto, saranno valutati a valle della opportuna sottoscrizione di accordi/convenzioni con gli EELL;
- il rifacimento di piazzali di stazione anche al fine di migliorare l'intermodalità; la valorizzazione delle aree da dedicare all'interscambio modale di proprietà del Gestore sarà valutata a valle di opportuna sottoscrizione di accordi/convenzioni con gli EELL;
- la posa in opera di pensiline e shelter;
- la realizzazione di interventi finalizzati al miglior utilizzo dei percorsi di accessibilità al treno o di abbattimento delle barriere architettoniche;
- altro.....
- L'impianto in questione costituisce la località di servizio più vicina per accedere ad un sito UNESCO;

Nuova stazione

In questo programma ricadono gli interventi di realizzazione di nuove Località di Servizio o delocalizzazione di Località esistenti, normalmente munite di segnali di protezione e partenza, che intervengono nel distanziamento dei treni.

L'impianto in questione costituisce la località di servizio più vicina per accedere ad un sito UNESCO;

Nuova fermata

In questo programma ricadono gli interventi di realizzazione di nuove Località di Servizio che non intervengono nel distanziamento dei treni o delocalizzazione delle stesse.

L'impianto in questione costituisce la località di servizio più vicina per accedere ad un sito UNESCO;

Adeguamento del modulo

In questo programma ricadono gli interventi di incremento della lunghezza dei binari di stazione al fine di incrementare la lunghezza dei treni che possono circolare sulla linea.

Potenziamento strutturale

In questo programma ricadono gli interventi atti alla riclassificazione della linea in relazione al peso assiale massimo ammissibile per i treni circolanti.

Adeguamento sagoma

In questo programma ricadono gli interventi di adeguamento a sagoma di una tratta e conseguente nuova codifica per il traffico combinato.

Potenziamento scali merci

In questo programma ricadono gli interventi di potenziamento degli scali merci o delle stazioni a cui sono allacciati gli impianti industriali.

Rinnovo Informazioni al Pubblico

In questo programma ricadono gli interventi che prevedono l'installazione di nuovi Sistemi di Informazione al Pubblico ovvero potenziamento di sistemi esistenti.

L'impianto in questione costituisce la località di servizio più vicina per accedere ad un sito UNESCO;

Allungamento/ innalzamento marciapiedi

In questo programma ricadono gli interventi di allungamento dei marciapiedi per agevolare la salita /discesa dei passeggeri dai treni già circolanti o/e per far circolare treni più lunghi, nonché gli interventi di innalzamento dei marciapiedi a standard H55 per migliorare l'incarozzamento.

L'impianto in questione costituisce la località di servizio più vicina per accedere ad un sito UNESCO;

Velocizzazioni di linea

In questo programma ricadono gli interventi infrastrutturali e tecnologici sulla linea finalizzati ad incrementarne la velocità di percorrenza.

Servizi per imprese ferroviarie

In questo programma ricadono gli interventi dedicati al potenziamento o alla nuova costruzione dei "servizi extra pacchetto minimo di accesso" per le Imprese Ferroviarie.

Introduzione tornelli

In questo programma ricadono gli interventi per l'introduzione dei tornelli nelle stazioni.

Installazione barriere antirumore

In questo programma ricadono gli interventi per l'installazione delle barriere antirumore per limitare l'inquinamento acustico nelle aree antropizzate prossime alla ferrovia.

Soppressione PL

In questo programma ricadono gli interventi di soppressione dei passaggi a livello e realizzazione di opere sostitutive.

Altro

D. INQUADRAMENTO TERRITORIALE

In questa sezione devono essere indicati la Regione, l'impianto e/o la linea dove si propone l'intervento e descritto il territorio interessato

REGIONE ABRUZZO – STAZIONE DI SULMONA – BOCCHETTE IDRICHE BINARI DI SOSTA (attualmente 2 bocchette presenti sui binari I -II – III – IV non funzionanti causa chiusura adduzione acqua per perdite dell'impianto)

E. OBIETTIVI COMMERCIALI

In questa sezione riportare la descrizione della necessità da cui scaturisce la richiesta di intervento, specificando nel dettaglio perché si ritiene che l'intervento proposto possa portare dei miglioramenti.

Se possibile, allegare eventuali schemi o planimetrie a supporto della descrizione.

POSSIBILITA' DI RIFORNIRE IL MATERIALE ROTABILE IN SOSTA (ABRUZZO, MARCHE e LAZIO) GARANTENDO ALLA CLIENTELA BAGNI FRUIBILI

In questa sezione riportare i servizi (numero e tipologia treni) che verrebbero interessati dal progetto di investimento:

F. DESCRIZIONE DELLA PROPOSTA

In questa sezione, riportare nel dettaglio le caratteristiche **tecniche e funzionali del progetto**.

Se possibile, allegare eventuali schemi o planimetrie a supporto della descrizione.

La richiesta è stata già stata presentata negli anni precedenti: Sì No

Ripristino funzionamento BOCCHETTE IDRICHE BINARI DI SOSTA (attualmente 2 bocchette presenti sui binari I -II – III – IV non funzionanti causa chiusura adduzione acqua per perdite dell'impianto)

G. ACCORDI E INTESE

In questa sezione devono essere indicati gli Accordi e le Intese che prevedono l'intervento, con l'indicazione dell'eventuale disponibilità di soggetti diversi da RFI a finanziare il progetto, nonché eventuali strumenti di pianificazione e programmazione territoriale (PUC, PRIT, PUMS, etc.).

H. INVESTIMENTI COLLEGATI

In questa sezione devono essere indicati eventuali investimenti, non riferiti al Gestore, collegati.

I. BENEFICI ASSOCIATI ALL'INVESTIMENTO

In questa sezione specificare i principali **benefici commerciali** che si stima di ottenere con l'investimento in oggetto, secondo il seguente elenco:

- Impatto sulla capacità*
- Impatto sulla regolarità/puntualità*
- Incremento della velocità*
X Incremento del livello/qualità dei servizi
- Impatto sull'intermodalità per servizi passeggeri*
- Efficientamento dei movimenti di manovra*
- Incremento prestazionale*
- Nuovi servizi per le Imprese Ferroviarie*
- Riduzione dei costi*
- Altro* _____

È necessario indicare i benefici attesi e definirne il **dettaglio quantitativo** alla sezione J del presente documento.

J. INFORMAZIONI DI DETTAGLIO

Inquadramento territoriale dell'intervento proposto

Estesa (se intervento diffuso): da a

Località di servizio (se intervento puntuale):

Inquadramento dei traffici attuali coinvolti

È da indicare la relazione di traffico ed il numero di treni/giorno di interesse dello stakeholder impattati dall'intervento proposto.

Relazione di traffico = da SULMONA a TUTTE

Numero treni giorno = 38 [treni/gg]

Tipologia di traffico = Passeggeri Merci

Nel caso vi siano più relazioni, riportare le informazioni per ognuna di esse.

Relazione di traffico = da a

Numero treni giorno =[treni/gg]

Tipologia di traffico = Passeggeri Merci

Beneficio commerciale associato all'investimento (barrare il beneficio individuato)

Impatto sulla capacità

Incremento numero treni giorno atteso =.....[treni/gg]

Incremento atteso del numero di treni di interesse dello stakeholder conseguente la realizzazione della proposta. Dettagliare nello spazio seguente il modello orario dei nuovi servizi previsti e l'eventuale possibilità di sottoscrivere o aggiornare Accordi quadro con il Gestore dell'Infrastruttura

Descrizione modello di esercizio

Impatto sulla regolarità/puntualità

Relazione di traffico = da a

Incremento di puntualità atteso =.....[min, %]

Indicare l'incremento di puntualità atteso per i servizi di interesse dello stakeholder a seguito della realizzazione della proposta

Dettagliare qualitativamente e quantitativamente il beneficio atteso in termini di incremento di regolarità:

Incremento della velocità

Minuti di recupero sul tempo di percorrenza atteso = [min]

Relazione di traffico = da a

Indicare il recupero atteso in termini di tempo di percorrenza sui servizi di interesse dello stakeholder e se il recupero di percorrenza possa comportare anche la rivisitazione del modello di esercizio, in questo caso indicare come e l'eventuale possibilità di sottoscrivere o aggiornare Accordi Quadro. Specificare eventualmente se la proposta è relativa all'eliminazione di una limitazione di velocità connessa all'attuale categoria di peso assiale della tratta di interesse (es. da cat. D4 L a cat. D4).

Dettagliare nel seguito considerazioni a supporto:

Incremento del livello/qualità dei servizi

*Nel caso di **nuova fermata** o **nuova stazione**, specificare il numero di treni di interesse dello stakeholder per i quali è prevista fermata nei nuovi impianti. [treni/gg], anche ai fini della sottoscrizione o dell'aggiornamneto dell'Accordo Quadro.*

Dettagliare nello spazio seguente il modello orario dei nuovi servizi previsti.

Descrizione modello di esercizio

Per **altri interventi**, descrivere gli impatti sulla qualità del servizio dell'intervento proposto (es. maggiore accessibilità).

Impatto sull'intermodalità per servizi passeggeri

Barrare la casella se la proposta prevede interventi a favore dello scambio modale per servizi passeggeri.

Dettagliare nello spazio seguente l'integrazione dell'intervento proposto con gli altri modi di trasporto esistenti o in programma.

Efficiamento dei movimenti di manovra

Numero treni coinvolti dai movimenti di manovra =.....[treni/gg]

Numero dei movimenti di manovra =.....[manovre/gg]

Indicare il numero dei treni di interesse dello stakeholder per l'intervento proposto determina un efficientamento delle manovre.

Barrare una o più delle caselle sottostanti:

- Aumento della flessibilità delle manovre (ampliamento orario di abilitazione)
- Riduzione del numero delle manovre
- Aumento del modulo dei binari di arrivo/partenza e/o di presa/consegna
- Velocizzazione dei tempi di manovra
- Altro:

Dettagliare nel seguito considerazioni a supporto come la quantificazione del miglioramento atteso in termini di tempi o costi di esercizio:

Incremento prestazionale

Indicare se l'intervento proposto impatta sulla categoria di traffico combinato o sulla categoria di peso assiale o sul modulo della linea.

*Nel caso di **nuovo PRG** indicare se è previsto l'adeguamento a modulo 650/750 m.*

Numero treni coinvolti atteso =.....[treni/gg]

Indicare il numero di treni di interesse dello stakeholder che trarrebbero beneficio dall'upgrade prestazionale.

Dettagliare nel seguito considerazioni a supporto e l'eventuale nuovo modello di esercizio:

Nuovi servizi per le Imprese Ferroviarie

Numero treni coinvolti dai nuovi servizi atteso = [treni/gg]

Indicare il numero di treni di interesse dello stakeholder che fruirebbe del nuovo servizio per le IF.

Dettagliare nel seguito il piano di utilizzo di nuove platee di lavaggio, binari di sosta / ricovero ecc.:

Riduzione dei costi di esercizio

Dettagliare nel seguito eventuali considerazioni a supporto anche in termini di volumi interessati e costi unitari:

K. DOCUMENTAZIONE A SUPPORTO

In questa sezione, riportare l'eventuale presenza di documentazione a supporto della proposta ed una sintesi delle conclusioni rilevati quali: costi e tempi di realizzazione, grado di maturità della proposta, iter autorizzativo, finanziamenti e fabbisogni, informazioni necessarie per la valutazione economica sociale del progetto.

L. CONSIDERAZIONI INTEGRATIVE

In questa sezione, riportare ulteriori riflessioni utili all'analisi degli interventi in oggetto.



**Tavolo tecnico di ascolto e di
raccolta delle richieste di
miglioramento, efficientamento e
sviluppo dell'infrastruttura**

***Scheda
Richiesta Intervento n. 35/2022***

“.....RIFORNIMENTO IDRICO ROVIGO.....”

Informazione pubblica - Public information

INDICE

INDICE	2
A. 4	
MODALITÀ DI TRASMISSIONE	3
TEMPISTICHE DI TRASMISSIONE	3
RICHIESTE DI CHIARIMENTI	3
B. 5	
C. 6	
D. 10	
E. 10	
F. 11	
G. 11	
H. 11	
I. 12	
J. 13	
K. 22	
L. 22	

A. ISTRUZIONI PRATICHE

Obiettivo della presente scheda è l'individuazione e la raccolta delle esigenze degli Stakeholder previste nell'ambito del **"tavolo tecnico di ascolto e di raccolta delle richieste di miglioramenti, efficientamento e sviluppo dell'infrastruttura"**. L'obiettivo del tavolo tecnico, istituito secondo quanto previsto nella sezione 2.6 del PIR, è quello di creare un confronto continuo con gli Stakeholder al fine di efficientare le scelte nell'avvio degli investimenti.

Le sezioni da compilare obbligatoriamente sono le seguenti: B, C, D, E, F, G, I e J.

Se la proposta riguarda nuove infrastrutture (nuove linee, raddoppi o elettrificazioni di linee esistenti...), si invitano gli Stakeholder a inserire quante più informazioni possibili anche nel capitolo K, riportante gli elementi necessari al Gestore e al MIT per elaborare un'analisi costi/benefici della proposta.

Ogni "scheda richiesta intervento" deve fare riferimento ad una singola proposta di progetto.

Modalità di Trasmissione

La scheda compilata dovrà essere caricata sulla piattaforma online dedicata, **anche in formato word**.

Tempistiche di Trasmissione

La scheda compilata dovrà essere inviata entro il **31 maggio 2022**.

Richieste di Chiarimenti

Eventuali richieste di chiarimenti potranno essere inviate all'indirizzo mail: **rfi-dce@pec.rfi.it**

B. ANAGRAFICA

Proponente	TRENITALIA
Direzione / Ufficio Responsabile	DBR VENETO
Nominativo operativo di riferimento	PALLOTTA ANDREA
Riferimenti (e – mail, tel.)	A.PALLOTTA@TRENITALIA.IT

C. TIPOLOGIA DI INTERVENTO (BARRARE IL PROGRAMMA INDIVIDUATO)

In questa sezione riportare la tipologia di intervento che viene richiesta:

Eliminazione limitazioni IS

In questo programma ricadono gli interventi finalizzati ad eliminare limitazioni prestazionali di impianto o di linea imputabili alle tecnologie attualmente presenti. Rientrano nella classe in oggetto, ad esempio: l'implementazione del SCMT in luogo del SSC, l'eliminazione degli abbattimenti codice, la banalizzazione della linea, etc.

Upgrade tecnologico di linea

In questo programma ricadono gli interventi sui sistemi di distanziamento, sicurezza e segnalamento riguardanti una tratta di linea, non un singolo impianto.

Upgrade Apparato Centrale

In questo programma ricadono gli interventi di modifica o di sostituzione di Apparati Centrali (ACCM; ACC; ACEI; etc.) in un singolo impianto.

Efficientamento di impianto

In questo programma ricadono gli interventi di modifica al PRG di impianti localizzati su linee a semplice binario con impatto su:

- effettuazione di movimenti contemporanei;
- velocizzazione degli itinerari di arrivo/partenza/transito;
- adeguamento dei marciapiedi a modulo della linea;
- altro.....

Piano Regolatore Generale

In questo programma ricadono gli interventi di modifica al PRG di impianti localizzati su tratte a doppio binario.

- Barrare la casella se il PRG proposto prevede l'adeguamento a modulo 650/750 m.

Elettrificazione

In questo programma ricadono gli interventi di elettrificazione di linea attualmente a trazione termica.

Aumento della capacità di una tratta di linea

Informazione pubblica - Public information

In questo programma ricadono gli interventi di incremento del numero di binari attualmente presente. Ci si riferisce normalmente a raddoppi di binari (da semplice a doppio binario), ma sono da ricondurre alla casistica in oggetto anche richieste relative alla realizzazione di più di due binari (es. quadruplicamento).

- raddoppio della tratta;
- posa in opera di un terzo binario sulla tratta;
- quadruplicamento della tratta.

European Rail Traffic Management System

In questo programma ricadono gli interventi di implementazione di tecnologia High Density ERTMS.

Sviluppo nuova tratta

In questo programma ricadono gli interventi di realizzazione di una nuova tratta di linea.

Potenziamento in stazione

In questo programma ricadono gli interventi orientati a migliorare l'accessibilità, l'intermodalità, il decoro e l'impiego razionale degli spazi di stazione. Sono da ricondurre a questa classe:

- la realizzazione di nuovi sottopassi o il prolungamento di sottopassi esistenti anche con l'obiettivo di ricucitura urbana e miglioramento generale dell'accessibilità. Il caso di sottopassi che svolgono anche la funzione di ricucitura del tessuto urbano, quali quelli di tipologia ciclo-pedonale o il prolungamento al fine di realizzare un ulteriore ingresso all'impianto, saranno valutati a valle della opportuna sottoscrizione di accordi/convenzioni con gli EELL;
- il rifacimento di piazzali di stazione anche al fine di migliorare l'intermodalità; la valorizzazione delle aree da dedicare all'interscambio modale di proprietà del Gestore sarà valutata a valle di opportuna sottoscrizione di accordi/convenzioni con gli EELL;
- la posa in opera di pensiline e shelter;
- la realizzazione di interventi finalizzati al miglior utilizzo dei percorsi di accessibilità al treno o di abbattimento delle barriere architettoniche;
- altro.....
- L'impianto in questione costituisce la località di servizio più vicina per accedere ad un sito UNESCO;

Nuova stazione

Informazione pubblica - Public information

In questo programma ricadono gli interventi di realizzazione di nuove Località di Servizio o delocalizzazione di Località esistenti, normalmente munite di segnali di protezione e partenza, che intervengono nel distanziamento dei treni.

L'impianto in questione costituisce la località di servizio più vicina per accedere ad un sito UNESCO;

Nuova fermata

In questo programma ricadono gli interventi di realizzazione di nuove Località di Servizio che non intervengono nel distanziamento dei treni o delocalizzazione delle stesse.

L'impianto in questione costituisce la località di servizio più vicina per accedere ad un sito UNESCO;

Adeguamento del modulo

In questo programma ricadono gli interventi di incremento della lunghezza dei binari di stazione al fine di incrementare la lunghezza dei treni che possono circolare sulla linea.

Potenziamento strutturale

In questo programma ricadono gli interventi atti alla riclassificazione della linea in relazione al peso assiale massimo ammissibile per i treni circolanti.

Adeguamento sagoma

In questo programma ricadono gli interventi di adeguamento a sagoma di una tratta e conseguente nuova codifica per il traffico combinato.

Potenziamento scali merci

In questo programma ricadono gli interventi di potenziamento degli scali merci o delle stazioni a cui sono allacciati gli impianti industriali.

Rinnovo Informazioni al Pubblico

In questo programma ricadono gli interventi che prevedono l'installazione di nuovi Sistemi di Informazione al Pubblico ovvero potenziamento di sistemi esistenti.

L'impianto in questione costituisce la località di servizio più vicina per accedere ad un sito UNESCO;

Allungamento/ innalzamento marciapiedi

In questo programma ricadono gli interventi di allungamento dei marciapiedi per agevolare la salita /discesa dei passeggeri dai treni già circolanti o/e per far circolare treni più lunghi, nonché gli interventi di innalzamento dei marciapiedi a standard H55 per migliorare l'incarozzamento.

L'impianto in questione costituisce la località di servizio più vicina per accedere ad un sito UNESCO;

Velocizzazioni di linea

In questo programma ricadono gli interventi infrastrutturali e tecnologici sulla linea finalizzati ad incrementarne la velocità di percorrenza.

Servizi per imprese ferroviarie

In questo programma ricadono gli interventi dedicati al potenziamento o alla nuova costruzione dei "servizi extra pacchetto minimo di accesso" per le Imprese Ferroviarie.

Introduzione tornelli

In questo programma ricadono gli interventi per l'introduzione dei tornelli nelle stazioni.

Installazione barriere antirumore

In questo programma ricadono gli interventi per l'installazione delle barriere antirumore per limitare l'inquinamento acustico nelle aree antropizzate prossime alla ferrovia.

Soppressione PL

In questo programma ricadono gli interventi di soppressione dei passaggi a livello e realizzazione di opere sostitutive.

Altro

D. INQUADRAMENTO TERRITORIALE

In questa sezione devono essere indicati la Regione, l'impianto e/o la linea dove si propone l'intervento e descritto il territorio interessato

REGIONE VENETO – STAZIONE DI ROVIGO – BOCCHETTE IDRICHE BINARI DI SOSTA

E. OBIETTIVI COMMERCIALI

In questa sezione riportare la descrizione della necessità da cui scaturisce la richiesta di intervento, specificando nel dettaglio perché si ritiene che l'intervento proposto possa portare dei miglioramenti.

Se possibile, allegare eventuali schemi o planimetrie a supporto della descrizione.

**POSSIBILITA' DI RIFORNIRE IL MATERIALE ROTABILE IN SOSTA (Veneto ed Emilia Romagna)
GARANTENDO ALLA CLIENTELA BAGNI FRUIBILI**

In questa sezione riportare i servizi (numero e tipologia treni) che verrebbero interessati dal progetto di investimento:

F. DESCRIZIONE DELLA PROPOSTA

In questa sezione, riportare nel dettaglio le caratteristiche **tecniche e funzionali del progetto**.

Se possibile, allegare eventuali schemi o planimetrie a supporto della descrizione.

La richiesta è stata già stata presentata negli anni precedenti: Sì No

REALIZZAZIONE DI BOCCHETTE IDRICHE AI BINARI DI SOSTA

G. ACCORDI E INTESE

In questa sezione devono essere indicati gli Accordi e le Intese che prevedono l'intervento, con l'indicazione dell'eventuale disponibilità di soggetti diversi da RFI a finanziare il progetto, nonché eventuali strumenti di pianificazione e programmazione territoriale (PUC, PRIT, PUMS, etc.).

H. INVESTIMENTI COLLEGATI

In questa sezione devono essere indicati eventuali investimenti, non riferiti al Gestore, collegati.

I. BENEFICI ASSOCIATI ALL'INVESTIMENTO

In questa sezione specificare i principali **benefici commerciali** che si stima di ottenere con l'investimento in oggetto, secondo il seguente elenco:

- Impatto sulla capacità*
- Impatto sulla regolarità/puntualità*
- Incremento della velocità*
X Incremento del livello/qualità dei servizi
- Impatto sull'intermodalità per servizi passeggeri*
- Efficientamento dei movimenti di manovra*
- Incremento prestazionale*
- Nuovi servizi per le Imprese Ferroviarie*
- Riduzione dei costi*
- Altro* _____

È necessario indicare i benefici attesi e definirne il **dettaglio quantitativo** alla sezione J del presente documento.

J. INFORMAZIONI DI DETTAGLIO

Inquadramento territoriale dell'intervento proposto

Estesa (se intervento diffuso): da a

Località di servizio (se intervento puntuale):

Inquadramento dei traffici attuali coinvolti

È da indicare la relazione di traffico ed il numero di treni/giorno di interesse dello stakeholder impattati dall'intervento proposto.

Relazione di traffico = da Rovigo a Venezia sl.....

Numero treni giorno =4..... [treni/gg]

Tipologia di traffico = Passeggeri Merci

Nel caso vi siano più relazioni, riportare le informazioni per ognuna di esse.

Relazione di traffico = da ...Rovigo aBologna.....

Numero treni giorno =1.....[treni/gg]

Tipologia di traffico = xPasseggeri Merci

Beneficio commerciale associato all'investimento (barrare il beneficio individuato)

Impatto sulla capacità

Incremento numero treni giorno atteso =.....[treni/gg]

Incremento atteso del numero di treni di interesse dello stakeholder conseguente la realizzazione della proposta. Dettagliare nello spazio seguente il modello orario dei nuovi servizi previsti e l'eventuale possibilità di sottoscrivere o aggiornare Accordi quadro con il Gestore dell'Infrastruttura

Descrizione modello di esercizio

Impatto sulla regolarità/puntualità

Relazione di traffico = da a

Incremento di puntualità atteso =.....[min, %]

Indicare l'incremento di puntualità atteso per i servizi di interesse dello stakeholder a seguito della realizzazione della proposta

Dettagliare qualitativamente e quantitativamente il beneficio atteso in termini di incremento di regolarità:

Informazione pubblica - Public information

Informazione pubblica - Public information

Incremento della velocità

Minuti di recupero sul tempo di percorrenza atteso = [min]

Relazione di traffico = da **a**

Indicare il recupero atteso in termini di tempo di percorrenza sui servizi di interesse dello stakeholder e se il recupero di percorrenza possa comportare anche la rivisitazione del modello di esercizio, in questo caso indicare come e l'eventuale possibilità di sottoscrivere o aggiornare Accordi Quadro. Specificare eventualmente se la proposta è relativa all'eliminazione di una limitazione di velocità connessa all'attuale categoria di peso assiale della tratta di interesse (es. da cat. D4 L a cat. D4).

Dettagliare nel seguito considerazioni a supporto:

Incremento del livello/qualità dei servizi

*Nel caso di **nuova fermata** o **nuova stazione**, specificare il numero di treni di interesse dello stakeholder per i quali è prevista fermata nei nuovi impianti. [treni/gg], anche ai fini della sottoscrizione o dell'aggiornamneto dell'Accordo Quadro.*

Dettagliare nello spazio seguente il modello orario dei nuovi servizi previsti.
Descrizione modello di esercizio

Con la possibilità di effettuare il rifornimento idrico si dà alla clientela la certezza di poter usufruire dei bagni del materiale rotabile, e questo ci aiuta a contenere gli eventuali reclami della clientela e del nostro

Informazione pubblica - Public information

personale, nonché ad avere un indice di gradimento maggiore da parte della clientela e quindi una customer più alta

Per **altri interventi**, descrivere gli impatti sulla qualità del servizio dell'intervento proposto (es. maggiore accessibilità).

Impatto sull'intermodalità per servizi passeggeri

Barrare la casella se la proposta prevede interventi a favore dello scambio modale per servizi passeggeri.

Dettagliare nello spazio seguente l'integrazione dell'intervento proposto con gli altri modi di trasporto esistenti o in programma.

Efficientamento dei movimenti di manovra

Numero treni coinvolti dai movimenti di manovra =.....[treni/gg]

Numero dei movimenti di manovra =.....[manovre/gg]

Indicare il numero dei treni di interesse dello stakeholder per l'intervento proposto determina un efficientamento delle manovre.

Barrare una o più delle caselle sottostanti:

- Aumento della flessibilità delle manovre (ampliamento orario di abilitazione)
- Riduzione del numero delle manovre
- Aumento del modulo dei binari di arrivo/partenza e/o di presa/consegna
- Velocizzazione dei tempi di manovra
- Altro:

Dettagliare nel seguito considerazioni a supporto come la quantificazione del miglioramento atteso in termini di tempi o costi di esercizio:

Incremento prestazionale

Indicare se l'intervento proposto impatta sulla categoria di traffico combinato o sulla categoria di peso assiale o sul modulo della linea.

*Nel caso di **nuovo PRG** indicare se è previsto l'adeguamento a modulo 650/750 m.*

Numero treni coinvolti atteso =.....[treni/gg]

Indicare il numero di treni di interesse dello stakeholder che trarrebbero beneficio dall'upgrade prestazionale.

Dettagliare nel seguito considerazioni a supporto e l'eventuale nuovo modello di esercizio:

Nuovi servizi per le Imprese Ferroviarie

Numero treni coinvolti dai nuovi servizi atteso = [treni/gg]

Indicare il numero di treni di interesse dello stakeholder che fruirebbe del nuovo servizio per le IF.

Dettagliare nel seguito il piano di utilizzo di nuove platee di lavaggio, binari di sosta / ricovero ecc.:

Riduzione dei costi di esercizio

Dettagliare nel seguito eventuali considerazioni a supporto anche in termini di volumi interessati e costi unitari:

K. DOCUMENTAZIONE A SUPPORTO

In questa sezione, riportare l'eventuale presenza di documentazione a supporto della proposta ed una sintesi delle conclusioni rilevati quali: costi e tempi di realizzazione, grado di maturità della proposta, iter autorizzativo, finanziamenti e fabbisogni, informazioni necessarie per la valutazione economica sociale del progetto.

L. CONSIDERAZIONI INTEGRATIVE

In questa sezione, riportare ulteriori riflessioni utili all'analisi degli interventi in oggetto.

**Tavolo tecnico di ascolto e di
raccolta delle richieste di
miglioramento, efficientamento e
sviluppo dell’infrastruttura**

Scheda

Richiesta Intervento n. 36/2022

***“installazione a Casarsa della Delizia di prese elettriche su
binari 4 e 5 per effettuazione prestazioni di pulizia”***

INDICE

INDICE	2
A. ISTRUZIONI PRATICHE	3
MODALITÀ DI TRASMISSIONE	3
TEMPISTICHE DI TRASMISSIONE	3
RICHIESTE DI CHIARIMENTI.....	3
B. ANAGRAFICA	4
C. TIPOLOGIA DI INTERVENTO (BARRARE IL PROGRAMMA INDIVIDUATO)	5
D. INQUADRAMENTO TERRITORIALE	8
E. OBIETTIVI COMMERCIALI	8
F. DESCRIZIONE DELLA PROPOSTA	9
G. ACCORDI E INTESE	9
H. INVESTIMENTI COLLEGATI	9
I. BENEFICI ASSOCIATI ALL'INVESTIMENTO	10
J. INFORMAZIONI DI DETTAGLIO	11
K. DOCUMENTAZIONE A SUPPORTO	18
L. CONSIDERAZIONI INTEGRATIVE	18

A. ISTRUZIONI PRATICHE

Obiettivo della presente scheda è l'individuazione e la raccolta delle esigenze degli Stakeholder previste nell'ambito del "tavolo tecnico di ascolto e di raccolta delle richieste di miglioramenti, efficientamento e sviluppo dell'infrastruttura". L'obiettivo del tavolo tecnico, istituito secondo quanto previsto nella sezione 3.8 del PIR, è quello di creare un confronto continuo con gli Stakeholder al fine di efficientare le scelte nell'avvio degli investimenti.

Le sezioni da compilare obbligatoriamente sono le seguenti: B, C, D, E, F, G, I e J.

Se la proposta riguarda nuove infrastrutture (nuove linee, raddoppi o elettrificazioni di linee esistenti...), si invitano gli Stakeholder a inserire quante più informazioni possibili anche nel capitolo K, riportante gli elementi necessari al Gestore e al MIT per elaborare un'analisi costi/benefici della proposta.

Ogni "scheda richiesta intervento" deve fare riferimento ad una singola proposta di progetto.

Modalità di Trasmissione

La scheda compilata dovrà essere inviata, **anche in formato word**, agli indirizzi PEC:

- rfi-dce@pec.rfi.it,
- dg.tf@pec.mit.gov.it
- per conoscenza: pec@pec.autorita-trasporti.it

Tempistiche di Trasmissione

La scheda compilata dovrà essere inviata entro il **30 giugno 2020**.

Richieste di Chiarimenti

Eventuali richieste di chiarimenti potranno essere inviate all'indirizzo mail: rfi-dce@pec.rfi.it

B. ANAGRAFICA

Proponente	TRENITALIA - DPR
Direzione / Ufficio Responsabile	DIREZIONE REGIONALE FRIULI VENEZIA GIULIA
Nominativo operativo di riferimento	MATTIA MATTEUCCI
Riferimenti (e – mail, tel.)	m.matteucci@trenitalia.it tel . 3138063676

C. TIPOLOGIA DI INTERVENTO (BARRARE IL PROGRAMMA INDIVIDUATO)

In questa sezione riportare la tipologia di intervento che viene richiesta:

Eliminazione limitazioni IS

In questo programma ricadono gli interventi finalizzati ad eliminare limitazioni prestazionali di impianto o di linea imputabili alle tecnologie attualmente presenti. Rientrano nella classe in oggetto, ad esempio: l'implementazione del SCMT in luogo del SSC, l'eliminazione degli abbattimenti codice, la banalizzazione della linea, etc.

Upgrade tecnologico di linea

In questo programma ricadono gli interventi sui sistemi di distanziamento, sicurezza e segnalamento riguardanti una tratta di linea, non un singolo impianto.

Upgrade Apparato Centrale

In questo programma ricadono gli interventi di modifica o di sostituzione di Apparati Centrali (ACCM; ACC; ACEI; etc.) in un singolo impianto.

Efficientamento di impianto

In questo programma ricadono gli interventi di modifica al PRG di impianti localizzati su linee a semplice binario con impatto su: effettuazione di movimenti contemporanei; velocizzazione degli itinerari di arrivo/partenza/transito, etc.

Piano Regolatore Generale

In questo programma ricadono gli interventi di modifica al PRG di impianti localizzati su tratte a doppio binario.

Barrare la casella se il PRG proposto prevede l'adeguamento a modulo 650/750 m.

Elettrificazione

In questo programma ricadono gli interventi di elettrificazione di linea attualmente a trazione termica.

Raddoppio tratta di linea

In questo programma ricadono gli interventi di incremento del numero di binari attualmente presente. Ci si riferisce normalmente a raddoppi di binari (da semplice a doppio binario), ma sono da ricondurre alla casistica in oggetto anche richieste relative alla realizzazione di più di due binari (es. quadruplicamento).

European Rail Traffic Management System

In questo programma ricadono gli interventi di implementazione di tecnologia High Density ERTMS.

Sviluppo nuova tratta

In questo programma ricadono gli interventi di realizzazione di una nuova tratta di linea.

Potenziamento in stazione

In questo programma ricadono gli interventi orientati a migliorare l'accessibilità, l'intermodalità, il decoro e l'impiego razionale degli spazi di stazione. Sono da ricondurre a questa classe, ad esempio: la realizzazione di nuovi sottopassi, il rifacimento di piazzali di stazione, etc.

Nuova stazione

In questo programma ricadono gli interventi di realizzazione di nuove Località di Servizio, normalmente munite di segnali di protezione e partenza, che intervengono nel distanziamento dei treni.

Nuova fermata

In questo programma ricadono gli interventi di realizzazione di nuove Località di Servizio che non intervengono nel distanziamento dei treni.

Adeguamento del modulo

In questo programma ricadono gli interventi di incremento della lunghezza dei binari di stazione al fine di incrementare la lunghezza dei treni che possono circolare sulla linea.

Potenziamento strutturale

In questo programma ricadono gli interventi atti alla riclassificazione della linea in relazione al peso assiale massimo ammissibile per i treni circolanti.

Adeguamento sagoma

In questo programma ricadono gli interventi di adeguamento a sagoma di una tratta e conseguente nuova codifica per il traffico combinato.

Potenziamento scali merci

In questo programma ricadono gli interventi di potenziamento degli scali merci o delle stazioni a cui sono allacciati gli impianti industriali.

Rinnovo Informazioni al Pubblico

In questo programma ricadono gli interventi che prevedono l'installazione di nuovi Sistemi di Informazione al Pubblico ovvero potenziamento di sistemi esistenti.

Allungamento/ innalzamento marciapiedi

In questo programma ricadono gli interventi di allungamento dei marciapiedi per agevolare la salita /discesa dei passeggeri dai treni già circolanti o/e per far circolare treni più lunghi, nonché gli interventi di innalzamento dei marciapiedi a standard H55 per migliorare l'incarozzamento.

Velocizzazioni di linea

In questo programma ricadono gli interventi infrastrutturali e tecnologici sulla linea finalizzati ad incrementarne la velocità di percorrenza.

Servizi per imprese ferroviarie

In questo programma ricadono gli interventi dedicati al potenziamento o alla nuova costruzione dei "servizi extra pacchetto minimo di accesso" per le Imprese Ferroviarie.

Introduzione tornelli

In questo programma ricadono gli interventi per l'introduzione dei tornelli nelle stazioni.

Installazione barriere antirumore

In questo programma ricadono gli interventi per l'installazione delle barriere antirumore per limitare l'inquinamento acustico nelle aree antropizzate prossime alla ferrovia.

Soppressione PL

In questo programma ricadono gli interventi di soppressione dei passaggi a livello e realizzazione di opere sostitutive.

Altro

INSTALLAZIONE PRESE ELETTRICHE 220V LUNGO I BINARI 4 E 5 DELLA STAZIONE DI CASARSA PER EFFETTUAZIONE PRESTAZIONI DI PULIZIE AI TRENI.

D. INQUADRAMENTO TERRITORIALE

In questa sezione devono essere indicati la Regione, l'impianto e/o la linea dove si propone l'intervento e descritto il territorio interessato

FRIULI VENEZIA GIULIA – STAZIONE DI CASARSA

E. OBIETTIVI COMMERCIALI

In questa sezione riportare la descrizione della necessità da cui scaturisce la richiesta di intervento, specificando nel dettaglio perché si ritiene che l'intervento proposto possa portare dei miglioramenti.

Se possibile, allegare eventuali schemi o planimetrie a supporto della descrizione.

LA RICHIESTA SCATURISCE DALLA NECESSITA' DI INTENSIFICARE IL PROGRAMMA DI PULIZIE CON L'APERTURA DI UN NUOVO CANTIERE DI LAVORO.

In questa sezione riportare i servizi (numero e tipologia treni) che verrebbero interessati dal progetto di investimento:

INTERA FLOTTA DELLA DR FVG

F. DESCRIZIONE DELLA PROPOSTA

*In questa sezione, riportare nel dettaglio le caratteristiche **tecniche e funzionali del progetto**.*

Se possibile, allegare eventuali schemi o planimetrie a supporto della descrizione.

ALLESTIMENTO DI POZZETTI CARRABILI CON PRESE ELETTRICHE 220V A SERVIZIO DEI BINARI 4 E 5 .

G. ACCORDI E INTESE

In questa sezione devono essere indicati gli Accordi e le Intese che prevedono l'intervento, con l'indicazione dell'eventuale disponibilità di soggetti diversi da RFI a finanziare il progetto, nonché eventuali strumenti di pianificazione e programmazione territoriale (PUC, PRIT, PUMS, etc.).

H. INVESTIMENTI COLLEGATI

In questa sezione devono essere indicati eventuali investimenti, non riferiti al Gestore, collegati.

I. BENEFICI ASSOCIATI ALL'INVESTIMENTO

In questa sezione specificare i principali **benefici commerciali** che si stima di ottenere con l'investimento in oggetto, secondo il seguente elenco:

- Impatto sulla capacità*
- Impatto sulla regolarità/puntualità*
- Incremento della velocità*

- Incremento del livello/qualità dei servizi*

- Impatto sull'intermodalità per servizi passeggeri*
- efficientamento dei movimenti di manovra*
- Incremento prestazionale*
- Nuovi servizi per le Imprese Ferroviarie*
- X Riduzione dei costi*
- Altro _____*

È necessario indicare i benefici attesi e definirne il **dettaglio quantitativo** alla sezione J del presente documento.

J. INFORMAZIONI DI DETTAGLIO

Inquadramento territoriale dell'intervento proposto

Estesa (se intervento diffuso): da a

Località di servizio (se intervento puntuale): **CASARSA**

Inquadramento dei traffici attuali coinvolti

È da indicare la relazione di traffico ed il numero di treni/giorno di interesse dello stakeholder impattati dall'intervento proposto.

Relazione di traffico = da CASARSA a PORTOGRUARO

Numero treni giorno =30 per DPR [treni/gg]

Tipologia di traffico = Passeggeri Merci

Nel caso vi siano più relazioni, riportare le informazioni per ognuna di esse.

Relazione di traffico = da a

Numero treni giorno =.....[treni/gg]

Tipologia di traffico = Passeggeri Merci

Beneficio commerciale associato all'investimento (barrare il beneficio individuato)

Impatto sulla capacità

Incremento numero treni giorno atteso =.....[treni/gg]

Incremento atteso del numero di treni di interesse dello stakeholder conseguente la realizzazione della proposta. Dettagliare nello spazio seguente il modello orario dei nuovi servizi previsti e l'eventuale possibilità di sottoscrivere o aggiornare Accordi quadro con il Gestore dell'Infrastruttura

Descrizione modello di esercizio

Impatto sulla regolarità/puntualità

Relazione di traffico = da a

Incremento di puntualità atteso =.....[min, %]

Indicare l'incremento di puntualità atteso per i servizi di interesse dello stakeholder a seguito della realizzazione della proposta

Dettagliare qualitativamente e quantitativamente il beneficio atteso in termini di incremento di regolarità:

Incremento della velocità

Minuti di recupero sul tempo di percorrenza atteso = [min]

Relazione di traffico = da a

Indicare il recupero atteso in termini di tempo di percorrenza sui servizi di interesse dello stakeholder e se il recupero di percorrenza possa comportare anche la rivisitazione del modello di esercizio, in questo caso indicare come e l'eventuale possibilità di sottoscrivere o aggiornare Accordi Quadro. Specificare eventualmente se la proposta è relativa all'eliminazione di una limitazione di velocità connessa all'attuale categoria di peso assiale della tratta di interesse (es. da cat. D4 L a cat. D4).

Dettagliare nel seguito considerazioni a supporto:

Incremento del livello/qualità dei servizi

*Nel caso di **nuova fermata** o **nuova stazione**, specificare il numero di treni di interesse dello stakeholder per i quali è prevista fermata nei nuovi impianti. [treni/gg], anche ai fini della sottoscrizione o dell'aggiornamneto dell'Accordo Quadro.*

Dettagliare nello spazio seguente il modello orario dei nuovi servizi previsti.

Descrizione modello di esercizio

Per **altri interventi**, descrivere gli impatti sulla qualità del servizio dell'intervento proposto (es. maggiore accessibilità).

Ottimizzazione tempi degli interventi di pulizia

Impatto sull'intermodalità per servizi passeggeri

Barrare la casella se la proposta prevede interventi a favore dello scambio modale per servizi passeggeri.

Dettagliare nello spazio seguente l'integrazione dell'intervento proposto con gli altri modi di trasporto esistenti o in programma.

Efficientamento dei movimenti di manovra

Numero treni coinvolti dai movimenti di manovra =20[treni/gg]

Numero dei movimenti di manovra =20[manovre/gg]

Indicare il numero dei treni di interesse dello stakeholder per l'intervento proposto determina un efficientamento delle manovre.

Barrare una o più delle caselle sottostanti:

- Aumento della flessibilità delle manovre (ampliamento orario di abilitazione)
- Riduzione del numero delle manovre
- Aumento del modulo dei binari di arrivo/partenza e/o di presa/consegna
- Velocizzazione dei tempi di manovra

Altro:

Dettagliare nel seguito considerazioni a supporto come la quantificazione del miglioramento atteso in termini di tempi o costi di esercizio:

Incremento prestazionale

Indicare se l'intervento proposto impatta sulla categoria di traffico combinato o sulla categoria di peso assiale o sul modulo della linea.

*Nel caso di **nuovo PRG** indicare se è previsto l'adeguamento a modulo 650/750 m.*

Numero treni coinvolti atteso =.....[treni/gg]

Indicare il numero di treni di interesse dello stakeholder che trarrebbero beneficio dall'upgrade prestazionale.

Dettagliare nel seguito considerazioni a supporto e l'eventuale nuovo modello di esercizio:

Nuovi servizi per le Imprese Ferroviarie

Numero treni coinvolti dai nuovi servizi atteso = [treni/gg]

Indicare il numero di treni di interesse dello stakeholder che fruirebbe del nuovo servizio per le IF.

Dettagliare nel seguito il piano di utilizzo di nuove platee di lavaggio, binari di sosta / ricovero ecc.:

Riduzione dei costi di esercizio

Dettagliare nel seguito eventuali considerazioni a supporto anche in termini di volumi interessati e costi unitari:

€ 10.000/ANNO PROCESSO PULIZIE

€ 10.000/ANNO PROCESSO PULIZIE

K. DOCUMENTAZIONE A SUPPORTO

In questa sezione, riportare l'eventuale presenza di documentazione a supporto della proposta ed una sintesi delle conclusioni rilevati quali: costi e tempi di realizzazione, grado di maturità della proposta, iter autorizzativo, finanziamenti e fabbisogni, informazioni necessarie per la valutazione economica sociale del progetto.

L. CONSIDERAZIONI INTEGRATIVE

In questa sezione, riportare ulteriori riflessioni utili all'analisi degli interventi in oggetto.

**Tavolo tecnico di ascolto e di
raccolta delle richieste di
miglioramento, efficientamento e
sviluppo dell'infrastruttura**

Scheda

Richiesta Intervento n. 37/2022

“costruzione di marciapiedi, installazione di impianto elettrico ed impianto idrico per effettuazione prestazioni di pulizia nella stazione di Udine, fascio Sacca”

INDICE

INDICE	2
A. ISTRUZIONI PRATICHE	3
MODALITÀ DI TRASMISSIONE	3
TEMPISTICHE DI TRASMISSIONE	3
RICHIESTE DI CHIARIMENTI.....	3
B. ANAGRAFICA	4
C. TIPOLOGIA DI INTERVENTO (BARRARE IL PROGRAMMA INDIVIDUATO)	5
D. INQUADRAMENTO TERRITORIALE	8
E. OBIETTIVI COMMERCIALI	8
F. DESCRIZIONE DELLA PROPOSTA	9
G. ACCORDI E INTESE	9
H. INVESTIMENTI COLLEGATI	9
I. BENEFICI ASSOCIATI ALL'INVESTIMENTO	10
J. INFORMAZIONI DI DETTAGLIO	11
K. DOCUMENTAZIONE A SUPPORTO	18
L. CONSIDERAZIONI INTEGRATIVE	18

A. ISTRUZIONI PRATICHE

Obiettivo della presente scheda è l'individuazione e la raccolta delle esigenze degli Stakeholder previste nell'ambito del "tavolo tecnico di ascolto e di raccolta delle richieste di miglioramenti, efficientamento e sviluppo dell'infrastruttura". L'obiettivo del tavolo tecnico, istituito secondo quanto previsto nella sezione 3.8 del PIR, è quello di creare un confronto continuo con gli Stakeholder al fine di efficientare le scelte nell'avvio degli investimenti.

Le sezioni da compilare obbligatoriamente sono le seguenti: B, C, D, E, F, G, I e J.

Se la proposta riguarda nuove infrastrutture (nuove linee, raddoppi o elettrificazioni di linee esistenti...), si invitano gli Stakeholder a inserire quante più informazioni possibili anche nel capitolo K, riportante gli elementi necessari al Gestore e al MIT per elaborare un'analisi costi/benefici della proposta.

Ogni "scheda richiesta intervento" deve fare riferimento ad una singola proposta di progetto.

Modalità di Trasmissione

La scheda compilata dovrà essere inviata, **anche in formato word**, agli indirizzi PEC:

- rfi-dce@pec.rfi.it,
- dg.tf@pec.mit.gov.it
- per conoscenza: pec@pec.autorita-trasporti.it

Tempistiche di Trasmissione

La scheda compilata dovrà essere inviata entro il **30 giugno 2020**.

Richieste di Chiarimenti

Eventuali richieste di chiarimenti potranno essere inviate all'indirizzo mail: rfi-dce@pec.rfi.it

B. ANAGRAFICA

Proponente	TRENITALIA - DPR
Direzione / Ufficio Responsabile	DIREZIONE REGIONALE FRIULI VENEZIA GIULIA
Nominativo operativo di riferimento	MATTIA MATTEUCCI
Riferimenti (e – mail, tel.)	m.matteucci@trenitalia.it tel . 3138063676

C. TIPOLOGIA DI INTERVENTO (BARRARE IL PROGRAMMA INDIVIDUATO)

In questa sezione riportare la tipologia di intervento che viene richiesta:

Eliminazione limitazioni IS

In questo programma ricadono gli interventi finalizzati ad eliminare limitazioni prestazionali di impianto o di linea imputabili alle tecnologie attualmente presenti. Rientrano nella classe in oggetto, ad esempio: l'implementazione del SCMT in luogo del SSC, l'eliminazione degli abbattimenti codice, la banalizzazione della linea, etc.

Upgrade tecnologico di linea

In questo programma ricadono gli interventi sui sistemi di distanziamento, sicurezza e segnalamento riguardanti una tratta di linea, non un singolo impianto.

Upgrade Apparato Centrale

In questo programma ricadono gli interventi di modifica o di sostituzione di Apparati Centrali (ACCM; ACC; ACEI; etc.) in un singolo impianto.

Efficientamento di impianto

In questo programma ricadono gli interventi di modifica al PRG di impianti localizzati su linee a semplice binario con impatto su: effettuazione di movimenti contemporanei; velocizzazione degli itinerari di arrivo/partenza/transito, etc.

Piano Regolatore Generale

In questo programma ricadono gli interventi di modifica al PRG di impianti localizzati su tratte a doppio binario.

Barrare la casella se il PRG proposto prevede l'adeguamento a modulo 650/750 m.

Elettrificazione

In questo programma ricadono gli interventi di elettrificazione di linea attualmente a trazione termica.

Raddoppio tratta di linea

In questo programma ricadono gli interventi di incremento del numero di binari attualmente presente. Ci si riferisce normalmente a raddoppi di binari (da semplice a doppio binario), ma sono da ricondurre alla casistica in oggetto anche richieste relative alla realizzazione di più di due binari (es. quadruplicamento).

European Rail Traffic Management System

In questo programma ricadono gli interventi di implementazione di tecnologia High Density ERTMS.

Sviluppo nuova tratta

In questo programma ricadono gli interventi di realizzazione di una nuova tratta di linea.

Potenziamento in stazione

In questo programma ricadono gli interventi orientati a migliorare l'accessibilità, l'intermodalità, il decoro e l'impiego razionale degli spazi di stazione. Sono da ricondurre a questa classe, ad esempio: la realizzazione di nuovi sottopassi, il rifacimento di piazzali di stazione, etc.

Nuova stazione

In questo programma ricadono gli interventi di realizzazione di nuove Località di Servizio, normalmente munite di segnali di protezione e partenza, che intervengono nel distanziamento dei treni.

Nuova fermata

In questo programma ricadono gli interventi di realizzazione di nuove Località di Servizio che non intervengono nel distanziamento dei treni.

Adeguamento del modulo

In questo programma ricadono gli interventi di incremento della lunghezza dei binari di stazione al fine di incrementare la lunghezza dei treni che possono circolare sulla linea.

Potenziamento strutturale

In questo programma ricadono gli interventi atti alla riclassificazione della linea in relazione al peso assiale massimo ammissibile per i treni circolanti.

Adeguamento sagoma

In questo programma ricadono gli interventi di adeguamento a sagoma di una tratta e conseguente nuova codifica per il traffico combinato.

Potenziamento scali merci

In questo programma ricadono gli interventi di potenziamento degli scali merci o delle stazioni a cui sono allacciati gli impianti industriali.

Rinnovo Informazioni al Pubblico

In questo programma ricadono gli interventi che prevedono l'installazione di nuovi Sistemi di Informazione al Pubblico ovvero potenziamento di sistemi esistenti.

Allungamento/ innalzamento marciapiedi

In questo programma ricadono gli interventi di allungamento dei marciapiedi per agevolare la salita /discesa dei passeggeri dai treni già circolanti o/e per far circolare treni più lunghi, nonché gli interventi di innalzamento dei marciapiedi a standard H55 per migliorare l'incarozzamento.

Velocizzazioni di linea

In questo programma ricadono gli interventi infrastrutturali e tecnologici sulla linea finalizzati ad incrementarne la velocità di percorrenza.

Servizi per imprese ferroviarie

In questo programma ricadono gli interventi dedicati al potenziamento o alla nuova costruzione dei "servizi extra pacchetto minimo di accesso" per le Imprese Ferroviarie.

Introduzione tornelli

In questo programma ricadono gli interventi per l'introduzione dei tornelli nelle stazioni.

Installazione barriere antirumore

In questo programma ricadono gli interventi per l'installazione delle barriere antirumore per limitare l'inquinamento acustico nelle aree antropizzate prossime alla ferrovia.

Soppressione PL

In questo programma ricadono gli interventi di soppressione dei passaggi a livello e realizzazione di opere sostitutive.

Altro

1) REALIZZAZIONE DI MARCIAPIEDI AI BINARI DI RICOVERO TRENI,

2) INSTALLAZIONE DI IMPIANTO ELETTRICO CON PRESE 220V PER SERVIZIO DI PULIZIA

3) REALIZZAZIONE IMPIANTO IDRICO PER SERVIZIO DI PULIZIA

4) SCARICHI FOGNARI AI BINARI DEDICATI ALLE PULIZIE

D. INQUADRAMENTO TERRITORIALE

In questa sezione devono essere indicati la Regione, l'impianto e/o la linea dove si propone l'intervento e descritto il territorio interessato

FRIULI VENEZIA GIULIA – STAZIONE DI UDINE – FASCIO SACCA

E. OBIETTIVI COMMERCIALI

In questa sezione riportare la descrizione della necessità da cui scaturisce la richiesta di intervento, specificando nel dettaglio perché si ritiene che l'intervento proposto possa portare dei miglioramenti.

Se possibile, allegare eventuali schemi o planimetrie a supporto della descrizione.

LA RICHIESTA SCATURISCE DALLA NECESSITA' DI OTTIMIZZARE IL PROGRAMMA DI PULIZIE.

In questa sezione riportare i servizi (numero e tipologia treni) che verrebbero interessati dal progetto di investimento:

INTERA FLOTTA DELLA DR FVG

F. DESCRIZIONE DELLA PROPOSTA

In questa sezione, riportare nel dettaglio le caratteristiche **tecniche e funzionali del progetto**.

Se possibile, allegare eventuali schemi o planimetrie a supporto della descrizione.

ALLESTIMENTO DI POZZETTI CON PRESE ELETTRICHE 220V PRESSO I BINARI DI RICOVERO DEL FASCIO SACCA, CON IDONEI MARCIAPIED/PERCORSI E SCARICHI FOGNARI.

- 1) REALIZZAZIONE DI MARCIAPIEDI AL FASCIO SACCA AI BINARI DI RICOVERO TRENI,
- 2) INSTALLAZIONE DI IMPIANTO ELETTRICO, CON PRESE 220V IN POZZETTI, AL FASCIO SACCA PER SERVIZIO DI PULIZIA
- 3) REALIZZAZIONE IMPIANTO IDRICO AL FASCIO SACCA PER SERVIZIO DI PULIZIA
- 4) SCARICHI FOGNARI AL FASCIO SACCA AI BINARI DEDICATI ALLE PULIZIE

G. ACCORDI E INTESE

In questa sezione devono essere indicati gli Accordi e le Intese che prevedono l'intervento, con l'indicazione dell'eventuale disponibilità di soggetti diversi da RFI a finanziare il progetto, nonché eventuali strumenti di pianificazione e programmazione territoriale (PUC, PRIT, PUMS, etc.).

H. INVESTIMENTI COLLEGATI

In questa sezione devono essere indicati eventuali investimenti, non riferiti al Gestore, collegati.

I. BENEFICI ASSOCIATI ALL'INVESTIMENTO

In questa sezione specificare i principali **benefici commerciali** che si stima di ottenere con l'investimento in oggetto, secondo il seguente elenco:

- Impatto sulla capacità*
- Impatto sulla regolarità/puntualità*
- Incremento della velocità*

- Incremento del livello/qualità dei servizi*

- Impatto sull'intermodalità per servizi passeggeri*

- efficientamento dei movimenti di manovra*

- Incremento prestazionale*
- Nuovi servizi per le Imprese Ferroviarie*

- Riduzione dei costi*

- Altro* _____

È necessario indicare i benefici attesi e definirne il **dettaglio quantitativo** alla sezione J del presente documento.

J. INFORMAZIONI DI DETTAGLIO

Inquadramento territoriale dell'intervento proposto

Estesa (se intervento diffuso): da a

Località di servizio (se intervento puntuale): **UDINE**

Inquadramento dei traffici attuali coinvolti

È da indicare la relazione di traffico ed il numero di treni/giorno di interesse dello stakeholder impattati dall'intervento proposto.

Relazione di traffico = da UDINE a TARVISIO BOSCOVERDE

Relazione di traffico = da UDINE a VENEZIA SL

Relazione di traffico = da UDINE a TRIESTE C.LE

Numero treni giorno = **120** per DPR [treni/gg]

Tipologia di traffico = Passeggeri Merci

Nel caso vi siano più relazioni, riportare le informazioni per ognuna di esse.

Relazione di traffico = da a

Numero treni giorno =[treni/gg]

Tipologia di traffico = Passeggeri Merci

Beneficio commerciale associato all'investimento (barrare il beneficio individuato)

Impatto sulla capacità

Incremento numero treni giorno atteso =.....[treni/gg]

Incremento atteso del numero di treni di interesse dello stakeholder conseguente la realizzazione della proposta. Dettagliare nello spazio seguente il modello orario dei nuovi servizi previsti e l'eventuale possibilità di sottoscrivere o aggiornare Accordi quadro con il Gestore dell'Infrastruttura

Descrizione modello di esercizio

Impatto sulla regolarità/puntualità

Relazione di traffico = da a

Incremento di puntualità atteso =.....[min, %]

Indicare l'incremento di puntualità atteso per i servizi di interesse dello stakeholder a seguito della realizzazione della proposta

Dettagliare qualitativamente e quantitativamente il beneficio atteso in termini di incremento di regolarità:

Incremento della velocità

Minuti di recupero sul tempo di percorrenza atteso = [min]

Relazione di traffico = da a

Indicare il recupero atteso in termini di tempo di percorrenza sui servizi di interesse dello stakeholder e se il recupero di percorrenza possa comportare anche la rivisitazione del modello di esercizio, in questo caso indicare come e l'eventuale possibilità di sottoscrivere o aggiornare Accordi Quadro. Specificare eventualmente se la proposta è relativa all'eliminazione di una limitazione di velocità connessa all'attuale categoria di peso assiale della tratta di interesse (es. da cat. D4 L a cat. D4).

Dettagliare nel seguito considerazioni a supporto:

Incremento del livello/qualità dei servizi

*Nel caso di **nuova fermata** o **nuova stazione**, specificare il numero di treni di interesse dello stakeholder per i quali è prevista fermata nei nuovi impianti. [treni/gg], anche ai fini della sottoscrizione o dell'aggiornamneto dell'Accordo Quadro.*

Dettagliare nello spazio seguente il modello orario dei nuovi servizi previsti.

Descrizione modello di esercizio

Per **altri interventi**, descrivere gli impatti sulla qualità del servizio dell'intervento proposto (es. maggiore accessibilità).

Ottimizzazione tempi degli interventi di pulizia

Impatto sull'intermodalità per servizi passeggeri

Barrare la casella se la proposta prevede interventi a favore dello scambio modale per servizi passeggeri.

Dettagliare nello spazio seguente l'integrazione dell'intervento proposto con gli altri modi di trasporto esistenti o in programma.

Efficientamento dei movimenti di manovra

Numero treni coinvolti dai movimenti di manovra =50[treni/gg]

Numero dei movimenti di manovra =50[manovre/gg]

Indicare il numero dei treni di interesse dello stakeholder per l'intervento proposto determina un efficientamento delle manovre.

Barrare una o più delle caselle sottostanti:

Aumento della flessibilità delle manovre (ampliamento orario di abilitazione)

Riduzione del numero delle manovre

Aumento del modulo dei binari di arrivo/partenza e/o di presa/consegna

Velocizzazione dei tempi di manovra

Altro:

Dettagliare nel seguito considerazioni a supporto come la quantificazione del miglioramento atteso in termini di tempi o costi di esercizio:

Incremento prestazionale

Indicare se l'intervento proposto impatta sulla categoria di traffico combinato o sulla categoria di peso assiale o sul modulo della linea.

*Nel caso di **nuovo PRG** indicare se è previsto l'adeguamento a modulo 650/750 m.*

Numero treni coinvolti atteso =.....[treni/gg]

Indicare il numero di treni di interesse dello stakeholder che trarrebbero beneficio dall'upgrade prestazionale.

Dettagliare nel seguito considerazioni a supporto e l'eventuale nuovo modello di esercizio:

Nuovi servizi per le Imprese Ferroviarie

Numero treni coinvolti dai nuovi servizi atteso = [treni/gg]

Indicare il numero di treni di interesse dello stakeholder che fruirebbe del nuovo servizio per le IF.

Dettagliare nel seguito il piano di utilizzo di nuove platee di lavaggio, binari di sosta / ricovero ecc.:

Riduzione dei costi di esercizio

Dettagliare nel seguito eventuali considerazioni a supporto anche in termini di volumi interessati e costi unitari:

K. DOCUMENTAZIONE A SUPPORTO

In questa sezione, riportare l'eventuale presenza di documentazione a supporto della proposta ed una sintesi delle conclusioni rilevati quali: costi e tempi di realizzazione, grado di maturità della proposta, iter autorizzativo, finanziamenti e fabbisogni, informazioni necessarie per la valutazione economica sociale del progetto.

L. CONSIDERAZIONI INTEGRATIVE

In questa sezione, riportare ulteriori riflessioni utili all'analisi degli interventi in oggetto.

**Tavolo tecnico di ascolto e di
raccolta delle richieste di
miglioramento, efficientamento e
sviluppo dell'infrastruttura**

Scheda

Richiesta Intervento n. 38/2022

***“costruzione nella stazione di Udine di nuovi binari
plateati oltre al binario 10 per il lavaggio cassa del
materiale rotabile”***

INDICE

INDICE	2
A. ISTRUZIONI PRATICHE	3
MODALITÀ DI TRASMISSIONE	3
TEMPISTICHE DI TRASMISSIONE	3
RICHIESTE DI CHIARIMENTI.....	3
B. ANAGRAFICA	4
C. TIPOLOGIA DI INTERVENTO (BARRARE IL PROGRAMMA INDIVIDUATO)	5
D. INQUADRAMENTO TERRITORIALE	8
E. OBIETTIVI COMMERCIALI	8
F. DESCRIZIONE DELLA PROPOSTA	9
G. ACCORDI E INTESE	9
H. INVESTIMENTI COLLEGATI	9
I. BENEFICI ASSOCIATI ALL'INVESTIMENTO	10
J. INFORMAZIONI DI DETTAGLIO	11
K. DOCUMENTAZIONE A SUPPORTO	18
L. CONSIDERAZIONI INTEGRATIVE	18

A. ISTRUZIONI PRATICHE

Obiettivo della presente scheda è l'individuazione e la raccolta delle esigenze degli Stakeholder previste nell'ambito del "tavolo tecnico di ascolto e di raccolta delle richieste di miglioramenti, efficientamento e sviluppo dell'infrastruttura". L'obiettivo del tavolo tecnico, istituito secondo quanto previsto nella sezione 3.8 del PIR, è quello di creare un confronto continuo con gli Stakeholder al fine di efficientare le scelte nell'avvio degli investimenti.

Le sezioni da compilare obbligatoriamente sono le seguenti: B, C, D, E, F, G, I e J.

Se la proposta riguarda nuove infrastrutture (nuove linee, raddoppi o elettrificazioni di linee esistenti...), si invitano gli Stakeholder a inserire quante più informazioni possibili anche nel capitolo K, riportante gli elementi necessari al Gestore e al MIT per elaborare un'analisi costi/benefici della proposta.

Ogni "scheda richiesta intervento" deve fare riferimento ad una singola proposta di progetto.

Modalità di Trasmissione

La scheda compilata dovrà essere inviata, **anche in formato word**, agli indirizzi PEC:

- rfi-dce@pec.rfi.it,
- dg.tf@pec.mit.gov.it
- per conoscenza: pec@pec.autorita-trasporti.it

Tempistiche di Trasmissione

La scheda compilata dovrà essere inviata entro il **30 giugno 2020**.

Richieste di Chiarimenti

Eventuali richieste di chiarimenti potranno essere inviate all'indirizzo mail: rfi-dce@pec.rfi.it

B. ANAGRAFICA

Proponente	TRENITALIA - DPR
Direzione / Ufficio Responsabile	DIREZIONE REGIONALE FRIULI VENEZIA GIULIA
Nominativo operativo di riferimento	MATTIA MATTEUCCI
Riferimenti (e – mail, tel.)	m.matteucci@trenitalia.it tel . 3138063676

C. TIPOLOGIA DI INTERVENTO (BARRARE IL PROGRAMMA INDIVIDUATO)

In questa sezione riportare la tipologia di intervento che viene richiesta:

Eliminazione limitazioni IS

In questo programma ricadono gli interventi finalizzati ad eliminare limitazioni prestazionali di impianto o di linea imputabili alle tecnologie attualmente presenti. Rientrano nella classe in oggetto, ad esempio: l'implementazione del SCMT in luogo del SSC, l'eliminazione degli abbattimenti codice, la banalizzazione della linea, etc.

Upgrade tecnologico di linea

In questo programma ricadono gli interventi sui sistemi di distanziamento, sicurezza e segnalamento riguardanti una tratta di linea, non un singolo impianto.

Upgrade Apparato Centrale

In questo programma ricadono gli interventi di modifica o di sostituzione di Apparati Centrali (ACCM; ACC; ACEI; etc.) in un singolo impianto.

Efficientamento di impianto

In questo programma ricadono gli interventi di modifica al PRG di impianti localizzati su linee a semplice binario con impatto su: effettuazione di movimenti contemporanei; velocizzazione degli itinerari di arrivo/partenza/transito, etc.

Piano Regolatore Generale

In questo programma ricadono gli interventi di modifica al PRG di impianti localizzati su tratte a doppio binario.

Barrare la casella se il PRG proposto prevede l'adeguamento a modulo 650/750 m.

Elettrificazione

In questo programma ricadono gli interventi di elettrificazione di linea attualmente a trazione termica.

Raddoppio tratta di linea

In questo programma ricadono gli interventi di incremento del numero di binari attualmente presente. Ci si riferisce normalmente a raddoppi di binari (da semplice a doppio binario), ma sono da ricondurre alla casistica in oggetto anche richieste relative alla realizzazione di più di due binari (es. quadruplicamento).

European Rail Traffic Management System

In questo programma ricadono gli interventi di implementazione di tecnologia High Density ERTMS.

Sviluppo nuova tratta

In questo programma ricadono gli interventi di realizzazione di una nuova tratta di linea.

Potenziamento in stazione

In questo programma ricadono gli interventi orientati a migliorare l'accessibilità, l'intermodalità, il decoro e l'impiego razionale degli spazi di stazione. Sono da ricondurre a questa classe, ad esempio: la realizzazione di nuovi sottopassi, il rifacimento di piazzali di stazione, etc.

Nuova stazione

In questo programma ricadono gli interventi di realizzazione di nuove Località di Servizio, normalmente munite di segnali di protezione e partenza, che intervengono nel distanziamento dei treni.

Nuova fermata

In questo programma ricadono gli interventi di realizzazione di nuove Località di Servizio che non intervengono nel distanziamento dei treni.

Adeguamento del modulo

In questo programma ricadono gli interventi di incremento della lunghezza dei binari di stazione al fine di incrementare la lunghezza dei treni che possono circolare sulla linea.

Potenziamento strutturale

In questo programma ricadono gli interventi atti alla riclassificazione della linea in relazione al peso assiale massimo ammissibile per i treni circolanti.

Adeguamento sagoma

In questo programma ricadono gli interventi di adeguamento a sagoma di una tratta e conseguente nuova codifica per il traffico combinato.

Potenziamento scali merci

In questo programma ricadono gli interventi di potenziamento degli scali merci o delle stazioni a cui sono allacciati gli impianti industriali.

Rinnovo Informazioni al Pubblico

In questo programma ricadono gli interventi che prevedono l'installazione di nuovi Sistemi di Informazione al Pubblico ovvero potenziamento di sistemi esistenti.

Allungamento/ innalzamento marciapiedi

In questo programma ricadono gli interventi di allungamento dei marciapiedi per agevolare la salita /discesa dei passeggeri dai treni già circolanti o/e per far circolare treni più lunghi, nonché gli interventi di innalzamento dei marciapiedi a standard H55 per migliorare l'incarozzamento.

Velocizzazioni di linea

In questo programma ricadono gli interventi infrastrutturali e tecnologici sulla linea finalizzati ad incrementarne la velocità di percorrenza.

Servizi per imprese ferroviarie

In questo programma ricadono gli interventi dedicati al potenziamento o alla nuova costruzione dei "servizi extra pacchetto minimo di accesso" per le Imprese Ferroviarie.

Introduzione tornelli

In questo programma ricadono gli interventi per l'introduzione dei tornelli nelle stazioni.

Installazione barriere antirumore

In questo programma ricadono gli interventi per l'installazione delle barriere antirumore per limitare l'inquinamento acustico nelle aree antropizzate prossime alla ferrovia.

Soppressione PL

In questo programma ricadono gli interventi di soppressione dei passaggi a livello e realizzazione di opere sostitutive.

Altro

**RICHIESTA DI COSTRUZIONE DI ULTERIORI BINARI PLATEATI OLTRE IL 10 NELLA STAZIONE DI UDINE (PLATEA LAVAGGIO)
PER L'ESECUZIONE DEL LAVAGGIO CASSA DEL MATERIALE ROTABILE**

D. INQUADRAMENTO TERRITORIALE

In questa sezione devono essere indicati la Regione, l'impianto e/o la linea dove si propone l'intervento e descritto il territorio interessato

FRIULI VENEZIA GIULIA – STAZIONE DI UDINE – PLATEA LAVAGGIO

E. OBIETTIVI COMMERCIALI

In questa sezione riportare la descrizione della necessità da cui scaturisce la richiesta di intervento, specificando nel dettaglio perché si ritiene che l'intervento proposto possa portare dei miglioramenti.

Se possibile, allegare eventuali schemi o planimetrie a supporto della descrizione.

LA RICHIESTA SCATURISCE DALLA NECESSITA' DI OTTIMIZZARE IL PROGRAMMA DI PULIZIE.

In questa sezione riportare i servizi (numero e tipologia treni) che verrebbero interessati dal progetto di investimento:

INTERA FLOTTA DELLA DR FVG

F. DESCRIZIONE DELLA PROPOSTA

*In questa sezione, riportare nel dettaglio le caratteristiche **tecniche e funzionali del progetto**.*

Se possibile, allegare eventuali schemi o planimetrie a supporto della descrizione.

COSTRUZIONE DI NUOVI BINARI IN PLATEA LAVAGGIO DI UDINE, DOTATI DI POZZETTI CON PRESE ELETTRICHE 220V, CON IDONEI MARCIAPIED/PERCORSI E SCARICHI FOGNARI .

G. ACCORDI E INTESE

In questa sezione devono essere indicati gli Accordi e le Intese che prevedono l'intervento, con l'indicazione dell'eventuale disponibilità di soggetti diversi da RFI a finanziare il progetto, nonché eventuali strumenti di pianificazione e programmazione territoriale (PUC, PRIT, PUMS, etc.).

H. INVESTIMENTI COLLEGATI

In questa sezione devono essere indicati eventuali investimenti, non riferiti al Gestore, collegati.

I. BENEFICI ASSOCIATI ALL'INVESTIMENTO

In questa sezione specificare i principali **benefici commerciali** che si stima di ottenere con l'investimento in oggetto, secondo il seguente elenco:

- Impatto sulla capacità*
- Impatto sulla regolarità/puntualità*
- Incremento della velocità*

- Incremento del livello/qualità dei servizi*

- Impatto sull'intermodalità per servizi passeggeri*

- efficientamento dei movimenti di manovra*

- Incremento prestazionale*
- Nuovi servizi per le Imprese Ferroviarie*

- Riduzione dei costi*

- Altro* _____

È necessario indicare i benefici attesi e definirne il **dettaglio quantitativo** alla sezione J del presente documento.

J. INFORMAZIONI DI DETTAGLIO

Inquadramento territoriale dell'intervento proposto

Estesa (se intervento diffuso): da a

Località di servizio (se intervento puntuale): **UDINE**

Inquadramento dei traffici attuali coinvolti

È da indicare la relazione di traffico ed il numero di treni/giorno di interesse dello stakeholder impattati dall'intervento proposto.

Relazione di traffico = da UDINE a TARVISIO BOSCOVERDE

Relazione di traffico = da UDINE a VENEZIA SL

Relazione di traffico = da UDINE a TRIESTE C.LE

Numero treni giorno =120 per DPR [treni/gg]

Tipologia di traffico = Passeggeri Merci

Nel caso vi siano più relazioni, riportare le informazioni per ognuna di esse.

Relazione di traffico = da a

Numero treni giorno =.....[treni/gg]

Tipologia di traffico = Passeggeri Merci

Beneficio commerciale associato all'investimento (barrare il beneficio individuato)

Impatto sulla capacità

Incremento numero treni giorno atteso =.....[treni/gg]

Incremento atteso del numero di treni di interesse dello stakeholder conseguente la realizzazione della proposta. Dettagliare nello spazio seguente il modello orario dei nuovi servizi previsti e l'eventuale possibilità di sottoscrivere o aggiornare Accordi quadro con il Gestore dell'Infrastruttura

Descrizione modello di esercizio

Impatto sulla regolarità/puntualità

Relazione di traffico = da a

Incremento di puntualità atteso =.....[min, %]

Indicare l'incremento di puntualità atteso per i servizi di interesse dello stakeholder a seguito della realizzazione della proposta

Dettagliare qualitativamente e quantitativamente il beneficio atteso in termini di incremento di regolarità:

Incremento della velocità

Minuti di recupero sul tempo di percorrenza atteso = [min]

Relazione di traffico = da a

Indicare il recupero atteso in termini di tempo di percorrenza sui servizi di interesse dello stakeholder e se il recupero di percorrenza possa comportare anche la rivisitazione del modello di esercizio, in questo caso indicare come e l'eventuale possibilità di sottoscrivere o aggiornare Accordi Quadro. Specificare eventualmente se la proposta è relativa all'eliminazione di una limitazione di velocità connessa all'attuale categoria di peso assiale della tratta di interesse (es. da cat. D4 L a cat. D4).

Dettagliare nel seguito considerazioni a supporto:

Incremento del livello/qualità dei servizi

*Nel caso di **nuova fermata** o **nuova stazione**, specificare il numero di treni di interesse dello stakeholder per i quali è prevista fermata nei nuovi impianti. [treni/gg], anche ai fini della sottoscrizione o dell'aggiornamento dell'Accordo Quadro.*

Dettagliare nello spazio seguente il modello orario dei nuovi servizi previsti.

Descrizione modello di esercizio

Per **altri interventi**, descrivere gli impatti sulla qualità del servizio dell'intervento proposto (es. maggiore accessibilità).

Ottimizzazione tempi degli interventi di pulizia

Impatto sull'intermodalità per servizi passeggeri

Barrare la casella se la proposta prevede interventi a favore dello scambio modale per servizi passeggeri.

Dettagliare nello spazio seguente l'integrazione dell'intervento proposto con gli altri modi di trasporto esistenti o in programma.

Efficientamento dei movimenti di manovra

Numero treni coinvolti dai movimenti di manovra =50[treni/gg]

Numero dei movimenti di manovra =50[manovre/gg]

Indicare il numero dei treni di interesse dello stakeholder per l'intervento proposto determina un efficientamento delle manovre.

Barrare una o più delle caselle sottostanti:

Aumento della flessibilità delle manovre (ampliamento orario di abilitazione)

Riduzione del numero delle manovre

Aumento del modulo dei binari di arrivo/partenza e/o di presa/consegna

Velocizzazione dei tempi di manovra

Altro:

Dettagliare nel seguito considerazioni a supporto come la quantificazione del miglioramento atteso in termini di tempi o costi di esercizio:

Incremento prestazionale

Indicare se l'intervento proposto impatta sulla categoria di traffico combinato o sulla categoria di peso assiale o sul modulo della linea.

*Nel caso di **nuovo PRG** indicare se è previsto l'adeguamento a modulo 650/750 m.*

Numero treni coinvolti atteso =.....[treni/gg]

Indicare il numero di treni di interesse dello stakeholder che trarrebbero beneficio dall'upgrade prestazionale.

Dettagliare nel seguito considerazioni a supporto e l'eventuale nuovo modello di esercizio:

Nuovi servizi per le Imprese Ferroviarie

Numero treni coinvolti dai nuovi servizi atteso = [treni/gg]

Indicare il numero di treni di interesse dello stakeholder che fruirebbe del nuovo servizio per le IF.

Dettagliare nel seguito il piano di utilizzo di nuove platee di lavaggio, binari di sosta / ricovero ecc.:

Riduzione dei costi di esercizio

Dettagliare nel seguito eventuali considerazioni a supporto anche in termini di volumi interessati e costi unitari:

K. DOCUMENTAZIONE A SUPPORTO

In questa sezione, riportare l'eventuale presenza di documentazione a supporto della proposta ed una sintesi delle conclusioni rilevati quali: costi e tempi di realizzazione, grado di maturità della proposta, iter autorizzativo, finanziamenti e fabbisogni, informazioni necessarie per la valutazione economica sociale del progetto.

L. CONSIDERAZIONI INTEGRATIVE

In questa sezione, riportare ulteriori riflessioni utili all'analisi degli interventi in oggetto.

**Tavolo tecnico di ascolto e di
raccolta delle richieste di
miglioramento, efficientamento e
sviluppo dell'infrastruttura**

Scheda

Richiesta Intervento n. 39/2022

***“disponibilità di allacciamenti per rifornimento idrico su
tutti i binari della stazione di Udine (tranne il 2)”***

INDICE

INDICE	2
A. ISTRUZIONI PRATICHE	3
MODALITÀ DI TRASMISSIONE	3
TEMPISTICHE DI TRASMISSIONE	3
RICHIESTE DI CHIARIMENTI.....	3
B. ANAGRAFICA	4
C. TIPOLOGIA DI INTERVENTO (BARRARE IL PROGRAMMA INDIVIDUATO)	5
D. INQUADRAMENTO TERRITORIALE	8
E. OBIETTIVI COMMERCIALI	8
F. DESCRIZIONE DELLA PROPOSTA	9
G. ACCORDI E INTESE	9
H. INVESTIMENTI COLLEGATI	9
I. BENEFICI ASSOCIATI ALL'INVESTIMENTO	10
J. INFORMAZIONI DI DETTAGLIO	11
K. DOCUMENTAZIONE A SUPPORTO	18
L. CONSIDERAZIONI INTEGRATIVE	18

A. ISTRUZIONI PRATICHE

Obiettivo della presente scheda è l'individuazione e la raccolta delle esigenze degli Stakeholder previste nell'ambito del "tavolo tecnico di ascolto e di raccolta delle richieste di miglioramenti, efficientamento e sviluppo dell'infrastruttura". L'obiettivo del tavolo tecnico, istituito secondo quanto previsto nella sezione 3.8 del PIR, è quello di creare un confronto continuo con gli Stakeholder al fine di efficientare le scelte nell'avvio degli investimenti.

Le sezioni da compilare obbligatoriamente sono le seguenti: B, C, D, E, F, G, I e J.

Se la proposta riguarda nuove infrastrutture (nuove linee, raddoppi o elettrificazioni di linee esistenti...), si invitano gli Stakeholder a inserire quante più informazioni possibili anche nel capitolo K, riportante gli elementi necessari al Gestore e al MIT per elaborare un'analisi costi/benefici della proposta.

Ogni "scheda richiesta intervento" deve fare riferimento ad una singola proposta di progetto.

Modalità di Trasmissione

La scheda compilata dovrà essere inviata, **anche in formato word**, agli indirizzi PEC:

- rfi-dce@pec.rfi.it,
- dg.tf@pec.mit.gov.it
- per conoscenza: pec@pec.autorita-trasporti.it

Tempistiche di Trasmissione

La scheda compilata dovrà essere inviata entro il **30 giugno 2020**.

Richieste di Chiarimenti

Eventuali richieste di chiarimenti potranno essere inviate all'indirizzo mail: rfi-dce@pec.rfi.it

B. ANAGRAFICA

Proponente	TRENITALIA - DPR
Direzione / Ufficio Responsabile	DIREZIONE REGIONALE FRIULI VENEZIA GIULIA
Nominativo operativo di riferimento	MATTIA MATTEUCCI
Riferimenti (e – mail, tel.)	m.matteucci@trenitalia.it tel . 3138063676

C. TIPOLOGIA DI INTERVENTO (BARRARE IL PROGRAMMA INDIVIDUATO)

In questa sezione riportare la tipologia di intervento che viene richiesta:

Eliminazione limitazioni IS

In questo programma ricadono gli interventi finalizzati ad eliminare limitazioni prestazionali di impianto o di linea imputabili alle tecnologie attualmente presenti. Rientrano nella classe in oggetto, ad esempio: l'implementazione del SCMT in luogo del SSC, l'eliminazione degli abbattimenti codice, la banalizzazione della linea, etc.

Upgrade tecnologico di linea

In questo programma ricadono gli interventi sui sistemi di distanziamento, sicurezza e segnalamento riguardanti una tratta di linea, non un singolo impianto.

Upgrade Apparato Centrale

In questo programma ricadono gli interventi di modifica o di sostituzione di Apparati Centrali (ACCM; ACC; ACEI; etc.) in un singolo impianto.

Efficientamento di impianto

In questo programma ricadono gli interventi di modifica al PRG di impianti localizzati su linee a semplice binario con impatto su: effettuazione di movimenti contemporanei; velocizzazione degli itinerari di arrivo/partenza/transito, etc.

Piano Regolatore Generale

In questo programma ricadono gli interventi di modifica al PRG di impianti localizzati su tratte a doppio binario.

Barrare la casella se il PRG proposto prevede l'adeguamento a modulo 650/750 m.

Elettrificazione

In questo programma ricadono gli interventi di elettrificazione di linea attualmente a trazione termica.

Raddoppio tratta di linea

In questo programma ricadono gli interventi di incremento del numero di binari attualmente presente. Ci si riferisce normalmente a raddoppi di binari (da semplice a doppio binario), ma sono da ricondurre alla casistica in oggetto anche richieste relative alla realizzazione di più di due binari (es. quadruplicamento).

European Rail Traffic Management System

In questo programma ricadono gli interventi di implementazione di tecnologia High Density ERTMS.

Sviluppo nuova tratta

In questo programma ricadono gli interventi di realizzazione di una nuova tratta di linea.

Potenziamento in stazione

In questo programma ricadono gli interventi orientati a migliorare l'accessibilità, l'intermodalità, il decoro e l'impiego razionale degli spazi di stazione. Sono da ricondurre a questa classe, ad esempio: la realizzazione di nuovi sottopassi, il rifacimento di piazzali di stazione, etc.

Nuova stazione

In questo programma ricadono gli interventi di realizzazione di nuove Località di Servizio, normalmente munite di segnali di protezione e partenza, che intervengono nel distanziamento dei treni.

Nuova fermata

In questo programma ricadono gli interventi di realizzazione di nuove Località di Servizio che non intervengono nel distanziamento dei treni.

Adeguamento del modulo

In questo programma ricadono gli interventi di incremento della lunghezza dei binari di stazione al fine di incrementare la lunghezza dei treni che possono circolare sulla linea.

Potenziamento strutturale

In questo programma ricadono gli interventi atti alla riclassificazione della linea in relazione al peso assiale massimo ammissibile per i treni circolanti.

Adeguamento sagoma

In questo programma ricadono gli interventi di adeguamento a sagoma di una tratta e conseguente nuova codifica per il traffico combinato.

Potenziamento scali merci

In questo programma ricadono gli interventi di potenziamento degli scali merci o delle stazioni a cui sono allacciati gli impianti industriali.

Rinnovo Informazioni al Pubblico

In questo programma ricadono gli interventi che prevedono l'installazione di nuovi Sistemi di Informazione al Pubblico ovvero potenziamento di sistemi esistenti.

Allungamento/ innalzamento marciapiedi

In questo programma ricadono gli interventi di allungamento dei marciapiedi per agevolare la salita /discesa dei passeggeri dai treni già circolanti o/e per far circolare treni più lunghi, nonché gli interventi di innalzamento dei marciapiedi a standard H55 per migliorare l'incarozzamento.

Velocizzazioni di linea

In questo programma ricadono gli interventi infrastrutturali e tecnologici sulla linea finalizzati ad incrementarne la velocità di percorrenza.

Servizi per imprese ferroviarie

In questo programma ricadono gli interventi dedicati al potenziamento o alla nuova costruzione dei "servizi extra pacchetto minimo di accesso" per le Imprese Ferroviarie.

Introduzione tornelli

In questo programma ricadono gli interventi per l'introduzione dei tornelli nelle stazioni.

Installazione barriere antirumore

In questo programma ricadono gli interventi per l'installazione delle barriere antirumore per limitare l'inquinamento acustico nelle aree antropizzate prossime alla ferrovia.

Soppressione PL

In questo programma ricadono gli interventi di soppressione dei passaggi a livello e realizzazione di opere sostitutive.

Altro

RICHIESTA DI ALLACCIAMENTI PER RIFORNIMENTO IDRICO SU TUTTI I BINARI DELLA STAZIONE DI UDINE (TRANNE 2), OGGI LA PRESSIONE DEGLI IMPIANTI ESISTENTI NON È IDONEA PER SVOLGERE LA PRESTAZIONE

D. INQUADRAMENTO TERRITORIALE

In questa sezione devono essere indicati la Regione, l'impianto e/o la linea dove si propone l'intervento e descritto il territorio interessato

FRIULI VENEZIA GIULIA – STAZIONE DI UDINE

E. OBIETTIVI COMMERCIALI

In questa sezione riportare la descrizione della necessità da cui scaturisce la richiesta di intervento, specificando nel dettaglio perché si ritiene che l'intervento proposto possa portare dei miglioramenti.

Se possibile, allegare eventuali schemi o planimetrie a supporto della descrizione.

LA RICHIESTA SCATURISCE DALLA NECESSITA' DI OTTIMIZZARE IL PROGRAMMA DI PULIZIE.

In questa sezione riportare i servizi (numero e tipologia treni) che verrebbero interessati dal progetto di investimento:

INTERA FLOTTA DELLA DR FVG

F. DESCRIZIONE DELLA PROPOSTA

*In questa sezione, riportare nel dettaglio le caratteristiche **tecniche e funzionali del progetto**.*

Se possibile, allegare eventuali schemi o planimetrie a supporto della descrizione.

COSTRUZIONE O RIFACIMENTO DEGLI IMPIANTI DI RIFORNIMENTO IDRICO IN TUTTI I BINARI DELLA STAZIONE DI UDINE (ECCETTO IL 2) AL FINE DI GARANTIRE PRESSIONE SUFFICIENTE PER L'EFFETTUAZIONE DEL RIFORNIMENTO IDRICO AI TRENI REGIONALI.

G. ACCORDI E INTESE

In questa sezione devono essere indicati gli Accordi e le Intese che prevedono l'intervento, con l'indicazione dell'eventuale disponibilità di soggetti diversi da RFI a finanziare il progetto, nonché eventuali strumenti di pianificazione e programmazione territoriale (PUC, PRIT, PUMS, etc.).

H. INVESTIMENTI COLLEGATI

In questa sezione devono essere indicati eventuali investimenti, non riferiti al Gestore, collegati.

I. BENEFICI ASSOCIATI ALL'INVESTIMENTO

In questa sezione specificare i principali **benefici commerciali** che si stima di ottenere con l'investimento in oggetto, secondo il seguente elenco:

- Impatto sulla capacità*
- Impatto sulla regolarità/puntualità*
- Incremento della velocità*

- Incremento del livello/qualità dei servizi*

- Impatto sull'intermodalità per servizi passeggeri*

- efficientamento dei movimenti di manovra*

- Incremento prestazionale*
- Nuovi servizi per le Imprese Ferroviarie*

- Riduzione dei costi*

- Altro* _____

È necessario indicare i benefici attesi e definirne il **dettaglio quantitativo** alla sezione J del presente documento.

J. INFORMAZIONI DI DETTAGLIO

Inquadramento territoriale dell'intervento proposto

Estesa (se intervento diffuso): da a

Località di servizio (se intervento puntuale): **UDINE**

Inquadramento dei traffici attuali coinvolti

È da indicare la relazione di traffico ed il numero di treni/giorno di interesse dello stakeholder impattati dall'intervento proposto.

Relazione di traffico = da UDINE a TARVISIO BOSCOVERDE

Relazione di traffico = da UDINE a VENEZIA SL

Relazione di traffico = da UDINE a TRIESTE C.LE

Numero treni giorno =120 per DPR [treni/gg]

Tipologia di traffico = Passeggeri Merci

Nel caso vi siano più relazioni, riportare le informazioni per ognuna di esse.

Relazione di traffico = da a

Numero treni giorno =.....[treni/gg]

Tipologia di traffico = Passeggeri Merci

Beneficio commerciale associato all'investimento (barrare il beneficio individuato)

Impatto sulla capacità

Incremento numero treni giorno atteso =.....[treni/gg]

Incremento atteso del numero di treni di interesse dello stakeholder conseguente la realizzazione della proposta. Dettagliare nello spazio seguente il modello orario dei nuovi servizi previsti e l'eventuale possibilità di sottoscrivere o aggiornare Accordi quadro con il Gestore dell'Infrastruttura

Descrizione modello di esercizio

Impatto sulla regolarità/puntualità

Relazione di traffico = da a

Incremento di puntualità atteso =.....[min, %]

Indicare l'incremento di puntualità atteso per i servizi di interesse dello stakeholder a seguito della realizzazione della proposta

Dettagliare qualitativamente e quantitativamente il beneficio atteso in termini di incremento di regolarità:

Incremento della velocità

Minuti di recupero sul tempo di percorrenza atteso = [min]

Relazione di traffico = da a

Indicare il recupero atteso in termini di tempo di percorrenza sui servizi di interesse dello stakeholder e se il recupero di percorrenza possa comportare anche la rivisitazione del modello di esercizio, in questo caso indicare come e l'eventuale possibilità di sottoscrivere o aggiornare Accordi Quadro. Specificare eventualmente se la proposta è relativa all'eliminazione di una limitazione di velocità connessa all'attuale categoria di peso assiale della tratta di interesse (es. da cat. D4 L a cat. D4).

Dettagliare nel seguito considerazioni a supporto:

Incremento del livello/qualità dei servizi

*Nel caso di **nuova fermata** o **nuova stazione**, specificare il numero di treni di interesse dello stakeholder per i quali è prevista fermata nei nuovi impianti. [treni/gg], anche ai fini della sottoscrizione o dell'aggiornamento dell'Accordo Quadro.*

Dettagliare nello spazio seguente il modello orario dei nuovi servizi previsti.

Descrizione modello di esercizio

Per **altri interventi**, descrivere gli impatti sulla qualità del servizio dell'intervento proposto (es. maggiore accessibilità).

Ottimizzazione tempi degli interventi di pulizia

Impatto sull'intermodalità per servizi passeggeri

Barrare la casella se la proposta prevede interventi a favore dello scambio modale per servizi passeggeri.

Dettagliare nello spazio seguente l'integrazione dell'intervento proposto con gli altri modi di trasporto esistenti o in programma.

Efficientamento dei movimenti di manovra

Numero treni coinvolti dai movimenti di manovra =50[treni/gg]

Numero dei movimenti di manovra =50[manovre/gg]

Indicare il numero dei treni di interesse dello stakeholder per l'intervento proposto determina un efficientamento delle manovre.

Barrare una o più delle caselle sottostanti:

- Aumento della flessibilità delle manovre (ampliamento orario di abilitazione)
- Riduzione del numero delle manovre
- Aumento del modulo dei binari di arrivo/partenza e/o di presa/consegna
- Velocizzazione dei tempi di manovra

Altro:

Dettagliare nel seguito considerazioni a supporto come la quantificazione del miglioramento atteso in termini di tempi o costi di esercizio:

Incremento prestazionale

Indicare se l'intervento proposto impatta sulla categoria di traffico combinato o sulla categoria di peso assiale o sul modulo della linea.

*Nel caso di **nuovo PRG** indicare se è previsto l'adeguamento a modulo 650/750 m.*

Numero treni coinvolti atteso =.....[treni/gg]

Indicare il numero di treni di interesse dello stakeholder che trarrebbero beneficio dall'upgrade prestazionale.

Dettagliare nel seguito considerazioni a supporto e l'eventuale nuovo modello di esercizio:

Nuovi servizi per le Imprese Ferroviarie

Numero treni coinvolti dai nuovi servizi atteso = [treni/gg]

Indicare il numero di treni di interesse dello stakeholder che fruirebbe del nuovo servizio per le IF.

Dettagliare nel seguito il piano di utilizzo di nuove platee di lavaggio, binari di sosta / ricovero ecc.:

Riduzione dei costi di esercizio

Dettagliare nel seguito eventuali considerazioni a supporto anche in termini di volumi interessati e costi unitari:

K. DOCUMENTAZIONE A SUPPORTO

In questa sezione, riportare l'eventuale presenza di documentazione a supporto della proposta ed una sintesi delle conclusioni rilevati quali: costi e tempi di realizzazione, grado di maturità della proposta, iter autorizzativo, finanziamenti e fabbisogni, informazioni necessarie per la valutazione economica sociale del progetto.

L. CONSIDERAZIONI INTEGRATIVE

In questa sezione, riportare ulteriori riflessioni utili all'analisi degli interventi in oggetto.

**Tavolo tecnico di ascolto e di
raccolta delle richieste di
miglioramento, efficientamento e
sviluppo dell’infrastruttura**

Scheda

Richiesta Intervento n. 40/2022

***“installazione dell’impianto idrico e delle prese elettriche
sui binari di ricevimento/ricovero dei treni regionali nella
stazione di Tarvisio Boscoverde”***

INDICE

INDICE	2
A. ISTRUZIONI PRATICHE	3
MODALITÀ DI TRASMISSIONE	3
TEMPISTICHE DI TRASMISSIONE	3
RICHIESTE DI CHIARIMENTI.....	3
B. ANAGRAFICA	4
C. TIPOLOGIA DI INTERVENTO (BARRARE IL PROGRAMMA INDIVIDUATO)	5
D. INQUADRAMENTO TERRITORIALE	8
E. OBIETTIVI COMMERCIALI	8
F. DESCRIZIONE DELLA PROPOSTA	9
G. ACCORDI E INTESE	9
H. INVESTIMENTI COLLEGATI	9
I. BENEFICI ASSOCIATI ALL'INVESTIMENTO	10
J. INFORMAZIONI DI DETTAGLIO	11
K. DOCUMENTAZIONE A SUPPORTO	18
L. CONSIDERAZIONI INTEGRATIVE	18

A. ISTRUZIONI PRATICHE

Obiettivo della presente scheda è l'individuazione e la raccolta delle esigenze degli Stakeholder previste nell'ambito del "tavolo tecnico di ascolto e di raccolta delle richieste di miglioramenti, efficientamento e sviluppo dell'infrastruttura". L'obiettivo del tavolo tecnico, istituito secondo quanto previsto nella sezione 3.8 del PIR, è quello di creare un confronto continuo con gli Stakeholder al fine di efficientare le scelte nell'avvio degli investimenti.

Le sezioni da compilare obbligatoriamente sono le seguenti: B, C, D, E, F, G, I e J.

Se la proposta riguarda nuove infrastrutture (nuove linee, raddoppi o elettrificazioni di linee esistenti...), si invitano gli Stakeholder a inserire quante più informazioni possibili anche nel capitolo K, riportante gli elementi necessari al Gestore e al MIT per elaborare un'analisi costi/benefici della proposta.

Ogni "scheda richiesta intervento" deve fare riferimento ad una singola proposta di progetto.

Modalità di Trasmissione

La scheda compilata dovrà essere inviata, **anche in formato word**, agli indirizzi PEC:

- rfi-dce@pec.rfi.it,
- dg.tf@pec.mit.gov.it
- per conoscenza: pec@pec.autorita-trasporti.it

Tempistiche di Trasmissione

La scheda compilata dovrà essere inviata entro il **30 giugno 2020**.

Richieste di Chiarimenti

Eventuali richieste di chiarimenti potranno essere inviate all'indirizzo mail: rfi-dce@pec.rfi.it

B. ANAGRAFICA

Proponente	TRENITALIA - DPR
Direzione / Ufficio Responsabile	DIREZIONE REGIONALE FRIULI VENEZIA GIULIA
Nominativo operativo di riferimento	MATTIA MATTEUCCI
Riferimenti (e – mail, tel.)	m.matteucci@trenitalia.it tel . 3138063676

C. TIPOLOGIA DI INTERVENTO (BARRARE IL PROGRAMMA INDIVIDUATO)

In questa sezione riportare la tipologia di intervento che viene richiesta:

Eliminazione limitazioni IS

In questo programma ricadono gli interventi finalizzati ad eliminare limitazioni prestazionali di impianto o di linea imputabili alle tecnologie attualmente presenti. Rientrano nella classe in oggetto, ad esempio: l'implementazione del SCMT in luogo del SSC, l'eliminazione degli abbattimenti codice, la banalizzazione della linea, etc.

Upgrade tecnologico di linea

In questo programma ricadono gli interventi sui sistemi di distanziamento, sicurezza e segnalamento riguardanti una tratta di linea, non un singolo impianto.

Upgrade Apparato Centrale

In questo programma ricadono gli interventi di modifica o di sostituzione di Apparati Centrali (ACCM; ACC; ACEI; etc.) in un singolo impianto.

Efficientamento di impianto

In questo programma ricadono gli interventi di modifica al PRG di impianti localizzati su linee a semplice binario con impatto su: effettuazione di movimenti contemporanei; velocizzazione degli itinerari di arrivo/partenza/transito, etc.

Piano Regolatore Generale

In questo programma ricadono gli interventi di modifica al PRG di impianti localizzati su tratte a doppio binario.

Barrare la casella se il PRG proposto prevede l'adeguamento a modulo 650/750 m.

Elettrificazione

In questo programma ricadono gli interventi di elettrificazione di linea attualmente a trazione termica.

Raddoppio tratta di linea

In questo programma ricadono gli interventi di incremento del numero di binari attualmente presente. Ci si riferisce normalmente a raddoppi di binari (da semplice a doppio binario), ma sono da ricondurre alla casistica in oggetto anche richieste relative alla realizzazione di più di due binari (es. quadruplicamento).

European Rail Traffic Management System

In questo programma ricadono gli interventi di implementazione di tecnologia High Density ERTMS.

Sviluppo nuova tratta

In questo programma ricadono gli interventi di realizzazione di una nuova tratta di linea.

Potenziamento in stazione

In questo programma ricadono gli interventi orientati a migliorare l'accessibilità, l'intermodalità, il decoro e l'impiego razionale degli spazi di stazione. Sono da ricondurre a questa classe, ad esempio: la realizzazione di nuovi sottopassi, il rifacimento di piazzali di stazione, etc.

Nuova stazione

In questo programma ricadono gli interventi di realizzazione di nuove Località di Servizio, normalmente munite di segnali di protezione e partenza, che intervengono nel distanziamento dei treni.

Nuova fermata

In questo programma ricadono gli interventi di realizzazione di nuove Località di Servizio che non intervengono nel distanziamento dei treni.

Adeguamento del modulo

In questo programma ricadono gli interventi di incremento della lunghezza dei binari di stazione al fine di incrementare la lunghezza dei treni che possono circolare sulla linea.

Potenziamento strutturale

In questo programma ricadono gli interventi atti alla riclassificazione della linea in relazione al peso assiale massimo ammissibile per i treni circolanti.

Adeguamento sagoma

In questo programma ricadono gli interventi di adeguamento a sagoma di una tratta e conseguente nuova codifica per il traffico combinato.

Potenziamento scali merci

In questo programma ricadono gli interventi di potenziamento degli scali merci o delle stazioni a cui sono allacciati gli impianti industriali.

Rinnovo Informazioni al Pubblico

In questo programma ricadono gli interventi che prevedono l'installazione di nuovi Sistemi di Informazione al Pubblico ovvero potenziamento di sistemi esistenti.

Allungamento/ innalzamento marciapiedi

In questo programma ricadono gli interventi di allungamento dei marciapiedi per agevolare la salita /discesa dei passeggeri dai treni già circolanti o/e per far circolare treni più lunghi, nonché gli interventi di innalzamento dei marciapiedi a standard H55 per migliorare l'incarozzamento.

Velocizzazioni di linea

In questo programma ricadono gli interventi infrastrutturali e tecnologici sulla linea finalizzati ad incrementarne la velocità di percorrenza.

Servizi per imprese ferroviarie

In questo programma ricadono gli interventi dedicati al potenziamento o alla nuova costruzione dei "servizi extra pacchetto minimo di accesso" per le Imprese Ferroviarie.

Introduzione tornelli

In questo programma ricadono gli interventi per l'introduzione dei tornelli nelle stazioni.

Installazione barriere antirumore

In questo programma ricadono gli interventi per l'installazione delle barriere antirumore per limitare l'inquinamento acustico nelle aree antropizzate prossime alla ferrovia.

Soppressione PL

In questo programma ricadono gli interventi di soppressione dei passaggi a livello e realizzazione di opere sostitutive.

Altro

IN PREVISIONE DI UNA POSSIBILE APERTURA DEL CANTIERE DI TARVISIO A SUPPORTO DELLE ATTIVITÀ DI PULIZIA PER IL SERVIZIO TRENO+BICI, SI RICHIEDE L'INSTALLAZIONE DELL' IMPIANTO IDRICO E DELLE PRESE ELETTRICHE SUI BINARI DI RICEVIMENTO/RICOVERO DEI TRENI REGIONALI

D. INQUADRAMENTO TERRITORIALE

In questa sezione devono essere indicati la Regione, l'impianto e/o la linea dove si propone l'intervento e descritto il territorio interessato

FRIULI VENEZIA GIULIA – STAZIONE DI TARVISIO BOSCOVERDE

E. OBIETTIVI COMMERCIALI

In questa sezione riportare la descrizione della necessità da cui scaturisce la richiesta di intervento, specificando nel dettaglio perché si ritiene che l'intervento proposto possa portare dei miglioramenti.

Se possibile, allegare eventuali schemi o planimetrie a supporto della descrizione.

LA RICHIESTA SCATURISCE DALLA NECESSITA' DI OTTIMIZZARE IL PROGRAMMA DI PULIZIE, ED ATTIVARE UN CANTIERE PULIZIE DURANTE IL PERIODO ESTIVO, IN CONCOMITANZA CON L'EFFETTUAZIONE DEI TRENI ALPEADRIA LINE

In questa sezione riportare i servizi (numero e tipologia treni) che verrebbero interessati dal progetto di investimento:

MEDIA DISTANZA 7 PEZZI OPPURE CAF

F. DESCRIZIONE DELLA PROPOSTA

*In questa sezione, riportare nel dettaglio le caratteristiche **tecniche e funzionali del progetto**.*

Se possibile, allegare eventuali schemi o planimetrie a supporto della descrizione.

IN PREVISIONE DI UNA POSSIBILE APERTURA DEL CANTIERE DI TARVISIO A SUPPORTO DELLE ATTIVITÀ DI PULIZIA PER IL SERVIZIO TRENO+BICI, SI RICHIEDE L'INSTALLAZIONE DELL' IMPIANTO IDRICO E DELLE PRESE ELETTRICHE SUI BINARI DI RICEVIMENTO/RICOVERO DEI TRENI REGIONALI

G. ACCORDI E INTESE

In questa sezione devono essere indicati gli Accordi e le Intese che prevedono l'intervento, con l'indicazione dell'eventuale disponibilità di soggetti diversi da RFI a finanziare il progetto, nonché eventuali strumenti di pianificazione e programmazione territoriale (PUC, PRIT, PUMS, etc.).

H. INVESTIMENTI COLLEGATI

In questa sezione devono essere indicati eventuali investimenti, non riferiti al Gestore, collegati.

I. BENEFICI ASSOCIATI ALL'INVESTIMENTO

In questa sezione specificare i principali **benefici commerciali** che si stima di ottenere con l'investimento in oggetto, secondo il seguente elenco:

- Impatto sulla capacità*
- Impatto sulla regolarità/puntualità*
- Incremento della velocità*

- Incremento del livello/qualità dei servizi*

- Impatto sull'intermodalità per servizi passeggeri*
- efficientamento dei movimenti di manovra*
- Incremento prestazionale*
- Nuovi servizi per le Imprese Ferroviarie*

- Riduzione dei costi*

- Altro* _____

È necessario indicare i benefici attesi e definirne il **dettaglio quantitativo** alla sezione J del presente documento.

J. INFORMAZIONI DI DETTAGLIO

Inquadramento territoriale dell'intervento proposto

Estesa (se intervento diffuso): da a

Località di servizio (se intervento puntuale): **TARVISIO BOSCOVERDE**

Inquadramento dei traffici attuali coinvolti

È da indicare la relazione di traffico ed il numero di treni/giorno di interesse dello stakeholder impattati dall'intervento proposto.

Relazione di traffico = da TARVISIO BOSCOVERDE a UDINE

Relazione di traffico = da TARVISIO BOSCOVERDE a UDINE

Numero treni giorno =20 per DPR [treni/gg]

Tipologia di traffico = Passeggeri Merci

Nel caso vi siano più relazioni, riportare le informazioni per ognuna di esse.

Relazione di traffico = da a

Numero treni giorno =.....[treni/gg]

Tipologia di traffico = Passeggeri Merci

Beneficio commerciale associato all'investimento (barrare il beneficio individuato)

Impatto sulla capacità

Incremento numero treni giorno atteso =.....[treni/gg]

Incremento atteso del numero di treni di interesse dello stakeholder conseguente la realizzazione della proposta. Dettagliare nello spazio seguente il modello orario dei nuovi servizi previsti e l'eventuale possibilità di sottoscrivere o aggiornare Accordi quadro con il Gestore dell'Infrastruttura

Descrizione modello di esercizio

Impatto sulla regolarità/puntualità

Relazione di traffico = da a

Incremento di puntualità atteso =.....[min, %]

Indicare l'incremento di puntualità atteso per i servizi di interesse dello stakeholder a seguito della realizzazione della proposta

Dettagliare qualitativamente e quantitativamente il beneficio atteso in termini di incremento di regolarità:

Incremento della velocità

Minuti di recupero sul tempo di percorrenza atteso = [min]

Relazione di traffico = da a

Indicare il recupero atteso in termini di tempo di percorrenza sui servizi di interesse dello stakeholder e se il recupero di percorrenza possa comportare anche la rivisitazione del modello di esercizio, in questo caso indicare come e l'eventuale possibilità di sottoscrivere o aggiornare Accordi Quadro. Specificare eventualmente se la proposta è relativa all'eliminazione di una limitazione di velocità connessa all'attuale categoria di peso assiale della tratta di interesse (es. da cat. D4 L a cat. D4).

Dettagliare nel seguito considerazioni a supporto:

Incremento del livello/qualità dei servizi

*Nel caso di **nuova fermata** o **nuova stazione**, specificare il numero di treni di interesse dello stakeholder per i quali è prevista fermata nei nuovi impianti. [treni/gg], anche ai fini della sottoscrizione o dell'aggiornamneto dell'Accordo Quadro.*

Dettagliare nello spazio seguente il modello orario dei nuovi servizi previsti.

Descrizione modello di esercizio

Per **altri interventi**, descrivere gli impatti sulla qualità del servizio dell'intervento proposto (es. maggiore accessibilità).

Ottimizzazione tempi degli interventi di pulizia

Impatto sull'intermodalità per servizi passeggeri

Barrare la casella se la proposta prevede interventi a favore dello scambio modale per servizi passeggeri.

Dettagliare nello spazio seguente l'integrazione dell'intervento proposto con gli altri modi di trasporto esistenti o in programma.

Efficientamento dei movimenti di manovra

Numero treni coinvolti dai movimenti di manovra =2[treni/gg]

Numero dei movimenti di manovra =2[manovre/gg]

Indicare il numero dei treni di interesse dello stakeholder per l'intervento proposto determina un efficientamento delle manovre.

Barrare una o più delle caselle sottostanti:

Aumento della flessibilità delle manovre (ampliamento orario di abilitazione)

Riduzione del numero delle manovre

Aumento del modulo dei binari di arrivo/partenza e/o di presa/consegna

Velocizzazione dei tempi di manovra

Altro:

Dettagliare nel seguito considerazioni a supporto come la quantificazione del miglioramento atteso in termini di tempi o costi di esercizio:

Incremento prestazionale

Indicare se l'intervento proposto impatta sulla categoria di traffico combinato o sulla categoria di peso assiale o sul modulo della linea.

*Nel caso di **nuovo PRG** indicare se è previsto l'adeguamento a modulo 650/750 m.*

Numero treni coinvolti atteso =.....[treni/gg]

Indicare il numero di treni di interesse dello stakeholder che trarrebbero beneficio dall'upgrade prestazionale.

Dettagliare nel seguito considerazioni a supporto e l'eventuale nuovo modello di esercizio:

Nuovi servizi per le Imprese Ferroviarie

Numero treni coinvolti dai nuovi servizi atteso = [treni/gg]

Indicare il numero di treni di interesse dello stakeholder che fruirebbe del nuovo servizio per le IF.

Dettagliare nel seguito il piano di utilizzo di nuove platee di lavaggio, binari di sosta / ricovero ecc.:

Riduzione dei costi di esercizio

Dettagliare nel seguito eventuali considerazioni a supporto anche in termini di volumi interessati e costi unitari:

K. DOCUMENTAZIONE A SUPPORTO

In questa sezione, riportare l'eventuale presenza di documentazione a supporto della proposta ed una sintesi delle conclusioni rilevati quali: costi e tempi di realizzazione, grado di maturità della proposta, iter autorizzativo, finanziamenti e fabbisogni, informazioni necessarie per la valutazione economica sociale del progetto.

L. CONSIDERAZIONI INTEGRATIVE

In questa sezione, riportare ulteriori riflessioni utili all'analisi degli interventi in oggetto.

**Tavolo tecnico di ascolto e di
raccolta delle richieste di
miglioramento, efficientamento e
sviluppo dell’infrastruttura**

***Scheda
Richiesta Intervento n. 41/2022***

***“Stazione FS di Savona – Realizzazione presso tutti i binari
di stazione di bocchette per il rifornimento idrico”***

INDICE

INDICE	2
A. ISTRUZIONI PRATICHE	3
MODALITÀ DI TRASMISSIONE	3
TEMPISTICHE DI TRASMISSIONE	3
RICHIESTE DI CHIARIMENTI.....	3
B. ANAGRAFICA	4
C. TIPOLOGIA DI INTERVENTO (BARRARE IL PROGRAMMA INDIVIDUATO)	5
D. INQUADRAMENTO TERRITORIALE	9
E. OBIETTIVI COMMERCIALI	9
F. DESCRIZIONE DELLA PROPOSTA	10
G. ACCORDI E INTESE	10
H. INVESTIMENTI COLLEGATI	10
I. BENEFICI ASSOCIATI ALL'INVESTIMENTO	11
J. INFORMAZIONI DI DETTAGLIO	12
K. DOCUMENTAZIONE A SUPPORTO	19
L. CONSIDERAZIONI INTEGRATIVE	19

A. ISTRUZIONI PRATICHE

Obiettivo della presente scheda è l'individuazione e la raccolta delle esigenze degli Stakeholder previste nell'ambito del "tavolo tecnico di ascolto e di raccolta delle richieste di miglioramenti, efficientamento e sviluppo dell'infrastruttura". L'obiettivo del tavolo tecnico, istituito secondo quanto previsto nella sezione 2.6 del PIR, è quello di creare un confronto continuo con gli Stakeholder al fine di efficientare le scelte nell'avvio degli investimenti.

Le sezioni da compilare obbligatoriamente sono le seguenti: B, C, D, E, F, G, I e J.

Se la proposta riguarda nuove infrastrutture (nuove linee, raddoppi o elettrificazioni di linee esistenti...), si invitano gli Stakeholder a inserire quante più informazioni possibili anche nel capitolo K, riportante gli elementi necessari al Gestore e al MIT per elaborare un'analisi costi/benefici della proposta.

Ogni "scheda richiesta intervento" deve fare riferimento ad una singola proposta di progetto.

Modalità di Trasmissione

La scheda compilata dovrà essere caricata sulla piattaforma online dedicata, **anche in formato word**.

Tempistiche di Trasmissione

La scheda compilata dovrà essere inviata entro il **31 maggio 2022**.

Richieste di Chiarimenti

Eventuali richieste di chiarimenti potranno essere inviate all'indirizzo mail: **rfi-dce@pec.rfi.it**

B. ANAGRAFICA

Proponente	Trenitalia S.p.A. Direzione Business Regionale
Direzione / Ufficio Responsabile	Direzione Regionale Liguria Via del Lagaccio, 3 Genova (GE)
Nominativo operativo di riferimento	Giovanna Braghieri (Direttore Regionale Liguria)
Riferimenti (e – mail, tel.)	g.braghieri@trenitalia.it 335-1576177

C. TIPOLOGIA DI INTERVENTO (BARRARE IL PROGRAMMA INDIVIDUATO)

In questa sezione riportare la tipologia di intervento che viene richiesta:

Eliminazione limitazioni IS

In questo programma ricadono gli interventi finalizzati ad eliminare limitazioni prestazionali di impianto o di linea imputabili alle tecnologie attualmente presenti. Rientrano nella classe in oggetto, ad esempio: l'implementazione del SCMT in luogo del SSC, l'eliminazione degli abbattimenti codice, la banalizzazione della linea, etc.

Upgrade tecnologico di linea

In questo programma ricadono gli interventi sui sistemi di distanziamento, sicurezza e segnalamento riguardanti una tratta di linea, non un singolo impianto.

Upgrade Apparato Centrale

In questo programma ricadono gli interventi di modifica o di sostituzione di Apparati Centrali (ACCM; ACC; ACEI; etc.) in un singolo impianto.

Efficientamento di impianto

In questo programma ricadono gli interventi di modifica al PRG di impianti localizzati su linee a semplice binario con impatto su:

- effettuazione di movimenti contemporanei;
- velocizzazione degli itinerari di arrivo/partenza/transito;
- adeguamento dei marciapiedi a modulo della linea;
- altro.....

Piano Regolatore Generale

In questo programma ricadono gli interventi di modifica al PRG di impianti localizzati su tratte a doppio binario.

- Barrare la casella se il PRG proposto prevede l'adeguamento a modulo 650/750 m.

Elettrificazione

In questo programma ricadono gli interventi di elettrificazione di linea attualmente a trazione termica.

Aumento della capacità di una tratta di linea

In questo programma ricadono gli interventi di incremento del numero di binari attualmente presente. Ci si riferisce normalmente a raddoppi di binari (da semplice a doppio binario), ma sono da ricondurre alla casistica in oggetto anche richieste relative alla realizzazione di più di due binari (es. quadruplicamento).

- raddoppio della tratta;
- posa in opera di un terzo binario sulla tratta;
- quadruplicamento della tratta.

European Rail Traffic Management System

In questo programma ricadono gli interventi di implementazione di tecnologia High Density ERTMS.

Sviluppo nuova tratta

In questo programma ricadono gli interventi di realizzazione di una nuova tratta di linea.

Potenziamento in stazione

In questo programma ricadono gli interventi orientati a migliorare l'accessibilità, l'intermodalità, il decoro e l'impiego razionale degli spazi di stazione. Sono da ricondurre a questa classe:

- la realizzazione di nuovi sottopassi o il prolungamento di sottopassi esistenti anche con l'obiettivo di ricucitura urbana e miglioramento generale dell'accessibilità. Il caso di sottopassi che svolgono anche la funzione di ricucitura del tessuto urbano, quali quelli di tipologia ciclo-pedonale o il prolungamento al fine di realizzare un ulteriore ingresso all'impianto, saranno valutati a valle della opportuna sottoscrizione di accordi/convenzioni con gli EELL;
- il rifacimento di piazzali di stazione anche al fine di migliorare l'intermodalità; la valorizzazione delle aree da dedicare all'interscambio modale di proprietà del Gestore sarà valutata a valle di opportuna sottoscrizione di accordi/convenzioni con gli EELL;
- la posa in opera di pensiline e shelter;
- la realizzazione di interventi finalizzati al miglior utilizzo dei percorsi di accessibilità al treno o di abbattimento delle barriere architettoniche;
- altro.....
- L'impianto in questione costituisce la località di servizio più vicina per accedere ad un sito UNESCO;

Nuova stazione

In questo programma ricadono gli interventi di realizzazione di nuove Località di Servizio o delocalizzazione di Località esistenti, normalmente munite di segnali di protezione e partenza, che intervengono nel distanziamento dei treni.

L'impianto in questione costituisce la località di servizio più vicina per accedere ad un sito UNESCO;

Nuova fermata

In questo programma ricadono gli interventi di realizzazione di nuove Località di Servizio che non intervengono nel distanziamento dei treni o delocalizzazione delle stesse.

L'impianto in questione costituisce la località di servizio più vicina per accedere ad un sito UNESCO;

Adeguamento del modulo

In questo programma ricadono gli interventi di incremento della lunghezza dei binari di stazione al fine di incrementare la lunghezza dei treni che possono circolare sulla linea.

Potenziamento strutturale

In questo programma ricadono gli interventi atti alla riclassificazione della linea in relazione al peso assiale massimo ammissibile per i treni circolanti.

Adeguamento sagoma

In questo programma ricadono gli interventi di adeguamento a sagoma di una tratta e conseguente nuova codifica per il traffico combinato.

Potenziamento scali merci

In questo programma ricadono gli interventi di potenziamento degli scali merci o delle stazioni a cui sono allacciati gli impianti industriali.

Rinnovo Informazioni al Pubblico

In questo programma ricadono gli interventi che prevedono l'installazione di nuovi Sistemi di Informazione al Pubblico ovvero potenziamento di sistemi esistenti.

L'impianto in questione costituisce la località di servizio più vicina per accedere ad un sito UNESCO;

Allungamento/ innalzamento marciapiedi

In questo programma ricadono gli interventi di allungamento dei marciapiedi per agevolare la salita /discesa dei passeggeri dai treni già circolanti o/e per far circolare treni più lunghi, nonché gli interventi di innalzamento dei marciapiedi a standard H55 per migliorare l'incarozzamento.

L'impianto in questione costituisce la località di servizio più vicina per accedere ad un sito UNESCO;

Velocizzazioni di linea

In questo programma ricadono gli interventi infrastrutturali e tecnologici sulla linea finalizzati ad incrementarne la velocità di percorrenza.

Servizi per imprese ferroviarie

In questo programma ricadono gli interventi dedicati al potenziamento o alla nuova costruzione dei "servizi extra pacchetto minimo di accesso" per le Imprese Ferroviarie.

Introduzione tornelli

In questo programma ricadono gli interventi per l'introduzione dei tornelli nelle stazioni.

Installazione barriere antirumore

In questo programma ricadono gli interventi per l'installazione delle barriere antirumore per limitare l'inquinamento acustico nelle aree antropizzate prossime alla ferrovia.

Soppressione PL

In questo programma ricadono gli interventi di soppressione dei passaggi a livello e realizzazione di opere sostitutive.

Altro

D. INQUADRAMENTO TERRITORIALE

In questa sezione devono essere indicati la Regione, l'impianto e/o la linea dove si propone l'intervento e descritto il territorio interessato

Stazione FS di Savona

E. OBIETTIVI COMMERCIALI

In questa sezione riportare la descrizione della necessità da cui scaturisce la richiesta di intervento, specificando nel dettaglio perché si ritiene che l'intervento proposto possa portare dei miglioramenti.

Se possibile, allegare eventuali schemi o planimetrie a supporto della descrizione.

Si propone l'installazione presso tutti i binari di stazione di bocchette d'acqua per l'esecuzione del rifornimento idrico del materiale rotabile (ad oggi solo tre binari ne risultano dotati).

L'intervento permetterebbe – in occasione delle operazioni di pulizia dei veicoli ferroviari o su specifica richiesta – di rifornire tutti i treni in stazionamento con conseguente riduzione di eventuali malfunzionamenti delle ritirate causa mancanza d'acqua e miglioramento del comfort di viaggio dei passeggeri.

In analogia a quanto presente presso altre Stazioni Ferroviarie (a titolo esemplificativo: Stazione FS Pisa Centrale) si propone inoltre di inserire il terminale per il rifornimento idrico all'interno di apposite botole lungo il marciapiede di Stazione (si cfr. documentazione fotografica allegata). La soluzione tecnica proposta permetterebbe di garantire un miglioramento in termini di sicurezza ed ergonomia dell'attività di rifornimento idrico per il personale interessato, anche in riferimento all'aumento dell'altezza a seguito del rialzo dei marciapiedi di stazione.

In questa sezione riportare i servizi (numero e tipologia treni) che verrebbero interessati dal progetto di investimento:

In media 50 treni al giorno.

Tipologia materiale rotabile: Vivalto, Media Distanza, Pop, Rock, Jazz.

F. DESCRIZIONE DELLA PROPOSTA

In questa sezione, riportare nel dettaglio le caratteristiche **tecniche e funzionali del progetto**.

Se possibile, allegare eventuali schemi o planimetrie a supporto della descrizione.

La richiesta è stata già stata presentata negli anni precedenti: Sì X No

La seguente proposta integra precedente richiesta presentata nell'anno 2021, ad oggi in attesa di approfondimento.

Si propone l'installazione presso tutti i binari di stazione di bocchette d'acqua per l'esecuzione del
rifornimento idrico del materiale rotabile. Si propone inoltre di inserire il terminale per il rifornimento idrico all'interno di
apposite botole lungo il marciapiede di Stazione (si cfr. documentazione fotografica allegata),

G. ACCORDI E INTESE

In questa sezione devono essere indicati gli Accordi e le Intese che prevedono l'intervento, con l'indicazione dell'eventuale disponibilità di soggetti diversi da RFI a finanziare il progetto, nonché eventuali strumenti di pianificazione e programmazione territoriale (PUC, PRIT, PUMS, etc.).

Ad oggi non è presente alcun accordo/intesa.

H. INVESTIMENTI COLLEGATI

In questa sezione devono essere indicati eventuali investimenti, non riferiti al Gestore, collegati.

Nessun investimento collegato.

I. BENEFICI ASSOCIATI ALL'INVESTIMENTO

In questa sezione specificare i principali **benefici commerciali** che si stima di ottenere con l'investimento in oggetto, secondo il seguente elenco:

- Impatto sulla capacità*
- Impatto sulla regolarità/puntualità*
- Incremento della velocità*
- Incremento del livello/qualità dei servizi*
- Impatto sull'intermodalità per servizi passeggeri*
- Efficientamento dei movimenti di manovra*
- Incremento prestazionale*
- Nuovi servizi per le Imprese Ferroviarie*
- Riduzione dei costi*
- Altro* _____

È necessario indicare i benefici attesi e definirne il **dettaglio quantitativo** alla sezione J del presente documento.

J. INFORMAZIONI DI DETTAGLIO

Inquadramento territoriale dell'intervento proposto

Estesa (se intervento diffuso): da a

Località di servizio (se intervento puntuale):

Inquadramento dei traffici attuali coinvolti

È da indicare la relazione di traffico ed il numero di treni/giorno di interesse dello stakeholder impattati dall'intervento proposto.

Tutte le relazioni passanti per il nodo di Savona (con particolare riferimento alle linee Savona-Torino; Genova-Ventimiglia).

Numero treni giorno =50 [treni/gg]

Tipologia di traffico = Passeggeri Merci

Nel caso vi siano più relazioni, riportare le informazioni per ognuna di esse.

Relazione di traffico = da a

Numero treni giorno =.....[treni/gg]

Tipologia di traffico = Passeggeri Merci

Beneficio commerciale associato all'investimento (barrare il beneficio individuato)

Impatto sulla capacità

Incremento numero treni giorno atteso =.....[treni/gg]

Incremento atteso del numero di treni di interesse dello stakeholder conseguente la realizzazione della proposta. Dettagliare nello spazio seguente il modello orario dei nuovi servizi previsti e l'eventuale possibilità di sottoscrivere o aggiornare Accordi quadro con il Gestore dell'Infrastruttura

Descrizione modello di esercizio

Impatto sulla regolarità/puntualità

Relazione di traffico = da a

Incremento di puntualità atteso =.....[min, %]

Indicare l'incremento di puntualità atteso per i servizi di interesse dello stakeholder a seguito della realizzazione della proposta

Dettagliare qualitativamente e quantitativamente il beneficio atteso in termini di incremento di regolarità:

Incremento della velocità

Minuti di recupero sul tempo di percorrenza atteso = [min]

Relazione di traffico = da a

Indicare il recupero atteso in termini di tempo di percorrenza sui servizi di interesse dello stakeholder e se il recupero di percorrenza possa comportare anche la rivisitazione del modello di esercizio, in questo caso indicare come e l'eventuale possibilità di sottoscrivere o aggiornare Accordi Quadro. Specificare eventualmente se la proposta è relativa all'eliminazione di una limitazione di velocità connessa all'attuale categoria di peso assiale della tratta di interesse (es. da cat. D4 L a cat. D4).

Dettagliare nel seguito considerazioni a supporto:

Incremento del livello/qualità dei servizi

*Nel caso di **nuova fermata** o **nuova stazione**, specificare il numero di treni di interesse dello stakeholder per i quali è prevista fermata nei nuovi impianti. [treni/gg], anche ai fini della sottoscrizione o dell'aggiornamneto dell'Accordo Quadro.*

Dettagliare nello spazio seguente il modello orario dei nuovi servizi previsti.

Descrizione modello di esercizio

Per **altri interventi**, descrivere gli impatti sulla qualità del servizio dell'intervento proposto (es. maggiore accessibilità).

Impatto sull'intermodalità per servizi passeggeri

Barrare la casella se la proposta prevede interventi a favore dello scambio modale per servizi passeggeri.

Dettagliare nello spazio seguente l'integrazione dell'intervento proposto con gli altri modi di trasporto esistenti o in programma.

Efficiamento dei movimenti di manovra

Numero treni coinvolti dai movimenti di manovra =.....[treni/gg]

Numero dei movimenti di manovra =.....[manovre/gg]

Indicare il numero dei treni di interesse dello stakeholder per l'intervento proposto determina un efficientamento delle manovre.

Barrare una o più delle caselle sottostanti:

- Aumento della flessibilità delle manovre (ampliamento orario di abilitazione)
- Riduzione del numero delle manovre
- Aumento del modulo dei binari di arrivo/partenza e/o di presa/consegna
- Velocizzazione dei tempi di manovra
- Altro:

Dettagliare nel seguito considerazioni a supporto come la quantificazione del miglioramento atteso in termini di tempi o costi di esercizio:

Incremento prestazionale

Indicare se l'intervento proposto impatta sulla categoria di traffico combinato o sulla categoria di peso assiale o sul modulo della linea.

*Nel caso di **nuovo PRG** indicare se è previsto l'adeguamento a modulo 650/750 m.*

Numero treni coinvolti atteso =.....[treni/gg]

Indicare il numero di treni di interesse dello stakeholder che trarrebbero beneficio dall'upgrade prestazionale.

Dettagliare nel seguito considerazioni a supporto e l'eventuale nuovo modello di esercizio:

Nuovi servizi per le Imprese Ferroviarie

Numero treni coinvolti dai nuovi servizi atteso = 50 [treni/gg]

Indicare il numero di treni di interesse dello stakeholder che fruirebbe del nuovo servizio per le IF.

Dettagliare nel seguito il piano di utilizzo di nuove platee di lavaggio, binari di sosta / ricovero ecc.:

L'intervento permetterebbe – in occasione delle operazioni di pulizia dei veicoli ferroviari o su
specifica richiesta – di rifornire tutti i treni in stazionamento con conseguente riduzione di eventuali
malfunzionamenti delle ritirate causa mancanza d'acqua e miglioramento del comfort di viaggio dei
passengeri. La soluzione tecnica proposta permetterebbe di garantire un miglioramento in termini di sicurezza
ed ergonomia dell'attività di rifornimento idrico per il personale interessato, anche in riferimento all'aumento
dell'altezza a seguito del rialzo dei marciapiedi di stazione.

Riduzione dei costi di esercizio

Dettagliare nel seguito eventuali considerazioni a supporto anche in termini di volumi interessati e costi unitari:

K. DOCUMENTAZIONE A SUPPORTO

In questa sezione, riportare l'eventuale presenza di documentazione a supporto della proposta ed una sintesi delle conclusioni rilevati quali: costi e tempi di realizzazione, grado di maturità della proposta, iter autorizzativo, finanziamenti e fabbisogni, informazioni necessarie per la valutazione economica sociale del progetto.

Documentazione fotografica.

L. CONSIDERAZIONI INTEGRATIVE

In questa sezione, riportare ulteriori riflessioni utili all'analisi degli interventi in oggetto.

Nessuna considerazione integrativa.

ALLEGATO:



**Tavolo tecnico di ascolto e di
raccolta delle richieste di
miglioramento, efficientamento e
sviluppo dell'infrastruttura**

***Scheda
Richiesta Intervento n. 42/2022***

“Stazione FS di Genova Brignole – Realizzazione presso tutti i binari di stazione di bocchette per il rifornimento idrico”

INDICE

INDICE	2
A. ISTRUZIONI PRATICHE	3
MODALITÀ DI TRASMISSIONE	3
TEMPISTICHE DI TRASMISSIONE	3
RICHIESTE DI CHIARIMENTI.....	3
B. ANAGRAFICA	4
C. TIPOLOGIA DI INTERVENTO (BARRARE IL PROGRAMMA INDIVIDUATO)	5
D. INQUADRAMENTO TERRITORIALE	9
E. OBIETTIVI COMMERCIALI	9
F. DESCRIZIONE DELLA PROPOSTA	10
G. ACCORDI E INTESE	10
H. INVESTIMENTI COLLEGATI	10
I. BENEFICI ASSOCIATI ALL'INVESTIMENTO	11
J. INFORMAZIONI DI DETTAGLIO	12
K. DOCUMENTAZIONE A SUPPORTO	19
L. CONSIDERAZIONI INTEGRATIVE	19

A. ISTRUZIONI PRATICHE

Obiettivo della presente scheda è l'individuazione e la raccolta delle esigenze degli Stakeholder previste nell'ambito del "tavolo tecnico di ascolto e di raccolta delle richieste di miglioramenti, efficientamento e sviluppo dell'infrastruttura". L'obiettivo del tavolo tecnico, istituito secondo quanto previsto nella sezione 2.6 del PIR, è quello di creare un confronto continuo con gli Stakeholder al fine di efficientare le scelte nell'avvio degli investimenti.

Le sezioni da compilare obbligatoriamente sono le seguenti: B, C, D, E, F, G, I e J.

Se la proposta riguarda nuove infrastrutture (nuove linee, raddoppi o elettrificazioni di linee esistenti...), si invitano gli Stakeholder a inserire quante più informazioni possibili anche nel capitolo K, riportante gli elementi necessari al Gestore e al MIT per elaborare un'analisi costi/benefici della proposta.

Ogni "scheda richiesta intervento" deve fare riferimento ad una singola proposta di progetto.

Modalità di Trasmissione

La scheda compilata dovrà essere caricata sulla piattaforma online dedicata, **anche in formato word**.

Tempistiche di Trasmissione

La scheda compilata dovrà essere inviata entro il **31 maggio 2022**.

Richieste di Chiarimenti

Eventuali richieste di chiarimenti potranno essere inviate all'indirizzo mail: **rfi-dce@pec.rfi.it**

B. ANAGRAFICA

Proponente	Trenitalia S.p.A. Direzione Business Regionale
Direzione / Ufficio Responsabile	Direzione Regionale Liguria Via del Lagaccio, 3 Genova (GE)
Nominativo operativo di riferimento	Giovanna Braghieri (Direttore Regionale Liguria)
Riferimenti (e – mail, tel.)	g.braghieri@trenitalia.it 335-1576177

C. TIPOLOGIA DI INTERVENTO (BARRARE IL PROGRAMMA INDIVIDUATO)

In questa sezione riportare la tipologia di intervento che viene richiesta:

Eliminazione limitazioni IS

In questo programma ricadono gli interventi finalizzati ad eliminare limitazioni prestazionali di impianto o di linea imputabili alle tecnologie attualmente presenti. Rientrano nella classe in oggetto, ad esempio: l'implementazione del SCMT in luogo del SSC, l'eliminazione degli abbattimenti codice, la banalizzazione della linea, etc.

Upgrade tecnologico di linea

In questo programma ricadono gli interventi sui sistemi di distanziamento, sicurezza e segnalamento riguardanti una tratta di linea, non un singolo impianto.

Upgrade Apparato Centrale

In questo programma ricadono gli interventi di modifica o di sostituzione di Apparati Centrali (ACCM; ACC; ACEI; etc.) in un singolo impianto.

Efficientamento di impianto

In questo programma ricadono gli interventi di modifica al PRG di impianti localizzati su linee a semplice binario con impatto su:

- effettuazione di movimenti contemporanei;
- velocizzazione degli itinerari di arrivo/partenza/transito;
- adeguamento dei marciapiedi a modulo della linea;
- altro.....

Piano Regolatore Generale

In questo programma ricadono gli interventi di modifica al PRG di impianti localizzati su tratte a doppio binario.

- Barrare la casella se il PRG proposto prevede l'adeguamento a modulo 650/750 m.

Elettrificazione

In questo programma ricadono gli interventi di elettrificazione di linea attualmente a trazione termica.

Aumento della capacità di una tratta di linea

In questo programma ricadono gli interventi di incremento del numero di binari attualmente presente. Ci si riferisce normalmente a raddoppi di binari (da semplice a doppio binario), ma sono da ricondurre alla casistica in oggetto anche richieste relative alla realizzazione di più di due binari (es. quadruplicamento).

- raddoppio della tratta;
- posa in opera di un terzo binario sulla tratta;
- quadruplicamento della tratta.

European Rail Traffic Management System

In questo programma ricadono gli interventi di implementazione di tecnologia High Density ERTMS.

Sviluppo nuova tratta

In questo programma ricadono gli interventi di realizzazione di una nuova tratta di linea.

Potenziamento in stazione

In questo programma ricadono gli interventi orientati a migliorare l'accessibilità, l'intermodalità, il decoro e l'impiego razionale degli spazi di stazione. Sono da ricondurre a questa classe:

- la realizzazione di nuovi sottopassi o il prolungamento di sottopassi esistenti anche con l'obiettivo di ricucitura urbana e miglioramento generale dell'accessibilità. Il caso di sottopassi che svolgono anche la funzione di ricucitura del tessuto urbano, quali quelli di tipologia ciclo-pedonale o il prolungamento al fine di realizzare un ulteriore ingresso all'impianto, saranno valutati a valle della opportuna sottoscrizione di accordi/convenzioni con gli EELL;
- il rifacimento di piazzali di stazione anche al fine di migliorare l'intermodalità; la valorizzazione delle aree da dedicare all'interscambio modale di proprietà del Gestore sarà valutata a valle di opportuna sottoscrizione di accordi/convenzioni con gli EELL;
- la posa in opera di pensiline e shelter;
- la realizzazione di interventi finalizzati al miglior utilizzo dei percorsi di accessibilità al treno o di abbattimento delle barriere architettoniche;
- altro.....
- L'impianto in questione costituisce la località di servizio più vicina per accedere ad un sito UNESCO;

Nuova stazione

In questo programma ricadono gli interventi di realizzazione di nuove Località di Servizio o delocalizzazione di Località esistenti, normalmente munite di segnali di protezione e partenza, che intervengono nel distanziamento dei treni.

L'impianto in questione costituisce la località di servizio più vicina per accedere ad un sito UNESCO;

Nuova fermata

In questo programma ricadono gli interventi di realizzazione di nuove Località di Servizio che non intervengono nel distanziamento dei treni o delocalizzazione delle stesse.

L'impianto in questione costituisce la località di servizio più vicina per accedere ad un sito UNESCO;

Adeguamento del modulo

In questo programma ricadono gli interventi di incremento della lunghezza dei binari di stazione al fine di incrementare la lunghezza dei treni che possono circolare sulla linea.

Potenziamento strutturale

In questo programma ricadono gli interventi atti alla riclassificazione della linea in relazione al peso assiale massimo ammissibile per i treni circolanti.

Adeguamento sagoma

In questo programma ricadono gli interventi di adeguamento a sagoma di una tratta e conseguente nuova codifica per il traffico combinato.

Potenziamento scali merci

In questo programma ricadono gli interventi di potenziamento degli scali merci o delle stazioni a cui sono allacciati gli impianti industriali.

Rinnovo Informazioni al Pubblico

In questo programma ricadono gli interventi che prevedono l'installazione di nuovi Sistemi di Informazione al Pubblico ovvero potenziamento di sistemi esistenti.

L'impianto in questione costituisce la località di servizio più vicina per accedere ad un sito UNESCO;

Allungamento/ innalzamento marciapiedi

In questo programma ricadono gli interventi di allungamento dei marciapiedi per agevolare la salita /discesa dei passeggeri dai treni già circolanti o/e per far circolare treni più lunghi, nonché gli interventi di innalzamento dei marciapiedi a standard H55 per migliorare l'incarozzamento.

L'impianto in questione costituisce la località di servizio più vicina per accedere ad un sito UNESCO;

Velocizzazioni di linea

In questo programma ricadono gli interventi infrastrutturali e tecnologici sulla linea finalizzati ad incrementarne la velocità di percorrenza.

Servizi per imprese ferroviarie

In questo programma ricadono gli interventi dedicati al potenziamento o alla nuova costruzione dei "servizi extra pacchetto minimo di accesso" per le Imprese Ferroviarie.

Introduzione tornelli

In questo programma ricadono gli interventi per l'introduzione dei tornelli nelle stazioni.

Installazione barriere antirumore

In questo programma ricadono gli interventi per l'installazione delle barriere antirumore per limitare l'inquinamento acustico nelle aree antropizzate prossime alla ferrovia.

Soppressione PL

In questo programma ricadono gli interventi di soppressione dei passaggi a livello e realizzazione di opere sostitutive.

Altro

D. INQUADRAMENTO TERRITORIALE

In questa sezione devono essere indicati la Regione, l'impianto e/o la linea dove si propone l'intervento e descritto il territorio interessato

Stazione FS di Genova Brignole

E. OBIETTIVI COMMERCIALI

In questa sezione riportare la descrizione della necessità da cui scaturisce la richiesta di intervento, specificando nel dettaglio perché si ritiene che l'intervento proposto possa portare dei miglioramenti.

Se possibile, allegare eventuali schemi o planimetrie a supporto della descrizione.

Si propone l'installazione presso tutti i binari di stazione di bocchette d'acqua per l'esecuzione del rifornimento idrico del materiale rotabile (ad oggi solo quattro binari ne risultano dotati).

L'intervento permetterebbe – in occasione delle operazioni di pulizia dei veicoli ferroviari o su specifica richiesta – di rifornire tutti i treni in stazionamento con conseguente riduzione di eventuali malfunzionamenti delle ritirate causa mancanza d'acqua e miglioramento del comfort di viaggio dei passeggeri.

In analogia a quanto presente presso altre Stazioni Ferroviarie (a titolo esemplificativo: Stazione FS Pisa Centrale) si propone inoltre di inserire il terminale per il rifornimento idrico all'interno di apposite botole lungo il marciapiede di Stazione (si cfr. documentazione fotografica allegata). La soluzione tecnica proposta permetterebbe di garantire un miglioramento in termini di sicurezza ed ergonomia dell'attività di rifornimento idrico per il personale interessato, anche in riferimento all'aumento dell'altezza a seguito del rialzo dei marciapiedi di stazione.

In questa sezione riportare i servizi (numero e tipologia treni) che verrebbero interessati dal progetto di investimento:

In media 50 treni al giorno.

Tipologia materiale rotabile: Vivalto, Media Distanza, Pop, Rock, Jazz.

F. DESCRIZIONE DELLA PROPOSTA

In questa sezione, riportare nel dettaglio le caratteristiche **tecniche e funzionali del progetto**.

Se possibile, allegare eventuali schemi o planimetrie a supporto della descrizione.

La richiesta è stata già stata presentata negli anni precedenti: Sì X No

La seguente proposta integra precedente richiesta presentata nell'anno 2021, ad oggi in attesa di approfondimento.

Si propone l'installazione presso tutti i binari di stazione di bocchette d'acqua per l'esecuzione del
rifornimento idrico del materiale rotabile. Si propone inoltre di inserire il terminale per il rifornimento idrico all'interno di
apposite botole lungo il marciapiede di Stazione (si cfr. documentazione fotografica allegata),

G. ACCORDI E INTESE

In questa sezione devono essere indicati gli Accordi e le Intese che prevedono l'intervento, con l'indicazione dell'eventuale disponibilità di soggetti diversi da RFI a finanziare il progetto, nonché eventuali strumenti di pianificazione e programmazione territoriale (PUC, PRIT, PUMS, etc.).

Ad oggi non è presente alcun accordo/intesa.

H. INVESTIMENTI COLLEGATI

In questa sezione devono essere indicati eventuali investimenti, non riferiti al Gestore, collegati.

Nessun investimento collegato.

I. BENEFICI ASSOCIATI ALL'INVESTIMENTO

In questa sezione specificare i principali **benefici commerciali** che si stima di ottenere con l'investimento in oggetto, secondo il seguente elenco:

- Impatto sulla capacità*
- Impatto sulla regolarità/puntualità*
- Incremento della velocità*
- Incremento del livello/qualità dei servizi*
- Impatto sull'intermodalità per servizi passeggeri*
- Efficientamento dei movimenti di manovra*
- Incremento prestazionale*
- Nuovi servizi per le Imprese Ferroviarie*
- Riduzione dei costi*
- Altro* _____

È necessario indicare i benefici attesi e definirne il **dettaglio quantitativo** alla sezione J del presente documento.

J. INFORMAZIONI DI DETTAGLIO

Inquadramento territoriale dell'intervento proposto

Estesa (se intervento diffuso): da a

Località di servizio (se intervento puntuale):

Inquadramento dei traffici attuali coinvolti

È da indicare la relazione di traffico ed il numero di treni/giorno di interesse dello stakeholder impattati dall'intervento proposto.

Tutte le relazioni passanti per il nodo di Genova (con particolare riferimento alle linee Genova-Milano; Genova-Torino; Genova-Ventimiglia; Genova-La Spezia).

Numero treni giorno =43 [treni/gg]

Tipologia di traffico = Passeggeri Merci

Nel caso vi siano più relazioni, riportare le informazioni per ognuna di esse.

Relazione di traffico = da a

Numero treni giorno =.....[treni/gg]

Tipologia di traffico = Passeggeri Merci

Beneficio commerciale associato all'investimento (barrare il beneficio individuato)

Impatto sulla capacità

Incremento numero treni giorno atteso =.....[treni/gg]

Incremento atteso del numero di treni di interesse dello stakeholder conseguente la realizzazione della proposta. Dettagliare nello spazio seguente il modello orario dei nuovi servizi previsti e l'eventuale possibilità di sottoscrivere o aggiornare Accordi quadro con il Gestore dell'Infrastruttura

Descrizione modello di esercizio

Impatto sulla regolarità/puntualità

Relazione di traffico = da a

Incremento di puntualità atteso =.....[min, %]

Indicare l'incremento di puntualità atteso per i servizi di interesse dello stakeholder a seguito della realizzazione della proposta

Dettagliare qualitativamente e quantitativamente il beneficio atteso in termini di incremento di regolarità:

Incremento della velocità

Minuti di recupero sul tempo di percorrenza atteso = [min]

Relazione di traffico = da a

Indicare il recupero atteso in termini di tempo di percorrenza sui servizi di interesse dello stakeholder e se il recupero di percorrenza possa comportare anche la rivisitazione del modello di esercizio, in questo caso indicare come e l'eventuale possibilità di sottoscrivere o aggiornare Accordi Quadro. Specificare eventualmente se la proposta è relativa all'eliminazione di una limitazione di velocità connessa all'attuale categoria di peso assiale della tratta di interesse (es. da cat. D4 L a cat. D4).

Dettagliare nel seguito considerazioni a supporto:

Incremento del livello/qualità dei servizi

*Nel caso di **nuova fermata** o **nuova stazione**, specificare il numero di treni di interesse dello stakeholder per i quali è prevista fermata nei nuovi impianti. [treni/gg], anche ai fini della sottoscrizione o dell'aggiornamneto dell'Accordo Quadro.*

Dettagliare nello spazio seguente il modello orario dei nuovi servizi previsti.

Descrizione modello di esercizio

Per **altri interventi**, descrivere gli impatti sulla qualità del servizio dell'intervento proposto (es. maggiore accessibilità).

Impatto sull'intermodalità per servizi passeggeri

Barrare la casella se la proposta prevede interventi a favore dello scambio modale per servizi passeggeri.

Dettagliare nello spazio seguente l'integrazione dell'intervento proposto con gli altri modi di trasporto esistenti o in programma.

Efficientamento dei movimenti di manovra

Numero treni coinvolti dai movimenti di manovra =.....[treni/gg]

Numero dei movimenti di manovra =.....[manovre/gg]

Indicare il numero dei treni di interesse dello stakeholder per l'intervento proposto determina un efficientamento delle manovre.

Barrare una o più delle caselle sottostanti:

- Aumento della flessibilità delle manovre (ampliamento orario di abilitazione)
- Riduzione del numero delle manovre
- Aumento del modulo dei binari di arrivo/partenza e/o di presa/consegna
- Velocizzazione dei tempi di manovra
- Altro:

Dettagliare nel seguito considerazioni a supporto come la quantificazione del miglioramento atteso in termini di tempi o costi di esercizio:

Incremento prestazionale

Indicare se l'intervento proposto impatta sulla categoria di traffico combinato o sulla categoria di peso assiale o sul modulo della linea.

*Nel caso di **nuovo PRG** indicare se è previsto l'adeguamento a modulo 650/750 m.*

Numero treni coinvolti atteso =.....[treni/gg]

Indicare il numero di treni di interesse dello stakeholder che trarrebbero beneficio dall'upgrade prestazionale.

Dettagliare nel seguito considerazioni a supporto e l'eventuale nuovo modello di esercizio:

Nuovi servizi per le Imprese Ferroviarie

Numero treni coinvolti dai nuovi servizi atteso = 43 [treni/gg]

Indicare il numero di treni di interesse dello stakeholder che fruirebbe del nuovo servizio per le IF.

Dettagliare nel seguito il piano di utilizzo di nuove platee di lavaggio, binari di sosta / ricovero ecc.:

L'intervento permetterebbe – in occasione delle operazioni di pulizia dei veicoli ferroviari o su
specifica richiesta – di rifornire tutti i treni in stazionamento con conseguente riduzione di eventuali
malfunzionamenti delle ritirate causa mancanza d'acqua e miglioramento del comfort di viaggio dei
passaggeri. La soluzione tecnica proposta permetterebbe di garantire un miglioramento in termini di sicurezza
ed ergonomia dell'attività di rifornimento idrico per il personale interessato, anche in riferimento all'aumento
dell'altezza a seguito del rialzo dei marciapiedi di stazione.

Riduzione dei costi di esercizio

Dettagliare nel seguito eventuali considerazioni a supporto anche in termini di volumi interessati e costi unitari:

K. DOCUMENTAZIONE A SUPPORTO

In questa sezione, riportare l'eventuale presenza di documentazione a supporto della proposta ed una sintesi delle conclusioni rilevati quali: costi e tempi di realizzazione, grado di maturità della proposta, iter autorizzativo, finanziamenti e fabbisogni, informazioni necessarie per la valutazione economica sociale del progetto.

Documentazione fotografica.

L. CONSIDERAZIONI INTEGRATIVE

In questa sezione, riportare ulteriori riflessioni utili all'analisi degli interventi in oggetto.

Nessuna considerazione integrativa.

ALLEGATO:



**Tavolo tecnico di ascolto e di
raccolta delle richieste di
miglioramento, efficientamento e
sviluppo dell'infrastruttura**

***Scheda
Richiesta Intervento n. 43/2022***

“Stazione FS di Ventimiglia – Realizzazione presso tutti i binari di stazione di bocchette per il rifornimento idrico”

INDICE

INDICE	2
A. ISTRUZIONI PRATICHE	3
MODALITÀ DI TRASMISSIONE	3
TEMPISTICHE DI TRASMISSIONE	3
RICHIESTE DI CHIARIMENTI.....	3
B. ANAGRAFICA	4
C. TIPOLOGIA DI INTERVENTO (BARRARE IL PROGRAMMA INDIVIDUATO)	5
D. INQUADRAMENTO TERRITORIALE	9
E. OBIETTIVI COMMERCIALI	9
F. DESCRIZIONE DELLA PROPOSTA	10
G. ACCORDI E INTESE	10
H. INVESTIMENTI COLLEGATI	10
I. BENEFICI ASSOCIATI ALL'INVESTIMENTO	11
J. INFORMAZIONI DI DETTAGLIO	12
K. DOCUMENTAZIONE A SUPPORTO	19
L. CONSIDERAZIONI INTEGRATIVE	19

A. ISTRUZIONI PRATICHE

Obiettivo della presente scheda è l'individuazione e la raccolta delle esigenze degli Stakeholder previste nell'ambito del "tavolo tecnico di ascolto e di raccolta delle richieste di miglioramenti, efficientamento e sviluppo dell'infrastruttura". L'obiettivo del tavolo tecnico, istituito secondo quanto previsto nella sezione 2.6 del PIR, è quello di creare un confronto continuo con gli Stakeholder al fine di efficientare le scelte nell'avvio degli investimenti.

Le sezioni da compilare obbligatoriamente sono le seguenti: B, C, D, E, F, G, I e J.

Se la proposta riguarda nuove infrastrutture (nuove linee, raddoppi o elettrificazioni di linee esistenti...), si invitano gli Stakeholder a inserire quante più informazioni possibili anche nel capitolo K, riportante gli elementi necessari al Gestore e al MIT per elaborare un'analisi costi/benefici della proposta.

Ogni "scheda richiesta intervento" deve fare riferimento ad una singola proposta di progetto.

Modalità di Trasmissione

La scheda compilata dovrà essere caricata sulla piattaforma online dedicata, **anche in formato word**.

Tempistiche di Trasmissione

La scheda compilata dovrà essere inviata entro il **31 maggio 2022**.

Richieste di Chiarimenti

Eventuali richieste di chiarimenti potranno essere inviate all'indirizzo mail: **rfi-dce@pec.rfi.it**

B. ANAGRAFICA

Proponente	Trenitalia S.p.A. Direzione Business Regionale
Direzione / Ufficio Responsabile	Direzione Regionale Liguria Via del Lagaccio, 3 Genova (GE)
Nominativo operativo di riferimento	Giovanna Braghieri (Direttore Regionale Liguria)
Riferimenti (e – mail, tel.)	g.braghieri@trenitalia.it 335-1576177

C. TIPOLOGIA DI INTERVENTO (BARRARE IL PROGRAMMA INDIVIDUATO)

In questa sezione riportare la tipologia di intervento che viene richiesta:

Eliminazione limitazioni IS

In questo programma ricadono gli interventi finalizzati ad eliminare limitazioni prestazionali di impianto o di linea imputabili alle tecnologie attualmente presenti. Rientrano nella classe in oggetto, ad esempio: l'implementazione del SCMT in luogo del SSC, l'eliminazione degli abbattimenti codice, la banalizzazione della linea, etc.

Upgrade tecnologico di linea

In questo programma ricadono gli interventi sui sistemi di distanziamento, sicurezza e segnalamento riguardanti una tratta di linea, non un singolo impianto.

Upgrade Apparato Centrale

In questo programma ricadono gli interventi di modifica o di sostituzione di Apparati Centrali (ACCM; ACC; ACEI; etc.) in un singolo impianto.

Efficientamento di impianto

In questo programma ricadono gli interventi di modifica al PRG di impianti localizzati su linee a semplice binario con impatto su:

- effettuazione di movimenti contemporanei;
- velocizzazione degli itinerari di arrivo/partenza/transito;
- adeguamento dei marciapiedi a modulo della linea;
- altro.....

Piano Regolatore Generale

In questo programma ricadono gli interventi di modifica al PRG di impianti localizzati su tratte a doppio binario.

- Barrare la casella se il PRG proposto prevede l'adeguamento a modulo 650/750 m.

Elettrificazione

In questo programma ricadono gli interventi di elettrificazione di linea attualmente a trazione termica.

Aumento della capacità di una tratta di linea

In questo programma ricadono gli interventi di incremento del numero di binari attualmente presente. Ci si riferisce normalmente a raddoppi di binari (da semplice a doppio binario), ma sono da ricondurre alla casistica in oggetto anche richieste relative alla realizzazione di più di due binari (es. quadruplicamento).

- raddoppio della tratta;
- posa in opera di un terzo binario sulla tratta;
- quadruplicamento della tratta.

European Rail Traffic Management System

In questo programma ricadono gli interventi di implementazione di tecnologia High Density ERTMS.

Sviluppo nuova tratta

In questo programma ricadono gli interventi di realizzazione di una nuova tratta di linea.

Potenziamento in stazione

In questo programma ricadono gli interventi orientati a migliorare l'accessibilità, l'intermodalità, il decoro e l'impiego razionale degli spazi di stazione. Sono da ricondurre a questa classe:

- la realizzazione di nuovi sottopassi o il prolungamento di sottopassi esistenti anche con l'obiettivo di ricucitura urbana e miglioramento generale dell'accessibilità. Il caso di sottopassi che svolgono anche la funzione di ricucitura del tessuto urbano, quali quelli di tipologia ciclo-pedonale o il prolungamento al fine di realizzare un ulteriore ingresso all'impianto, saranno valutati a valle della opportuna sottoscrizione di accordi/convenzioni con gli EELL;
- il rifacimento di piazzali di stazione anche al fine di migliorare l'intermodalità; la valorizzazione delle aree da dedicare all'interscambio modale di proprietà del Gestore sarà valutata a valle di opportuna sottoscrizione di accordi/convenzioni con gli EELL;
- la posa in opera di pensiline e shelter;
- la realizzazione di interventi finalizzati al miglior utilizzo dei percorsi di accessibilità al treno o di abbattimento delle barriere architettoniche;
- altro.....
- L'impianto in questione costituisce la località di servizio più vicina per accedere ad un sito UNESCO;

Nuova stazione

In questo programma ricadono gli interventi di realizzazione di nuove Località di Servizio o delocalizzazione di Località esistenti, normalmente munite di segnali di protezione e partenza, che intervengono nel distanziamento dei treni.

L'impianto in questione costituisce la località di servizio più vicina per accedere ad un sito UNESCO;

Nuova fermata

In questo programma ricadono gli interventi di realizzazione di nuove Località di Servizio che non intervengono nel distanziamento dei treni o delocalizzazione delle stesse.

L'impianto in questione costituisce la località di servizio più vicina per accedere ad un sito UNESCO;

Adeguamento del modulo

In questo programma ricadono gli interventi di incremento della lunghezza dei binari di stazione al fine di incrementare la lunghezza dei treni che possono circolare sulla linea.

Potenziamento strutturale

In questo programma ricadono gli interventi atti alla riclassificazione della linea in relazione al peso assiale massimo ammissibile per i treni circolanti.

Adeguamento sagoma

In questo programma ricadono gli interventi di adeguamento a sagoma di una tratta e conseguente nuova codifica per il traffico combinato.

Potenziamento scali merci

In questo programma ricadono gli interventi di potenziamento degli scali merci o delle stazioni a cui sono allacciati gli impianti industriali.

Rinnovo Informazioni al Pubblico

In questo programma ricadono gli interventi che prevedono l'installazione di nuovi Sistemi di Informazione al Pubblico ovvero potenziamento di sistemi esistenti.

L'impianto in questione costituisce la località di servizio più vicina per accedere ad un sito UNESCO;

Allungamento/ innalzamento marciapiedi

In questo programma ricadono gli interventi di allungamento dei marciapiedi per agevolare la salita /discesa dei passeggeri dai treni già circolanti o/e per far circolare treni più lunghi, nonché gli interventi di innalzamento dei marciapiedi a standard H55 per migliorare l'incarozzamento.

L'impianto in questione costituisce la località di servizio più vicina per accedere ad un sito UNESCO;

Velocizzazioni di linea

In questo programma ricadono gli interventi infrastrutturali e tecnologici sulla linea finalizzati ad incrementarne la velocità di percorrenza.

Servizi per imprese ferroviarie

In questo programma ricadono gli interventi dedicati al potenziamento o alla nuova costruzione dei "servizi extra pacchetto minimo di accesso" per le Imprese Ferroviarie.

Introduzione tornelli

In questo programma ricadono gli interventi per l'introduzione dei tornelli nelle stazioni.

Installazione barriere antirumore

In questo programma ricadono gli interventi per l'installazione delle barriere antirumore per limitare l'inquinamento acustico nelle aree antropizzate prossime alla ferrovia.

Soppressione PL

In questo programma ricadono gli interventi di soppressione dei passaggi a livello e realizzazione di opere sostitutive.

Altro

D. INQUADRAMENTO TERRITORIALE

In questa sezione devono essere indicati la Regione, l'impianto e/o la linea dove si propone l'intervento e descritto il territorio interessato

Stazione FS di Ventimiglia

E. OBIETTIVI COMMERCIALI

In questa sezione riportare la descrizione della necessità da cui scaturisce la richiesta di intervento, specificando nel dettaglio perché si ritiene che l'intervento proposto possa portare dei miglioramenti.

Se possibile, allegare eventuali schemi o planimetrie a supporto della descrizione.

Si propone la modifica presso i binari 1-2-3 di stazione dell'impianto idrico per permettere l'esecuzione del rifornimento dei serbatoi dei rotabili ferroviari: il dislivello tra il terminale per il rifornimento e il rotabile è tale da non permettere l'esecuzione – per i nuovi materiali Jazz – l'esecuzione dell'attività. A causa di tale dislivello si segnala che – in occasione del rinnovamento della flotta – aumenterà il numero dei treni che non potrà eseguire il rifornimento idrico.

In analogia a quanto presente presso altre Stazioni Ferroviarie (a titolo esemplificativo: Stazione FS Pisa Centrale) si propone inoltre di inserire il terminale per il rifornimento idrico all'interno di apposite botole lungo il marciapiede di Stazione (si cfr. documentazione fotografica allegata). La soluzione tecnica proposta permetterebbe di garantire un miglioramento in termini di sicurezza ed ergonomia dell'attività di rifornimento idrico per il personale interessato, anche in riferimento all'aumento dell'altezza a seguito del rialzo dei marciapiedi di stazione.

Si richiede di estendere tale soluzione tecnica anche agli altri binari di stazione (ad oggi dotati di un marciapiede più basso).

In questa sezione riportare i servizi (numero e tipologia treni) che verrebbero interessati dal progetto di investimento:

In media 5 treni al giorno (a seguito del rinnovamento della flotta – nel corso del 2023 - circa 25 treni/giorno).

Tipologia materiale rotabile: Jazz. Si segnala che il problema si verificherà in occasione del rinnovamento della flotta e con l'introduzione dei nuovi elettrotreni Pop, Rock presso la stazione di Ventimiglia.

F. DESCRIZIONE DELLA PROPOSTA

*In questa sezione, riportare nel dettaglio le caratteristiche **tecniche e funzionali del progetto**.*

Se possibile, allegare eventuali schemi o planimetrie a supporto della descrizione.

La richiesta è stata già stata presentata negli anni precedenti: Sì No

Si propone di modificare presso i binari 1-2-3 di stazione l'impianto esistente per permettere l'esecuzione del rifornimento idrico del materiale rotabile. Si propone inoltre di inserire il terminale per il rifornimento idrico all'interno di apposite botole lungo il marciapiede di Stazione (si cfr. documentazione fotografica allegata),

G. ACCORDI E INTESE

In questa sezione devono essere indicati gli Accordi e le Intese che prevedono l'intervento, con l'indicazione dell'eventuale disponibilità di soggetti diversi da RFI a finanziare il progetto, nonché eventuali strumenti di pianificazione e programmazione territoriale (PUC, PRIT, PUMS, etc.).

Ad oggi non è presente alcun accordo/intesa.

H. INVESTIMENTI COLLEGATI

In questa sezione devono essere indicati eventuali investimenti, non riferiti al Gestore, collegati.

Nessun investimento collegato.

I. BENEFICI ASSOCIATI ALL'INVESTIMENTO

In questa sezione specificare i principali **benefici commerciali** che si stima di ottenere con l'investimento in oggetto, secondo il seguente elenco:

- Impatto sulla capacità*
- Impatto sulla regolarità/puntualità*
- Incremento della velocità*
- Incremento del livello/qualità dei servizi*
- Impatto sull'intermodalità per servizi passeggeri*
- Efficientamento dei movimenti di manovra*
- Incremento prestazionale*
- Nuovi servizi per le Imprese Ferroviarie*
- Riduzione dei costi*
- Altro* _____

È necessario indicare i benefici attesi e definirne il **dettaglio quantitativo** alla sezione J del presente documento.

J. INFORMAZIONI DI DETTAGLIO

Inquadramento territoriale dell'intervento proposto

Estesa (se intervento diffuso): da a

Località di servizio (se intervento puntuale):

Inquadramento dei traffici attuali coinvolti

È da indicare la relazione di traffico ed il numero di treni/giorno di interesse dello stakeholder impattati dall'intervento proposto.

Tutte le relazioni passanti per il nodo di Ventimiglia (con particolare riferimento alle linee Genova-Ventimiglia).

Numero treni giorno =5 [treni/gg] (25/treni circa a partire dal 2023)

Tipologia di traffico = Passeggeri Merci

Nel caso vi siano più relazioni, riportare le informazioni per ognuna di esse.

Relazione di traffico = da a

Numero treni giorno =.....[treni/gg]

Tipologia di traffico = Passeggeri Merci

Beneficio commerciale associato all'investimento (barrare il beneficio individuato)

Impatto sulla capacità

Incremento numero treni giorno atteso =.....[treni/gg]

Incremento atteso del numero di treni di interesse dello stakeholder conseguente la realizzazione della proposta. Dettagliare nello spazio seguente il modello orario dei nuovi servizi previsti e l'eventuale possibilità di sottoscrivere o aggiornare Accordi quadro con il Gestore dell'Infrastruttura

Descrizione modello di esercizio

Impatto sulla regolarità/puntualità

Relazione di traffico = da a

Incremento di puntualità atteso =.....[min, %]

Indicare l'incremento di puntualità atteso per i servizi di interesse dello stakeholder a seguito della realizzazione della proposta

Dettagliare qualitativamente e quantitativamente il beneficio atteso in termini di incremento di regolarità:

Incremento della velocità

Minuti di recupero sul tempo di percorrenza atteso = [min]

Relazione di traffico = da a

Indicare il recupero atteso in termini di tempo di percorrenza sui servizi di interesse dello stakeholder e se il recupero di percorrenza possa comportare anche la rivisitazione del modello di esercizio, in questo caso indicare come e l'eventuale possibilità di sottoscrivere o aggiornare Accordi Quadro. Specificare eventualmente se la proposta è relativa all'eliminazione di una limitazione di velocità connessa all'attuale categoria di peso assiale della tratta di interesse (es. da cat. D4 L a cat. D4).

Dettagliare nel seguito considerazioni a supporto:

Incremento del livello/qualità dei servizi

*Nel caso di **nuova fermata** o **nuova stazione**, specificare il numero di treni di interesse dello stakeholder per i quali è prevista fermata nei nuovi impianti. [treni/gg], anche ai fini della sottoscrizione o dell'aggiornamneto dell'Accordo Quadro.*

Dettagliare nello spazio seguente il modello orario dei nuovi servizi previsti.

Descrizione modello di esercizio

Per **altri interventi**, descrivere gli impatti sulla qualità del servizio dell'intervento proposto (es. maggiore accessibilità).

Impatto sull'intermodalità per servizi passeggeri

Barrare la casella se la proposta prevede interventi a favore dello scambio modale per servizi passeggeri.

Dettagliare nello spazio seguente l'integrazione dell'intervento proposto con gli altri modi di trasporto esistenti o in programma.

Efficientamento dei movimenti di manovra

Numero treni coinvolti dai movimenti di manovra =.....[treni/gg]

Numero dei movimenti di manovra =.....[manovre/gg]

Indicare il numero dei treni di interesse dello stakeholder per l'intervento proposto determina un efficientamento delle manovre.

Barrare una o più delle caselle sottostanti:

- Aumento della flessibilità delle manovre (ampliamento orario di abilitazione)
- Riduzione del numero delle manovre
- Aumento del modulo dei binari di arrivo/partenza e/o di presa/consegna
- Velocizzazione dei tempi di manovra
- Altro:

Dettagliare nel seguito considerazioni a supporto come la quantificazione del miglioramento atteso in termini di tempi o costi di esercizio:

Incremento prestazionale

Indicare se l'intervento proposto impatta sulla categoria di traffico combinato o sulla categoria di peso assiale o sul modulo della linea.

*Nel caso di **nuovo PRG** indicare se è previsto l'adeguamento a modulo 650/750 m.*

Numero treni coinvolti atteso =.....[treni/gg]

Indicare il numero di treni di interesse dello stakeholder che trarrebbero beneficio dall'upgrade prestazionale.

Dettagliare nel seguito considerazioni a supporto e l'eventuale nuovo modello di esercizio:

Nuovi servizi per le Imprese Ferroviarie

Numero treni coinvolti dai nuovi servizi atteso = 5 [treni/gg] (25/treni nel 2023)

Indicare il numero di treni di interesse dello stakeholder che fruirebbe del nuovo servizio per le IF.

Dettagliare nel seguito il piano di utilizzo di nuove platee di lavaggio, binari di sosta / ricovero ecc.:

L'intervento permetterebbe – in occasione delle operazioni di pulizia dei veicoli ferroviari o su
specifica richiesta – di rifornire tutti i treni in stazionamento con conseguente riduzione di eventuali
malfunzionamenti delle ritirate causa mancanza d'acqua e miglioramento del comfort di viaggio dei
passengeri. La soluzione tecnica proposta permetterebbe di garantire un miglioramento in termini di sicurezza
ed ergonomia dell'attività di rifornimento idrico per il personale interessato, anche in riferimento all'aumento
dell'altezza a seguito del rialzo dei marciapiedi di stazione.

Riduzione dei costi di esercizio

Dettagliare nel seguito eventuali considerazioni a supporto anche in termini di volumi interessati e costi unitari:

K. DOCUMENTAZIONE A SUPPORTO

In questa sezione, riportare l'eventuale presenza di documentazione a supporto della proposta ed una sintesi delle conclusioni rilevati quali: costi e tempi di realizzazione, grado di maturità della proposta, iter autorizzativo, finanziamenti e fabbisogni, informazioni necessarie per la valutazione economica sociale del progetto.

Documentazione fotografica.

L. CONSIDERAZIONI INTEGRATIVE

In questa sezione, riportare ulteriori riflessioni utili all'analisi degli interventi in oggetto.

Nessuna considerazione integrativa.

ALLEGATO:



**Tavolo tecnico di ascolto e di
raccolta delle richieste di
miglioramento, efficientamento e
sviluppo dell'infrastruttura**

***Scheda
Richiesta Intervento n. 44/2022***

“Stazione FS di Sestri Levante – Realizzazione presso tutti i binari di stazione di bocchette per il rifornimento idrico”

INDICE

INDICE	2
A. ISTRUZIONI PRATICHE	3
MODALITÀ DI TRASMISSIONE	3
TEMPISTICHE DI TRASMISSIONE	3
RICHIESTE DI CHIARIMENTI.....	3
B. ANAGRAFICA	4
C. TIPOLOGIA DI INTERVENTO (BARRARE IL PROGRAMMA INDIVIDUATO)	5
D. INQUADRAMENTO TERRITORIALE	9
E. OBIETTIVI COMMERCIALI	9
F. DESCRIZIONE DELLA PROPOSTA	10
G. ACCORDI E INTESE	10
H. INVESTIMENTI COLLEGATI	10
I. BENEFICI ASSOCIATI ALL'INVESTIMENTO	11
J. INFORMAZIONI DI DETTAGLIO	12
K. DOCUMENTAZIONE A SUPPORTO	19
L. CONSIDERAZIONI INTEGRATIVE	19

A. ISTRUZIONI PRATICHE

Obiettivo della presente scheda è l'individuazione e la raccolta delle esigenze degli Stakeholder previste nell'ambito del "tavolo tecnico di ascolto e di raccolta delle richieste di miglioramenti, efficientamento e sviluppo dell'infrastruttura". L'obiettivo del tavolo tecnico, istituito secondo quanto previsto nella sezione 2.6 del PIR, è quello di creare un confronto continuo con gli Stakeholder al fine di efficientare le scelte nell'avvio degli investimenti.

Le sezioni da compilare obbligatoriamente sono le seguenti: B, C, D, E, F, G, I e J.

Se la proposta riguarda nuove infrastrutture (nuove linee, raddoppi o elettrificazioni di linee esistenti...), si invitano gli Stakeholder a inserire quante più informazioni possibili anche nel capitolo K, riportante gli elementi necessari al Gestore e al MIT per elaborare un'analisi costi/benefici della proposta.

Ogni "scheda richiesta intervento" deve fare riferimento ad una singola proposta di progetto.

Modalità di Trasmissione

La scheda compilata dovrà essere caricata sulla piattaforma online dedicata, **anche in formato word**.

Tempistiche di Trasmissione

La scheda compilata dovrà essere inviata entro il **31 maggio 2022**.

Richieste di Chiarimenti

Eventuali richieste di chiarimenti potranno essere inviate all'indirizzo mail: **rfi-dce@pec.rfi.it**

B. ANAGRAFICA

Proponente	Trenitalia S.p.A. Direzione Business Regionale
Direzione / Ufficio Responsabile	Direzione Regionale Liguria Via del Lagaccio, 3 Genova (GE)
Nominativo operativo di riferimento	Giovanna Braghieri (Direttore Regionale Liguria)
Riferimenti (e – mail, tel.)	g.braghieri@trenitalia.it 335-1576177

C. TIPOLOGIA DI INTERVENTO (BARRARE IL PROGRAMMA INDIVIDUATO)

In questa sezione riportare la tipologia di intervento che viene richiesta:

Eliminazione limitazioni IS

In questo programma ricadono gli interventi finalizzati ad eliminare limitazioni prestazionali di impianto o di linea imputabili alle tecnologie attualmente presenti. Rientrano nella classe in oggetto, ad esempio: l'implementazione del SCMT in luogo del SSC, l'eliminazione degli abbattimenti codice, la banalizzazione della linea, etc.

Upgrade tecnologico di linea

In questo programma ricadono gli interventi sui sistemi di distanziamento, sicurezza e segnalamento riguardanti una tratta di linea, non un singolo impianto.

Upgrade Apparato Centrale

In questo programma ricadono gli interventi di modifica o di sostituzione di Apparati Centrali (ACCM; ACC; ACEI; etc.) in un singolo impianto.

Efficientamento di impianto

In questo programma ricadono gli interventi di modifica al PRG di impianti localizzati su linee a semplice binario con impatto su:

- effettuazione di movimenti contemporanei;
- velocizzazione degli itinerari di arrivo/partenza/transito;
- adeguamento dei marciapiedi a modulo della linea;
- altro.....

Piano Regolatore Generale

In questo programma ricadono gli interventi di modifica al PRG di impianti localizzati su tratte a doppio binario.

- Barrare la casella se il PRG proposto prevede l'adeguamento a modulo 650/750 m.

Elettrificazione

In questo programma ricadono gli interventi di elettrificazione di linea attualmente a trazione termica.

Aumento della capacità di una tratta di linea

In questo programma ricadono gli interventi di incremento del numero di binari attualmente presente. Ci si riferisce normalmente a raddoppi di binari (da semplice a doppio binario), ma sono da ricondurre alla casistica in oggetto anche richieste relative alla realizzazione di più di due binari (es. quadruplicamento).

- raddoppio della tratta;
- posa in opera di un terzo binario sulla tratta;
- quadruplicamento della tratta.

European Rail Traffic Management System

In questo programma ricadono gli interventi di implementazione di tecnologia High Density ERTMS.

Sviluppo nuova tratta

In questo programma ricadono gli interventi di realizzazione di una nuova tratta di linea.

Potenziamento in stazione

In questo programma ricadono gli interventi orientati a migliorare l'accessibilità, l'intermodalità, il decoro e l'impiego razionale degli spazi di stazione. Sono da ricondurre a questa classe:

- la realizzazione di nuovi sottopassi o il prolungamento di sottopassi esistenti anche con l'obiettivo di ricucitura urbana e miglioramento generale dell'accessibilità. Il caso di sottopassi che svolgono anche la funzione di ricucitura del tessuto urbano, quali quelli di tipologia ciclo-pedonale o il prolungamento al fine di realizzare un ulteriore ingresso all'impianto, saranno valutati a valle della opportuna sottoscrizione di accordi/convenzioni con gli EELL;
- il rifacimento di piazzali di stazione anche al fine di migliorare l'intermodalità; la valorizzazione delle aree da dedicare all'interscambio modale di proprietà del Gestore sarà valutata a valle di opportuna sottoscrizione di accordi/convenzioni con gli EELL;
- la posa in opera di pensiline e shelter;
- la realizzazione di interventi finalizzati al miglior utilizzo dei percorsi di accessibilità al treno o di abbattimento delle barriere architettoniche;
- altro.....
- L'impianto in questione costituisce la località di servizio più vicina per accedere ad un sito UNESCO;

Nuova stazione

In questo programma ricadono gli interventi di realizzazione di nuove Località di Servizio o delocalizzazione di Località esistenti, normalmente munite di segnali di protezione e partenza, che intervengono nel distanziamento dei treni.

L'impianto in questione costituisce la località di servizio più vicina per accedere ad un sito UNESCO;

Nuova fermata

In questo programma ricadono gli interventi di realizzazione di nuove Località di Servizio che non intervengono nel distanziamento dei treni o delocalizzazione delle stesse.

L'impianto in questione costituisce la località di servizio più vicina per accedere ad un sito UNESCO;

Adeguamento del modulo

In questo programma ricadono gli interventi di incremento della lunghezza dei binari di stazione al fine di incrementare la lunghezza dei treni che possono circolare sulla linea.

Potenziamento strutturale

In questo programma ricadono gli interventi atti alla riclassificazione della linea in relazione al peso assiale massimo ammissibile per i treni circolanti.

Adeguamento sagoma

In questo programma ricadono gli interventi di adeguamento a sagoma di una tratta e conseguente nuova codifica per il traffico combinato.

Potenziamento scali merci

In questo programma ricadono gli interventi di potenziamento degli scali merci o delle stazioni a cui sono allacciati gli impianti industriali.

Rinnovo Informazioni al Pubblico

In questo programma ricadono gli interventi che prevedono l'installazione di nuovi Sistemi di Informazione al Pubblico ovvero potenziamento di sistemi esistenti.

L'impianto in questione costituisce la località di servizio più vicina per accedere ad un sito UNESCO;

Allungamento/ innalzamento marciapiedi

In questo programma ricadono gli interventi di allungamento dei marciapiedi per agevolare la salita /discesa dei passeggeri dai treni già circolanti o/e per far circolare treni più lunghi, nonché gli interventi di innalzamento dei marciapiedi a standard H55 per migliorare l'incarozzamento.

L'impianto in questione costituisce la località di servizio più vicina per accedere ad un sito UNESCO;

Velocizzazioni di linea

In questo programma ricadono gli interventi infrastrutturali e tecnologici sulla linea finalizzati ad incrementarne la velocità di percorrenza.

Servizi per imprese ferroviarie

In questo programma ricadono gli interventi dedicati al potenziamento o alla nuova costruzione dei "servizi extra pacchetto minimo di accesso" per le Imprese Ferroviarie.

Introduzione tornelli

In questo programma ricadono gli interventi per l'introduzione dei tornelli nelle stazioni.

Installazione barriere antirumore

In questo programma ricadono gli interventi per l'installazione delle barriere antirumore per limitare l'inquinamento acustico nelle aree antropizzate prossime alla ferrovia.

Soppressione PL

In questo programma ricadono gli interventi di soppressione dei passaggi a livello e realizzazione di opere sostitutive.

Altro

D. INQUADRAMENTO TERRITORIALE

In questa sezione devono essere indicati la Regione, l'impianto e/o la linea dove si propone l'intervento e descritto il territorio interessato

Stazione FS di Sestri Levante

E. OBIETTIVI COMMERCIALI

In questa sezione riportare la descrizione della necessità da cui scaturisce la richiesta di intervento, specificando nel dettaglio perché si ritiene che l'intervento proposto possa portare dei miglioramenti.

Se possibile, allegare eventuali schemi o planimetrie a supporto della descrizione.

Si propone l'installazione presso i binari 4-10-11 di stazione di bocchette d'acqua per l'esecuzione del rifornimento idrico del materiale rotabile (ad oggi solo tre binari ne risultano dotati).

L'intervento permetterebbe – in occasione delle operazioni di pulizia dei veicoli ferroviari o su specifica richiesta – di rifornire tutti i treni in stazionamento con conseguente riduzione di eventuali malfunzionamenti delle ritirate causa mancanza d'acqua e miglioramento del comfort di viaggio dei passeggeri.

In analogia a quanto presente presso altre Stazioni Ferroviarie (a titolo esemplificativo: Stazione FS Pisa Centrale) si propone inoltre di inserire il terminale per il rifornimento idrico all'interno di apposite botole lungo il marciapiede di Stazione (si cfr. documentazione fotografica allegata). La soluzione tecnica proposta permetterebbe di garantire un miglioramento in termini di sicurezza ed ergonomia dell'attività di rifornimento idrico per il personale interessato, anche in riferimento all'aumento dell'altezza a seguito del rialzo dei marciapiedi di stazione.

In questa sezione riportare i servizi (numero e tipologia treni) che verrebbero interessati dal progetto di investimento:

In media 10 treni al giorno.

Tipologia materiale rotabile: Vivalto, Media Distanza, Pop, Rock.

F. DESCRIZIONE DELLA PROPOSTA

In questa sezione, riportare nel dettaglio le caratteristiche **tecniche e funzionali del progetto**.

Se possibile, allegare eventuali schemi o planimetrie a supporto della descrizione.

La richiesta è stata già stata presentata negli anni precedenti: Sì No

Si propone l'installazione presso i binari 4-10-11 di stazione di bocchette d'acqua per l'esecuzione del rifornimento idrico del materiale rotabile. Si propone inoltre di inserire il terminale per il rifornimento idrico all'interno di apposite botole lungo il marciapiede di Stazione (si cfr. documentazione fotografica allegata),

G. ACCORDI E INTESE

In questa sezione devono essere indicati gli Accordi e le Intese che prevedono l'intervento, con l'indicazione dell'eventuale disponibilità di soggetti diversi da RFI a finanziare il progetto, nonché eventuali strumenti di pianificazione e programmazione territoriale (PUC, PRIT, PUMS, etc.).

Ad oggi non è presente alcun accordo/intesa.

H. INVESTIMENTI COLLEGATI

In questa sezione devono essere indicati eventuali investimenti, non riferiti al Gestore, collegati.

Nessun investimento collegato.

I. BENEFICI ASSOCIATI ALL'INVESTIMENTO

In questa sezione specificare i principali **benefici commerciali** che si stima di ottenere con l'investimento in oggetto, secondo il seguente elenco:

- Impatto sulla capacità*
- Impatto sulla regolarità/puntualità*
- Incremento della velocità*
- Incremento del livello/qualità dei servizi*
- Impatto sull'intermodalità per servizi passeggeri*
- Efficientamento dei movimenti di manovra*
- Incremento prestazionale*
- Nuovi servizi per le Imprese Ferroviarie*
- Riduzione dei costi*
- Altro* _____

È necessario indicare i benefici attesi e definirne il **dettaglio quantitativo** alla sezione J del presente documento.

J. INFORMAZIONI DI DETTAGLIO

Inquadramento territoriale dell'intervento proposto

Estesa (se intervento diffuso): da a

Località di servizio (se intervento puntuale):

Inquadramento dei traffici attuali coinvolti

È da indicare la relazione di traffico ed il numero di treni/giorno di interesse dello stakeholder impattati dall'intervento proposto.

Tutte le relazioni passanti per il nodo di Sestri Levante (con particolare riferimento alle linee Genova-La Spezia Sestri Levante-Savona).

Numero treni giorno =10 [treni/gg]

Tipologia di traffico = Passeggeri Merci

Nel caso vi siano più relazioni, riportare le informazioni per ognuna di esse.

Relazione di traffico = da a

Numero treni giorno =.....[treni/gg]

Tipologia di traffico = Passeggeri Merci

Beneficio commerciale associato all'investimento (barrare il beneficio individuato)

Impatto sulla capacità

Incremento numero treni giorno atteso =.....[treni/gg]

Incremento atteso del numero di treni di interesse dello stakeholder conseguente la realizzazione della proposta. Dettagliare nello spazio seguente il modello orario dei nuovi servizi previsti e l'eventuale possibilità di sottoscrivere o aggiornare Accordi quadro con il Gestore dell'Infrastruttura

Descrizione modello di esercizio

Impatto sulla regolarità/puntualità

Relazione di traffico = da a

Incremento di puntualità atteso =.....[min, %]

Indicare l'incremento di puntualità atteso per i servizi di interesse dello stakeholder a seguito della realizzazione della proposta

Dettagliare qualitativamente e quantitativamente il beneficio atteso in termini di incremento di regolarità:

Incremento della velocità

Minuti di recupero sul tempo di percorrenza atteso = [min]

Relazione di traffico = da a

Indicare il recupero atteso in termini di tempo di percorrenza sui servizi di interesse dello stakeholder e se il recupero di percorrenza possa comportare anche la rivisitazione del modello di esercizio, in questo caso indicare come e l'eventuale possibilità di sottoscrivere o aggiornare Accordi Quadro. Specificare eventualmente se la proposta è relativa all'eliminazione di una limitazione di velocità connessa all'attuale categoria di peso assiale della tratta di interesse (es. da cat. D4 L a cat. D4).

Dettagliare nel seguito considerazioni a supporto:

Incremento del livello/qualità dei servizi

*Nel caso di **nuova fermata** o **nuova stazione**, specificare il numero di treni di interesse dello stakeholder per i quali è prevista fermata nei nuovi impianti. [treni/gg], anche ai fini della sottoscrizione o dell'aggiornamneto dell'Accordo Quadro.*

Dettagliare nello spazio seguente il modello orario dei nuovi servizi previsti.

Descrizione modello di esercizio

Per **altri interventi**, descrivere gli impatti sulla qualità del servizio dell'intervento proposto (es. maggiore accessibilità).

Impatto sull'intermodalità per servizi passeggeri

Barrare la casella se la proposta prevede interventi a favore dello scambio modale per servizi passeggeri.

Dettagliare nello spazio seguente l'integrazione dell'intervento proposto con gli altri modi di trasporto esistenti o in programma.

Efficiamento dei movimenti di manovra

Numero treni coinvolti dai movimenti di manovra =.....[treni/gg]

Numero dei movimenti di manovra =.....[manovre/gg]

Indicare il numero dei treni di interesse dello stakeholder per l'intervento proposto determina un efficientamento delle manovre.

Barrare una o più delle caselle sottostanti:

- Aumento della flessibilità delle manovre (ampliamento orario di abilitazione)
- Riduzione del numero delle manovre
- Aumento del modulo dei binari di arrivo/partenza e/o di presa/consegna
- Velocizzazione dei tempi di manovra
- Altro:

Dettagliare nel seguito considerazioni a supporto come la quantificazione del miglioramento atteso in termini di tempi o costi di esercizio:

Incremento prestazionale

Indicare se l'intervento proposto impatta sulla categoria di traffico combinato o sulla categoria di peso assiale o sul modulo della linea.

*Nel caso di **nuovo PRG** indicare se è previsto l'adeguamento a modulo 650/750 m.*

Numero treni coinvolti atteso =.....[treni/gg]

Indicare il numero di treni di interesse dello stakeholder che trarrebbero beneficio dall'upgrade prestazionale.

Dettagliare nel seguito considerazioni a supporto e l'eventuale nuovo modello di esercizio:

Nuovi servizi per le Imprese Ferroviarie

Numero treni coinvolti dai nuovi servizi atteso = 10 [treni/gg]

Indicare il numero di treni di interesse dello stakeholder che fruirebbe del nuovo servizio per le IF.

Dettagliare nel seguito il piano di utilizzo di nuove platee di lavaggio, binari di sosta / ricovero ecc.:

L'intervento permetterebbe – in occasione delle operazioni di pulizia dei veicoli ferroviari o su
specifica richiesta – di rifornire tutti i treni in stazionamento con conseguente riduzione di eventuali
malfunzionamenti delle ritirate causa mancanza d'acqua e miglioramento del comfort di viaggio dei
passengeri. La soluzione tecnica proposta permetterebbe di garantire un miglioramento in termini di sicurezza
ed ergonomia dell'attività di rifornimento idrico per il personale interessato, anche in riferimento all'aumento
dell'altezza a seguito del rialzo dei marciapiedi di stazione.

Riduzione dei costi di esercizio

Dettagliare nel seguito eventuali considerazioni a supporto anche in termini di volumi interessati e costi unitari:

K. DOCUMENTAZIONE A SUPPORTO

In questa sezione, riportare l'eventuale presenza di documentazione a supporto della proposta ed una sintesi delle conclusioni rilevati quali: costi e tempi di realizzazione, grado di maturità della proposta, iter autorizzativo, finanziamenti e fabbisogni, informazioni necessarie per la valutazione economica sociale del progetto.

Documentazione fotografica.

L. CONSIDERAZIONI INTEGRATIVE

In questa sezione, riportare ulteriori riflessioni utili all'analisi degli interventi in oggetto.

Nessuna considerazione integrativa.

ALLEGATO:



**Tavolo tecnico di ascolto e di
raccolta delle richieste di
miglioramento, efficientamento e
sviluppo dell’infrastruttura**

***Scheda
Richiesta Intervento n. 45/2022***

***“Stazione FS di La Spezia Centrale – Potenziamento presso
i binari di stazione di bocchette per il rifornimento idrico”***

INDICE

INDICE	2
A. ISTRUZIONI PRATICHE	3
MODALITÀ DI TRASMISSIONE	3
TEMPISTICHE DI TRASMISSIONE	3
RICHIESTE DI CHIARIMENTI.....	3
B. ANAGRAFICA	4
C. TIPOLOGIA DI INTERVENTO (BARRARE IL PROGRAMMA INDIVIDUATO)	5
D. INQUADRAMENTO TERRITORIALE	9
E. OBIETTIVI COMMERCIALI	9
F. DESCRIZIONE DELLA PROPOSTA	10
G. ACCORDI E INTESE	10
H. INVESTIMENTI COLLEGATI	10
I. BENEFICI ASSOCIATI ALL'INVESTIMENTO	11
J. INFORMAZIONI DI DETTAGLIO	12
K. DOCUMENTAZIONE A SUPPORTO	19
L. CONSIDERAZIONI INTEGRATIVE	19

A. ISTRUZIONI PRATICHE

Obiettivo della presente scheda è l'individuazione e la raccolta delle esigenze degli Stakeholder previste nell'ambito del "tavolo tecnico di ascolto e di raccolta delle richieste di miglioramenti, efficientamento e sviluppo dell'infrastruttura". L'obiettivo del tavolo tecnico, istituito secondo quanto previsto nella sezione 2.6 del PIR, è quello di creare un confronto continuo con gli Stakeholder al fine di efficientare le scelte nell'avvio degli investimenti.

Le sezioni da compilare obbligatoriamente sono le seguenti: B, C, D, E, F, G, I e J.

Se la proposta riguarda nuove infrastrutture (nuove linee, raddoppi o elettrificazioni di linee esistenti...), si invitano gli Stakeholder a inserire quante più informazioni possibili anche nel capitolo K, riportante gli elementi necessari al Gestore e al MIT per elaborare un'analisi costi/benefici della proposta.

Ogni "scheda richiesta intervento" deve fare riferimento ad una singola proposta di progetto.

Modalità di Trasmissione

La scheda compilata dovrà essere caricata sulla piattaforma online dedicata, **anche in formato word**.

Tempistiche di Trasmissione

La scheda compilata dovrà essere inviata entro il **31 maggio 2022**.

Richieste di Chiarimenti

Eventuali richieste di chiarimenti potranno essere inviate all'indirizzo mail: **rfi-dce@pec.rfi.it**

B. ANAGRAFICA

Proponente	Trenitalia S.p.A. Direzione Business Regionale
Direzione / Ufficio Responsabile	Direzione Regionale Liguria Via del Lagaccio, 3 Genova (GE)
Nominativo operativo di riferimento	Giovanna Braghieri (Direttore Regionale Liguria)
Riferimenti (e – mail, tel.)	g.braghieri@trenitalia.it 335-1576177

C. TIPOLOGIA DI INTERVENTO (BARRARE IL PROGRAMMA INDIVIDUATO)

In questa sezione riportare la tipologia di intervento che viene richiesta:

Eliminazione limitazioni IS

In questo programma ricadono gli interventi finalizzati ad eliminare limitazioni prestazionali di impianto o di linea imputabili alle tecnologie attualmente presenti. Rientrano nella classe in oggetto, ad esempio: l'implementazione del SCMT in luogo del SSC, l'eliminazione degli abbattimenti codice, la banalizzazione della linea, etc.

Upgrade tecnologico di linea

In questo programma ricadono gli interventi sui sistemi di distanziamento, sicurezza e segnalamento riguardanti una tratta di linea, non un singolo impianto.

Upgrade Apparato Centrale

In questo programma ricadono gli interventi di modifica o di sostituzione di Apparati Centrali (ACCM; ACC; ACEI; etc.) in un singolo impianto.

Efficientamento di impianto

In questo programma ricadono gli interventi di modifica al PRG di impianti localizzati su linee a semplice binario con impatto su:

- effettuazione di movimenti contemporanei;
- velocizzazione degli itinerari di arrivo/partenza/transito;
- adeguamento dei marciapiedi a modulo della linea;
- altro.....

Piano Regolatore Generale

In questo programma ricadono gli interventi di modifica al PRG di impianti localizzati su tratte a doppio binario.

- Barrare la casella se il PRG proposto prevede l'adeguamento a modulo 650/750 m.

Elettrificazione

In questo programma ricadono gli interventi di elettrificazione di linea attualmente a trazione termica.

Aumento della capacità di una tratta di linea

In questo programma ricadono gli interventi di incremento del numero di binari attualmente presente. Ci si riferisce normalmente a raddoppi di binari (da semplice a doppio binario), ma sono da ricondurre alla casistica in oggetto anche richieste relative alla realizzazione di più di due binari (es. quadruplicamento).

- raddoppio della tratta;
- posa in opera di un terzo binario sulla tratta;
- quadruplicamento della tratta.

European Rail Traffic Management System

In questo programma ricadono gli interventi di implementazione di tecnologia High Density ERTMS.

Sviluppo nuova tratta

In questo programma ricadono gli interventi di realizzazione di una nuova tratta di linea.

Potenziamento in stazione

In questo programma ricadono gli interventi orientati a migliorare l'accessibilità, l'intermodalità, il decoro e l'impiego razionale degli spazi di stazione. Sono da ricondurre a questa classe:

- la realizzazione di nuovi sottopassi o il prolungamento di sottopassi esistenti anche con l'obiettivo di ricucitura urbana e miglioramento generale dell'accessibilità. Il caso di sottopassi che svolgono anche la funzione di ricucitura del tessuto urbano, quali quelli di tipologia ciclo-pedonale o il prolungamento al fine di realizzare un ulteriore ingresso all'impianto, saranno valutati a valle della opportuna sottoscrizione di accordi/convenzioni con gli EELL;
- il rifacimento di piazzali di stazione anche al fine di migliorare l'intermodalità; la valorizzazione delle aree da dedicare all'interscambio modale di proprietà del Gestore sarà valutata a valle di opportuna sottoscrizione di accordi/convenzioni con gli EELL;
- la posa in opera di pensiline e shelter;
- la realizzazione di interventi finalizzati al miglior utilizzo dei percorsi di accessibilità al treno o di abbattimento delle barriere architettoniche;
- altro.....
- L'impianto in questione costituisce la località di servizio più vicina per accedere ad un sito UNESCO;

Nuova stazione

In questo programma ricadono gli interventi di realizzazione di nuove Località di Servizio o delocalizzazione di Località esistenti, normalmente munite di segnali di protezione e partenza, che intervengono nel distanziamento dei treni.

L'impianto in questione costituisce la località di servizio più vicina per accedere ad un sito UNESCO;

Nuova fermata

In questo programma ricadono gli interventi di realizzazione di nuove Località di Servizio che non intervengono nel distanziamento dei treni o delocalizzazione delle stesse.

L'impianto in questione costituisce la località di servizio più vicina per accedere ad un sito UNESCO;

Adeguamento del modulo

In questo programma ricadono gli interventi di incremento della lunghezza dei binari di stazione al fine di incrementare la lunghezza dei treni che possono circolare sulla linea.

Potenziamento strutturale

In questo programma ricadono gli interventi atti alla riclassificazione della linea in relazione al peso assiale massimo ammissibile per i treni circolanti.

Adeguamento sagoma

In questo programma ricadono gli interventi di adeguamento a sagoma di una tratta e conseguente nuova codifica per il traffico combinato.

Potenziamento scali merci

In questo programma ricadono gli interventi di potenziamento degli scali merci o delle stazioni a cui sono allacciati gli impianti industriali.

Rinnovo Informazioni al Pubblico

In questo programma ricadono gli interventi che prevedono l'installazione di nuovi Sistemi di Informazione al Pubblico ovvero potenziamento di sistemi esistenti.

L'impianto in questione costituisce la località di servizio più vicina per accedere ad un sito UNESCO;

Allungamento/ innalzamento marciapiedi

In questo programma ricadono gli interventi di allungamento dei marciapiedi per agevolare la salita /discesa dei passeggeri dai treni già circolanti o/e per far circolare treni più lunghi, nonché gli interventi di innalzamento dei marciapiedi a standard H55 per migliorare l'incarozzamento.

L'impianto in questione costituisce la località di servizio più vicina per accedere ad un sito UNESCO;

Velocizzazioni di linea

In questo programma ricadono gli interventi infrastrutturali e tecnologici sulla linea finalizzati ad incrementarne la velocità di percorrenza.

Servizi per imprese ferroviarie

In questo programma ricadono gli interventi dedicati al potenziamento o alla nuova costruzione dei "servizi extra pacchetto minimo di accesso" per le Imprese Ferroviarie.

Introduzione tornelli

In questo programma ricadono gli interventi per l'introduzione dei tornelli nelle stazioni.

Installazione barriere antirumore

In questo programma ricadono gli interventi per l'installazione delle barriere antirumore per limitare l'inquinamento acustico nelle aree antropizzate prossime alla ferrovia.

Soppressione PL

In questo programma ricadono gli interventi di soppressione dei passaggi a livello e realizzazione di opere sostitutive.

Altro

D. INQUADRAMENTO TERRITORIALE

In questa sezione devono essere indicati la Regione, l'impianto e/o la linea dove si propone l'intervento e descritto il territorio interessato

Stazione FS La Spezia Centrale

E. OBIETTIVI COMMERCIALI

In questa sezione riportare la descrizione della necessità da cui scaturisce la richiesta di intervento, specificando nel dettaglio perché si ritiene che l'intervento proposto possa portare dei miglioramenti.

Se possibile, allegare eventuali schemi o planimetrie a supporto della descrizione.

Si propone di potenziare presso i binari 1,1 trono,7 di stazione il numero di bocchette d'acqua per l'esecuzione del rifornimento idrico del materiale rotabile (ad oggi è presente solo 1 bocchetta per binario).

L'intervento permetterebbe – in occasione delle operazioni di pulizia dei veicoli ferroviari o su specifica richiesta – di rifornire tutte le vetture in stazionamento con conseguente riduzione di eventuali malfunzionamenti delle ritirate causa mancanza d'acqua e miglioramento del comfort di viaggio dei passeggeri.

In analogia a quanto presente presso altre Stazioni Ferroviarie (a titolo esemplificativo: Stazione FS Pisa Centrale) si propone inoltre di inserire il terminale per il rifornimento idrico all'interno di apposite botole lungo il marciapiede di Stazione (si cfr. documentazione fotografica allegata). La soluzione tecnica proposta permetterebbe di garantire un miglioramento in termini di sicurezza ed ergonomia dell'attività di rifornimento idrico per il personale interessato, anche in riferimento all'aumento dell'altezza a seguito del rialzo dei marciapiedi di stazione.

In questa sezione riportare i servizi (numero e tipologia treni) che verrebbero interessati dal progetto di investimento:

In media 10 treni al giorno.

Tipologia materiale rotabile: Vivalto, Media Distanza, Pop, Rock.

F. DESCRIZIONE DELLA PROPOSTA

In questa sezione, riportare nel dettaglio le caratteristiche **tecniche e funzionali del progetto**.

Se possibile, allegare eventuali schemi o planimetrie a supporto della descrizione.

La richiesta è stata già stata presentata negli anni precedenti: Sì No

Si propone l'installazione presso i binari 1-1 tronco-7 di stazione di bocchette d'acqua per l'esecuzione del rifornimento idrico del materiale rotabile. Si propone inoltre di inserire il terminale per il rifornimento idrico all'interno di apposite botole lungo il marciapiede di Stazione (si cfr. documentazione fotografica allegata),

G. ACCORDI E INTESE

In questa sezione devono essere indicati gli Accordi e le Intese che prevedono l'intervento, con l'indicazione dell'eventuale disponibilità di soggetti diversi da RFI a finanziare il progetto, nonché eventuali strumenti di pianificazione e programmazione territoriale (PUC, PRIT, PUMS, etc.).

Ad oggi non è presente alcun accordo/intesa.

H. INVESTIMENTI COLLEGATI

In questa sezione devono essere indicati eventuali investimenti, non riferiti al Gestore, collegati.

Nessun investimento collegato.

I. BENEFICI ASSOCIATI ALL'INVESTIMENTO

In questa sezione specificare i principali **benefici commerciali** che si stima di ottenere con l'investimento in oggetto, secondo il seguente elenco:

- Impatto sulla capacità*
- Impatto sulla regolarità/puntualità*
- Incremento della velocità*
- Incremento del livello/qualità dei servizi*
- Impatto sull'intermodalità per servizi passeggeri*
- Efficientamento dei movimenti di manovra*
- Incremento prestazionale*
- Nuovi servizi per le Imprese Ferroviarie*
- Riduzione dei costi*
- Altro* _____

È necessario indicare i benefici attesi e definirne il **dettaglio quantitativo** alla sezione J del presente documento.

J. INFORMAZIONI DI DETTAGLIO

Inquadramento territoriale dell'intervento proposto

Estesa (se intervento diffuso): da a

Località di servizio (se intervento puntuale):

Inquadramento dei traffici attuali coinvolti

È da indicare la relazione di traffico ed il numero di treni/giorno di interesse dello stakeholder impattati dall'intervento proposto.

Tutte le relazioni passanti per il nodo di La Spezia Centrale (con particolare riferimento al servizio 5Terre-Express, alla linea La Spezia – Genova, La Spezia – Parma, La Spezia - Pisa).

Numero treni giorno =10 [treni/gg]

Tipologia di traffico = Passeggeri Merci

Nel caso vi siano più relazioni, riportare le informazioni per ognuna di esse.

Relazione di traffico = da a

Numero treni giorno =.....[treni/gg]

Tipologia di traffico = Passeggeri Merci

Beneficio commerciale associato all'investimento (barrare il beneficio individuato)

Impatto sulla capacità

Incremento numero treni giorno atteso =.....[treni/gg]

Incremento atteso del numero di treni di interesse dello stakeholder conseguente la realizzazione della proposta. Dettagliare nello spazio seguente il modello orario dei nuovi servizi previsti e l'eventuale possibilità di sottoscrivere o aggiornare Accordi quadro con il Gestore dell'Infrastruttura

Descrizione modello di esercizio

Impatto sulla regolarità/puntualità

Relazione di traffico = da a

Incremento di puntualità atteso =.....[min, %]

Indicare l'incremento di puntualità atteso per i servizi di interesse dello stakeholder a seguito della realizzazione della proposta

Dettagliare qualitativamente e quantitativamente il beneficio atteso in termini di incremento di regolarità:

Incremento della velocità

Minuti di recupero sul tempo di percorrenza atteso = [min]

Relazione di traffico = da a

Indicare il recupero atteso in termini di tempo di percorrenza sui servizi di interesse dello stakeholder e se il recupero di percorrenza possa comportare anche la rivisitazione del modello di esercizio, in questo caso indicare come e l'eventuale possibilità di sottoscrivere o aggiornare Accordi Quadro. Specificare eventualmente se la proposta è relativa all'eliminazione di una limitazione di velocità connessa all'attuale categoria di peso assiale della tratta di interesse (es. da cat. D4 L a cat. D4).

Dettagliare nel seguito considerazioni a supporto:

Incremento del livello/qualità dei servizi

*Nel caso di **nuova fermata** o **nuova stazione**, specificare il numero di treni di interesse dello stakeholder per i quali è prevista fermata nei nuovi impianti. [treni/gg], anche ai fini della sottoscrizione o dell'aggiornamneto dell'Accordo Quadro.*

Dettagliare nello spazio seguente il modello orario dei nuovi servizi previsti.

Descrizione modello di esercizio

Per **altri interventi**, descrivere gli impatti sulla qualità del servizio dell'intervento proposto (es. maggiore accessibilità).

Impatto sull'intermodalità per servizi passeggeri

Barrare la casella se la proposta prevede interventi a favore dello scambio modale per servizi passeggeri.

Dettagliare nello spazio seguente l'integrazione dell'intervento proposto con gli altri modi di trasporto esistenti o in programma.

Efficiamento dei movimenti di manovra

Numero treni coinvolti dai movimenti di manovra =.....[treni/gg]

Numero dei movimenti di manovra =.....[manovre/gg]

Indicare il numero dei treni di interesse dello stakeholder per l'intervento proposto determina un efficientamento delle manovre.

Barrare una o più delle caselle sottostanti:

- Aumento della flessibilità delle manovre (ampliamento orario di abilitazione)
- Riduzione del numero delle manovre
- Aumento del modulo dei binari di arrivo/partenza e/o di presa/consegna
- Velocizzazione dei tempi di manovra
- Altro:

Dettagliare nel seguito considerazioni a supporto come la quantificazione del miglioramento atteso in termini di tempi o costi di esercizio:

Incremento prestazionale

Indicare se l'intervento proposto impatta sulla categoria di traffico combinato o sulla categoria di peso assiale o sul modulo della linea.

*Nel caso di **nuovo PRG** indicare se è previsto l'adeguamento a modulo 650/750 m.*

Numero treni coinvolti atteso =.....[treni/gg]

Indicare il numero di treni di interesse dello stakeholder che trarrebbero beneficio dall'upgrade prestazionale.

Dettagliare nel seguito considerazioni a supporto e l'eventuale nuovo modello di esercizio:

Nuovi servizi per le Imprese Ferroviarie

Numero treni coinvolti dai nuovi servizi atteso = 10 [treni/gg]

Indicare il numero di treni di interesse dello stakeholder che fruirebbe del nuovo servizio per le IF.

Dettagliare nel seguito il piano di utilizzo di nuove platee di lavaggio, binari di sosta / ricovero ecc.:

L'intervento permetterebbe – in occasione delle operazioni di pulizia dei veicoli ferroviari o su
specifica richiesta – di rifornire tutte le vetture dei treni in stazionamento con conseguente riduzione di eventuali
malfunzionamenti delle ritirate causa mancanza d'acqua e miglioramento del comfort di viaggio dei
passengeri. La soluzione tecnica proposta permetterebbe di garantire un miglioramento in termini di sicurezza
ed ergonomia dell'attività di rifornimento idrico per il personale interessato, anche in riferimento all'aumento
dell'altezza a seguito del rialzo dei marciapiedi di stazione.

Riduzione dei costi di esercizio

Dettagliare nel seguito eventuali considerazioni a supporto anche in termini di volumi interessati e costi unitari:

K. DOCUMENTAZIONE A SUPPORTO

In questa sezione, riportare l'eventuale presenza di documentazione a supporto della proposta ed una sintesi delle conclusioni rilevati quali: costi e tempi di realizzazione, grado di maturità della proposta, iter autorizzativo, finanziamenti e fabbisogni, informazioni necessarie per la valutazione economica sociale del progetto.

Documentazione fotografica.

L. CONSIDERAZIONI INTEGRATIVE

In questa sezione, riportare ulteriori riflessioni utili all'analisi degli interventi in oggetto.

Nessuna considerazione integrativa.

ALLEGATO:



**Tavolo tecnico di ascolto e di
raccolta delle richieste di
miglioramento, efficientamento e
sviluppo dell'infrastruttura**

Scheda

Richiesta Intervento n. 46/2022

***“Installazione e/o efficientamento bocchette idriche e
impianti di illuminazione”***

INDICE

INDICE	2
A. ISTRUZIONI PRATICHE	3
MODALITÀ DI TRASMISSIONE	3
TEMPISTICHE DI TRASMISSIONE	3
RICHIESTE DI CHIARIMENTI.....	3
B. ANAGRAFICA	4
C. TIPOLOGIA DI INTERVENTO (BARRARE IL PROGRAMMA INDIVIDUATO)	5
D. INQUADRAMENTO TERRITORIALE	10
E. OBIETTIVI COMMERCIALI	10
F. DESCRIZIONE DELLA PROPOSTA	12
G. ACCORDI E INTESE	12
H. INVESTIMENTI COLLEGATI	12
I. BENEFICI ASSOCIATI ALL'INVESTIMENTO	13
J. INFORMAZIONI DI DETTAGLIO	14
K. DOCUMENTAZIONE A SUPPORTO	24
L. CONSIDERAZIONI INTEGRATIVE	24

A. ISTRUZIONI PRATICHE

Obiettivo della presente scheda è l'individuazione e la raccolta delle esigenze degli Stakeholder previste nell'ambito del "tavolo tecnico di ascolto e di raccolta delle richieste di miglioramenti, efficientamento e sviluppo dell'infrastruttura". L'obiettivo del tavolo tecnico, istituito secondo quanto previsto nella sezione 2.6 del PIR, è quello di creare un confronto continuo con gli Stakeholder al fine di efficientare le scelte nell'avvio degli investimenti.

Le sezioni da compilare obbligatoriamente sono le seguenti: B, C, D, E, F, G, I e J.

Se la proposta riguarda nuove infrastrutture (nuove linee, raddoppi o elettrificazioni di linee esistenti...), si invitano gli Stakeholder a inserire quante più informazioni possibili anche nel capitolo K, riportante gli elementi necessari al Gestore e al MIT per elaborare un'analisi costi/benefici della proposta.

Ogni "scheda richiesta intervento" deve fare riferimento ad una singola proposta di progetto.

Modalità di Trasmissione

La scheda compilata dovrà essere caricata sulla piattaforma online dedicata, **anche in formato word**.

Tempistiche di Trasmissione

La scheda compilata dovrà essere inviata entro il **31 maggio 2022**.

Richieste di Chiarimenti

Eventuali richieste di chiarimenti potranno essere inviate all'indirizzo mail: **rfi-dce@pec.rfi.it**

B. ANAGRAFICA

Proponente	TRENITALIA
Direzione / Ufficio Responsabile	DBR SARDEGNA
Nominativo operativo di riferimento	CRISTIANO PODDIE
Riferimenti (e – mail, tel.)	C.PODDIE@TRENITALIA.IT

C. TIPOLOGIA DI INTERVENTO (BARRARE IL PROGRAMMA INDIVIDUATO)

In questa sezione riportare la tipologia di intervento che viene richiesta:

Eliminazione limitazioni IS

In questo programma ricadono gli interventi finalizzati ad eliminare limitazioni prestazionali di impianto o di linea imputabili alle tecnologie attualmente presenti. Rientrano nella classe in oggetto, ad esempio: l'implementazione del SCMT in luogo del SSC, l'eliminazione degli abbattimenti codice, la banalizzazione della linea, etc.

Upgrade tecnologico di linea

In questo programma ricadono gli interventi sui sistemi di distanziamento, sicurezza e segnalamento riguardanti una tratta di linea, non un singolo impianto.

Upgrade Apparato Centrale

In questo programma ricadono gli interventi di modifica o di sostituzione di Apparati Centrali (ACCM; ACC; ACEI; etc.) in un singolo impianto.

Efficientamento di impianto

In questo programma ricadono gli interventi di modifica al PRG di impianti localizzati su linee a semplice binario con impatto su:

- effettuazione di movimenti contemporanei;
- velocizzazione degli itinerari di arrivo/partenza/transito;
- adeguamento dei marciapiedi a modulo della linea;
- altro.....

Piano Regolatore Generale

In questo programma ricadono gli interventi di modifica al PRG di impianti localizzati su tratte a doppio binario.

- Barrare la casella se il PRG proposto prevede l'adeguamento a modulo 650/750 m.

Elettrificazione

In questo programma ricadono gli interventi di elettrificazione di linea attualmente a trazione termica.

Aumento della capacità di una tratta di linea

In questo programma ricadono gli interventi di incremento del numero di binari attualmente presente. Ci si riferisce normalmente a raddoppi di binari (da semplice a doppio binario), ma sono da ricondurre alla casistica in oggetto anche richieste relative alla realizzazione di più di due binari (es. quadruplicamento).

- raddoppio della tratta;
- posa in opera di un terzo binario sulla tratta;
- quadruplicamento della tratta.

European Rail Traffic Management System

In questo programma ricadono gli interventi di implementazione di tecnologia High Density ERTMS.

Sviluppo nuova tratta

In questo programma ricadono gli interventi di realizzazione di una nuova tratta di linea.

Potenziamento in stazione

In questo programma ricadono gli interventi orientati a migliorare l'accessibilità, l'intermodalità, il decoro e l'impiego razionale degli spazi di stazione. Sono da ricondurre a questa classe:

- la realizzazione di nuovi sottopassi o il prolungamento di sottopassi esistenti anche con l'obiettivo di ricucitura urbana e miglioramento generale dell'accessibilità. Il caso di sottopassi che svolgono anche la funzione di ricucitura del tessuto urbano, quali quelli di tipologia ciclo-pedonale o il prolungamento al fine di realizzare un ulteriore ingresso all'impianto, saranno valutati a valle della opportuna sottoscrizione di accordi/convenzioni con gli EELL;
- il rifacimento di piazzali di stazione anche al fine di migliorare l'intermodalità; la valorizzazione delle aree da dedicare all'interscambio modale di proprietà del Gestore sarà valutata a valle di opportuna sottoscrizione di accordi/convenzioni con gli EELL;
- la posa in opera di pensiline e shelter;
- la realizzazione di interventi finalizzati al miglior utilizzo dei percorsi di accessibilità al treno o di abbattimento delle barriere architettoniche;

altro:

Miglioramento infrastruttura per le attività di pulizia treni in stazione e le relative condizioni di sicurezza per le lavorazioni da svolgersi in orario notturno. Prevenzione atti vandalici e realizzazione graffiti:

- Miglioramento illuminazione
- Video sorveglianza

- Dotazioni di bocchette idriche al binario di sosta del treno
- Valutare ripristino platea annessa alla Stazione di Sassari
- Valutare ripristino platea annessa alla Stazione di Olbia

L'impianto in questione costituisce la località di servizio più vicina per accedere ad un sito UNESCO;

Nuova stazione

In questo programma ricadono gli interventi di realizzazione di nuove Località di Servizio o delocalizzazione di Località esistenti, normalmente munite di segnali di protezione e partenza, che intervengono nel distanziamento dei treni.

L'impianto in questione costituisce la località di servizio più vicina per accedere ad un sito UNESCO;

Nuova fermata

In questo programma ricadono gli interventi di realizzazione di nuove Località di Servizio che non intervengono nel distanziamento dei treni o delocalizzazione delle stesse.

L'impianto in questione costituisce la località di servizio più vicina per accedere ad un sito UNESCO;

Adeguamento del modulo

In questo programma ricadono gli interventi di incremento della lunghezza dei binari di stazione al fine di incrementare la lunghezza dei treni che possono circolare sulla linea.

Potenziamento strutturale

In questo programma ricadono gli interventi atti alla riclassificazione della linea in relazione al peso assiale massimo ammissibile per i treni circolanti.

Adeguamento sagoma

In questo programma ricadono gli interventi di adeguamento a sagoma di una tratta e conseguente nuova codifica per il traffico combinato.

Potenziamento scali merci

In questo programma ricadono gli interventi di potenziamento degli scali merci o delle stazioni a cui sono allacciati gli impianti industriali.

Rinnovo Informazioni al Pubblico

In questo programma ricadono gli interventi che prevedono l'installazione di nuovi Sistemi di Informazione al Pubblico ovvero potenziamento di sistemi esistenti.

L'impianto in questione costituisce la località di servizio più vicina per accedere ad un sito UNESCO;

Allungamento/ innalzamento marciapiedi

In questo programma ricadono gli interventi di allungamento dei marciapiedi per agevolare la salita /discesa dei passeggeri dai treni già circolanti o/e per far circolare treni più lunghi, nonché gli interventi di innalzamento dei marciapiedi a standard H55 per migliorare l'incarozzamento.

L'impianto in questione costituisce la località di servizio più vicina per accedere ad un sito UNESCO;

Velocizzazioni di linea

In questo programma ricadono gli interventi infrastrutturali e tecnologici sulla linea finalizzati ad incrementarne la velocità di percorrenza.

Servizi per imprese ferroviarie

In questo programma ricadono gli interventi dedicati al potenziamento o alla nuova costruzione dei "servizi extra pacchetto minimo di accesso" per le Imprese Ferroviarie.

Introduzione tornelli

In questo programma ricadono gli interventi per l'introduzione dei tornelli nelle stazioni.

Installazione barriere antirumore

In questo programma ricadono gli interventi per l'installazione delle barriere antirumore per limitare l'inquinamento acustico nelle aree antropizzate prossime alla ferrovia.

Soppressione PL

In questo programma ricadono gli interventi di soppressione dei passaggi a livello e realizzazione di opere sostitutive.

Altro

D. INQUADRAMENTO TERRITORIALE

In questa sezione devono essere indicati la Regione, l'impianto e/o la linea dove si propone l'intervento e descritto il territorio interessato

REGIONE SARDEGNA STAZIONI DI: Iglesias, Carbonia, Chilivani (nuovi cantieri pulizie da dicembre 2022).
Ammodernamento di Sassari, Oristano, Macomer, Olbia

Miglioramento infrastruttura per le attività di pulizia treni in stazione e le relative condizioni di sicurezza per le lavorazioni da svolgersi in orario notturno. Prevenzione atti vandalici e realizzazione graffiti:

- Miglioramento illuminazione
- Installazione sistemi di videosorveglianza
- Dotazioni di bocchette idriche al binario di sosta del treno
- Valutare ripristino platea annessa alla Stazione di Sassari
- Valutare ripristino platea annessa alla Stazione di Olbia

E. OBIETTIVI COMMERCIALI

In questa sezione riportare la descrizione della necessità da cui scaturisce la richiesta di intervento, specificando nel dettaglio perché si ritiene che l'intervento proposto possa portare dei miglioramenti.

Se possibile, allegare eventuali schemi o planimetrie a supporto della descrizione.

POSSIBILITA' DI RIFORNIRE I ROTABILI, ESEGUIRE LE OPERAZIONI DI PULIZIE IN SICUREZZA E MITIGARE IL RISCHIO DI VANDALISMO E GRAFFITISMO

In questa sezione riportare i servizi (numero e tipologia treni) che verrebbero interessati dal progetto di investimento:

F. DESCRIZIONE DELLA PROPOSTA

In questa sezione, riportare nel dettaglio le caratteristiche **tecniche e funzionali del progetto**.

Se possibile, allegare eventuali schemi o planimetrie a supporto della descrizione.

La richiesta è stata già stata presentata negli anni precedenti: Sì No

G. ACCORDI E INTESE

In questa sezione devono essere indicati gli Accordi e le Intese che prevedono l'intervento, con l'indicazione dell'eventuale disponibilità di soggetti diversi da RFI a finanziare il progetto, nonché eventuali strumenti di pianificazione e programmazione territoriale (PUC, PRIT, PUMS, etc.).

H. INVESTIMENTI COLLEGATI

In questa sezione devono essere indicati eventuali investimenti, non riferiti al Gestore, collegati.

I. BENEFICI ASSOCIATI ALL'INVESTIMENTO

In questa sezione specificare i principali **benefici commerciali** che si stima di ottenere con l'investimento in oggetto, secondo il seguente elenco:

- Impatto sulla capacità*
- Impatto sulla regolarità/puntualità*
- Incremento della velocità*
 - Incremento del livello/qualità dei servizi*
- Impatto sull'intermodalità per servizi passeggeri*
- Efficientamento dei movimenti di manovra*
 - Incremento prestazionale*
 - Nuovi servizi per le Imprese Ferroviarie*
 - Riduzione dei costi (VEDASI GRAFFITI)*
- Altro* _____

È necessario indicare i benefici attesi e definirne il **dettaglio quantitativo** alla sezione J del presente documento.

J. INFORMAZIONI DI DETTAGLIO

Inquadramento territoriale dell'intervento proposto

Estesa (se intervento diffuso): da a

Località di servizio (se intervento puntuale): **STAZIONI DI: Iglesias, Carbonia, Chilivani (nuovi cantieri pulizie da dicembre 2022). Ammodernamento di Sassari, Oristano, Macomer, Olbia**

Inquadramento dei traffici attuali coinvolti

È da indicare la relazione di traffico ed il numero di treni/giorno di interesse dello stakeholder impattati dall'intervento proposto.

- **Cantiere Iglesias**

Relazione di traffico = da Iglesias a Villamassargia/Cagliari

Numero treni giorno = 2 notturni + 17 diurni

- **Cantiere Carbonia**

Relazione di traffico = da Carbonia a Villamassargia/Cagliari

Numero treni giorno = 1 notturni + 17 diurni

Cantiere Chilivani

Relazione di traffico = da Chilivani a Sassari

Numero treni giorno = 1 notturni + 8 diurni

Relazione di traffico = da Chilivani a Olbia

Numero treni giorno =1 notturni+ 9 diurni

Cantiere Oristano

Relazione di traffico = da Oristano a Cagliari

Numero treni giorno =2 notturni + 18 diurni

- Cantiere Macomer

Relazione di traffico = da Macomer a Cagliari/Sassari/Olbia

Numero treni giorno =0 notturni+6 diurni

- Cantiere Olbia

Relazione di traffico = Olbia a Sassari

Numero treni giorno =1 notturni+ 10 diurni

Relazione di traffico = Olbia a Cagliari

Numero treni giorno =1 notturni+7 diurni

- Cantiere Sassari (IMC + stazione)

Relazione di traffico = Sassari a Olbia a

Numero treni giorno =1 notturni+ 10 diurni

Relazione di traffico = Sassari a Cagliari

Numero treni giorno =1 notturni + 7 diurni

- Cantiere Cagliari (IMC + stazione)

Relazione di traffico = cagliari a olbia/Sassari/Oristano/Macomer/San gavino/Iglesias/Carbonia

Numero treni giorno =8 notturni+ 53 diurni

Tipologia di traffico = Passeggeri Merci

Nel caso vi siano più relazioni, riportare le informazioni per ognuna di esse.

Relazione di traffico = da a

Numero treni giorno =.....[treni/gg]

Tipologia di traffico = Passeggeri Merci

Beneficio commerciale associato all'investimento (barrare il beneficio individuato)

Impatto sulla capacità

Incremento numero treni giorno atteso =.....[treni/gg]

Incremento atteso del numero di treni di interesse dello stakeholder conseguente la realizzazione della proposta. Dettagliare nello spazio seguente il modello orario dei nuovi servizi previsti e l'eventuale possibilità di sottoscrivere o aggiornare Accordi quadro con il Gestore dell'Infrastruttura

Descrizione modello di esercizio

Impatto sulla regolarità/puntualità

Relazione di traffico = da a

Incremento di puntualità atteso =.....[min, %]

Indicare l'incremento di puntualità atteso per i servizi di interesse dello stakeholder a seguito della realizzazione della proposta

Dettagliare qualitativamente e quantitativamente il beneficio atteso in termini di incremento di regolarità:

Incremento della velocità

Minuti di recupero sul tempo di percorrenza atteso = [min]

Relazione di traffico = da a

Indicare il recupero atteso in termini di tempo di percorrenza sui servizi di interesse dello stakeholder e se il recupero di percorrenza possa comportare anche la rivisitazione del modello di esercizio, in questo caso indicare come e l'eventuale possibilità di sottoscrivere o aggiornare Accordi Quadro. Specificare eventualmente se la proposta è relativa all'eliminazione di una limitazione di velocità connessa all'attuale categoria di peso assiale della tratta di interesse (es. da cat. D4 L a cat. D4).

Dettagliare nel seguito considerazioni a supporto:

Incremento del livello/qualità dei servizi

*Nel caso di **nuova fermata** o **nuova stazione**, specificare il numero di treni di interesse dello stakeholder per i quali è prevista fermata nei nuovi impianti. [treni/gg], anche ai fini della sottoscrizione o dell'aggiornamneto dell'Accordo Quadro.*

Per **altri interventi**, descrivere gli impatti sulla qualità del servizio dell'intervento proposto (es. maggiore accessibilità).

Impatto sull'intermodalità per servizi passeggeri

Barrare la casella se la proposta prevede interventi a favore dello scambio modale per servizi passeggeri.

Dettagliare nello spazio seguente l'integrazione dell'intervento proposto con gli altri modi di trasporto esistenti o in programma.

Efficientamento dei movimenti di manovra

Numero treni coinvolti dai movimenti di manovra =.....[treni/gg]

Numero dei movimenti di manovra =.....[manovre/gg]

Indicare il numero dei treni di interesse dello stakeholder per l'intervento proposto determina un efficientamento delle manovre.

Barrare una o più delle caselle sottostanti:

- Aumento della flessibilità delle manovre (ampliamento orario di abilitazione)
- Riduzione del numero delle manovre
- Aumento del modulo dei binari di arrivo/partenza e/o di presa/consegna
- Velocizzazione dei tempi di manovra
- Altro:

Dettagliare nel seguito considerazioni a supporto come la quantificazione del miglioramento atteso in termini di tempi o costi di esercizio:

Incremento prestazionale

Indicare se l'intervento proposto impatta sulla categoria di traffico combinato o sulla categoria di peso assiale o sul modulo della linea.

*Nel caso di **nuovo PRG** indicare se è previsto l'adeguamento a modulo 650/750 m.*

Numero treni coinvolti atteso =.....[treni/gg]

Indicare il numero di treni di interesse dello stakeholder che trarrebbero beneficio dall'upgrade prestazionale.

Dettagliare nel seguito considerazioni a supporto e l'eventuale nuovo modello di esercizio:

Nuovi servizi per le Imprese Ferroviarie

Numero treni coinvolti dai nuovi servizi atteso = [treni/gg]

Indicare il numero di treni di interesse dello stakeholder che fruirebbe del nuovo servizio per le IF.

Dettagliare nel seguito il piano di utilizzo di nuove platee di lavaggio, binari di sosta / ricovero ecc.:

Riduzione dei costi di esercizio

Dettagliare nel seguito eventuali considerazioni a supporto anche in termini di volumi interessati e costi unitari:

K. DOCUMENTAZIONE A SUPPORTO

In questa sezione, riportare l'eventuale presenza di documentazione a supporto della proposta ed una sintesi delle conclusioni rilevati quali: costi e tempi di realizzazione, grado di maturità della proposta, iter autorizzativo, finanziamenti e fabbisogni, informazioni necessarie per la valutazione economica sociale del progetto.

L. CONSIDERAZIONI INTEGRATIVE

In questa sezione, riportare ulteriori riflessioni utili all'analisi degli interventi in oggetto.

**Tavolo tecnico di ascolto e di
raccolta delle richieste di
miglioramento, efficientamento e
sviluppo dell'infrastruttura**

***Scheda
Richiesta Intervento n. 47/2022***

***“Attivazione servizio viaggiatori sul quarto binario di Varano
(realizzazione marciapiede e sottopasso)”***

INDICE

INDICE	2
A. ISTRUZIONI PRATICHE	3
MODALITÀ DI TRASMISSIONE	3
TEMPISTICHE DI TRASMISSIONE	3
RICHIESTE DI CHIARIMENTI.....	3
B. ANAGRAFICA	4
C. TIPOLOGIA DI INTERVENTO (BARRARE IL PROGRAMMA INDIVIDUATO)	5
D. INQUADRAMENTO TERRITORIALE	9
E. OBIETTIVI COMMERCIALI	9
F. DESCRIZIONE DELLA PROPOSTA	10
G. ACCORDI E INTESE	10
H. INVESTIMENTI COLLEGATI	10
I. BENEFICI ASSOCIATI ALL'INVESTIMENTO	11
J. INFORMAZIONI DI DETTAGLIO	12
K. DOCUMENTAZIONE A SUPPORTO	19
L. CONSIDERAZIONI INTEGRATIVE	19

A. ISTRUZIONI PRATICHE

Obiettivo della presente scheda è l'individuazione e la raccolta delle esigenze degli Stakeholder previste nell'ambito del "tavolo tecnico di ascolto e di raccolta delle richieste di miglioramenti, efficientamento e sviluppo dell'infrastruttura". L'obiettivo del tavolo tecnico, istituito secondo quanto previsto nella sezione 2.6 del PIR, è quello di creare un confronto continuo con gli Stakeholder al fine di efficientare le scelte nell'avvio degli investimenti.

Le sezioni da compilare obbligatoriamente sono le seguenti: B, C, D, E, F, G, I e J.

Se la proposta riguarda nuove infrastrutture (nuove linee, raddoppi o elettrificazioni di linee esistenti...), si invitano gli Stakeholder a inserire quante più informazioni possibili anche nel capitolo K, riportante gli elementi necessari al Gestore e al MIT per elaborare un'analisi costi/benefici della proposta.

Ogni "scheda richiesta intervento" deve fare riferimento ad una singola proposta di progetto.

Modalità di Trasmissione

La scheda compilata dovrà essere caricata sulla piattaforma online dedicata, **anche in formato word**.

Tempistiche di Trasmissione

La scheda compilata dovrà essere inviata entro il **31 maggio 2022**.

Richieste di Chiarimenti

Eventuali richieste di chiarimenti potranno essere inviate all'indirizzo mail: **rfi-dce@pec.rfi.it**

B. ANAGRAFICA

Proponente	TRENITALIA
Direzione / Ufficio Responsabile	DBR/ DR MARCHE
Nominativo operativo di riferimento	ZANNOTTI MARCO
Riferimenti (e – mail, tel.)	e-mail: m.zannotti@trenitalia.it cell. 3138208249

C. TIPOLOGIA DI INTERVENTO (BARRARE IL PROGRAMMA INDIVIDUATO)

In questa sezione riportare la tipologia di intervento che viene richiesta:

Eliminazione limitazioni IS

In questo programma ricadono gli interventi finalizzati ad eliminare limitazioni prestazionali di impianto o di linea imputabili alle tecnologie attualmente presenti. Rientrano nella classe in oggetto, ad esempio: l'implementazione del SCMT in luogo del SSC, l'eliminazione degli abbattimenti codice, la banalizzazione della linea, etc.

Upgrade tecnologico di linea

In questo programma ricadono gli interventi sui sistemi di distanziamento, sicurezza e segnalamento riguardanti una tratta di linea, non un singolo impianto.

Upgrade Apparato Centrale

In questo programma ricadono gli interventi di modifica o di sostituzione di Apparati Centrali (ACCM; ACC; ACEI; etc.) in un singolo impianto.

Efficientamento di impianto

In questo programma ricadono gli interventi di modifica al PRG di impianti localizzati su linee a semplice binario con impatto su:

- effettuazione di movimenti contemporanei;
- velocizzazione degli itinerari di arrivo/partenza/transito;
- adeguamento dei marciapiedi a modulo della linea;
- altro.....

Piano Regolatore Generale

In questo programma ricadono gli interventi di modifica al PRG di impianti localizzati su tratte a doppio binario.

Barrare la casella se il PRG proposto prevede l'adeguamento a modulo 650/750 m.

Elettrificazione

In questo programma ricadono gli interventi di elettrificazione di linea attualmente a trazione termica.

Aumento della capacità di una tratta di linea

In questo programma ricadono gli interventi di incremento del numero di binari attualmente presente. Ci si riferisce normalmente a raddoppi di binari (da semplice a doppio binario), ma sono da ricondurre alla casistica in oggetto anche richieste relative alla realizzazione di più di due binari (es. quadruplicamento).

- raddoppio della tratta;
- posa in opera di un terzo binario sulla tratta;
- quadruplicamento della tratta.

European Rail Traffic Management System

In questo programma ricadono gli interventi di implementazione di tecnologia High Density ERTMS.

Sviluppo nuova tratta

In questo programma ricadono gli interventi di realizzazione di una nuova tratta di linea.

Potenziamento in stazione

In questo programma ricadono gli interventi orientati a migliorare l'accessibilità, l'intermodalità, il decoro e l'impiego razionale degli spazi di stazione. Sono da ricondurre a questa classe:

la realizzazione di nuovi sottopassi o il prolungamento di sottopassi esistenti anche con l'obiettivo di ricucitura urbana e miglioramento generale dell'accessibilità. Il caso di sottopassi che svolgono anche la funzione di ricucitura del tessuto urbano, quali quelli di tipologia ciclo-pedonale o il prolungamento al fine di realizzare un ulteriore ingresso all'impianto, saranno valutati a valle della opportuna sottoscrizione di accordi/convenzioni con gli EELL;

il rifacimento di piazzali di stazione anche al fine di migliorare l'intermodalità; la valorizzazione delle aree da dedicare all'interscambio modale di proprietà del Gestore sarà valutata a valle di opportuna sottoscrizione di accordi/convenzioni con gli EELL;

la posa in opera di pensiline e shelter;

la realizzazione di interventi finalizzati al miglior utilizzo dei percorsi di accessibilità al treno o di abbattimento delle barriere architettoniche;

altro.....Marciapiede.....

L'impianto in questione costituisce la località di servizio più vicina per accedere ad un sito UNESCO;

Nuova stazione

In questo programma ricadono gli interventi di realizzazione di nuove Località di Servizio o delocalizzazione di Località esistenti, normalmente munite di segnali di protezione e partenza, che intervengono nel distanziamento dei treni.

L'impianto in questione costituisce la località di servizio più vicina per accedere ad un sito UNESCO;

Nuova fermata

In questo programma ricadono gli interventi di realizzazione di nuove Località di Servizio che non intervengono nel distanziamento dei treni o delocalizzazione delle stesse.

L'impianto in questione costituisce la località di servizio più vicina per accedere ad un sito UNESCO;

Adeguamento del modulo

In questo programma ricadono gli interventi di incremento della lunghezza dei binari di stazione al fine di incrementare la lunghezza dei treni che possono circolare sulla linea.

Potenziamento strutturale

In questo programma ricadono gli interventi atti alla riclassificazione della linea in relazione al peso assiale massimo ammissibile per i treni circolanti.

Adeguamento sagoma

In questo programma ricadono gli interventi di adeguamento a sagoma di una tratta e conseguente nuova codifica per il traffico combinato.

Potenziamento scali merci

In questo programma ricadono gli interventi di potenziamento degli scali merci o delle stazioni a cui sono allacciati gli impianti industriali.

Rinnovo Informazioni al Pubblico

In questo programma ricadono gli interventi che prevedono l'installazione di nuovi Sistemi di Informazione al Pubblico ovvero potenziamento di sistemi esistenti.

L'impianto in questione costituisce la località di servizio più vicina per accedere ad un sito UNESCO;

Allungamento/ innalzamento marciapiedi

In questo programma ricadono gli interventi di allungamento dei marciapiedi per agevolare la salita /discesa dei passeggeri dai treni già circolanti o/e per far circolare treni più lunghi, nonché gli interventi di innalzamento dei marciapiedi a standard H55 per migliorare l'incarozzamento.

L'impianto in questione costituisce la località di servizio più vicina per accedere ad un sito UNESCO;

Velocizzazioni di linea

In questo programma ricadono gli interventi infrastrutturali e tecnologici sulla linea finalizzati ad incrementarne la velocità di percorrenza.

Servizi per imprese ferroviarie

In questo programma ricadono gli interventi dedicati al potenziamento o alla nuova costruzione dei "servizi extra pacchetto minimo di accesso" per le Imprese Ferroviarie.

Introduzione tornelli

In questo programma ricadono gli interventi per l'introduzione dei tornelli nelle stazioni.

Installazione barriere antirumore

In questo programma ricadono gli interventi per l'installazione delle barriere antirumore per limitare l'inquinamento acustico nelle aree antropizzate prossime alla ferrovia.

Soppressione PL

In questo programma ricadono gli interventi di soppressione dei passaggi a livello e realizzazione di opere sostitutive.

Altro

D. INQUADRAMENTO TERRITORIALE

In questa sezione devono essere indicati la Regione, l'impianto e/o la linea dove si propone l'intervento e descritto il territorio interessato

Regione: MARCHE. Stazione: Varano. Linea: Ancona - Pescara

E. OBIETTIVI COMMERCIALI

In questa sezione riportare la descrizione della necessità da cui scaturisce la richiesta di intervento, specificando nel dettaglio perché si ritiene che l'intervento proposto possa portare dei miglioramenti.

Se possibile, allegare eventuali schemi o planimetrie a supporto della descrizione.

Nella stazione di Varano si richiede la realizzazione del marciapiede sul binario IV, per servizio viaggiatori, e il collegamento con il sottopasso già esistente. Questo intervento permetterebbe l'incremento dei servizi, oggi vincolato dalla possibilità di ricevere i treni con termine corsa solo in 1°binario, e l'obbligo dell'attraversamento di tutti i binari della stazione per l'arrivo da Ancona che ne condiziona l'orario e la circolazione.

Inoltre si ottimizzerebbero anche le precedenze programmate e programmabili. Lo sviluppo ulteriore dei servizi Ancona- Varano avrebbe ricadute positive anche sul collegamento intermodale " Politecnica Link", con il Polo Universitario

In questa sezione riportare i servizi (numero e tipologia treni) che verrebbero interessati dal progetto di investimento:

Questo progetto porterebbe alla realizzazione di ulteriori 2/3 servizi Regionali Ancona – Varano e l'ottimizzazione degli altri 3 già esistenti, oltre ad un miglioramento delle precedenze ad altri 5 / 6 servizi regionali..

F. DESCRIZIONE DELLA PROPOSTA

In questa sezione, riportare nel dettaglio le caratteristiche **tecniche e funzionali del progetto**.

Se possibile, allegare eventuali schemi o planimetrie a supporto della descrizione.

La richiesta è stata già stata presentata negli anni precedenti: Sì No

E' già stata oggetto di discussione ed è già stato dato parere favorevole

1) Realizzazione del marciapiede sul binario IV

2) Collegamento con il sottopasso già esistente

G. ACCORDI E INTESE

In questa sezione devono essere indicati gli Accordi e le Intese che prevedono l'intervento, con l'indicazione dell'eventuale disponibilità di soggetti diversi da RFI a finanziare il progetto, nonché eventuali strumenti di pianificazione e programmazione territoriale (PUC, PRIT, PUMS, etc.).

H. INVESTIMENTI COLLEGATI

In questa sezione devono essere indicati eventuali investimenti, non riferiti al Gestore, collegati.

I. BENEFICI ASSOCIATI ALL'INVESTIMENTO

In questa sezione specificare i principali **benefici commerciali** che si stima di ottenere con l'investimento in oggetto, secondo il seguente elenco:

- Impatto sulla capacità*
- Impatto sulla regolarità/puntualità*
- Incremento della velocità*
- Incremento del livello/qualità dei servizi*
- Impatto sull'intermodalità per servizi passeggeri*
- Efficientamento dei movimenti di manovra*
- Incremento prestazionale*
- Nuovi servizi per le Imprese Ferroviarie*
- Riduzione dei costi*
- Altro* _____

È necessario indicare i benefici attesi e definirne il **dettaglio quantitativo** alla sezione J del presente documento.

J. INFORMAZIONI DI DETTAGLIO

Inquadramento territoriale dell'intervento proposto

Estesa (se intervento diffuso): da a

Località di servizio (se intervento puntuale): ...**Varano**.....

Inquadramento dei traffici attuali coinvolti

È da indicare la relazione di traffico ed il numero di treni/giorno di interesse dello stakeholder impattati dall'intervento proposto.

Relazione di traffico = da**Ancona**..... a**Varano / Pescara**.....

Numero treni giorno =**6 su Varano + 6 precedenze**..... [treni/gg]

Tipologia di traffico = Passeggeri Merci

Nel caso vi siano più relazioni, riportare le informazioni per ognuna di esse.

Relazione di traffico = da a

Numero treni giorno =[treni/gg]

Tipologia di traffico = Passeggeri Merci

Beneficio commerciale associato all'investimento (barrare il beneficio individuato)

Impatto sulla capacità

Incremento numero treni giorno atteso =.....3.....[treni/gg]

Incremento atteso del numero di treni di interesse dello stakeholder conseguente la realizzazione della proposta. Dettagliare nello spazio seguente il modello orario dei nuovi servizi previsti e l'eventuale possibilità di sottoscrivere o aggiornare Accordi quadro con il Gestore dell'Infrastruttura

Descrizione modello di esercizio

Possibilità di effettuare nuovi servizi nelle fasce Core e l'ottimizzazione degli orari dei treni esistenti, oggi fortemente condizionati dalla presenza di un solo binario di ricevimento e dalla necessità di attraversare tutto il fascio dei binari di stazione; incompatibile con i treni in transito.

Impatto sulla regolarità/puntualità

Relazione di traffico = daPescara..... adAncona.....

Incremento di puntualità atteso =.....[min, %]

Indicare l'incremento di puntualità atteso per i servizi di interesse dello stakeholder a seguito della realizzazione della proposta

Dettagliare qualitativamente e quantitativamente il beneficio atteso in termini di incremento di regolarità:

Miglioramento delle precedenze a Varano dei treni regionali con i treni DPLH, sia programmate che in gestione

Incremento della velocità

Minuti di recupero sul tempo di percorrenza atteso = [min]

Relazione di traffico = da a

Indicare il recupero atteso in termini di tempo di percorrenza sui servizi di interesse dello stakeholder e se il recupero di percorrenza possa comportare anche la rivisitazione del modello di esercizio, in questo caso indicare come e l'eventuale possibilità di sottoscrivere o aggiornare Accordi Quadro. Specificare eventualmente se la proposta è relativa all'eliminazione di una limitazione di velocità connessa all'attuale categoria di peso assiale della tratta di interesse (es. da cat. D4 L a cat. D4).

Dettagliare nel seguito considerazioni a supporto:

Incremento del livello/qualità dei servizi

*Nel caso di **nuova fermata** o **nuova stazione**, specificare il numero di treni di interesse dello stakeholder per i quali è prevista fermata nei nuovi impianti. [treni/gg], anche ai fini della sottoscrizione o dell'aggiornamneto dell'Accordo Quadro.*

Dettagliare nello spazio seguente il modello orario dei nuovi servizi previsti.

Descrizione modello di esercizio

Per **altri interventi**, descrivere gli impatti sulla qualità del servizio dell'intervento proposto (es. maggiore accessibilità).

Impatto sull'intermodalità per servizi passeggeri

Barrare la casella se la proposta prevede interventi a favore dello scambio modale per servizi passeggeri.

Dettagliare nello spazio seguente l'integrazione dell'intervento proposto con gli altri modi di trasporto esistenti o in programma.

[Incremento e ottimizzazione dei collegamenti con il servizio "Politecnica Link"](#)

Efficiantamento dei movimenti di manovra

Numero treni coinvolti dai movimenti di manovra =.....[treni/gg]

Numero dei movimenti di manovra =.....[manovre/gg]

Indicare il numero dei treni di interesse dello stakeholder per l'intervento proposto determina un efficientamento delle manovre.

Barrare una o più delle caselle sottostanti:

- Aumento della flessibilità delle manovre (ampliamento orario di abilitazione)
- Riduzione del numero delle manovre
- Aumento del modulo dei binari di arrivo/partenza e/o di presa/consegna
- Velocizzazione dei tempi di manovra
- Altro:

Dettagliare nel seguito considerazioni a supporto come la quantificazione del miglioramento atteso in termini di tempi o costi di esercizio:

Incremento prestazionale

Indicare se l'intervento proposto impatta sulla categoria di traffico combinato o sulla categoria di peso assiale o sul modulo della linea.

*Nel caso di **nuovo PRG** indicare se è previsto l'adeguamento a modulo 650/750 m.*

Sarebbe opportuno prevederlo

Numero treni coinvolti atteso =.....[treni/gg]

Indicare il numero di treni di interesse dello stakeholder che trarrebbero beneficio dall'upgrade prestazionale.

Dettagliare nel seguito considerazioni a supporto e l'eventuale nuovo modello di esercizio:

Nuovi servizi per le Imprese Ferroviarie

Numero treni coinvolti dai nuovi servizi atteso = [treni/gg]

Indicare il numero di treni di interesse dello stakeholder che fruirebbe del nuovo servizio per le IF.

Dettagliare nel seguito il piano di utilizzo di nuove platee di lavaggio, binari di sosta / ricovero ecc.:

Riduzione dei costi di esercizio

Dettagliare nel seguito eventuali considerazioni a supporto anche in termini di volumi interessati e costi unitari:

K. DOCUMENTAZIONE A SUPPORTO

In questa sezione, riportare l'eventuale presenza di documentazione a supporto della proposta ed una sintesi delle conclusioni rilevati quali: costi e tempi di realizzazione, grado di maturità della proposta, iter autorizzativo, finanziamenti e fabbisogni, informazioni necessarie per la valutazione economica sociale del progetto.

L. CONSIDERAZIONI INTEGRATIVE

In questa sezione, riportare ulteriori riflessioni utili all'analisi degli interventi in oggetto.

**Tavolo tecnico di ascolto e di
raccolta delle richieste di
miglioramento, efficientamento e
sviluppo dell'infrastruttura**

***Scheda
Richiesta Intervento n. 48/2022***

“Attivazione platea di lavaggio stazione di Ancona”

INDICE

INDICE	2
A. ISTRUZIONI PRATICHE	3
MODALITÀ DI TRASMISSIONE	3
TEMPISTICHE DI TRASMISSIONE	3
RICHIESTE DI CHIARIMENTI.....	3
B. ANAGRAFICA	4
C. TIPOLOGIA DI INTERVENTO (BARRARE IL PROGRAMMA INDIVIDUATO)	5
D. INQUADRAMENTO TERRITORIALE	9
E. OBIETTIVI COMMERCIALI	9
F. DESCRIZIONE DELLA PROPOSTA	10
G. ACCORDI E INTESE	10
H. INVESTIMENTI COLLEGATI	10
I. BENEFICI ASSOCIATI ALL'INVESTIMENTO	11
J. INFORMAZIONI DI DETTAGLIO	12
K. DOCUMENTAZIONE A SUPPORTO	18
L. CONSIDERAZIONI INTEGRATIVE	19

A. ISTRUZIONI PRATICHE

Obiettivo della presente scheda è l'individuazione e la raccolta delle esigenze degli Stakeholder previste nell'ambito del "tavolo tecnico di ascolto e di raccolta delle richieste di miglioramenti, efficientamento e sviluppo dell'infrastruttura". L'obiettivo del tavolo tecnico, istituito secondo quanto previsto nella sezione 2.6 del PIR, è quello di creare un confronto continuo con gli Stakeholder al fine di efficientare le scelte nell'avvio degli investimenti.

Le sezioni da compilare obbligatoriamente sono le seguenti: B, C, D, E, F, G, I e J.

Se la proposta riguarda nuove infrastrutture (nuove linee, raddoppi o elettrificazioni di linee esistenti...), si invitano gli Stakeholder a inserire quante più informazioni possibili anche nel capitolo K, riportante gli elementi necessari al Gestore e al MIT per elaborare un'analisi costi/benefici della proposta.

Ogni "scheda richiesta intervento" deve fare riferimento ad una singola proposta di progetto.

Modalità di Trasmissione

La scheda compilata dovrà essere caricata sulla piattaforma online dedicata, **anche in formato word**.

Tempistiche di Trasmissione

La scheda compilata dovrà essere inviata entro il **31 maggio 2022**.

Richieste di Chiarimenti

Eventuali richieste di chiarimenti potranno essere inviate all'indirizzo mail: **rfi-dce@pec.rfi.it**

B. ANAGRAFICA

Proponente	TRENITALIA
Direzione / Ufficio Responsabile	DBR/ DR MARCHE
Nominativo operativo di riferimento	ZANNOTTI MARCO
Riferimenti (e – mail, tel.)	e-mail: m.zannotti@trenitalia.it cell. 3138208249

C. TIPOLOGIA DI INTERVENTO (BARRARE IL PROGRAMMA INDIVIDUATO)

In questa sezione riportare la tipologia di intervento che viene richiesta:

Eliminazione limitazioni IS

In questo programma ricadono gli interventi finalizzati ad eliminare limitazioni prestazionali di impianto o di linea imputabili alle tecnologie attualmente presenti. Rientrano nella classe in oggetto, ad esempio: l'implementazione del SCMT in luogo del SSC, l'eliminazione degli abbattimenti codice, la banalizzazione della linea, etc.

Upgrade tecnologico di linea

In questo programma ricadono gli interventi sui sistemi di distanziamento, sicurezza e segnalamento riguardanti una tratta di linea, non un singolo impianto.

Upgrade Apparato Centrale

In questo programma ricadono gli interventi di modifica o di sostituzione di Apparati Centrali (ACCM; ACC; ACEI; etc.) in un singolo impianto.

Efficientamento di impianto

In questo programma ricadono gli interventi di modifica al PRG di impianti localizzati su linee a semplice binario con impatto su:

- effettuazione di movimenti contemporanei;
- velocizzazione degli itinerari di arrivo/partenza/transito;
- adeguamento dei marciapiedi a modulo della linea;
- altro.....

Piano Regolatore Generale

In questo programma ricadono gli interventi di modifica al PRG di impianti localizzati su tratte a doppio binario.

- Barrare la casella se il PRG proposto prevede l'adeguamento a modulo 650/750 m.

Elettrificazione

In questo programma ricadono gli interventi di elettrificazione di linea attualmente a trazione termica.

Aumento della capacità di una tratta di linea

In questo programma ricadono gli interventi di incremento del numero di binari attualmente presente. Ci si riferisce normalmente a raddoppi di binari (da semplice a doppio binario), ma sono da ricondurre alla casistica in oggetto anche richieste relative alla realizzazione di più di due binari (es. quadruplicamento).

- raddoppio della tratta;
- posa in opera di un terzo binario sulla tratta;
- quadruplicamento della tratta.

European Rail Traffic Management System

In questo programma ricadono gli interventi di implementazione di tecnologia High Density ERTMS.

Sviluppo nuova tratta

In questo programma ricadono gli interventi di realizzazione di una nuova tratta di linea.

Potenziamento in stazione

In questo programma ricadono gli interventi orientati a migliorare l'accessibilità, l'intermodalità, il decoro e l'impiego razionale degli spazi di stazione. Sono da ricondurre a questa classe:

- la realizzazione di nuovi sottopassi o il prolungamento di sottopassi esistenti anche con l'obiettivo di ricucitura urbana e miglioramento generale dell'accessibilità. Il caso di sottopassi che svolgono anche la funzione di ricucitura del tessuto urbano, quali quelli di tipologia ciclo-pedonale o il prolungamento al fine di realizzare un ulteriore ingresso all'impianto, saranno valutati a valle della opportuna sottoscrizione di accordi/convenzioni con gli EELL;
- il rifacimento di piazzali di stazione anche al fine di migliorare l'intermodalità; la valorizzazione delle aree da dedicare all'interscambio modale di proprietà del Gestore sarà valutata a valle di opportuna sottoscrizione di accordi/convenzioni con gli EELL;
- la posa in opera di pensiline e shelter;
- la realizzazione di interventi finalizzati al miglior utilizzo dei percorsi di accessibilità al treno o di abbattimento delle barriere architettoniche;
- altro.....
- L'impianto in questione costituisce la località di servizio più vicina per accedere ad un sito UNESCO;

Nuova stazione

In questo programma ricadono gli interventi di realizzazione di nuove Località di Servizio o delocalizzazione di Località esistenti, normalmente munite di segnali di protezione e partenza, che intervengono nel distanziamento dei treni.

L'impianto in questione costituisce la località di servizio più vicina per accedere ad un sito UNESCO;

Nuova fermata

In questo programma ricadono gli interventi di realizzazione di nuove Località di Servizio che non intervengono nel distanziamento dei treni o delocalizzazione delle stesse.

L'impianto in questione costituisce la località di servizio più vicina per accedere ad un sito UNESCO;

Adeguamento del modulo

In questo programma ricadono gli interventi di incremento della lunghezza dei binari di stazione al fine di incrementare la lunghezza dei treni che possono circolare sulla linea.

Potenziamento strutturale

In questo programma ricadono gli interventi atti alla riclassificazione della linea in relazione al peso assiale massimo ammissibile per i treni circolanti.

Adeguamento sagoma

In questo programma ricadono gli interventi di adeguamento a sagoma di una tratta e conseguente nuova codifica per il traffico combinato.

Potenziamento scali merci

In questo programma ricadono gli interventi di potenziamento degli scali merci o delle stazioni a cui sono allacciati gli impianti industriali.

Rinnovo Informazioni al Pubblico

In questo programma ricadono gli interventi che prevedono l'installazione di nuovi Sistemi di Informazione al Pubblico ovvero potenziamento di sistemi esistenti.

L'impianto in questione costituisce la località di servizio più vicina per accedere ad un sito UNESCO;

Allungamento/ innalzamento marciapiedi

In questo programma ricadono gli interventi di allungamento dei marciapiedi per agevolare la salita /discesa dei passeggeri dai treni già circolanti o/e per far circolare treni più lunghi, nonché gli interventi di innalzamento dei marciapiedi a standard H55 per migliorare l'incarozzamento.

L'impianto in questione costituisce la località di servizio più vicina per accedere ad un sito UNESCO;

Velocizzazioni di linea

In questo programma ricadono gli interventi infrastrutturali e tecnologici sulla linea finalizzati ad incrementarne la velocità di percorrenza.

Servizi per imprese ferroviarie

In questo programma ricadono gli interventi dedicati al potenziamento o alla nuova costruzione dei "servizi extra pacchetto minimo di accesso" per le Imprese Ferroviarie.

Introduzione tornelli

In questo programma ricadono gli interventi per l'introduzione dei tornelli nelle stazioni.

Installazione barriere antirumore

In questo programma ricadono gli interventi per l'installazione delle barriere antirumore per limitare l'inquinamento acustico nelle aree antropizzate prossime alla ferrovia.

Soppressione PL

In questo programma ricadono gli interventi di soppressione dei passaggi a livello e realizzazione di opere sostitutive.

Altro

D. INQUADRAMENTO TERRITORIALE

In questa sezione devono essere indicati la Regione, l'impianto e/o la linea dove si propone l'intervento e descritto il territorio interessato

Regione: MARCHE. Stazione: Ancona.

E. OBIETTIVI COMMERCIALI

In questa sezione riportare la descrizione della necessità da cui scaturisce la richiesta di intervento, specificando nel dettaglio perché si ritiene che l'intervento proposto possa portare dei miglioramenti.

Se possibile, allegare eventuali schemi o planimetrie a supporto della descrizione.

Nella stazione di Ancona si richiede l'ultimazione dei lavori della platea di lavaggio in tempi brevi.

L'opera già in fase di realizzazione ha subito forti rallentamenti ed attualmente non è ancora disponibile.

Questo comporta notevoli criticità per il ricovero del materiale su piazzali alternativi. La criticità maggiore si presenta, per il ricovero e recupero al parco "Tribunali", ove è necessario servirsi dell'asta mare, prevedendo due inversioni di banco e un tempo maggiorato di circa 20', un aggravio del personale di manovra per lo spostamento da e per il nuovo parco, l'utilizzo di 2 soli binari per il lavaggio dei materiali anziché 4, oltre all'impossibilità di effettuare piccoli interventi di manutenzione sul materiale rotabile in sosta

In questa sezione riportare i servizi (numero e tipologia treni) che verrebbero interessati dal progetto di investimento:

Sono interessati sia servizi del Regionali che di DPLH

F. DESCRIZIONE DELLA PROPOSTA

In questa sezione, riportare nel dettaglio le caratteristiche **tecniche e funzionali del progetto**.

Se possibile, allegare eventuali schemi o planimetrie a supporto della descrizione.

La richiesta è stata già stata presentata negli anni precedenti: Sì No

G. ACCORDI E INTESE

In questa sezione devono essere indicati gli Accordi e le Intese che prevedono l'intervento, con l'indicazione dell'eventuale disponibilità di soggetti diversi da RFI a finanziare il progetto, nonché eventuali strumenti di pianificazione e programmazione territoriale (PUC, PRIT, PUMS, etc.).

H. INVESTIMENTI COLLEGATI

In questa sezione devono essere indicati eventuali investimenti, non riferiti al Gestore, collegati.

I. BENEFICI ASSOCIATI ALL'INVESTIMENTO

In questa sezione specificare i principali **benefici commerciali** che si stima di ottenere con l'investimento in oggetto, secondo il seguente elenco:

- Impatto sulla capacità*
- Impatto sulla regolarità/puntualità*
- Incremento della velocità*
- Incremento del livello/qualità dei servizi*
- Impatto sull'intermodalità per servizi passeggeri*
- Efficientamento dei movimenti di manovra*
- Incremento prestazionale*
- Nuovi servizi per le Imprese Ferroviarie*
- Riduzione dei costi*
- Altro* _____

È necessario indicare i benefici attesi e definirne il **dettaglio quantitativo** alla sezione J del presente documento.

J. INFORMAZIONI DI DETTAGLIO

Inquadramento territoriale dell'intervento proposto

Estesa (se intervento diffuso): da a

Località di servizio (se intervento puntuale):ANCONA.....

Inquadramento dei traffici attuali coinvolti

È da indicare la relazione di traffico ed il numero di treni/giorno di interesse dello stakeholder impattati dall'intervento proposto.

Relazione di traffico = in arrivo e partenza daANCONA..... a

Numero treni giorno =210..... [treni/gg]

Tipologia di traffico = Passeggeri Merci

Nel caso vi siano più relazioni, riportare le informazioni per ognuna di esse.

Relazione di traffico = da a

Numero treni giorno =[treni/gg]

Tipologia di traffico = Passeggeri Merci

Beneficio commerciale associato all'investimento (barrare il beneficio individuato)

Impatto sulla capacità

Incremento numero treni giorno atteso =.....[treni/gg]

Incremento atteso del numero di treni di interesse dello stakeholder conseguente la realizzazione della proposta. Dettagliare nello spazio seguente il modello orario dei nuovi servizi previsti e l'eventuale possibilità di sottoscrivere o aggiornare Accordi quadro con il Gestore dell'Infrastruttura

Descrizione modello di esercizio

Impatto sulla regolarità/puntualità

Relazione di traffico = da a

Incremento di puntualità atteso =.....[min, %]

Indicare l'incremento di puntualità atteso per i servizi di interesse dello stakeholder a seguito della realizzazione della proposta

Dettagliare qualitativamente e quantitativamente il beneficio atteso in termini di incremento di regolarità:

Incremento della velocità

Minuti di recupero sul tempo di percorrenza atteso = [min]

Relazione di traffico = da a

Indicare il recupero atteso in termini di tempo di percorrenza sui servizi di interesse dello stakeholder e se il recupero di percorrenza possa comportare anche la rivisitazione del modello di esercizio, in questo caso indicare come e l'eventuale possibilità di sottoscrivere o aggiornare Accordi Quadro. Specificare eventualmente se la proposta è relativa all'eliminazione di una limitazione di velocità connessa all'attuale categoria di peso assiale della tratta di interesse (es. da cat. D4 L a cat. D4).

Dettagliare nel seguito considerazioni a supporto:

Incremento del livello/qualità dei servizi

*Nel caso di **nuova fermata** o **nuova stazione**, specificare il numero di treni di interesse dello stakeholder per i quali è prevista fermata nei nuovi impianti. [treni/gg], anche ai fini della sottoscrizione o dell'aggiornamneto dell'Accordo Quadro.*

Dettagliare nello spazio seguente il modello orario dei nuovi servizi previsti.

Descrizione modello di esercizio

Per **altri interventi**, descrivere gli impatti sulla qualità del servizio dell'intervento proposto (es. maggiore accessibilità).

Impatto sull'intermodalità per servizi passeggeri

Barrare la casella se la proposta prevede interventi a favore dello scambio modale per servizi passeggeri.

Dettagliare nello spazio seguente l'integrazione dell'intervento proposto con gli altri modi di trasporto esistenti o in programma.

Efficientamento dei movimenti di manovra

Numero treni coinvolti dai movimenti di manovra =.....**15**.....[treni/gg]

Numero dei movimenti di manovra =.....**30**.....[manovre/gg]

Indicare il numero dei treni di interesse dello stakeholder per l'intervento proposto determina un efficientamento delle manovre.

Barrare una o più delle caselle sottostanti:

- Aumento della flessibilità delle manovre (ampliamento orario di abilitazione)
- Riduzione del numero delle manovre
- Aumento del modulo dei binari di arrivo/partenza e/o di presa/consegna
- Velocizzazione dei tempi di manovra
- Altro:

Dettagliare nel seguito considerazioni a supporto come la quantificazione del miglioramento atteso in termini di tempi o costi di esercizio:

La riduzione dei tempi di manovra da circa 25' a 5'/10', permetterebbe l'ottimizzazione degli allacciamenti del Turno del PdC, con un notevole incremento della produttività. Inoltre verrebbero ridotti gli interventi attualmente affidati alla manovra con un recupero sui turni del personale e sulla sua utilizzazione.

Sensibili miglioramenti si otterrebbero anche sulla pulizia della cassa esterna dei treni oltre all'efficientamento del materiale rotabile dovuto ai piccoli interventi di manutenzione corrente.

Incremento prestazionale

Indicare se l'intervento proposto impatta sulla categoria di traffico combinato o sulla categoria di peso assiale o sul modulo della linea.

*Nel caso di **nuovo PRG** indicare se è previsto l'adeguamento a modulo 650/750 m.*

Numero treni coinvolti atteso =.....[treni/gg]

Indicare il numero di treni di interesse dello stakeholder che trarrebbero beneficio dall'upgrade prestazionale.

Dettagliare nel seguito considerazioni a supporto e l'eventuale nuovo modello di esercizio:

Nuovi servizi per le Imprese Ferroviarie

Numero treni coinvolti dai nuovi servizi atteso = [treni/gg]

Indicare il numero di treni di interesse dello stakeholder che fruirebbe del nuovo servizio per le IF.

Dettagliare nel seguito il piano di utilizzo di nuove platee di lavaggio, binari di sosta / ricovero ecc.:

Riduzione dei costi di esercizio

Dettagliare nel seguito eventuali considerazioni a supporto anche in termini di volumi interessati e costi unitari:

La realizzazione della nuova platea di lavaggio, avrebbe sicuri benefici sull'ottimizzazione dei turni giornalieri del PdA/PdC e conseguente impatto sul turno mensile con recuperi di produttività, così come su quelli della manovra e quelli della pulizia, oltre a migliorarne la qualità.

K. DOCUMENTAZIONE A SUPPORTO

In questa sezione, riportare l'eventuale presenza di documentazione a supporto della proposta ed una sintesi delle conclusioni rilevati quali: costi e tempi di realizzazione, grado di maturità della proposta, iter autorizzativo, finanziamenti e fabbisogni, informazioni necessarie per la valutazione economica sociale del progetto.

L. CONSIDERAZIONI INTEGRATIVE

In questa sezione, riportare ulteriori riflessioni utili all'analisi degli interventi in oggetto.

**Tavolo tecnico di ascolto e di
raccolta delle richieste di
miglioramento, efficientamento e
sviluppo dell'infrastruttura**

***Scheda
Richiesta Intervento n. 49/2022***

"Nuovo binario di precedenza a Porto Recanati"

INDICE

INDICE	2
A. ISTRUZIONI PRATICHE	3
MODALITÀ DI TRASMISSIONE	3
TEMPISTICHE DI TRASMISSIONE	3
RICHIESTE DI CHIARIMENTI.....	3
B. ANAGRAFICA	4
C. TIPOLOGIA DI INTERVENTO (BARRARE IL PROGRAMMA INDIVIDUATO)	5
D. INQUADRAMENTO TERRITORIALE	9
E. OBIETTIVI COMMERCIALI	9
F. DESCRIZIONE DELLA PROPOSTA	10
G. ACCORDI E INTESE	10
H. INVESTIMENTI COLLEGATI	10
I. BENEFICI ASSOCIATI ALL'INVESTIMENTO	11
J. INFORMAZIONI DI DETTAGLIO	12
K. DOCUMENTAZIONE A SUPPORTO	19
L. CONSIDERAZIONI INTEGRATIVE	19

A. ISTRUZIONI PRATICHE

Obiettivo della presente scheda è l'individuazione e la raccolta delle esigenze degli Stakeholder previste nell'ambito del "tavolo tecnico di ascolto e di raccolta delle richieste di miglioramenti, efficientamento e sviluppo dell'infrastruttura". L'obiettivo del tavolo tecnico, istituito secondo quanto previsto nella sezione 2.6 del PIR, è quello di creare un confronto continuo con gli Stakeholder al fine di efficientare le scelte nell'avvio degli investimenti.

Le sezioni da compilare obbligatoriamente sono le seguenti: B, C, D, E, F, G, I e J.

Se la proposta riguarda nuove infrastrutture (nuove linee, raddoppi o elettrificazioni di linee esistenti...), si invitano gli Stakeholder a inserire quante più informazioni possibili anche nel capitolo K, riportante gli elementi necessari al Gestore e al MIT per elaborare un'analisi costi/benefici della proposta.

Ogni "scheda richiesta intervento" deve fare riferimento ad una singola proposta di progetto.

Modalità di Trasmissione

La scheda compilata dovrà essere caricata sulla piattaforma online dedicata, **anche in formato word**.

Tempistiche di Trasmissione

La scheda compilata dovrà essere inviata entro il **31 maggio 2022**.

Richieste di Chiarimenti

Eventuali richieste di chiarimenti potranno essere inviate all'indirizzo mail: **rfi-dce@pec.rfi.it**

B. ANAGRAFICA

Proponente	TRENITALIA
Direzione / Ufficio Responsabile	DBR/ DR MARCHE
Nominativo operativo di riferimento	ZANNOTTI MARCO
Riferimenti (e – mail, tel.)	e-mail: m.zannotti@trenitalia.it cell. 3138208249

C. TIPOLOGIA DI INTERVENTO (BARRARE IL PROGRAMMA INDIVIDUATO)

In questa sezione riportare la tipologia di intervento che viene richiesta:

Eliminazione limitazioni IS

In questo programma ricadono gli interventi finalizzati ad eliminare limitazioni prestazionali di impianto o di linea imputabili alle tecnologie attualmente presenti. Rientrano nella classe in oggetto, ad esempio: l'implementazione del SCMT in luogo del SSC, l'eliminazione degli abbattimenti codice, la banalizzazione della linea, etc.

Upgrade tecnologico di linea

In questo programma ricadono gli interventi sui sistemi di distanziamento, sicurezza e segnalamento riguardanti una tratta di linea, non un singolo impianto.

Upgrade Apparato Centrale

In questo programma ricadono gli interventi di modifica o di sostituzione di Apparati Centrali (ACCM; ACC; ACEI; etc.) in un singolo impianto.

Efficientamento di impianto

In questo programma ricadono gli interventi di modifica al PRG di impianti localizzati su linee a semplice binario con impatto su:

- effettuazione di movimenti contemporanei;
- velocizzazione degli itinerari di arrivo/partenza/transito;
- adeguamento dei marciapiedi a modulo della linea;
- altro.....

Piano Regolatore Generale

In questo programma ricadono gli interventi di modifica al PRG di impianti localizzati su tratte a doppio binario.

Barrare la casella se il PRG proposto prevede l'adeguamento a modulo 650/750 m.

Elettrificazione

In questo programma ricadono gli interventi di elettrificazione di linea attualmente a trazione termica.

Aumento della capacità di una tratta di linea

In questo programma ricadono gli interventi di incremento del numero di binari attualmente presente. Ci si riferisce normalmente a raddoppi di binari (da semplice a doppio binario), ma sono da ricondurre alla casistica in oggetto anche richieste relative alla realizzazione di più di due binari (es. quadruplicamento).

- raddoppio della tratta;
- posa in opera di un terzo binario sulla tratta;
- quadruplicamento della tratta.

European Rail Traffic Management System

In questo programma ricadono gli interventi di implementazione di tecnologia High Density ERTMS.

Sviluppo nuova tratta

In questo programma ricadono gli interventi di realizzazione di una nuova tratta di linea.

Potenziamento in stazione

In questo programma ricadono gli interventi orientati a migliorare l'accessibilità, l'intermodalità, il decoro e l'impiego razionale degli spazi di stazione. Sono da ricondurre a questa classe:

- la realizzazione di nuovi sottopassi o il prolungamento di sottopassi esistenti anche con l'obiettivo di ricucitura urbana e miglioramento generale dell'accessibilità. Il caso di sottopassi che svolgono anche la funzione di ricucitura del tessuto urbano, quali quelli di tipologia ciclo-pedonale o il prolungamento al fine di realizzare un ulteriore ingresso all'impianto, saranno valutati a valle della opportuna sottoscrizione di accordi/convenzioni con gli EELL;
- il rifacimento di piazzali di stazione anche al fine di migliorare l'intermodalità; la valorizzazione delle aree da dedicare all'interscambio modale di proprietà del Gestore sarà valutata a valle di opportuna sottoscrizione di accordi/convenzioni con gli EELL;
- la posa in opera di pensiline e shelter;
- la realizzazione di interventi finalizzati al miglior utilizzo dei percorsi di accessibilità al treno o di abbattimento delle barriere architettoniche;
- altro.....
- L'impianto in questione costituisce la località di servizio più vicina per accedere ad un sito UNESCO;

Nuova stazione

In questo programma ricadono gli interventi di realizzazione di nuove Località di Servizio o delocalizzazione di Località esistenti, normalmente munite di segnali di protezione e partenza, che intervengono nel distanziamento dei treni.

L'impianto in questione costituisce la località di servizio più vicina per accedere ad un sito UNESCO;

Nuova fermata

In questo programma ricadono gli interventi di realizzazione di nuove Località di Servizio che non intervengono nel distanziamento dei treni o delocalizzazione delle stesse.

L'impianto in questione costituisce la località di servizio più vicina per accedere ad un sito UNESCO;

Adeguamento del modulo

In questo programma ricadono gli interventi di incremento della lunghezza dei binari di stazione al fine di incrementare la lunghezza dei treni che possono circolare sulla linea.

Potenziamento strutturale

In questo programma ricadono gli interventi atti alla riclassificazione della linea in relazione al peso assiale massimo ammissibile per i treni circolanti.

Adeguamento sagoma

In questo programma ricadono gli interventi di adeguamento a sagoma di una tratta e conseguente nuova codifica per il traffico combinato.

Potenziamento scali merci

In questo programma ricadono gli interventi di potenziamento degli scali merci o delle stazioni a cui sono allacciati gli impianti industriali.

Rinnovo Informazioni al Pubblico

In questo programma ricadono gli interventi che prevedono l'installazione di nuovi Sistemi di Informazione al Pubblico ovvero potenziamento di sistemi esistenti.

L'impianto in questione costituisce la località di servizio più vicina per accedere ad un sito UNESCO;

Allungamento/ innalzamento marciapiedi

In questo programma ricadono gli interventi di allungamento dei marciapiedi per agevolare la salita /discesa dei passeggeri dai treni già circolanti o/e per far circolare treni più lunghi, nonché gli interventi di innalzamento dei marciapiedi a standard H55 per migliorare l'incarozzamento.

L'impianto in questione costituisce la località di servizio più vicina per accedere ad un sito UNESCO;

Velocizzazioni di linea

In questo programma ricadono gli interventi infrastrutturali e tecnologici sulla linea finalizzati ad incrementarne la velocità di percorrenza.

Servizi per imprese ferroviarie

In questo programma ricadono gli interventi dedicati al potenziamento o alla nuova costruzione dei "servizi extra pacchetto minimo di accesso" per le Imprese Ferroviarie.

Introduzione tornelli

In questo programma ricadono gli interventi per l'introduzione dei tornelli nelle stazioni.

Installazione barriere antirumore

In questo programma ricadono gli interventi per l'installazione delle barriere antirumore per limitare l'inquinamento acustico nelle aree antropizzate prossime alla ferrovia.

Soppressione PL

In questo programma ricadono gli interventi di soppressione dei passaggi a livello e realizzazione di opere sostitutive.

Altro

D. INQUADRAMENTO TERRITORIALE

In questa sezione devono essere indicati la Regione, l'impianto e/o la linea dove si propone l'intervento e descritto il territorio interessato

Regione: MARCHE. Stazione: Porto Recanati. Linea: Ancona - Pescara

E. OBIETTIVI COMMERCIALI

In questa sezione riportare la descrizione della necessità da cui scaturisce la richiesta di intervento, specificando nel dettaglio perché si ritiene che l'intervento proposto possa portare dei miglioramenti.

Se possibile, allegare eventuali schemi o planimetrie a supporto della descrizione.

Nella stazione di Porto Recanati si richiede la realizzazione di un nuovo binario per l'effettuazione di precedenza, abilitato anche al servizio viaggiatori (binario già presente in passato). Questo intervento permetterebbe di realizzare una nuova sede di "precedenza" riducendo l'attuale criticità dovuta alla lunghezza della tratta attuale, di circa 20 km, oltre ad ottimizzare il servizio viaggiatori in stazione. La mancanza di una sede di precedenza intermedia e la distanza tra le sedi attuali, genera criticità anche in fase di programmazione e soprattutto in gestione operativa in caso di eventuali ritardi, con ripercussioni sulla puntualità dei treni Regionali.

In questa sezione riportare i servizi (numero e tipologia treni) che verrebbero interessati dal progetto di investimento:

I che circolano sulla relazione Ancona – Civitanova M., sono 62 Regionali e 36 DPLH

F. DESCRIZIONE DELLA PROPOSTA

In questa sezione, riportare nel dettaglio le caratteristiche **tecniche e funzionali del progetto**.

Se possibile, allegare eventuali schemi o planimetrie a supporto della descrizione.

La richiesta è stata già stata presentata negli anni precedenti: Sì No

G. ACCORDI E INTESE

In questa sezione devono essere indicati gli Accordi e le Intese che prevedono l'intervento, con l'indicazione dell'eventuale disponibilità di soggetti diversi da RFI a finanziare il progetto, nonché eventuali strumenti di pianificazione e programmazione territoriale (PUC, PRIT, PUMS, etc.).

H. INVESTIMENTI COLLEGATI

In questa sezione devono essere indicati eventuali investimenti, non riferiti al Gestore, collegati.

I. BENEFICI ASSOCIATI ALL'INVESTIMENTO

In questa sezione specificare i principali **benefici commerciali** che si stima di ottenere con l'investimento in oggetto, secondo il seguente elenco:

- Impatto sulla capacità*
- Impatto sulla regolarità/puntualità*
- Incremento della velocità*
- Incremento del livello/qualità dei servizi*
- Impatto sull'intermodalità per servizi passeggeri*
- Efficientamento dei movimenti di manovra*
- Incremento prestazionale*
- Nuovi servizi per le Imprese Ferroviarie*
- Riduzione dei costi*
- Altro* _____

È necessario indicare i benefici attesi e definirne il **dettaglio quantitativo** alla sezione J del presente documento.

J. INFORMAZIONI DI DETTAGLIO

Inquadramento territoriale dell'intervento proposto

Estesa (se intervento diffuso): da a

Località di servizio (se intervento puntuale):**PORTO RECANATI**.....

Inquadramento dei traffici attuali coinvolti

È da indicare la relazione di traffico ed il numero di treni/giorno di interesse dello stakeholder impattati dall'intervento proposto.

Relazione di traffico = da**ANCONA**..... a**CIVITANOVA MARCHE... (PESCARA)**.....

Numero treni giorno =**62**..... [treni/gg]

Tipologia di traffico = Passeggeri Merci

Nel caso vi siano più relazioni, riportare le informazioni per ognuna di esse.

Relazione di traffico = da a

Numero treni giorno =[treni/gg]

Tipologia di traffico = Passeggeri Merci

Beneficio commerciale associato all'investimento (barrare il beneficio individuato)

Impatto sulla capacità

Incremento numero treni giorno atteso =.....[treni/gg]

Incremento atteso del numero di treni di interesse dello stakeholder conseguente la realizzazione della proposta. Dettagliare nello spazio seguente il modello orario dei nuovi servizi previsti e l'eventuale possibilità di sottoscrivere o aggiornare Accordi quadro con il Gestore dell'Infrastruttura

Descrizione modello di esercizio

Impatto sulla regolarità/puntualità

Relazione di traffico = daANCONA..... aMACERATA / ASCOLI PICENO / PESCARA.....

Incremento di puntualità atteso =.....1%.....[min, %]

Indicare l'incremento di puntualità atteso per i servizi di interesse dello stakeholder a seguito della realizzazione della proposta

Dettagliare qualitativamente e quantitativamente il beneficio atteso in termini di incremento di regolarità:

Ottimizzazione delle precedenze in gestione operativa dovute ai treni in ritardo, fino a 10/12 treni giornalieri, con conseguente miglioramento della puntualità dei treni che la subiscono. Inoltre con la riduzione della distanza in cui è possibile operare, si avranno anche minori tempi di sosta. Miglioramenti si potranno avere anche si fase di progettazione dell'orario

Incremento della velocità

Minuti di recupero sul tempo di percorrenza atteso =2'..... [min]

Relazione di traffico = da ANCONA a MACERATA / ASCOLI PICENO / PESCARA

Indicare il recupero atteso in termini di tempo di percorrenza sui servizi di interesse dello stakeholder e se il recupero di percorrenza possa comportare anche la rivisitazione del modello di esercizio, in questo caso indicare come e l'eventuale possibilità di sottoscrivere o aggiornare Accordi Quadro. Specificare eventualmente se la proposta è relativa all'eliminazione di una limitazione di velocità connessa all'attuale categoria di peso assiale della tratta di interesse (es. da cat. D4 L a cat. D4).

Dettagliare nel seguito considerazioni a supporto:

La nuova sede di precedenza, in fase di programmazione, potrebbe realizzare anche recuperi di percorrenza 2/ 3' nei servizi attualmente interessati, in altri che potrebbero utilizzare la nuova opportunità o modificare tracce esistenti vincolate dall'attuale infrastruttura.

Incremento del livello/qualità dei servizi

*Nel caso di **nuova fermata** o **nuova stazione**, specificare il numero di treni di interesse dello stakeholder per i quali è prevista fermata nei nuovi impianti. [treni/gg], anche ai fini della sottoscrizione o dell'aggiornamneto dell'Accordo Quadro.*

Dettagliare nello spazio seguente il modello orario dei nuovi servizi previsti.

Descrizione modello di esercizio

Per **altri interventi**, descrivere gli impatti sulla qualità del servizio dell'intervento proposto (es. maggiore accessibilità).

Impatto sull'intermodalità per servizi passeggeri

Barrare la casella se la proposta prevede interventi a favore dello scambio modale per servizi passeggeri.

Dettagliare nello spazio seguente l'integrazione dell'intervento proposto con gli altri modi di trasporto esistenti o in programma.

Efficiamento dei movimenti di manovra

Numero treni coinvolti dai movimenti di manovra =.....[treni/gg]

Numero dei movimenti di manovra =.....[manovre/gg]

Indicare il numero dei treni di interesse dello stakeholder per l'intervento proposto determina un efficientamento delle manovre.

Barrare una o più delle caselle sottostanti:

- Aumento della flessibilità delle manovre (ampliamento orario di abilitazione)
- Riduzione del numero delle manovre
- Aumento del modulo dei binari di arrivo/partenza e/o di presa/consegna
- Velocizzazione dei tempi di manovra
- Altro:

Dettagliare nel seguito considerazioni a supporto come la quantificazione del miglioramento atteso in termini di tempi o costi di esercizio:

Incremento prestazionale

Indicare se l'intervento proposto impatta sulla categoria di traffico combinato o sulla categoria di peso assiale o sul modulo della linea.

*Nel caso di **nuovo PRG** indicare se è previsto l'adeguamento a modulo 650/750 m.*

Numero treni coinvolti atteso =.....[treni/gg]

Indicare il numero di treni di interesse dello stakeholder che trarrebbero beneficio dall'upgrade prestazionale.

Dettagliare nel seguito considerazioni a supporto e l'eventuale nuovo modello di esercizio:

Nuovi servizi per le Imprese Ferroviarie

Numero treni coinvolti dai nuovi servizi atteso = [treni/gg]

Indicare il numero di treni di interesse dello stakeholder che fruirebbe del nuovo servizio per le IF.

Dettagliare nel seguito il piano di utilizzo di nuove platee di lavaggio, binari di sosta / ricovero ecc.:

Riduzione dei costi di esercizio

Dettagliare nel seguito eventuali considerazioni a supporto anche in termini di volumi interessati e costi unitari:

K. DOCUMENTAZIONE A SUPPORTO

In questa sezione, riportare l'eventuale presenza di documentazione a supporto della proposta ed una sintesi delle conclusioni rilevati quali: costi e tempi di realizzazione, grado di maturità della proposta, iter autorizzativo, finanziamenti e fabbisogni, informazioni necessarie per la valutazione economica sociale del progetto.

L. CONSIDERAZIONI INTEGRATIVE

In questa sezione, riportare ulteriori riflessioni utili all'analisi degli interventi in oggetto.

**Tavolo tecnico di ascolto e di
raccolta delle richieste di
miglioramento, efficientamento e
sviluppo dell'infrastruttura**

***Scheda
Richiesta Intervento n. 50/2022***

“.....RIFORMIMENTO IDRICO MACERATA.....”

INDICE

INDICE	2
A. ISTRUZIONI PRATICHE	3
MODALITÀ DI TRASMISSIONE	3
TEMPISTICHE DI TRASMISSIONE	3
RICHIESTE DI CHIARIMENTI.....	3
B. ANAGRAFICA	4
C. TIPOLOGIA DI INTERVENTO (BARRARE IL PROGRAMMA INDIVIDUATO)	5
D. INQUADRAMENTO TERRITORIALE	9
E. OBIETTIVI COMMERCIALI	9
F. DESCRIZIONE DELLA PROPOSTA	10
G. ACCORDI E INTESE	10
H. INVESTIMENTI COLLEGATI	10
I. BENEFICI ASSOCIATI ALL'INVESTIMENTO	11
J. INFORMAZIONI DI DETTAGLIO	12
K. DOCUMENTAZIONE A SUPPORTO	21
L. CONSIDERAZIONI INTEGRATIVE	21

A. ISTRUZIONI PRATICHE

Obiettivo della presente scheda è l'individuazione e la raccolta delle esigenze degli Stakeholder previste nell'ambito del "tavolo tecnico di ascolto e di raccolta delle richieste di miglioramenti, efficientamento e sviluppo dell'infrastruttura". L'obiettivo del tavolo tecnico, istituito secondo quanto previsto nella sezione 2.6 del PIR, è quello di creare un confronto continuo con gli Stakeholder al fine di efficientare le scelte nell'avvio degli investimenti.

Le sezioni da compilare obbligatoriamente sono le seguenti: B, C, D, E, F, G, I e J.

Se la proposta riguarda nuove infrastrutture (nuove linee, raddoppi o elettrificazioni di linee esistenti...), si invitano gli Stakeholder a inserire quante più informazioni possibili anche nel capitolo K, riportante gli elementi necessari al Gestore e al MIT per elaborare un'analisi costi/benefici della proposta.

Ogni "scheda richiesta intervento" deve fare riferimento ad una singola proposta di progetto.

Modalità di Trasmissione

La scheda compilata dovrà essere caricata sulla piattaforma online dedicata, **anche in formato word**.

Tempistiche di Trasmissione

La scheda compilata dovrà essere inviata entro il **31 maggio 2022**.

Richieste di Chiarimenti

Eventuali richieste di chiarimenti potranno essere inviate all'indirizzo mail: **rfi-dce@pec.rfi.it**

B. ANAGRAFICA

Proponente	TRENITALIA
Direzione / Ufficio Responsabile	DBR MARCHE
Nominativo operativo di riferimento	Coletta Gianni
Riferimenti (e – mail, tel.)	G.COLETTA@TRENITALIA.IT

C. TIPOLOGIA DI INTERVENTO (BARRARE IL PROGRAMMA INDIVIDUATO)

In questa sezione riportare la tipologia di intervento che viene richiesta:

Eliminazione limitazioni IS

In questo programma ricadono gli interventi finalizzati ad eliminare limitazioni prestazionali di impianto o di linea imputabili alle tecnologie attualmente presenti. Rientrano nella classe in oggetto, ad esempio: l'implementazione del SCMT in luogo del SSC, l'eliminazione degli abbattimenti codice, la banalizzazione della linea, etc.

Upgrade tecnologico di linea

In questo programma ricadono gli interventi sui sistemi di distanziamento, sicurezza e segnalamento riguardanti una tratta di linea, non un singolo impianto.

Upgrade Apparato Centrale

In questo programma ricadono gli interventi di modifica o di sostituzione di Apparati Centrali (ACCM; ACC; ACEI; etc.) in un singolo impianto.

Efficientamento di impianto

In questo programma ricadono gli interventi di modifica al PRG di impianti localizzati su linee a semplice binario con impatto su:

- effettuazione di movimenti contemporanei;
- velocizzazione degli itinerari di arrivo/partenza/transito;
- adeguamento dei marciapiedi a modulo della linea;
- altro.....

Piano Regolatore Generale

In questo programma ricadono gli interventi di modifica al PRG di impianti localizzati su tratte a doppio binario.

- Barrare la casella se il PRG proposto prevede l'adeguamento a modulo 650/750 m.

Elettrificazione

In questo programma ricadono gli interventi di elettrificazione di linea attualmente a trazione termica.

Aumento della capacità di una tratta di linea

In questo programma ricadono gli interventi di incremento del numero di binari attualmente presente. Ci si riferisce normalmente a raddoppi di binari (da semplice a doppio binario), ma sono da ricondurre alla casistica in oggetto anche richieste relative alla realizzazione di più di due binari (es. quadruplicamento).

- raddoppio della tratta;
- posa in opera di un terzo binario sulla tratta;
- quadruplicamento della tratta.

European Rail Traffic Management System

In questo programma ricadono gli interventi di implementazione di tecnologia High Density ERTMS.

Sviluppo nuova tratta

In questo programma ricadono gli interventi di realizzazione di una nuova tratta di linea.

Potenziamento in stazione

In questo programma ricadono gli interventi orientati a migliorare l'accessibilità, l'intermodalità, il decoro e l'impiego razionale degli spazi di stazione. Sono da ricondurre a questa classe:

- la realizzazione di nuovi sottopassi o il prolungamento di sottopassi esistenti anche con l'obiettivo di ricucitura urbana e miglioramento generale dell'accessibilità. Il caso di sottopassi che svolgono anche la funzione di ricucitura del tessuto urbano, quali quelli di tipologia ciclo-pedonale o il prolungamento al fine di realizzare un ulteriore ingresso all'impianto, saranno valutati a valle della opportuna sottoscrizione di accordi/convenzioni con gli EELL;
- il rifacimento di piazzali di stazione anche al fine di migliorare l'intermodalità; la valorizzazione delle aree da dedicare all'interscambio modale di proprietà del Gestore sarà valutata a valle di opportuna sottoscrizione di accordi/convenzioni con gli EELL;
- la posa in opera di pensiline e shelter;
- la realizzazione di interventi finalizzati al miglior utilizzo dei percorsi di accessibilità al treno o di abbattimento delle barriere architettoniche;
- altro.....
- L'impianto in questione costituisce la località di servizio più vicina per accedere ad un sito UNESCO;

Nuova stazione

In questo programma ricadono gli interventi di realizzazione di nuove Località di Servizio o delocalizzazione di Località esistenti, normalmente munite di segnali di protezione e partenza, che intervengono nel distanziamento dei treni.

L'impianto in questione costituisce la località di servizio più vicina per accedere ad un sito UNESCO;

Nuova fermata

In questo programma ricadono gli interventi di realizzazione di nuove Località di Servizio che non intervengono nel distanziamento dei treni o delocalizzazione delle stesse.

L'impianto in questione costituisce la località di servizio più vicina per accedere ad un sito UNESCO;

Adeguamento del modulo

In questo programma ricadono gli interventi di incremento della lunghezza dei binari di stazione al fine di incrementare la lunghezza dei treni che possono circolare sulla linea.

Potenziamento strutturale

In questo programma ricadono gli interventi atti alla riclassificazione della linea in relazione al peso assiale massimo ammissibile per i treni circolanti.

Adeguamento sagoma

In questo programma ricadono gli interventi di adeguamento a sagoma di una tratta e conseguente nuova codifica per il traffico combinato.

Potenziamento scali merci

In questo programma ricadono gli interventi di potenziamento degli scali merci o delle stazioni a cui sono allacciati gli impianti industriali.

Rinnovo Informazioni al Pubblico

In questo programma ricadono gli interventi che prevedono l'installazione di nuovi Sistemi di Informazione al Pubblico ovvero potenziamento di sistemi esistenti.

L'impianto in questione costituisce la località di servizio più vicina per accedere ad un sito UNESCO;

Allungamento/ innalzamento marciapiedi

In questo programma ricadono gli interventi di allungamento dei marciapiedi per agevolare la salita /discesa dei passeggeri dai treni già circolanti o/e per far circolare treni più lunghi, nonché gli interventi di innalzamento dei marciapiedi a standard H55 per migliorare l'incarozzamento.

L'impianto in questione costituisce la località di servizio più vicina per accedere ad un sito UNESCO;

Velocizzazioni di linea

In questo programma ricadono gli interventi infrastrutturali e tecnologici sulla linea finalizzati ad incrementarne la velocità di percorrenza.

Servizi per imprese ferroviarie

In questo programma ricadono gli interventi dedicati al potenziamento o alla nuova costruzione dei "servizi extra pacchetto minimo di accesso" per le Imprese Ferroviarie.

Introduzione tornelli

In questo programma ricadono gli interventi per l'introduzione dei tornelli nelle stazioni.

Installazione barriere antirumore

In questo programma ricadono gli interventi per l'installazione delle barriere antirumore per limitare l'inquinamento acustico nelle aree antropizzate prossime alla ferrovia.

Soppressione PL

In questo programma ricadono gli interventi di soppressione dei passaggi a livello e realizzazione di opere sostitutive.

Altro

D. INQUADRAMENTO TERRITORIALE

In questa sezione devono essere indicati la Regione, l'impianto e/o la linea dove si propone l'intervento e descritto il territorio interessato

REGIONE MARCHE – STAZIONE DI MACERATA – BOCCHETTE IDRICHE BINARI DI SOSTA

E. OBIETTIVI COMMERCIALI

In questa sezione riportare la descrizione della necessità da cui scaturisce la richiesta di intervento, specificando nel dettaglio perché si ritiene che l'intervento proposto possa portare dei miglioramenti.

Se possibile, allegare eventuali schemi o planimetrie a supporto della descrizione.

POSSIBILITA' DI RIFORNIRE IL MATERIALE ROTABILE IN SOSTA GARANTENDO ALLA CLIENTELA BAGNI FRUIBILI

In questa sezione riportare i servizi (numero e tipologia treni) che verrebbero interessati dal progetto di investimento:

F. DESCRIZIONE DELLA PROPOSTA

In questa sezione, riportare nel dettaglio le caratteristiche **tecniche e funzionali del progetto**.

Se possibile, allegare eventuali schemi o planimetrie a supporto della descrizione.

La richiesta è stata già stata presentata negli anni precedenti: Sì No

G. ACCORDI E INTESE

In questa sezione devono essere indicati gli Accordi e le Intese che prevedono l'intervento, con l'indicazione dell'eventuale disponibilità di soggetti diversi da RFI a finanziare il progetto, nonché eventuali strumenti di pianificazione e programmazione territoriale (PUC, PRIT, PUMS, etc.).

H. INVESTIMENTI COLLEGATI

In questa sezione devono essere indicati eventuali investimenti, non riferiti al Gestore, collegati.

I. BENEFICI ASSOCIATI ALL'INVESTIMENTO

In questa sezione specificare i principali **benefici commerciali** che si stima di ottenere con l'investimento in oggetto, secondo il seguente elenco:

- Impatto sulla capacità*
- Impatto sulla regolarità/puntualità*
- Incremento della velocità*
X Incremento del livello/qualità dei servizi
- Impatto sull'intermodalità per servizi passeggeri*
- Efficientamento dei movimenti di manovra*
- Incremento prestazionale*
- Nuovi servizi per le Imprese Ferroviarie*
- Riduzione dei costi*
- Altro* _____

È necessario indicare i benefici attesi e definirne il **dettaglio quantitativo** alla sezione J del presente documento.

J. INFORMAZIONI DI DETTAGLIO

Inquadramento territoriale dell'intervento proposto

Estesa (se intervento diffuso): da a

Località di servizio (se intervento puntuale):

Inquadramento dei traffici attuali coinvolti

È da indicare la relazione di traffico ed il numero di treni/giorno di interesse dello stakeholder impattati dall'intervento proposto.

Relazione di traffico = da Macerata a Fabriano

Numero treni giorno = 5 [treni/gg]

Tipologia di traffico = Passeggeri Merci

Nel caso vi siano più relazioni, riportare le informazioni per ognuna di esse.

Relazione di traffico = da ----- a

Numero treni giorno =[treni/gg]

Tipologia di traffico = Passeggeri Merci

Beneficio commerciale associato all'investimento (barrare il beneficio individuato)

Impatto sulla capacità

Incremento numero treni giorno atteso =.....[treni/gg]

Incremento atteso del numero di treni di interesse dello stakeholder conseguente la realizzazione della proposta. Dettagliare nello spazio seguente il modello orario dei nuovi servizi previsti e l'eventuale possibilità di sottoscrivere o aggiornare Accordi quadro con il Gestore dell'Infrastruttura

Descrizione modello di esercizio

Impatto sulla regolarità/puntualità

Relazione di traffico = da a

Incremento di puntualità atteso =.....[min, %]

Indicare l'incremento di puntualità atteso per i servizi di interesse dello stakeholder a seguito della realizzazione della proposta

Dettagliare qualitativamente e quantitativamente il beneficio atteso in termini di incremento di regolarità:

Incremento della velocità

Minuti di recupero sul tempo di percorrenza atteso = [min]

Relazione di traffico = da a

Indicare il recupero atteso in termini di tempo di percorrenza sui servizi di interesse dello stakeholder e se il recupero di percorrenza possa comportare anche la rivisitazione del modello di esercizio, in questo caso indicare come e l'eventuale possibilità di sottoscrivere o aggiornare Accordi Quadro. Specificare eventualmente se la proposta è relativa all'eliminazione di una limitazione di velocità connessa all'attuale categoria di peso assiale della tratta di interesse (es. da cat. D4 L a cat. D4).

Dettagliare nel seguito considerazioni a supporto:

Incremento del livello/qualità dei servizi

*Nel caso di **nuova fermata** o **nuova stazione**, specificare il numero di treni di interesse dello stakeholder per i quali è prevista fermata nei nuovi impianti. [treni/gg], anche ai fini della sottoscrizione o dell'aggiornamneto dell'Accordo Quadro.*

Dettagliare nello spazio seguente il modello orario dei nuovi servizi previsti.

Descrizione modello di esercizio

Elevare il livello di pulizia

Per **altri interventi**, descrivere gli impatti sulla qualità del servizio dell'intervento proposto (es. maggiore accessibilità).

Impatto sull'intermodalità per servizi passeggeri

Barrare la casella se la proposta prevede interventi a favore dello scambio modale per servizi passeggeri.

Dettagliare nello spazio seguente l'integrazione dell'intervento proposto con gli altri modi di trasporto esistenti o in programma.

Efficientamento dei movimenti di manovra

Numero treni coinvolti dai movimenti di manovra =.....[treni/gg]

Numero dei movimenti di manovra =.....[manovre/gg]

Indicare il numero dei treni di interesse dello stakeholder per l'intervento proposto determina un efficientamento delle manovre.

Barrare una o più delle caselle sottostanti:

- Aumento della flessibilità delle manovre (ampliamento orario di abilitazione)
- Riduzione del numero delle manovre
- Aumento del modulo dei binari di arrivo/partenza e/o di presa/consegna
- Velocizzazione dei tempi di manovra
- Altro:

Dettagliare nel seguito considerazioni a supporto come la quantificazione del miglioramento atteso in termini di tempi o costi di esercizio:

Incremento prestazionale

Indicare se l'intervento proposto impatta sulla categoria di traffico combinato o sulla categoria di peso assiale o sul modulo della linea.

*Nel caso di **nuovo PRG** indicare se è previsto l'adeguamento a modulo 650/750 m.*

Numero treni coinvolti atteso =.....[treni/gg]

Indicare il numero di treni di interesse dello stakeholder che trarrebbero beneficio dall'upgrade prestazionale.

Dettagliare nel seguito considerazioni a supporto e l'eventuale nuovo modello di esercizio:

Nuovi servizi per le Imprese Ferroviarie

Numero treni coinvolti dai nuovi servizi atteso = [treni/gg]

Indicare il numero di treni di interesse dello stakeholder che fruirebbe del nuovo servizio per le IF.

Dettagliare nel seguito il piano di utilizzo di nuove platee di lavaggio, binari di sosta / ricovero ecc.:

Riduzione dei costi di esercizio

Dettagliare nel seguito eventuali considerazioni a supporto anche in termini di volumi interessati e costi unitari:

K. DOCUMENTAZIONE A SUPPORTO

In questa sezione, riportare l'eventuale presenza di documentazione a supporto della proposta ed una sintesi delle conclusioni rilevati quali: costi e tempi di realizzazione, grado di maturità della proposta, iter autorizzativo, finanziamenti e fabbisogni, informazioni necessarie per la valutazione economica sociale del progetto.

L. CONSIDERAZIONI INTEGRATIVE

In questa sezione, riportare ulteriori riflessioni utili all'analisi degli interventi in oggetto.

**Tavolo tecnico di ascolto e di
raccolta delle richieste di
miglioramento, efficientamento e
sviluppo dell'infrastruttura**

Scheda

Richiesta Intervento n. 51/2022

“RIFORNIMENTO IDRICO PORTO D’ASCOLI”

INDICE

INDICE	2
A. ISTRUZIONI PRATICHE	3
MODALITÀ DI TRASMISSIONE	3
TEMPISTICHE DI TRASMISSIONE	3
RICHIESTE DI CHIARIMENTI.....	3
B. ANAGRAFICA	4
C. TIPOLOGIA DI INTERVENTO (BARRARE IL PROGRAMMA INDIVIDUATO)	5
D. INQUADRAMENTO TERRITORIALE	9
E. OBIETTIVI COMMERCIALI	9
F. DESCRIZIONE DELLA PROPOSTA	10
G. ACCORDI E INTESE	10
H. INVESTIMENTI COLLEGATI	10
I. BENEFICI ASSOCIATI ALL'INVESTIMENTO	11
J. INFORMAZIONI DI DETTAGLIO	12
K. DOCUMENTAZIONE A SUPPORTO	21
L. CONSIDERAZIONI INTEGRATIVE	21

A. ISTRUZIONI PRATICHE

Obiettivo della presente scheda è l'individuazione e la raccolta delle esigenze degli Stakeholder previste nell'ambito del "tavolo tecnico di ascolto e di raccolta delle richieste di miglioramenti, efficientamento e sviluppo dell'infrastruttura". L'obiettivo del tavolo tecnico, istituito secondo quanto previsto nella sezione 2.6 del PIR, è quello di creare un confronto continuo con gli Stakeholder al fine di efficientare le scelte nell'avvio degli investimenti.

Le sezioni da compilare obbligatoriamente sono le seguenti: B, C, D, E, F, G, I e J.

Se la proposta riguarda nuove infrastrutture (nuove linee, raddoppi o elettrificazioni di linee esistenti...), si invitano gli Stakeholder a inserire quante più informazioni possibili anche nel capitolo K, riportante gli elementi necessari al Gestore e al MIT per elaborare un'analisi costi/benefici della proposta.

Ogni "scheda richiesta intervento" deve fare riferimento ad una singola proposta di progetto.

Modalità di Trasmissione

La scheda compilata dovrà essere caricata sulla piattaforma online dedicata, **anche in formato word**.

Tempistiche di Trasmissione

La scheda compilata dovrà essere inviata entro il **31 maggio 2022**.

Richieste di Chiarimenti

Eventuali richieste di chiarimenti potranno essere inviate all'indirizzo mail: **rfi-dce@pec.rfi.it**

B. ANAGRAFICA

Proponente	TRENITALIA
Direzione / Ufficio Responsabile	DBR MARCHE
Nominativo operativo di riferimento	Coletta Gianni
Riferimenti (e – mail, tel.)	G.COLETTA@TRENITALIA.IT

C. TIPOLOGIA DI INTERVENTO (BARRARE IL PROGRAMMA INDIVIDUATO)

In questa sezione riportare la tipologia di intervento che viene richiesta:

Eliminazione limitazioni IS

In questo programma ricadono gli interventi finalizzati ad eliminare limitazioni prestazionali di impianto o di linea imputabili alle tecnologie attualmente presenti. Rientrano nella classe in oggetto, ad esempio: l'implementazione del SCMT in luogo del SSC, l'eliminazione degli abbattimenti codice, la banalizzazione della linea, etc.

Upgrade tecnologico di linea

In questo programma ricadono gli interventi sui sistemi di distanziamento, sicurezza e segnalamento riguardanti una tratta di linea, non un singolo impianto.

Upgrade Apparato Centrale

In questo programma ricadono gli interventi di modifica o di sostituzione di Apparati Centrali (ACCM; ACC; ACEI; etc.) in un singolo impianto.

Efficientamento di impianto

In questo programma ricadono gli interventi di modifica al PRG di impianti localizzati su linee a semplice binario con impatto su:

- effettuazione di movimenti contemporanei;
- velocizzazione degli itinerari di arrivo/partenza/transito;
- adeguamento dei marciapiedi a modulo della linea;
- altro.....

Piano Regolatore Generale

In questo programma ricadono gli interventi di modifica al PRG di impianti localizzati su tratte a doppio binario.

- Barrare la casella se il PRG proposto prevede l'adeguamento a modulo 650/750 m.

Elettrificazione

In questo programma ricadono gli interventi di elettrificazione di linea attualmente a trazione termica.

Aumento della capacità di una tratta di linea

In questo programma ricadono gli interventi di incremento del numero di binari attualmente presente. Ci si riferisce normalmente a raddoppi di binari (da semplice a doppio binario), ma sono da ricondurre alla casistica in oggetto anche richieste relative alla realizzazione di più di due binari (es. quadruplicamento).

- raddoppio della tratta;
- posa in opera di un terzo binario sulla tratta;
- quadruplicamento della tratta.

European Rail Traffic Management System

In questo programma ricadono gli interventi di implementazione di tecnologia High Density ERTMS.

Sviluppo nuova tratta

In questo programma ricadono gli interventi di realizzazione di una nuova tratta di linea.

Potenziamento in stazione

In questo programma ricadono gli interventi orientati a migliorare l'accessibilità, l'intermodalità, il decoro e l'impiego razionale degli spazi di stazione. Sono da ricondurre a questa classe:

- la realizzazione di nuovi sottopassi o il prolungamento di sottopassi esistenti anche con l'obiettivo di ricucitura urbana e miglioramento generale dell'accessibilità. Il caso di sottopassi che svolgono anche la funzione di ricucitura del tessuto urbano, quali quelli di tipologia ciclo-pedonale o il prolungamento al fine di realizzare un ulteriore ingresso all'impianto, saranno valutati a valle della opportuna sottoscrizione di accordi/convenzioni con gli EELL;
- il rifacimento di piazzali di stazione anche al fine di migliorare l'intermodalità; la valorizzazione delle aree da dedicare all'interscambio modale di proprietà del Gestore sarà valutata a valle di opportuna sottoscrizione di accordi/convenzioni con gli EELL;
- la posa in opera di pensiline e shelter;
- la realizzazione di interventi finalizzati al miglior utilizzo dei percorsi di accessibilità al treno o di abbattimento delle barriere architettoniche;
- altro.....
- L'impianto in questione costituisce la località di servizio più vicina per accedere ad un sito UNESCO;

Nuova stazione

In questo programma ricadono gli interventi di realizzazione di nuove Località di Servizio o delocalizzazione di Località esistenti, normalmente munite di segnali di protezione e partenza, che intervengono nel distanziamento dei treni.

L'impianto in questione costituisce la località di servizio più vicina per accedere ad un sito UNESCO;

Nuova fermata

In questo programma ricadono gli interventi di realizzazione di nuove Località di Servizio che non intervengono nel distanziamento dei treni o delocalizzazione delle stesse.

L'impianto in questione costituisce la località di servizio più vicina per accedere ad un sito UNESCO;

Adeguamento del modulo

In questo programma ricadono gli interventi di incremento della lunghezza dei binari di stazione al fine di incrementare la lunghezza dei treni che possono circolare sulla linea.

Potenziamento strutturale

In questo programma ricadono gli interventi atti alla riclassificazione della linea in relazione al peso assiale massimo ammissibile per i treni circolanti.

Adeguamento sagoma

In questo programma ricadono gli interventi di adeguamento a sagoma di una tratta e conseguente nuova codifica per il traffico combinato.

Potenziamento scali merci

In questo programma ricadono gli interventi di potenziamento degli scali merci o delle stazioni a cui sono allacciati gli impianti industriali.

Rinnovo Informazioni al Pubblico

In questo programma ricadono gli interventi che prevedono l'installazione di nuovi Sistemi di Informazione al Pubblico ovvero potenziamento di sistemi esistenti.

L'impianto in questione costituisce la località di servizio più vicina per accedere ad un sito UNESCO;

Allungamento/ innalzamento marciapiedi

In questo programma ricadono gli interventi di allungamento dei marciapiedi per agevolare la salita /discesa dei passeggeri dai treni già circolanti o/e per far circolare treni più lunghi, nonché gli interventi di innalzamento dei marciapiedi a standard H55 per migliorare l'incarozzamento.

L'impianto in questione costituisce la località di servizio più vicina per accedere ad un sito UNESCO;

Velocizzazioni di linea

In questo programma ricadono gli interventi infrastrutturali e tecnologici sulla linea finalizzati ad incrementarne la velocità di percorrenza.

Servizi per imprese ferroviarie

In questo programma ricadono gli interventi dedicati al potenziamento o alla nuova costruzione dei "servizi extra pacchetto minimo di accesso" per le Imprese Ferroviarie.

Introduzione tornelli

In questo programma ricadono gli interventi per l'introduzione dei tornelli nelle stazioni.

Installazione barriere antirumore

In questo programma ricadono gli interventi per l'installazione delle barriere antirumore per limitare l'inquinamento acustico nelle aree antropizzate prossime alla ferrovia.

Soppressione PL

In questo programma ricadono gli interventi di soppressione dei passaggi a livello e realizzazione di opere sostitutive.

Altro

D. INQUADRAMENTO TERRITORIALE

In questa sezione devono essere indicati la Regione, l'impianto e/o la linea dove si propone l'intervento e descritto il territorio interessato

REGIONE MARCHE– STAZIONE DI PORTO D'ASCOLI – BOCCHETTE IDRICHE BINARI DI SOSTA

E. OBIETTIVI COMMERCIALI

In questa sezione riportare la descrizione della necessità da cui scaturisce la richiesta di intervento, specificando nel dettaglio perché si ritiene che l'intervento proposto possa portare dei miglioramenti.

Se possibile, allegare eventuali schemi o planimetrie a supporto della descrizione.

POSSIBILITA' DI RIFORNIRE IL MATERIALE ROTABILE IN SOSTA GARANTENDO ALLA CLIENTELA BAGNI FRUIBILI

In questa sezione riportare i servizi (numero e tipologia treni) che verrebbero interessati dal progetto di investimento:

F. DESCRIZIONE DELLA PROPOSTA

In questa sezione, riportare nel dettaglio le caratteristiche **tecniche e funzionali del progetto**.

Se possibile, allegare eventuali schemi o planimetrie a supporto della descrizione.

La richiesta è stata già stata presentata negli anni precedenti: Sì No

1) CREARE BOCCHETTE IDRICHE AI BINARI DI SOSTA

G. ACCORDI E INTESE

In questa sezione devono essere indicati gli Accordi e le Intese che prevedono l'intervento, con l'indicazione dell'eventuale disponibilità di soggetti diversi da RFI a finanziare il progetto, nonché eventuali strumenti di pianificazione e programmazione territoriale (PUC, PRIT, PUMS, etc.).

H. INVESTIMENTI COLLEGATI

In questa sezione devono essere indicati eventuali investimenti, non riferiti al Gestore, collegati.

I. BENEFICI ASSOCIATI ALL'INVESTIMENTO

In questa sezione specificare i principali **benefici commerciali** che si stima di ottenere con l'investimento in oggetto, secondo il seguente elenco:

- Impatto sulla capacità*
- Impatto sulla regolarità/puntualità*
- Incremento della velocità*
X Incremento del livello/qualità dei servizi
- Impatto sull'intermodalità per servizi passeggeri*
- Efficientamento dei movimenti di manovra*
- Incremento prestazionale*
- Nuovi servizi per le Imprese Ferroviarie*
- Riduzione dei costi*
- Altro* _____

È necessario indicare i benefici attesi e definirne il **dettaglio quantitativo** alla sezione J del presente documento.

J. INFORMAZIONI DI DETTAGLIO

Inquadramento territoriale dell'intervento proposto

Estesa (se intervento diffuso): da a

Località di servizio (se intervento puntuale):

Inquadramento dei traffici attuali coinvolti

È da indicare la relazione di traffico ed il numero di treni/giorno di interesse dello stakeholder impattati dall'intervento proposto.

Relazione di traffico = da Porto d'Ascoli a San Benedetto

Numero treni giorno = 3 [treni/gg]

Tipologia di traffico = x Passeggeri Merci

Nel caso vi siano più relazioni, riportare le informazioni per ognuna di esse.

Relazione di traffico = da a

Numero treni giorno =[treni/gg]

Tipologia di traffico = Passeggeri Merci

Beneficio commerciale associato all'investimento (barrare il beneficio individuato)

Impatto sulla capacità

Incremento numero treni giorno atteso =.....[treni/gg]

Incremento atteso del numero di treni di interesse dello stakeholder conseguente la realizzazione della proposta. Dettagliare nello spazio seguente il modello orario dei nuovi servizi previsti e l'eventuale possibilità di sottoscrivere o aggiornare Accordi quadro con il Gestore dell'Infrastruttura

Descrizione modello di esercizio

Impatto sulla regolarità/puntualità

Relazione di traffico = da a

Incremento di puntualità atteso =.....[min, %]

Indicare l'incremento di puntualità atteso per i servizi di interesse dello stakeholder a seguito della realizzazione della proposta

Dettagliare qualitativamente e quantitativamente il beneficio atteso in termini di incremento di regolarità:

Incremento della velocità

Minuti di recupero sul tempo di percorrenza atteso = [min]

Relazione di traffico = da a

Indicare il recupero atteso in termini di tempo di percorrenza sui servizi di interesse dello stakeholder e se il recupero di percorrenza possa comportare anche la rivisitazione del modello di esercizio, in questo caso indicare come e l'eventuale possibilità di sottoscrivere o aggiornare Accordi Quadro. Specificare eventualmente se la proposta è relativa all'eliminazione di una limitazione di velocità connessa all'attuale categoria di peso assiale della tratta di interesse (es. da cat. D4 L a cat. D4).

Dettagliare nel seguito considerazioni a supporto:

Incremento del livello/qualità dei servizi

*Nel caso di **nuova fermata** o **nuova stazione**, specificare il numero di treni di interesse dello stakeholder per i quali è prevista fermata nei nuovi impianti. [treni/gg], anche ai fini della sottoscrizione o dell'aggiornamneto dell'Accordo Quadro.*

Dettagliare nello spazio seguente il modello orario dei nuovi servizi previsti.

Descrizione modello di esercizio

Elevare il livello di pulizia

Per **altri interventi**, descrivere gli impatti sulla qualità del servizio dell'intervento proposto (es. maggiore accessibilità).

Impatto sull'intermodalità per servizi passeggeri

Barrare la casella se la proposta prevede interventi a favore dello scambio modale per servizi passeggeri.

Dettagliare nello spazio seguente l'integrazione dell'intervento proposto con gli altri modi di trasporto esistenti o in programma.

Efficiantamento dei movimenti di manovra

Numero treni coinvolti dai movimenti di manovra =.....[treni/gg]

Numero dei movimenti di manovra =.....[manovre/gg]

Indicare il numero dei treni di interesse dello stakeholder per l'intervento proposto determina un efficientamento delle manovre.

Barrare una o più delle caselle sottostanti:

- Aumento della flessibilità delle manovre (ampliamento orario di abilitazione)
- Riduzione del numero delle manovre
- Aumento del modulo dei binari di arrivo/partenza e/o di presa/consegna
- Velocizzazione dei tempi di manovra
- Altro:

Dettagliare nel seguito considerazioni a supporto come la quantificazione del miglioramento atteso in termini di tempi o costi di esercizio:

Incremento prestazionale

Indicare se l'intervento proposto impatta sulla categoria di traffico combinato o sulla categoria di peso assiale o sul modulo della linea.

*Nel caso di **nuovo PRG** indicare se è previsto l'adeguamento a modulo 650/750 m.*

Numero treni coinvolti atteso =.....[treni/gg]

Indicare il numero di treni di interesse dello stakeholder che trarrebbero beneficio dall'upgrade prestazionale.

Dettagliare nel seguito considerazioni a supporto e l'eventuale nuovo modello di esercizio:

Nuovi servizi per le Imprese Ferroviarie

Numero treni coinvolti dai nuovi servizi atteso = [treni/gg]

Indicare il numero di treni di interesse dello stakeholder che fruirebbe del nuovo servizio per le IF.

Dettagliare nel seguito il piano di utilizzo di nuove platee di lavaggio, binari di sosta / ricovero ecc.:

Riduzione dei costi di esercizio

Dettagliare nel seguito eventuali considerazioni a supporto anche in termini di volumi interessati e costi unitari:

K. DOCUMENTAZIONE A SUPPORTO

In questa sezione, riportare l'eventuale presenza di documentazione a supporto della proposta ed una sintesi delle conclusioni rilevati quali: costi e tempi di realizzazione, grado di maturità della proposta, iter autorizzativo, finanziamenti e fabbisogni, informazioni necessarie per la valutazione economica sociale del progetto.

L. CONSIDERAZIONI INTEGRATIVE

In questa sezione, riportare ulteriori riflessioni utili all'analisi degli interventi in oggetto.

**Tavolo tecnico di ascolto e di
raccolta delle richieste di
miglioramento, efficientamento e
sviluppo dell'infrastruttura**

***Scheda
Richiesta Intervento n. 52/2022***

“RIFORMIMENTO IDRICO SAN BENEDETTO DEL TRONTO”

INDICE

INDICE	2
A. ISTRUZIONI PRATICHE	3
MODALITÀ DI TRASMISSIONE	3
TEMPISTICHE DI TRASMISSIONE	3
RICHIESTE DI CHIARIMENTI.....	3
B. ANAGRAFICA	4
C. TIPOLOGIA DI INTERVENTO (BARRARE IL PROGRAMMA INDIVIDUATO)	5
D. INQUADRAMENTO TERRITORIALE	9
E. OBIETTIVI COMMERCIALI	9
F. DESCRIZIONE DELLA PROPOSTA	10
G. ACCORDI E INTESE	10
H. INVESTIMENTI COLLEGATI	10
I. BENEFICI ASSOCIATI ALL'INVESTIMENTO	11
J. INFORMAZIONI DI DETTAGLIO	12
K. DOCUMENTAZIONE A SUPPORTO	21
L. CONSIDERAZIONI INTEGRATIVE	21

A. ISTRUZIONI PRATICHE

Obiettivo della presente scheda è l'individuazione e la raccolta delle esigenze degli Stakeholder previste nell'ambito del "tavolo tecnico di ascolto e di raccolta delle richieste di miglioramenti, efficientamento e sviluppo dell'infrastruttura". L'obiettivo del tavolo tecnico, istituito secondo quanto previsto nella sezione 2.6 del PIR, è quello di creare un confronto continuo con gli Stakeholder al fine di efficientare le scelte nell'avvio degli investimenti.

Le sezioni da compilare obbligatoriamente sono le seguenti: B, C, D, E, F, G, I e J.

Se la proposta riguarda nuove infrastrutture (nuove linee, raddoppi o elettrificazioni di linee esistenti...), si invitano gli Stakeholder a inserire quante più informazioni possibili anche nel capitolo K, riportante gli elementi necessari al Gestore e al MIT per elaborare un'analisi costi/benefici della proposta.

Ogni "scheda richiesta intervento" deve fare riferimento ad una singola proposta di progetto.

Modalità di Trasmissione

La scheda compilata dovrà essere caricata sulla piattaforma online dedicata, **anche in formato word**.

Tempistiche di Trasmissione

La scheda compilata dovrà essere inviata entro il **31 maggio 2022**.

Richieste di Chiarimenti

Eventuali richieste di chiarimenti potranno essere inviate all'indirizzo mail: **rfi-dce@pec.rfi.it**

B. ANAGRAFICA

Proponente	TRENITALIA
Direzione / Ufficio Responsabile	DBR MARCHE
Nominativo operativo di riferimento	Coletta Gianni
Riferimenti (e – mail, tel.)	G.COLETTA@TRENITALIA.IT

C. TIPOLOGIA DI INTERVENTO (BARRARE IL PROGRAMMA INDIVIDUATO)

In questa sezione riportare la tipologia di intervento che viene richiesta:

Eliminazione limitazioni IS

In questo programma ricadono gli interventi finalizzati ad eliminare limitazioni prestazionali di impianto o di linea imputabili alle tecnologie attualmente presenti. Rientrano nella classe in oggetto, ad esempio: l'implementazione del SCMT in luogo del SSC, l'eliminazione degli abbattimenti codice, la banalizzazione della linea, etc.

Upgrade tecnologico di linea

In questo programma ricadono gli interventi sui sistemi di distanziamento, sicurezza e segnalamento riguardanti una tratta di linea, non un singolo impianto.

Upgrade Apparato Centrale

In questo programma ricadono gli interventi di modifica o di sostituzione di Apparati Centrali (ACCM; ACC; ACEI; etc.) in un singolo impianto.

Efficientamento di impianto

In questo programma ricadono gli interventi di modifica al PRG di impianti localizzati su linee a semplice binario con impatto su:

- effettuazione di movimenti contemporanei;
- velocizzazione degli itinerari di arrivo/partenza/transito;
- adeguamento dei marciapiedi a modulo della linea;
- altro.....

Piano Regolatore Generale

In questo programma ricadono gli interventi di modifica al PRG di impianti localizzati su tratte a doppio binario.

- Barrare la casella se il PRG proposto prevede l'adeguamento a modulo 650/750 m.

Elettrificazione

In questo programma ricadono gli interventi di elettrificazione di linea attualmente a trazione termica.

Aumento della capacità di una tratta di linea

In questo programma ricadono gli interventi di incremento del numero di binari attualmente presente. Ci si riferisce normalmente a raddoppi di binari (da semplice a doppio binario), ma sono da ricondurre alla casistica in oggetto anche richieste relative alla realizzazione di più di due binari (es. quadruplicamento).

- raddoppio della tratta;
- posa in opera di un terzo binario sulla tratta;
- quadruplicamento della tratta.

European Rail Traffic Management System

In questo programma ricadono gli interventi di implementazione di tecnologia High Density ERTMS.

Sviluppo nuova tratta

In questo programma ricadono gli interventi di realizzazione di una nuova tratta di linea.

Potenziamento in stazione

In questo programma ricadono gli interventi orientati a migliorare l'accessibilità, l'intermodalità, il decoro e l'impiego razionale degli spazi di stazione. Sono da ricondurre a questa classe:

- la realizzazione di nuovi sottopassi o il prolungamento di sottopassi esistenti anche con l'obiettivo di ricucitura urbana e miglioramento generale dell'accessibilità. Il caso di sottopassi che svolgono anche la funzione di ricucitura del tessuto urbano, quali quelli di tipologia ciclo-pedonale o il prolungamento al fine di realizzare un ulteriore ingresso all'impianto, saranno valutati a valle della opportuna sottoscrizione di accordi/convenzioni con gli EELL;
- il rifacimento di piazzali di stazione anche al fine di migliorare l'intermodalità; la valorizzazione delle aree da dedicare all'interscambio modale di proprietà del Gestore sarà valutata a valle di opportuna sottoscrizione di accordi/convenzioni con gli EELL;
- la posa in opera di pensiline e shelter;
- la realizzazione di interventi finalizzati al miglior utilizzo dei percorsi di accessibilità al treno o di abbattimento delle barriere architettoniche;
- altro.....
- L'impianto in questione costituisce la località di servizio più vicina per accedere ad un sito UNESCO;

Nuova stazione

In questo programma ricadono gli interventi di realizzazione di nuove Località di Servizio o delocalizzazione di Località esistenti, normalmente munite di segnali di protezione e partenza, che intervengono nel distanziamento dei treni.

L'impianto in questione costituisce la località di servizio più vicina per accedere ad un sito UNESCO;

Nuova fermata

In questo programma ricadono gli interventi di realizzazione di nuove Località di Servizio che non intervengono nel distanziamento dei treni o delocalizzazione delle stesse.

L'impianto in questione costituisce la località di servizio più vicina per accedere ad un sito UNESCO;

Adeguamento del modulo

In questo programma ricadono gli interventi di incremento della lunghezza dei binari di stazione al fine di incrementare la lunghezza dei treni che possono circolare sulla linea.

Potenziamento strutturale

In questo programma ricadono gli interventi atti alla riclassificazione della linea in relazione al peso assiale massimo ammissibile per i treni circolanti.

Adeguamento sagoma

In questo programma ricadono gli interventi di adeguamento a sagoma di una tratta e conseguente nuova codifica per il traffico combinato.

Potenziamento scali merci

In questo programma ricadono gli interventi di potenziamento degli scali merci o delle stazioni a cui sono allacciati gli impianti industriali.

Rinnovo Informazioni al Pubblico

In questo programma ricadono gli interventi che prevedono l'installazione di nuovi Sistemi di Informazione al Pubblico ovvero potenziamento di sistemi esistenti.

L'impianto in questione costituisce la località di servizio più vicina per accedere ad un sito UNESCO;

Allungamento/ innalzamento marciapiedi

In questo programma ricadono gli interventi di allungamento dei marciapiedi per agevolare la salita /discesa dei passeggeri dai treni già circolanti o/e per far circolare treni più lunghi, nonché gli interventi di innalzamento dei marciapiedi a standard H55 per migliorare l'incarozzamento.

L'impianto in questione costituisce la località di servizio più vicina per accedere ad un sito UNESCO;

Velocizzazioni di linea

In questo programma ricadono gli interventi infrastrutturali e tecnologici sulla linea finalizzati ad incrementarne la velocità di percorrenza.

Servizi per imprese ferroviarie

In questo programma ricadono gli interventi dedicati al potenziamento o alla nuova costruzione dei "servizi extra pacchetto minimo di accesso" per le Imprese Ferroviarie.

Introduzione tornelli

In questo programma ricadono gli interventi per l'introduzione dei tornelli nelle stazioni.

Installazione barriere antirumore

In questo programma ricadono gli interventi per l'installazione delle barriere antirumore per limitare l'inquinamento acustico nelle aree antropizzate prossime alla ferrovia.

Soppressione PL

In questo programma ricadono gli interventi di soppressione dei passaggi a livello e realizzazione di opere sostitutive.

Altro

D. INQUADRAMENTO TERRITORIALE

In questa sezione devono essere indicati la Regione, l'impianto e/o la linea dove si propone l'intervento e descritto il territorio interessato

REGIONE MARCHE- STAZIONE DI SAN BENEDETTO DEL TRONTO – BOCCHETTE IDRICHE BINARI DI SOSTA

E. OBIETTIVI COMMERCIALI

In questa sezione riportare la descrizione della necessità da cui scaturisce la richiesta di intervento, specificando nel dettaglio perché si ritiene che l'intervento proposto possa portare dei miglioramenti.

Se possibile, allegare eventuali schemi o planimetrie a supporto della descrizione.

POSSIBILITA' DI RIFORNIRE IL MATERIALE ROTABILE IN SOSTA GARANTENDO ALLA CLIENTELA BAGNI FRUIBILI

In questa sezione riportare i servizi (numero e tipologia treni) che verrebbero interessati dal progetto di investimento:

F. DESCRIZIONE DELLA PROPOSTA

In questa sezione, riportare nel dettaglio le caratteristiche **tecniche e funzionali del progetto**.

Se possibile, allegare eventuali schemi o planimetrie a supporto della descrizione.

La richiesta è stata già stata presentata negli anni precedenti: Sì No

G. ACCORDI E INTESE

In questa sezione devono essere indicati gli Accordi e le Intese che prevedono l'intervento, con l'indicazione dell'eventuale disponibilità di soggetti diversi da RFI a finanziare il progetto, nonché eventuali strumenti di pianificazione e programmazione territoriale (PUC, PRIT, PUMS, etc.).

H. INVESTIMENTI COLLEGATI

In questa sezione devono essere indicati eventuali investimenti, non riferiti al Gestore, collegati.

I. BENEFICI ASSOCIATI ALL'INVESTIMENTO

In questa sezione specificare i principali **benefici commerciali** che si stima di ottenere con l'investimento in oggetto, secondo il seguente elenco:

- Impatto sulla capacità*
- Impatto sulla regolarità/puntualità*
- Incremento della velocità*
X Incremento del livello/qualità dei servizi
- Impatto sull'intermodalità per servizi passeggeri*
- Efficientamento dei movimenti di manovra*
- Incremento prestazionale*
- Nuovi servizi per le Imprese Ferroviarie*
- Riduzione dei costi*
- Altro* _____

È necessario indicare i benefici attesi e definirne il **dettaglio quantitativo** alla sezione J del presente documento.

J. INFORMAZIONI DI DETTAGLIO

Inquadramento territoriale dell'intervento proposto

Estesa (se intervento diffuso): da a

Località di servizio (se intervento puntuale):

Inquadramento dei traffici attuali coinvolti

È da indicare la relazione di traffico ed il numero di treni/giorno di interesse dello stakeholder impattati dall'intervento proposto.

Relazione di traffico = da San Benedetto a Ancona

Numero treni giorno = 5 [treni/gg]

Tipologia di traffico = x Passeggeri Merci

Nel caso vi siano più relazioni, riportare le informazioni per ognuna di esse.

Relazione di traffico = da a

Numero treni giorno =[treni/gg]

Tipologia di traffico = Passeggeri Merci

Beneficio commerciale associato all'investimento (barrare il beneficio individuato)

Impatto sulla capacità

Incremento numero treni giorno atteso =.....[treni/gg]

Incremento atteso del numero di treni di interesse dello stakeholder conseguente la realizzazione della proposta. Dettagliare nello spazio seguente il modello orario dei nuovi servizi previsti e l'eventuale possibilità di sottoscrivere o aggiornare Accordi quadro con il Gestore dell'Infrastruttura

Descrizione modello di esercizio

Impatto sulla regolarità/puntualità

Relazione di traffico = da a

Incremento di puntualità atteso =.....[min, %]

Indicare l'incremento di puntualità atteso per i servizi di interesse dello stakeholder a seguito della realizzazione della proposta

Dettagliare qualitativamente e quantitativamente il beneficio atteso in termini di incremento di regolarità:

Incremento della velocità

Minuti di recupero sul tempo di percorrenza atteso = [min]

Relazione di traffico = da a

Indicare il recupero atteso in termini di tempo di percorrenza sui servizi di interesse dello stakeholder e se il recupero di percorrenza possa comportare anche la rivisitazione del modello di esercizio, in questo caso indicare come e l'eventuale possibilità di sottoscrivere o aggiornare Accordi Quadro. Specificare eventualmente se la proposta è relativa all'eliminazione di una limitazione di velocità connessa all'attuale categoria di peso assiale della tratta di interesse (es. da cat. D4 L a cat. D4).

Dettagliare nel seguito considerazioni a supporto:

Incremento del livello/qualità dei servizi

*Nel caso di **nuova fermata** o **nuova stazione**, specificare il numero di treni di interesse dello stakeholder per i quali è prevista fermata nei nuovi impianti. [treni/gg], anche ai fini della sottoscrizione o dell'aggiornamneto dell'Accordo Quadro.*

Dettagliare nello spazio seguente il modello orario dei nuovi servizi previsti.

Descrizione modello di esercizio

Elevare il livello di pulizia

Per **altri interventi**, descrivere gli impatti sulla qualità del servizio dell'intervento proposto (es. maggiore accessibilità).

Impatto sull'intermodalità per servizi passeggeri

Barrare la casella se la proposta prevede interventi a favore dello scambio modale per servizi passeggeri.

Dettagliare nello spazio seguente l'integrazione dell'intervento proposto con gli altri modi di trasporto esistenti o in programma.

Efficientamento dei movimenti di manovra

Numero treni coinvolti dai movimenti di manovra =.....[treni/gg]

Numero dei movimenti di manovra =.....[manovre/gg]

Indicare il numero dei treni di interesse dello stakeholder per l'intervento proposto determina un efficientamento delle manovre.

Barrare una o più delle caselle sottostanti:

- Aumento della flessibilità delle manovre (ampliamento orario di abilitazione)
- Riduzione del numero delle manovre
- Aumento del modulo dei binari di arrivo/partenza e/o di presa/consegna
- Velocizzazione dei tempi di manovra
- Altro:

Dettagliare nel seguito considerazioni a supporto come la quantificazione del miglioramento atteso in termini di tempi o costi di esercizio:

Incremento prestazionale

Indicare se l'intervento proposto impatta sulla categoria di traffico combinato o sulla categoria di peso assiale o sul modulo della linea.

*Nel caso di **nuovo PRG** indicare se è previsto l'adeguamento a modulo 650/750 m.*

Numero treni coinvolti atteso =.....[treni/gg]

Indicare il numero di treni di interesse dello stakeholder che trarrebbero beneficio dall'upgrade prestazionale.

Dettagliare nel seguito considerazioni a supporto e l'eventuale nuovo modello di esercizio:

Nuovi servizi per le Imprese Ferroviarie

Numero treni coinvolti dai nuovi servizi atteso = [treni/gg]

Indicare il numero di treni di interesse dello stakeholder che fruirebbe del nuovo servizio per le IF.

Dettagliare nel seguito il piano di utilizzo di nuove platee di lavaggio, binari di sosta / ricovero ecc.:

Riduzione dei costi di esercizio

Dettagliare nel seguito eventuali considerazioni a supporto anche in termini di volumi interessati e costi unitari:

K. DOCUMENTAZIONE A SUPPORTO

In questa sezione, riportare l'eventuale presenza di documentazione a supporto della proposta ed una sintesi delle conclusioni rilevati quali: costi e tempi di realizzazione, grado di maturità della proposta, iter autorizzativo, finanziamenti e fabbisogni, informazioni necessarie per la valutazione economica sociale del progetto.

L. CONSIDERAZIONI INTEGRATIVE

In questa sezione, riportare ulteriori riflessioni utili all'analisi degli interventi in oggetto.

**Tavolo tecnico di ascolto e di
raccolta delle richieste di
miglioramento, efficientamento e
sviluppo dell'infrastruttura**

Scheda
Richiesta Intervento n. 53/2022

*“Stazione di Trapani : area per collocazione cisterna vuota reflui e migliorare
l’attraversamento tra I° e II° binario della Platea di lavaggio”*

INDICE

INDICE	2
A. ISTRUZIONI PRATICHE	3
MODALITÀ DI TRASMISSIONE	3
TEMPISTICHE DI TRASMISSIONE	3
RICHIESTE DI CHIARIMENTI.....	3
B. ANAGRAFICA	4
C. TIPOLOGIA DI INTERVENTO (BARRARE IL PROGRAMMA INDIVIDUATO)	5
D. INQUADRAMENTO TERRITORIALE	9
E. OBIETTIVI COMMERCIALI	9
F. DESCRIZIONE DELLA PROPOSTA	10
G. ACCORDI E INTESE	10
H. INVESTIMENTI COLLEGATI	10
I. BENEFICI ASSOCIATI ALL'INVESTIMENTO	11
J. INFORMAZIONI DI DETTAGLIO	12
K. DOCUMENTAZIONE A SUPPORTO	21
L. CONSIDERAZIONI INTEGRATIVE	21

A. ISTRUZIONI PRATICHE

Obiettivo della presente scheda è l'individuazione e la raccolta delle esigenze degli Stakeholder previste nell'ambito del "tavolo tecnico di ascolto e di raccolta delle richieste di miglioramenti, efficientamento e sviluppo dell'infrastruttura". L'obiettivo del tavolo tecnico, istituito secondo quanto previsto nella sezione 2.6 del PIR, è quello di creare un confronto continuo con gli Stakeholder al fine di efficientare le scelte nell'avvio degli investimenti.

Le sezioni da compilare obbligatoriamente sono le seguenti: B, C, D, E, F, G, I e J.

Se la proposta riguarda nuove infrastrutture (nuove linee, raddoppi o elettrificazioni di linee esistenti...), si invitano gli Stakeholder a inserire quante più informazioni possibili anche nel capitolo K, riportante gli elementi necessari al Gestore e al MIT per elaborare un'analisi costi/benefici della proposta.

Ogni "scheda richiesta intervento" deve fare riferimento ad una singola proposta di progetto.

Modalità di Trasmissione

La scheda compilata dovrà essere caricata sulla piattaforma online dedicata, **anche in formato word**.

Tempistiche di Trasmissione

La scheda compilata dovrà essere inviata entro il **31 maggio 2022**.

Richieste di Chiarimenti

Eventuali richieste di chiarimenti potranno essere inviate all'indirizzo mail: **rfi-dce@pec.rfi.it**

B. ANAGRAFICA

Proponente	Dolce Giuseppe
Direzione / Ufficio Responsabile	Trenitalia S.p.A. - DBR – Direzione Regionale Sicilia - Responsabile Pulizie Sicilia –
Nominativo operativo di riferimento	Dolce Giuseppe
Riferimenti (e – mail, tel.)	g.dolce@trenitalia.it

C. TIPOLOGIA DI INTERVENTO (BARRARE IL PROGRAMMA INDIVIDUATO)

In questa sezione riportare la tipologia di intervento che viene richiesta:

Eliminazione limitazioni IS

In questo programma ricadono gli interventi finalizzati ad eliminare limitazioni prestazionali di impianto o di linea imputabili alle tecnologie attualmente presenti. Rientrano nella classe in oggetto, ad esempio: l'implementazione del SCMT in luogo del SSC, l'eliminazione degli abbattimenti codice, la banalizzazione della linea, etc.

Upgrade tecnologico di linea

In questo programma ricadono gli interventi sui sistemi di distanziamento, sicurezza e segnalamento riguardanti una tratta di linea, non un singolo impianto.

Upgrade Apparato Centrale

In questo programma ricadono gli interventi di modifica o di sostituzione di Apparati Centrali (ACCM; ACC; ACEI; etc.) in un singolo impianto.

Efficientamento di impianto

In questo programma ricadono gli interventi di modifica al PRG di impianti localizzati su linee a semplice binario con impatto su:

- effettuazione di movimenti contemporanei;
- velocizzazione degli itinerari di arrivo/partenza/transito;
- adeguamento dei marciapiedi a modulo della linea;
- altro **adeguamento infrastrutturale**.....

Piano Regolatore Generale

In questo programma ricadono gli interventi di modifica al PRG di impianti localizzati su tratte a doppio binario.

- Barrare la casella se il PRG proposto prevede l'adeguamento a modulo 650/750 m.

Elettrificazione

In questo programma ricadono gli interventi di elettrificazione di linea attualmente a trazione termica.

Aumento della capacità di una tratta di linea

In questo programma ricadono gli interventi di incremento del numero di binari attualmente presente. Ci si riferisce normalmente a raddoppi di binari (da semplice a doppio binario), ma sono da ricondurre alla casistica in oggetto anche richieste relative alla realizzazione di più di due binari (es. quadruplicamento).

- raddoppio della tratta;
- posa in opera di un terzo binario sulla tratta;
- quadruplicamento della tratta.

European Rail Traffic Management System

In questo programma ricadono gli interventi di implementazione di tecnologia High Density ERTMS.

Sviluppo nuova tratta

In questo programma ricadono gli interventi di realizzazione di una nuova tratta di linea.

Potenziamento in stazione

In questo programma ricadono gli interventi orientati a migliorare l'accessibilità, l'intermodalità, il decoro e l'impiego razionale degli spazi di stazione. Sono da ricondurre a questa classe:

- la realizzazione di nuovi sottopassi o il prolungamento di sottopassi esistenti anche con l'obiettivo di ricucitura urbana e miglioramento generale dell'accessibilità. Il caso di sottopassi che svolgono anche la funzione di ricucitura del tessuto urbano, quali quelli di tipologia ciclo-pedonale o il prolungamento al fine di realizzare un ulteriore ingresso all'impianto, saranno valutati a valle della opportuna sottoscrizione di accordi/convenzioni con gli EELL;
- il rifacimento di piazzali di stazione anche al fine di migliorare l'intermodalità; la valorizzazione delle aree da dedicare all'interscambio modale di proprietà del Gestore sarà valutata a valle di opportuna sottoscrizione di accordi/convenzioni con gli EELL;
- la posa in opera di pensiline e shelter;
- la realizzazione di interventi finalizzati al miglior utilizzo dei percorsi di accessibilità al treno o di abbattimento delle barriere architettoniche;
- altro **adeguamento infrastrutturale : area per collocazione cisterna vuota reflui e migliorare l'attraversamento tra I° e II° binario della Platea di lavaggio per consentire passaggio del carrello vuota reflui**
- L'impianto in questione costituisce la località di servizio più vicina per accedere ad un sito UNESCO;

Nuova stazione

In questo programma ricadono gli interventi di realizzazione di nuove Località di Servizio o delocalizzazione di Località esistenti, normalmente munite di segnali di protezione e partenza, che intervengono nel distanziamento dei treni.

L'impianto in questione costituisce la località di servizio più vicina per accedere ad un sito UNESCO;

Nuova fermata

In questo programma ricadono gli interventi di realizzazione di nuove Località di Servizio che non intervengono nel distanziamento dei treni o delocalizzazione delle stesse.

L'impianto in questione costituisce la località di servizio più vicina per accedere ad un sito UNESCO;

Adeguamento del modulo

In questo programma ricadono gli interventi di incremento della lunghezza dei binari di stazione al fine di incrementare la lunghezza dei treni che possono circolare sulla linea.

Potenziamento strutturale

In questo programma ricadono gli interventi atti alla riclassificazione della linea in relazione al peso assiale massimo ammissibile per i treni circolanti.

Adeguamento sagoma

In questo programma ricadono gli interventi di adeguamento a sagoma di una tratta e conseguente nuova codifica per il traffico combinato.

Potenziamento scali merci

In questo programma ricadono gli interventi di potenziamento degli scali merci o delle stazioni a cui sono allacciati gli impianti industriali.

Rinnovo Informazioni al Pubblico

In questo programma ricadono gli interventi che prevedono l'installazione di nuovi Sistemi di Informazione al Pubblico ovvero potenziamento di sistemi esistenti.

L'impianto in questione costituisce la località di servizio più vicina per accedere ad un sito UNESCO;

Allungamento/ innalzamento marciapiedi

In questo programma ricadono gli interventi di allungamento dei marciapiedi per agevolare la salita /discesa dei passeggeri dai treni già circolanti o/e per far circolare treni più lunghi, nonché gli interventi di innalzamento dei marciapiedi a standard H55 per migliorare l'incarozzamento.

L'impianto in questione costituisce la località di servizio più vicina per accedere ad un sito UNESCO;

Velocizzazioni di linea

In questo programma ricadono gli interventi infrastrutturali e tecnologici sulla linea finalizzati ad incrementarne la velocità di percorrenza.

Servizi per imprese ferroviarie

In questo programma ricadono gli interventi dedicati al potenziamento o alla nuova costruzione dei "servizi extra pacchetto minimo di accesso" per le Imprese Ferroviarie.

Introduzione tornelli

In questo programma ricadono gli interventi per l'introduzione dei tornelli nelle stazioni.

Installazione barriere antirumore

In questo programma ricadono gli interventi per l'installazione delle barriere antirumore per limitare l'inquinamento acustico nelle aree antropizzate prossime alla ferrovia.

Soppressione PL

In questo programma ricadono gli interventi di soppressione dei passaggi a livello e realizzazione di opere sostitutive.

Altro

D. INQUADRAMENTO TERRITORIALE

In questa sezione devono essere indicati la Regione, l'impianto e/o la linea dove si propone l'intervento e descritto il territorio interessato

Regione Sicilia – Stazione di Trapani – Platea di Lavaggio

E. OBIETTIVI COMMERCIALI

In questa sezione riportare la descrizione della necessità da cui scaturisce la richiesta di intervento, specificando nel dettaglio perché si ritiene che l'intervento proposto possa portare dei miglioramenti.

Se possibile, allegare eventuali schemi o planimetrie a supporto della descrizione.

La realizzazione dell'area per la collocazione della cisterna per i reflui e la realizzazione di attraversamenti in platea tali da consentire il movimento del carrello vuota reflui consente di effettuare le attività sui nuovi rotabili (Blues e Minuetti)

In questa sezione riportare i servizi (numero e tipologia treni) che verrebbero interessati dal progetto di investimento:

n. treni interessati = 5 treni /gg

F. DESCRIZIONE DELLA PROPOSTA

In questa sezione, riportare nel dettaglio le caratteristiche **tecniche e funzionali del progetto**.

Se possibile, allegare eventuali schemi o planimetrie a supporto della descrizione.

La richiesta è stata già stata presentata negli anni precedenti: Sì No

G. ACCORDI E INTESE

In questa sezione devono essere indicati gli Accordi e le Intese che prevedono l'intervento, con l'indicazione dell'eventuale disponibilità di soggetti diversi da RFI a finanziare il progetto, nonché eventuali strumenti di pianificazione e programmazione territoriale (PUC, PRIT, PUMS, etc.).

H. INVESTIMENTI COLLEGATI

In questa sezione devono essere indicati eventuali investimenti, non riferiti al Gestore, collegati.

I. BENEFICI ASSOCIATI ALL'INVESTIMENTO

In questa sezione specificare i principali **benefici commerciali** che si stima di ottenere con l'investimento in oggetto, secondo il seguente elenco:

- Impatto sulla capacità*
- Impatto sulla regolarità/puntualità*
- Incremento della velocità*
- Incremento del livello/qualità dei servizi*
- Impatto sull'intermodalità per servizi passeggeri*
- Efficientamento dei movimenti di manovra*
- Incremento prestazionale*
- Nuovi servizi per le Imprese Ferroviarie*
- Riduzione dei costi*
- Altro* _____

È necessario indicare i benefici attesi e definirne il **dettaglio quantitativo** alla sezione J del presente documento.

J. INFORMAZIONI DI DETTAGLIO

Inquadramento territoriale dell'intervento proposto

Estesa (se intervento diffuso): da a

Località di servizio (se intervento puntuale): Stazione di Trapano

Inquadramento dei traffici attuali coinvolti

È da indicare la relazione di traffico ed il numero di treni/giorno di interesse dello stakeholder impattati dall'intervento proposto.

Relazione di traffico = da a

Numero treni giorno =5 [treni/gg]

Tipologia di traffico = x Passeggeri Merci

Nel caso vi siano più relazioni, riportare le informazioni per ognuna di esse.

Relazione di traffico = da a

Numero treni giorno =.....[treni/gg]

Tipologia di traffico = Passeggeri Merci

Beneficio commerciale associato all'investimento (barrare il beneficio individuato)

Impatto sulla capacità

Incremento numero treni giorno atteso =.....[treni/gg]

Incremento atteso del numero di treni di interesse dello stakeholder conseguente la realizzazione della proposta. Dettagliare nello spazio seguente il modello orario dei nuovi servizi previsti e l'eventuale possibilità di sottoscrivere o aggiornare Accordi quadro con il Gestore dell'Infrastruttura

Descrizione modello di esercizio

Impatto sulla regolarità/puntualità

Relazione di traffico = da a

Incremento di puntualità atteso =.....[min, %]

Indicare l'incremento di puntualità atteso per i servizi di interesse dello stakeholder a seguito della realizzazione della proposta

Dettagliare qualitativamente e quantitativamente il beneficio atteso in termini di incremento di regolarità:

Incremento della velocità

Minuti di recupero sul tempo di percorrenza atteso = [min]

Relazione di traffico = da a

Indicare il recupero atteso in termini di tempo di percorrenza sui servizi di interesse dello stakeholder e se il recupero di percorrenza possa comportare anche la rivisitazione del modello di esercizio, in questo caso indicare come e l'eventuale possibilità di sottoscrivere o aggiornare Accordi Quadro. Specificare eventualmente se la proposta è relativa all'eliminazione di una limitazione di velocità connessa all'attuale categoria di peso assiale della tratta di interesse (es. da cat. D4 L a cat. D4).

Dettagliare nel seguito considerazioni a supporto:

Incremento del livello/qualità dei servizi

*Nel caso di **nuova fermata** o **nuova stazione**, specificare il numero di treni di interesse dello stakeholder per i quali è prevista fermata nei nuovi impianti. [treni/gg], anche ai fini della sottoscrizione o dell'aggiornamneto dell'Accordo Quadro.*

Dettagliare nello spazio seguente il modello orario dei nuovi servizi previsti.

Descrizione modello di esercizio

Per **altri interventi**, descrivere gli impatti sulla qualità del servizio dell'intervento proposto (es. maggiore accessibilità).

Impatto sull'intermodalità per servizi passeggeri

Barrare la casella se la proposta prevede interventi a favore dello scambio modale per servizi passeggeri.

Dettagliare nello spazio seguente l'integrazione dell'intervento proposto con gli altri modi di trasporto esistenti o in programma.

Efficiamento dei movimenti di manovra

Numero treni coinvolti dai movimenti di manovra =.....[treni/gg]

Numero dei movimenti di manovra =.....[manovre/gg]

Indicare il numero dei treni di interesse dello stakeholder per l'intervento proposto determina un efficientamento delle manovre.

Barrare una o più delle caselle sottostanti:

- Aumento della flessibilità delle manovre (ampliamento orario di abilitazione)
- Riduzione del numero delle manovre
- Aumento del modulo dei binari di arrivo/partenza e/o di presa/consegna
- Velocizzazione dei tempi di manovra
- Altro:

Dettagliare nel seguito considerazioni a supporto come la quantificazione del miglioramento atteso in termini di tempi o costi di esercizio:

Incremento prestazionale

Indicare se l'intervento proposto impatta sulla categoria di traffico combinato o sulla categoria di peso assiale o sul modulo della linea.

*Nel caso di **nuovo PRG** indicare se è previsto l'adeguamento a modulo 650/750 m.*

Numero treni coinvolti atteso =.....[treni/gg]

Indicare il numero di treni di interesse dello stakeholder che trarrebbero beneficio dall'upgrade prestazionale.

Dettagliare nel seguito considerazioni a supporto e l'eventuale nuovo modello di esercizio:

Nuovi servizi per le Imprese Ferroviarie

Numero treni coinvolti dai nuovi servizi atteso = 5 [treni/gg]

Indicare il numero di treni di interesse dello stakeholder che fruirebbe del nuovo servizio per le IF.

Dettagliare nel seguito il piano di utilizzo di nuove platee di lavaggio, binari di sosta / ricovero ecc.: area per collocazione cisterna vuota reflui e migliorare l'attraversamento tra I° e II° binario della Platea di lavaggio per consentire passaggio del carrello vuota reflui

Riduzione dei costi di esercizio

Dettagliare nel seguito eventuali considerazioni a supporto anche in termini di volumi interessati e costi unitari:

K. DOCUMENTAZIONE A SUPPORTO

In questa sezione, riportare l'eventuale presenza di documentazione a supporto della proposta ed una sintesi delle conclusioni rilevati quali: costi e tempi di realizzazione, grado di maturità della proposta, iter autorizzativo, finanziamenti e fabbisogni, informazioni necessarie per la valutazione economica sociale del progetto.

L. CONSIDERAZIONI INTEGRATIVE

In questa sezione, riportare ulteriori riflessioni utili all'analisi degli interventi in oggetto.

**Tavolo tecnico di ascolto e di
raccolta delle richieste di
miglioramento, efficientamento e
sviluppo dell'infrastruttura**

Scheda
Richiesta Intervento n. 54/2022

*“Stazione di Messina : efficientamento impianto di rifornimento idrico dei
rotabili in tutti i binari”*

INDICE

INDICE	2
A. ISTRUZIONI PRATICHE	3
MODALITÀ DI TRASMISSIONE	3
TEMPISTICHE DI TRASMISSIONE	3
RICHIESTE DI CHIARIMENTI.....	3
B. ANAGRAFICA	4
C. TIPOLOGIA DI INTERVENTO (BARRARE IL PROGRAMMA INDIVIDUATO)	5
D. INQUADRAMENTO TERRITORIALE	9
E. OBIETTIVI COMMERCIALI	9
F. DESCRIZIONE DELLA PROPOSTA	10
G. ACCORDI E INTESE	10
H. INVESTIMENTI COLLEGATI	10
I. BENEFICI ASSOCIATI ALL'INVESTIMENTO	11
J. INFORMAZIONI DI DETTAGLIO	12
K. DOCUMENTAZIONE A SUPPORTO	21
L. CONSIDERAZIONI INTEGRATIVE	21

A. ISTRUZIONI PRATICHE

Obiettivo della presente scheda è l'individuazione e la raccolta delle esigenze degli Stakeholder previste nell'ambito del "tavolo tecnico di ascolto e di raccolta delle richieste di miglioramenti, efficientamento e sviluppo dell'infrastruttura". L'obiettivo del tavolo tecnico, istituito secondo quanto previsto nella sezione 2.6 del PIR, è quello di creare un confronto continuo con gli Stakeholder al fine di efficientare le scelte nell'avvio degli investimenti.

Le sezioni da compilare obbligatoriamente sono le seguenti: B, C, D, E, F, G, I e J.

Se la proposta riguarda nuove infrastrutture (nuove linee, raddoppi o elettrificazioni di linee esistenti...), si invitano gli Stakeholder a inserire quante più informazioni possibili anche nel capitolo K, riportante gli elementi necessari al Gestore e al MIT per elaborare un'analisi costi/benefici della proposta.

Ogni "scheda richiesta intervento" deve fare riferimento ad una singola proposta di progetto.

Modalità di Trasmissione

La scheda compilata dovrà essere caricata sulla piattaforma online dedicata, **anche in formato word**.

Tempistiche di Trasmissione

La scheda compilata dovrà essere inviata entro il **31 maggio 2022**.

Richieste di Chiarimenti

Eventuali richieste di chiarimenti potranno essere inviate all'indirizzo mail: **rfi-dce@pec.rfi.it**

B. ANAGRAFICA

Proponente	Dolce Giuseppe
Direzione / Ufficio Responsabile	Trenitalia S.p.A. - DBR – Direzione Regionale Sicilia - Responsabile Pulizie Sicilia –
Nominativo operativo di riferimento	Dolce Giuseppe
Riferimenti (e – mail, tel.)	g.dolce@trenitalia.it

C. TIPOLOGIA DI INTERVENTO (BARRARE IL PROGRAMMA INDIVIDUATO)

In questa sezione riportare la tipologia di intervento che viene richiesta:

Eliminazione limitazioni IS

In questo programma ricadono gli interventi finalizzati ad eliminare limitazioni prestazionali di impianto o di linea imputabili alle tecnologie attualmente presenti. Rientrano nella classe in oggetto, ad esempio: l'implementazione del SCMT in luogo del SSC, l'eliminazione degli abbattimenti codice, la banalizzazione della linea, etc.

Upgrade tecnologico di linea

In questo programma ricadono gli interventi sui sistemi di distanziamento, sicurezza e segnalamento riguardanti una tratta di linea, non un singolo impianto.

Upgrade Apparato Centrale

In questo programma ricadono gli interventi di modifica o di sostituzione di Apparati Centrali (ACCM; ACC; ACEI; etc.) in un singolo impianto.

Efficientamento di impianto

In questo programma ricadono gli interventi di modifica al PRG di impianti localizzati su linee a semplice binario con impatto su:

- effettuazione di movimenti contemporanei;
- velocizzazione degli itinerari di arrivo/partenza/transito;
- adeguamento dei marciapiedi a modulo della linea;
- altro

Piano Regolatore Generale

In questo programma ricadono gli interventi di modifica al PRG di impianti localizzati su tratte a doppio binario.

- Barrare la casella se il PRG proposto prevede l'adeguamento a modulo 650/750 m.

Elettrificazione

In questo programma ricadono gli interventi di elettrificazione di linea attualmente a trazione termica.

Aumento della capacità di una tratta di linea

In questo programma ricadono gli interventi di incremento del numero di binari attualmente presente. Ci si riferisce normalmente a raddoppi di binari (da semplice a doppio binario), ma sono da ricondurre alla casistica in oggetto anche richieste relative alla realizzazione di più di due binari (es. quadruplicamento).

- raddoppio della tratta;
- posa in opera di un terzo binario sulla tratta;
- quadruplicamento della tratta.

European Rail Traffic Management System

In questo programma ricadono gli interventi di implementazione di tecnologia High Density ERTMS.

Sviluppo nuova tratta

In questo programma ricadono gli interventi di realizzazione di una nuova tratta di linea.

Potenziamento in stazione

In questo programma ricadono gli interventi orientati a migliorare l'accessibilità, l'intermodalità, il decoro e l'impiego razionale degli spazi di stazione. Sono da ricondurre a questa classe:

- la realizzazione di nuovi sottopassi o il prolungamento di sottopassi esistenti anche con l'obiettivo di ricucitura urbana e miglioramento generale dell'accessibilità. Il caso di sottopassi che svolgono anche la funzione di ricucitura del tessuto urbano, quali quelli di tipologia ciclo-pedonale o il prolungamento al fine di realizzare un ulteriore ingresso all'impianto, saranno valutati a valle della opportuna sottoscrizione di accordi/convenzioni con gli EELL;
- il rifacimento di piazzali di stazione anche al fine di migliorare l'intermodalità; la valorizzazione delle aree da dedicare all'interscambio modale di proprietà del Gestore sarà valutata a valle di opportuna sottoscrizione di accordi/convenzioni con gli EELL;
- la posa in opera di pensiline e shelter;
- la realizzazione di interventi finalizzati al miglior utilizzo dei percorsi di accessibilità al treno o di abbattimento delle barriere architettoniche;
- altro **adeguamento infrastrutturale : efficientamento impianto di rifornimento idrico dei rotabili in tutti i binari**
- L'impianto in questione costituisce la località di servizio più vicina per accedere ad un sito UNESCO;

Nuova stazione

In questo programma ricadono gli interventi di realizzazione di nuove Località di Servizio o delocalizzazione di Località esistenti, normalmente munite di segnali di protezione e partenza, che intervengono nel distanziamento dei treni.

L'impianto in questione costituisce la località di servizio più vicina per accedere ad un sito UNESCO;

Nuova fermata

In questo programma ricadono gli interventi di realizzazione di nuove Località di Servizio che non intervengono nel distanziamento dei treni o delocalizzazione delle stesse.

L'impianto in questione costituisce la località di servizio più vicina per accedere ad un sito UNESCO;

Adeguamento del modulo

In questo programma ricadono gli interventi di incremento della lunghezza dei binari di stazione al fine di incrementare la lunghezza dei treni che possono circolare sulla linea.

Potenziamento strutturale

In questo programma ricadono gli interventi atti alla riclassificazione della linea in relazione al peso assiale massimo ammissibile per i treni circolanti.

Adeguamento sagoma

In questo programma ricadono gli interventi di adeguamento a sagoma di una tratta e conseguente nuova codifica per il traffico combinato.

Potenziamento scali merci

In questo programma ricadono gli interventi di potenziamento degli scali merci o delle stazioni a cui sono allacciati gli impianti industriali.

Rinnovo Informazioni al Pubblico

In questo programma ricadono gli interventi che prevedono l'installazione di nuovi Sistemi di Informazione al Pubblico ovvero potenziamento di sistemi esistenti.

L'impianto in questione costituisce la località di servizio più vicina per accedere ad un sito UNESCO;

Allungamento/ innalzamento marciapiedi

In questo programma ricadono gli interventi di allungamento dei marciapiedi per agevolare la salita /discesa dei passeggeri dai treni già circolanti o/e per far circolare treni più lunghi, nonché gli interventi di innalzamento dei marciapiedi a standard H55 per migliorare l'incarozzamento.

L'impianto in questione costituisce la località di servizio più vicina per accedere ad un sito UNESCO;

Velocizzazioni di linea

In questo programma ricadono gli interventi infrastrutturali e tecnologici sulla linea finalizzati ad incrementarne la velocità di percorrenza.

Servizi per imprese ferroviarie

In questo programma ricadono gli interventi dedicati al potenziamento o alla nuova costruzione dei "servizi extra pacchetto minimo di accesso" per le Imprese Ferroviarie.

Introduzione tornelli

In questo programma ricadono gli interventi per l'introduzione dei tornelli nelle stazioni.

Installazione barriere antirumore

In questo programma ricadono gli interventi per l'installazione delle barriere antirumore per limitare l'inquinamento acustico nelle aree antropizzate prossime alla ferrovia.

Soppressione PL

In questo programma ricadono gli interventi di soppressione dei passaggi a livello e realizzazione di opere sostitutive.

Altro

D. INQUADRAMENTO TERRITORIALE

In questa sezione devono essere indicati la Regione, l'impianto e/o la linea dove si propone l'intervento e descritto il territorio interessato

Regione Sicilia – Stazione di Messina :

E. OBIETTIVI COMMERCIALI

In questa sezione riportare la descrizione della necessità da cui scaturisce la richiesta di intervento, specificando nel dettaglio perché si ritiene che l'intervento proposto possa portare dei miglioramenti.

Se possibile, allegare eventuali schemi o planimetrie a supporto della descrizione.

L'efficientamento dell'impianto di rifornimento idrico dei rotabili in tutti i binari consentirebbe minor manovre per l'ingresso nell'impianto manutentivo di Messina –

In questa sezione riportare i servizi (numero e tipologia treni) che verrebbero interessati dal progetto di investimento:

Numero treni coinvolti = 10 treni/gg

F. DESCRIZIONE DELLA PROPOSTA

In questa sezione, riportare nel dettaglio le caratteristiche **tecniche e funzionali del progetto**.

Se possibile, allegare eventuali schemi o planimetrie a supporto della descrizione.

La richiesta è stata già stata presentata negli anni precedenti: Sì No

G. ACCORDI E INTESE

In questa sezione devono essere indicati gli Accordi e le Intese che prevedono l'intervento, con l'indicazione dell'eventuale disponibilità di soggetti diversi da RFI a finanziare il progetto, nonché eventuali strumenti di pianificazione e programmazione territoriale (PUC, PRIT, PUMS, etc.).

H. INVESTIMENTI COLLEGATI

In questa sezione devono essere indicati eventuali investimenti, non riferiti al Gestore, collegati.

I. BENEFICI ASSOCIATI ALL'INVESTIMENTO

In questa sezione specificare i principali **benefici commerciali** che si stima di ottenere con l'investimento in oggetto, secondo il seguente elenco:

- Impatto sulla capacità*
- Impatto sulla regolarità/puntualità*
- Incremento della velocità*
- Incremento del livello/qualità dei servizi*
- Impatto sull'intermodalità per servizi passeggeri*
- Efficientamento dei movimenti di manovra*
- Incremento prestazionale*
- Nuovi servizi per le Imprese Ferroviarie*
- Riduzione dei costi*

- Altro _efficientamento servizio previsto da PIR alle IIFF*

È necessario indicare i benefici attesi e definirne il **dettaglio quantitativo** alla sezione J del presente documento.

J. INFORMAZIONI DI DETTAGLIO

Inquadramento territoriale dell'intervento proposto

Estesa (se intervento diffuso): da a

Località di servizio (se intervento puntuale): Stazione di Messina

Inquadramento dei traffici attuali coinvolti

È da indicare la relazione di traffico ed il numero di treni/giorno di interesse dello stakeholder impattati dall'intervento proposto.

Relazione di traffico = da a

Numero treni giorno = 10 [treni/gg]

Tipologia di traffico = Passeggeri Merci

Nel caso vi siano più relazioni, riportare le informazioni per ognuna di esse.

Relazione di traffico = da a

Numero treni giorno =[treni/gg]

Tipologia di traffico = Passeggeri Merci

Beneficio commerciale associato all'investimento (barrare il beneficio individuato)

Impatto sulla capacità

Incremento numero treni giorno atteso =.....[treni/gg]

Incremento atteso del numero di treni di interesse dello stakeholder conseguente la realizzazione della proposta. Dettagliare nello spazio seguente il modello orario dei nuovi servizi previsti e l'eventuale possibilità di sottoscrivere o aggiornare Accordi quadro con il Gestore dell'Infrastruttura

Descrizione modello di esercizio

Impatto sulla regolarità/puntualità

Relazione di traffico = da a

Incremento di puntualità atteso =.....[min, %]

Indicare l'incremento di puntualità atteso per i servizi di interesse dello stakeholder a seguito della realizzazione della proposta

Dettagliare qualitativamente e quantitativamente il beneficio atteso in termini di incremento di regolarità:

Incremento della velocità

Minuti di recupero sul tempo di percorrenza atteso = [min]

Relazione di traffico = da a

Indicare il recupero atteso in termini di tempo di percorrenza sui servizi di interesse dello stakeholder e se il recupero di percorrenza possa comportare anche la rivisitazione del modello di esercizio, in questo caso indicare come e l'eventuale possibilità di sottoscrivere o aggiornare Accordi Quadro. Specificare eventualmente se la proposta è relativa all'eliminazione di una limitazione di velocità connessa all'attuale categoria di peso assiale della tratta di interesse (es. da cat. D4 L a cat. D4).

Dettagliare nel seguito considerazioni a supporto:

Incremento del livello/qualità dei servizi

*Nel caso di **nuova fermata** o **nuova stazione**, specificare il numero di treni di interesse dello stakeholder per i quali è prevista fermata nei nuovi impianti. [treni/gg], anche ai fini della sottoscrizione o dell'aggiornamneto dell'Accordo Quadro.*

Dettagliare nello spazio seguente il modello orario dei nuovi servizi previsti.

Descrizione modello di esercizio

Per **altri interventi**, descrivere gli impatti sulla qualità del servizio dell'intervento proposto (es. maggiore accessibilità).

Impatto sull'intermodalità per servizi passeggeri

Barrare la casella se la proposta prevede interventi a favore dello scambio modale per servizi passeggeri.

Dettagliare nello spazio seguente l'integrazione dell'intervento proposto con gli altri modi di trasporto esistenti o in programma.

Efficientamento dei movimenti di manovra

Numero treni coinvolti dai movimenti di manovra =.....[treni/gg]

Numero dei movimenti di manovra =.....[manovre/gg]

Indicare il numero dei treni di interesse dello stakeholder per l'intervento proposto determina un efficientamento delle manovre.

Barrare una o più delle caselle sottostanti:

- Aumento della flessibilità delle manovre (ampliamento orario di abilitazione)
- Riduzione del numero delle manovre
- Aumento del modulo dei binari di arrivo/partenza e/o di presa/consegna
- Velocizzazione dei tempi di manovra
- Altro:

Dettagliare nel seguito considerazioni a supporto come la quantificazione del miglioramento atteso in termini di tempi o costi di esercizio:

Incremento prestazionale

Indicare se l'intervento proposto impatta sulla categoria di traffico combinato o sulla categoria di peso assiale o sul modulo della linea.

*Nel caso di **nuovo PRG** indicare se è previsto l'adeguamento a modulo 650/750 m.*

Numero treni coinvolti atteso =.....[treni/gg]

Indicare il numero di treni di interesse dello stakeholder che trarrebbero beneficio dall'upgrade prestazionale.

Dettagliare nel seguito considerazioni a supporto e l'eventuale nuovo modello di esercizio:

Nuovi servizi per le Imprese Ferroviarie

Numero treni coinvolti dai nuovi servizi atteso = [treni/giorno]

Indicare il numero di treni di interesse dello stakeholder che fruirebbe del nuovo servizio per le IF.

Dettagliare nel seguito il piano di utilizzo di nuove platee di lavaggio, binari di sosta / ricovero ecc.:

Riduzione dei costi di esercizio

Dettagliare nel seguito eventuali considerazioni a supporto anche in termini di volumi interessati e costi unitari:

K. DOCUMENTAZIONE A SUPPORTO

In questa sezione, riportare l'eventuale presenza di documentazione a supporto della proposta ed una sintesi delle conclusioni rilevati quali: costi e tempi di realizzazione, grado di maturità della proposta, iter autorizzativo, finanziamenti e fabbisogni, informazioni necessarie per la valutazione economica sociale del progetto.

L. CONSIDERAZIONI INTEGRATIVE

In questa sezione, riportare ulteriori riflessioni utili all'analisi degli interventi in oggetto.

**Tavolo tecnico di ascolto e di
raccolta delle richieste di
miglioramento, efficientamento e
sviluppo dell'infrastruttura**

Scheda
Richiesta Intervento n. 55/2022

*“Stazione di S. Agata di Militello : realizzazione impianto di rifornimento
idrico dei rotabili”*

INDICE

INDICE	2
A. ISTRUZIONI PRATICHE	3
MODALITÀ DI TRASMISSIONE	3
TEMPISTICHE DI TRASMISSIONE	3
RICHIESTE DI CHIARIMENTI.....	3
B. ANAGRAFICA	4
C. TIPOLOGIA DI INTERVENTO (BARRARE IL PROGRAMMA INDIVIDUATO)	5
D. INQUADRAMENTO TERRITORIALE	9
E. OBIETTIVI COMMERCIALI	9
F. DESCRIZIONE DELLA PROPOSTA	10
G. ACCORDI E INTESE	10
H. INVESTIMENTI COLLEGATI	10
I. BENEFICI ASSOCIATI ALL'INVESTIMENTO	11
J. INFORMAZIONI DI DETTAGLIO	12
K. DOCUMENTAZIONE A SUPPORTO	21
L. CONSIDERAZIONI INTEGRATIVE	21

A. ISTRUZIONI PRATICHE

Obiettivo della presente scheda è l'individuazione e la raccolta delle esigenze degli Stakeholder previste nell'ambito del "tavolo tecnico di ascolto e di raccolta delle richieste di miglioramenti, efficientamento e sviluppo dell'infrastruttura". L'obiettivo del tavolo tecnico, istituito secondo quanto previsto nella sezione 2.6 del PIR, è quello di creare un confronto continuo con gli Stakeholder al fine di efficientare le scelte nell'avvio degli investimenti.

Le sezioni da compilare obbligatoriamente sono le seguenti: B, C, D, E, F, G, I e J.

Se la proposta riguarda nuove infrastrutture (nuove linee, raddoppi o elettrificazioni di linee esistenti...), si invitano gli Stakeholder a inserire quante più informazioni possibili anche nel capitolo K, riportante gli elementi necessari al Gestore e al MIT per elaborare un'analisi costi/benefici della proposta.

Ogni "scheda richiesta intervento" deve fare riferimento ad una singola proposta di progetto.

Modalità di Trasmissione

La scheda compilata dovrà essere caricata sulla piattaforma online dedicata, **anche in formato word**.

Tempistiche di Trasmissione

La scheda compilata dovrà essere inviata entro il **31 maggio 2022**.

Richieste di Chiarimenti

Eventuali richieste di chiarimenti potranno essere inviate all'indirizzo mail: **rfi-dce@pec.rfi.it**

B. ANAGRAFICA

Proponente	Dolce Giuseppe
Direzione / Ufficio Responsabile	Trenitalia S.p.A. - DBR – Direzione Regionale Sicilia - Responsabile Pulizie Sicilia –
Nominativo operativo di riferimento	Dolce Giuseppe
Riferimenti (e – mail, tel.)	g.dolce@trenitalia.it

C. TIPOLOGIA DI INTERVENTO (BARRARE IL PROGRAMMA INDIVIDUATO)

In questa sezione riportare la tipologia di intervento che viene richiesta:

Eliminazione limitazioni IS

In questo programma ricadono gli interventi finalizzati ad eliminare limitazioni prestazionali di impianto o di linea imputabili alle tecnologie attualmente presenti. Rientrano nella classe in oggetto, ad esempio: l'implementazione del SCMT in luogo del SSC, l'eliminazione degli abbattimenti codice, la banalizzazione della linea, etc.

Upgrade tecnologico di linea

In questo programma ricadono gli interventi sui sistemi di distanziamento, sicurezza e segnalamento riguardanti una tratta di linea, non un singolo impianto.

Upgrade Apparato Centrale

In questo programma ricadono gli interventi di modifica o di sostituzione di Apparati Centrali (ACCM; ACC; ACEI; etc.) in un singolo impianto.

Efficientamento di impianto

In questo programma ricadono gli interventi di modifica al PRG di impianti localizzati su linee a semplice binario con impatto su:

- effettuazione di movimenti contemporanei;
- velocizzazione degli itinerari di arrivo/partenza/transito;
- adeguamento dei marciapiedi a modulo della linea;
- altro **adeguamento infrastrutturale**.....

Piano Regolatore Generale

In questo programma ricadono gli interventi di modifica al PRG di impianti localizzati su tratte a doppio binario.

- Barrare la casella se il PRG proposto prevede l'adeguamento a modulo 650/750 m.

Elettrificazione

In questo programma ricadono gli interventi di elettrificazione di linea attualmente a trazione termica.

Aumento della capacità di una tratta di linea

In questo programma ricadono gli interventi di incremento del numero di binari attualmente presente. Ci si riferisce normalmente a raddoppi di binari (da semplice a doppio binario), ma sono da ricondurre alla casistica in oggetto anche richieste relative alla realizzazione di più di due binari (es. quadruplicamento).

- raddoppio della tratta;
- posa in opera di un terzo binario sulla tratta;
- quadruplicamento della tratta.

European Rail Traffic Management System

In questo programma ricadono gli interventi di implementazione di tecnologia High Density ERTMS.

Sviluppo nuova tratta

In questo programma ricadono gli interventi di realizzazione di una nuova tratta di linea.

Potenziamento in stazione

In questo programma ricadono gli interventi orientati a migliorare l'accessibilità, l'intermodalità, il decoro e l'impiego razionale degli spazi di stazione. Sono da ricondurre a questa classe:

- la realizzazione di nuovi sottopassi o il prolungamento di sottopassi esistenti anche con l'obiettivo di ricucitura urbana e miglioramento generale dell'accessibilità. Il caso di sottopassi che svolgono anche la funzione di ricucitura del tessuto urbano, quali quelli di tipologia ciclo-pedonale o il prolungamento al fine di realizzare un ulteriore ingresso all'impianto, saranno valutati a valle della opportuna sottoscrizione di accordi/convenzioni con gli EELL;
- il rifacimento di piazzali di stazione anche al fine di migliorare l'intermodalità; la valorizzazione delle aree da dedicare all'interscambio modale di proprietà del Gestore sarà valutata a valle di opportuna sottoscrizione di accordi/convenzioni con gli EELL;
- la posa in opera di pensiline e shelter;
- la realizzazione di interventi finalizzati al miglior utilizzo dei percorsi di accessibilità al treno o di abbattimento delle barriere architettoniche;
- altro
- L'impianto in questione costituisce la località di servizio più vicina per accedere ad un sito UNESCO;

Nuova stazione

In questo programma ricadono gli interventi di realizzazione di nuove Località di Servizio o delocalizzazione di Località esistenti, normalmente munite di segnali di protezione e partenza, che intervengono nel distanziamento dei treni.

L'impianto in questione costituisce la località di servizio più vicina per accedere ad un sito UNESCO;

Nuova fermata

In questo programma ricadono gli interventi di realizzazione di nuove Località di Servizio che non intervengono nel distanziamento dei treni o delocalizzazione delle stesse.

L'impianto in questione costituisce la località di servizio più vicina per accedere ad un sito UNESCO;

Adeguamento del modulo

In questo programma ricadono gli interventi di incremento della lunghezza dei binari di stazione al fine di incrementare la lunghezza dei treni che possono circolare sulla linea.

Potenziamento strutturale

In questo programma ricadono gli interventi atti alla riclassificazione della linea in relazione al peso assiale massimo ammissibile per i treni circolanti.

Adeguamento sagoma

In questo programma ricadono gli interventi di adeguamento a sagoma di una tratta e conseguente nuova codifica per il traffico combinato.

Potenziamento scali merci

In questo programma ricadono gli interventi di potenziamento degli scali merci o delle stazioni a cui sono allacciati gli impianti industriali.

Rinnovo Informazioni al Pubblico

In questo programma ricadono gli interventi che prevedono l'installazione di nuovi Sistemi di Informazione al Pubblico ovvero potenziamento di sistemi esistenti.

L'impianto in questione costituisce la località di servizio più vicina per accedere ad un sito UNESCO;

Allungamento/ innalzamento marciapiedi

In questo programma ricadono gli interventi di allungamento dei marciapiedi per agevolare la salita /discesa dei passeggeri dai treni già circolanti o/e per far circolare treni più lunghi, nonché gli interventi di innalzamento dei marciapiedi a standard H55 per migliorare l'incarozzamento.

L'impianto in questione costituisce la località di servizio più vicina per accedere ad un sito UNESCO;

Velocizzazioni di linea

In questo programma ricadono gli interventi infrastrutturali e tecnologici sulla linea finalizzati ad incrementarne la velocità di percorrenza.

Servizi per imprese ferroviarie

In questo programma ricadono gli interventi dedicati al potenziamento o alla nuova costruzione dei "servizi extra pacchetto minimo di accesso" per le Imprese Ferroviarie.

Introduzione tornelli

In questo programma ricadono gli interventi per l'introduzione dei tornelli nelle stazioni.

Installazione barriere antirumore

In questo programma ricadono gli interventi per l'installazione delle barriere antirumore per limitare l'inquinamento acustico nelle aree antropizzate prossime alla ferrovia.

Soppressione PL

In questo programma ricadono gli interventi di soppressione dei passaggi a livello e realizzazione di opere sostitutive.

Altro

D. INQUADRAMENTO TERRITORIALE

In questa sezione devono essere indicati la Regione, l'impianto e/o la linea dove si propone l'intervento e descritto il territorio interessato

Regione Sicilia – Stazione di San Agata di Militello - realizzazione impianto di rifornimento idrico dei rotabili

E. OBIETTIVI COMMERCIALI

In questa sezione riportare la descrizione della necessità da cui scaturisce la richiesta di intervento, specificando nel dettaglio perché si ritiene che l'intervento proposto possa portare dei miglioramenti.

Se possibile, allegare eventuali schemi o planimetrie a supporto della descrizione.

Maggiore servizi di pulizia programmabili e qualità del servizio offerto

In questa sezione riportare i servizi (numero e tipologia treni) che verrebbero interessati dal progetto di investimento:

F. DESCRIZIONE DELLA PROPOSTA

In questa sezione, riportare nel dettaglio le caratteristiche **tecniche e funzionali del progetto**.

Se possibile, allegare eventuali schemi o planimetrie a supporto della descrizione.

La richiesta è stata già stata presentata negli anni precedenti: Sì No

G. ACCORDI E INTESE

In questa sezione devono essere indicati gli Accordi e le Intese che prevedono l'intervento, con l'indicazione dell'eventuale disponibilità di soggetti diversi da RFI a finanziare il progetto, nonché eventuali strumenti di pianificazione e programmazione territoriale (PUC, PRIT, PUMS, etc.).

H. INVESTIMENTI COLLEGATI

In questa sezione devono essere indicati eventuali investimenti, non riferiti al Gestore, collegati.

I. BENEFICI ASSOCIATI ALL'INVESTIMENTO

In questa sezione specificare i principali **benefici commerciali** che si stima di ottenere con l'investimento in oggetto, secondo il seguente elenco:

- Impatto sulla capacità*
- Impatto sulla regolarità/puntualità*
- Incremento della velocità*
- Incremento del livello/qualità dei servizi*
- Impatto sull'intermodalità per servizi passeggeri*
- Efficientamento dei movimenti di manovra*
- Incremento prestazionale*
- Nuovi servizi per le Imprese Ferroviarie*
- Riduzione dei costi*

- Altro Servizio previsto nel PIR alle IIFF*

È necessario indicare i benefici attesi e definirne il **dettaglio quantitativo** alla sezione J del presente documento.

J. INFORMAZIONI DI DETTAGLIO

Inquadramento territoriale dell'intervento proposto

Estesa (se intervento diffuso): da a

Località di servizio (se intervento puntuale): **Stazione di San Agata di Militello**

Inquadramento dei traffici attuali coinvolti

È da indicare la relazione di traffico ed il numero di treni/giorno di interesse dello stakeholder impattati dall'intervento proposto.

Relazione di traffico = da a

Numero treni giorno = **8** [treni/gg]

Tipologia di traffico = Passeggeri Merci

Nel caso vi siano più relazioni, riportare le informazioni per ognuna di esse.

Relazione di traffico = da a

Numero treni giorno =[treni/gg]

Tipologia di traffico = Passeggeri Merci

Beneficio commerciale associato all'investimento (barrare il beneficio individuato)

Impatto sulla capacità

Incremento numero treni giorno atteso =.....[treni/gg]

Incremento atteso del numero di treni di interesse dello stakeholder conseguente la realizzazione della proposta. Dettagliare nello spazio seguente il modello orario dei nuovi servizi previsti e l'eventuale possibilità di sottoscrivere o aggiornare Accordi quadro con il Gestore dell'Infrastruttura

Descrizione modello di esercizio

Impatto sulla regolarità/puntualità

Relazione di traffico = da a

Incremento di puntualità atteso =.....[min, %]

Indicare l'incremento di puntualità atteso per i servizi di interesse dello stakeholder a seguito della realizzazione della proposta

Dettagliare qualitativamente e quantitativamente il beneficio atteso in termini di incremento di regolarità:

Incremento della velocità

Minuti di recupero sul tempo di percorrenza atteso = [min]

Relazione di traffico = da a

Indicare il recupero atteso in termini di tempo di percorrenza sui servizi di interesse dello stakeholder e se il recupero di percorrenza possa comportare anche la rivisitazione del modello di esercizio, in questo caso indicare come e l'eventuale possibilità di sottoscrivere o aggiornare Accordi Quadro. Specificare eventualmente se la proposta è relativa all'eliminazione di una limitazione di velocità connessa all'attuale categoria di peso assiale della tratta di interesse (es. da cat. D4 L a cat. D4).

Dettagliare nel seguito considerazioni a supporto:

Incremento del livello/qualità dei servizi

*Nel caso di **nuova fermata** o **nuova stazione**, specificare il numero di treni di interesse dello stakeholder per i quali è prevista fermata nei nuovi impianti. [treni/gg], anche ai fini della sottoscrizione o dell'aggiornamneto dell'Accordo Quadro.*

Dettagliare nello spazio seguente il modello orario dei nuovi servizi previsti.

Descrizione modello di esercizio

Per **altri interventi**, descrivere gli impatti sulla qualità del servizio dell'intervento proposto (es. maggiore accessibilità).

Impatto sull'intermodalità per servizi passeggeri

Barrare la casella se la proposta prevede interventi a favore dello scambio modale per servizi passeggeri.

Dettagliare nello spazio seguente l'integrazione dell'intervento proposto con gli altri modi di trasporto esistenti o in programma.

Efficiantamento dei movimenti di manovra

Numero treni coinvolti dai movimenti di manovra =.....[treni/gg]

Numero dei movimenti di manovra =.....[manovre/gg]

Indicare il numero dei treni di interesse dello stakeholder per l'intervento proposto determina un efficientamento delle manovre.

Barrare una o più delle caselle sottostanti:

- Aumento della flessibilità delle manovre (ampliamento orario di abilitazione)
- Riduzione del numero delle manovre
- Aumento del modulo dei binari di arrivo/partenza e/o di presa/consegna
- Velocizzazione dei tempi di manovra
- Altro:

Dettagliare nel seguito considerazioni a supporto come la quantificazione del miglioramento atteso in termini di tempi o costi di esercizio:

Incremento prestazionale

Indicare se l'intervento proposto impatta sulla categoria di traffico combinato o sulla categoria di peso assiale o sul modulo della linea.

*Nel caso di **nuovo PRG** indicare se è previsto l'adeguamento a modulo 650/750 m.*

Numero treni coinvolti atteso =.....[treni/gg]

Indicare il numero di treni di interesse dello stakeholder che trarrebbero beneficio dall'upgrade prestazionale.

Dettagliare nel seguito considerazioni a supporto e l'eventuale nuovo modello di esercizio:

Nuovi servizi per le Imprese Ferroviarie

Numero treni coinvolti dai nuovi servizi atteso = **8** [treni/gg]

Indicare il numero di treni di interesse dello stakeholder che fruirebbe del nuovo servizio per le IF.

Dettagliare nel seguito il piano di utilizzo di nuove platee di lavaggio, binari di sosta / ricovero ecc.:

Riduzione dei costi di esercizio

Dettagliare nel seguito eventuali considerazioni a supporto anche in termini di volumi interessati e costi unitari:

Maggiore servizi di pulizia programmabili e qualità del servizio offerto

K. DOCUMENTAZIONE A SUPPORTO

In questa sezione, riportare l'eventuale presenza di documentazione a supporto della proposta ed una sintesi delle conclusioni rilevati quali: costi e tempi di realizzazione, grado di maturità della proposta, iter autorizzativo, finanziamenti e fabbisogni, informazioni necessarie per la valutazione economica sociale del progetto.

L. CONSIDERAZIONI INTEGRATIVE

In questa sezione, riportare ulteriori riflessioni utili all'analisi degli interventi in oggetto.

**Tavolo tecnico di ascolto e di
raccolta delle richieste di
miglioramento, efficientamento e
sviluppo dell'infrastruttura**

Scheda
Richiesta Intervento n. 56/2022

*“Stazione di Siracusa : efficientamento impianto di rifornimento idrico dei
rotabili in tutti i binari”*

INDICE

INDICE	2
A. ISTRUZIONI PRATICHE	3
MODALITÀ DI TRASMISSIONE	3
TEMPISTICHE DI TRASMISSIONE	3
RICHIESTE DI CHIARIMENTI.....	3
B. ANAGRAFICA	4
C. TIPOLOGIA DI INTERVENTO (BARRARE IL PROGRAMMA INDIVIDUATO)	5
D. INQUADRAMENTO TERRITORIALE	9
E. OBIETTIVI COMMERCIALI	9
F. DESCRIZIONE DELLA PROPOSTA	10
G. ACCORDI E INTESE	10
H. INVESTIMENTI COLLEGATI	10
I. BENEFICI ASSOCIATI ALL'INVESTIMENTO	11
J. INFORMAZIONI DI DETTAGLIO	12
K. DOCUMENTAZIONE A SUPPORTO	21
L. CONSIDERAZIONI INTEGRATIVE	21

A. ISTRUZIONI PRATICHE

Obiettivo della presente scheda è l'individuazione e la raccolta delle esigenze degli Stakeholder previste nell'ambito del "tavolo tecnico di ascolto e di raccolta delle richieste di miglioramenti, efficientamento e sviluppo dell'infrastruttura". L'obiettivo del tavolo tecnico, istituito secondo quanto previsto nella sezione 2.6 del PIR, è quello di creare un confronto continuo con gli Stakeholder al fine di efficientare le scelte nell'avvio degli investimenti.

Le sezioni da compilare obbligatoriamente sono le seguenti: B, C, D, E, F, G, I e J.

Se la proposta riguarda nuove infrastrutture (nuove linee, raddoppi o elettrificazioni di linee esistenti...), si invitano gli Stakeholder a inserire quante più informazioni possibili anche nel capitolo K, riportante gli elementi necessari al Gestore e al MIT per elaborare un'analisi costi/benefici della proposta.

Ogni "scheda richiesta intervento" deve fare riferimento ad una singola proposta di progetto.

Modalità di Trasmissione

La scheda compilata dovrà essere caricata sulla piattaforma online dedicata, **anche in formato word**.

Tempistiche di Trasmissione

La scheda compilata dovrà essere inviata entro il **31 maggio 2022**.

Richieste di Chiarimenti

Eventuali richieste di chiarimenti potranno essere inviate all'indirizzo mail: **rfi-dce@pec.rfi.it**

B. ANAGRAFICA

Proponente	Dolce Giuseppe
Direzione / Ufficio Responsabile	Trenitalia S.p.A. - DBR – Direzione Regionale Sicilia - Responsabile Pulizie Sicilia –
Nominativo operativo di riferimento	Dolce Giuseppe
Riferimenti (e – mail, tel.)	g.dolce@trenitalia.it

C. TIPOLOGIA DI INTERVENTO (BARRARE IL PROGRAMMA INDIVIDUATO)

In questa sezione riportare la tipologia di intervento che viene richiesta:

Eliminazione limitazioni IS

In questo programma ricadono gli interventi finalizzati ad eliminare limitazioni prestazionali di impianto o di linea imputabili alle tecnologie attualmente presenti. Rientrano nella classe in oggetto, ad esempio: l'implementazione del SCMT in luogo del SSC, l'eliminazione degli abbattimenti codice, la banalizzazione della linea, etc.

Upgrade tecnologico di linea

In questo programma ricadono gli interventi sui sistemi di distanziamento, sicurezza e segnalamento riguardanti una tratta di linea, non un singolo impianto.

Upgrade Apparato Centrale

In questo programma ricadono gli interventi di modifica o di sostituzione di Apparati Centrali (ACCM; ACC; ACEI; etc.) in un singolo impianto.

Efficientamento di impianto

In questo programma ricadono gli interventi di modifica al PRG di impianti localizzati su linee a semplice binario con impatto su:

- effettuazione di movimenti contemporanei;
- velocizzazione degli itinerari di arrivo/partenza/transito;
- adeguamento dei marciapiedi a modulo della linea;
- altro

Piano Regolatore Generale

In questo programma ricadono gli interventi di modifica al PRG di impianti localizzati su tratte a doppio binario.

- Barrare la casella se il PRG proposto prevede l'adeguamento a modulo 650/750 m.

Elettrificazione

In questo programma ricadono gli interventi di elettrificazione di linea attualmente a trazione termica.

Aumento della capacità di una tratta di linea

In questo programma ricadono gli interventi di incremento del numero di binari attualmente presente. Ci si riferisce normalmente a raddoppi di binari (da semplice a doppio binario), ma sono da ricondurre alla casistica in oggetto anche richieste relative alla realizzazione di più di due binari (es. quadruplicamento).

- raddoppio della tratta;
- posa in opera di un terzo binario sulla tratta;
- quadruplicamento della tratta.

European Rail Traffic Management System

In questo programma ricadono gli interventi di implementazione di tecnologia High Density ERTMS.

Sviluppo nuova tratta

In questo programma ricadono gli interventi di realizzazione di una nuova tratta di linea.

Potenziamento in stazione

In questo programma ricadono gli interventi orientati a migliorare l'accessibilità, l'intermodalità, il decoro e l'impiego razionale degli spazi di stazione. Sono da ricondurre a questa classe:

- la realizzazione di nuovi sottopassi o il prolungamento di sottopassi esistenti anche con l'obiettivo di ricucitura urbana e miglioramento generale dell'accessibilità. Il caso di sottopassi che svolgono anche la funzione di ricucitura del tessuto urbano, quali quelli di tipologia ciclo-pedonale o il prolungamento al fine di realizzare un ulteriore ingresso all'impianto, saranno valutati a valle della opportuna sottoscrizione di accordi/convenzioni con gli EELL;
- il rifacimento di piazzali di stazione anche al fine di migliorare l'intermodalità; la valorizzazione delle aree da dedicare all'interscambio modale di proprietà del Gestore sarà valutata a valle di opportuna sottoscrizione di accordi/convenzioni con gli EELL;
- la posa in opera di pensiline e shelter;
- la realizzazione di interventi finalizzati al miglior utilizzo dei percorsi di accessibilità al treno o di abbattimento delle barriere architettoniche;
- altro **adeguamento infrastrutturale : efficientamento impianto di rifornimento idrico dei rotabili in tutti i binari**
- L'impianto in questione costituisce la località di servizio più vicina per accedere ad un sito UNESCO;

Nuova stazione

In questo programma ricadono gli interventi di realizzazione di nuove Località di Servizio o delocalizzazione di Località esistenti, normalmente munite di segnali di protezione e partenza, che intervengono nel distanziamento dei treni.

L'impianto in questione costituisce la località di servizio più vicina per accedere ad un sito UNESCO;

Nuova fermata

In questo programma ricadono gli interventi di realizzazione di nuove Località di Servizio che non intervengono nel distanziamento dei treni o delocalizzazione delle stesse.

L'impianto in questione costituisce la località di servizio più vicina per accedere ad un sito UNESCO;

Adeguamento del modulo

In questo programma ricadono gli interventi di incremento della lunghezza dei binari di stazione al fine di incrementare la lunghezza dei treni che possono circolare sulla linea.

Potenziamento strutturale

In questo programma ricadono gli interventi atti alla riclassificazione della linea in relazione al peso assiale massimo ammissibile per i treni circolanti.

Adeguamento sagoma

In questo programma ricadono gli interventi di adeguamento a sagoma di una tratta e conseguente nuova codifica per il traffico combinato.

Potenziamento scali merci

In questo programma ricadono gli interventi di potenziamento degli scali merci o delle stazioni a cui sono allacciati gli impianti industriali.

Rinnovo Informazioni al Pubblico

In questo programma ricadono gli interventi che prevedono l'installazione di nuovi Sistemi di Informazione al Pubblico ovvero potenziamento di sistemi esistenti.

L'impianto in questione costituisce la località di servizio più vicina per accedere ad un sito UNESCO;

Allungamento/ innalzamento marciapiedi

In questo programma ricadono gli interventi di allungamento dei marciapiedi per agevolare la salita /discesa dei passeggeri dai treni già circolanti o/e per far circolare treni più lunghi, nonché gli interventi di innalzamento dei marciapiedi a standard H55 per migliorare l'incarozzamento.

L'impianto in questione costituisce la località di servizio più vicina per accedere ad un sito UNESCO;

Velocizzazioni di linea

In questo programma ricadono gli interventi infrastrutturali e tecnologici sulla linea finalizzati ad incrementarne la velocità di percorrenza.

Servizi per imprese ferroviarie

In questo programma ricadono gli interventi dedicati al potenziamento o alla nuova costruzione dei "servizi extra pacchetto minimo di accesso" per le Imprese Ferroviarie.

Introduzione tornelli

In questo programma ricadono gli interventi per l'introduzione dei tornelli nelle stazioni.

Installazione barriere antirumore

In questo programma ricadono gli interventi per l'installazione delle barriere antirumore per limitare l'inquinamento acustico nelle aree antropizzate prossime alla ferrovia.

Soppressione PL

In questo programma ricadono gli interventi di soppressione dei passaggi a livello e realizzazione di opere sostitutive.

Altro

D. INQUADRAMENTO TERRITORIALE

In questa sezione devono essere indicati la Regione, l'impianto e/o la linea dove si propone l'intervento e descritto il territorio interessato

Regione Sicilia – Stazione di Siracusa :

E. OBIETTIVI COMMERCIALI

In questa sezione riportare la descrizione della necessità da cui scaturisce la richiesta di intervento, specificando nel dettaglio perché si ritiene che l'intervento proposto possa portare dei miglioramenti.

Se possibile, allegare eventuali schemi o planimetrie a supporto della descrizione.

L'efficientamento dell'impianto di rifornimento idrico dei rotabili in tutti i binari consentirebbe minor manovre per l'ingresso nell'impianto manutentivo di Siracusa –

In questa sezione riportare i servizi (numero e tipologia treni) che verrebbero interessati dal progetto di investimento:

Numero treni coinvolti = 5 treni/gg

F. DESCRIZIONE DELLA PROPOSTA

In questa sezione, riportare nel dettaglio le caratteristiche **tecniche e funzionali del progetto**.

Se possibile, allegare eventuali schemi o planimetrie a supporto della descrizione.

La richiesta è stata già stata presentata negli anni precedenti: Sì No

Dotare i binari della stazione di impianto idrico di rifornimento

G. ACCORDI E INTESE

In questa sezione devono essere indicati gli Accordi e le Intese che prevedono l'intervento, con l'indicazione dell'eventuale disponibilità di soggetti diversi da RFI a finanziare il progetto, nonché eventuali strumenti di pianificazione e programmazione territoriale (PUC, PRIT, PUMS, etc.).

H. INVESTIMENTI COLLEGATI

In questa sezione devono essere indicati eventuali investimenti, non riferiti al Gestore, collegati.

I. BENEFICI ASSOCIATI ALL'INVESTIMENTO

In questa sezione specificare i principali **benefici commerciali** che si stima di ottenere con l'investimento in oggetto, secondo il seguente elenco:

- Impatto sulla capacità*
- Impatto sulla regolarità/puntualità*
- Incremento della velocità*
- Incremento del livello/qualità dei servizi*
- Impatto sull'intermodalità per servizi passeggeri*
- Efficientamento dei movimenti di manovra*
- Incremento prestazionale*
- Nuovi servizi per le Imprese Ferroviarie*
- Riduzione dei costi*

- Altro _efficientamento servizio previsto da PIR alle IIFF*

È necessario indicare i benefici attesi e definirne il **dettaglio quantitativo** alla sezione J del presente documento.

J. INFORMAZIONI DI DETTAGLIO

Inquadramento territoriale dell'intervento proposto

Estesa (se intervento diffuso): da a

Località di servizio (se intervento puntuale): **Stazione di Siracusa**

Inquadramento dei traffici attuali coinvolti

È da indicare la relazione di traffico ed il numero di treni/giorno di interesse dello stakeholder impattati dall'intervento proposto.

Relazione di traffico = da a

Numero treni giorno = 5 [treni/gg]

Tipologia di traffico = Passeggeri Merci

Nel caso vi siano più relazioni, riportare le informazioni per ognuna di esse.

Relazione di traffico = da a

Numero treni giorno =[treni/gg]

Tipologia di traffico = Passeggeri Merci

Beneficio commerciale associato all'investimento (barrare il beneficio individuato)

Impatto sulla capacità

Incremento numero treni giorno atteso =.....[treni/gg]

Incremento atteso del numero di treni di interesse dello stakeholder conseguente la realizzazione della proposta. Dettagliare nello spazio seguente il modello orario dei nuovi servizi previsti e l'eventuale possibilità di sottoscrivere o aggiornare Accordi quadro con il Gestore dell'Infrastruttura

Descrizione modello di esercizio

Impatto sulla regolarità/puntualità

Relazione di traffico = da a

Incremento di puntualità atteso =.....[min, %]

Indicare l'incremento di puntualità atteso per i servizi di interesse dello stakeholder a seguito della realizzazione della proposta

Dettagliare qualitativamente e quantitativamente il beneficio atteso in termini di incremento di regolarità:

Incremento della velocità

Minuti di recupero sul tempo di percorrenza atteso = [min]

Relazione di traffico = da a

Indicare il recupero atteso in termini di tempo di percorrenza sui servizi di interesse dello stakeholder e se il recupero di percorrenza possa comportare anche la rivisitazione del modello di esercizio, in questo caso indicare come e l'eventuale possibilità di sottoscrivere o aggiornare Accordi Quadro. Specificare eventualmente se la proposta è relativa all'eliminazione di una limitazione di velocità connessa all'attuale categoria di peso assiale della tratta di interesse (es. da cat. D4 L a cat. D4).

Dettagliare nel seguito considerazioni a supporto:

Incremento del livello/qualità dei servizi

*Nel caso di **nuova fermata** o **nuova stazione**, specificare il numero di treni di interesse dello stakeholder per i quali è prevista fermata nei nuovi impianti. [treni/gg], anche ai fini della sottoscrizione o dell'aggiornamneto dell'Accordo Quadro.*

Dettagliare nello spazio seguente il modello orario dei nuovi servizi previsti.

Descrizione modello di esercizio

Per **altri interventi**, descrivere gli impatti sulla qualità del servizio dell'intervento proposto (es. maggiore accessibilità).

Impatto sull'intermodalità per servizi passeggeri

Barrare la casella se la proposta prevede interventi a favore dello scambio modale per servizi passeggeri.

Dettagliare nello spazio seguente l'integrazione dell'intervento proposto con gli altri modi di trasporto esistenti o in programma.

Efficiamento dei movimenti di manovra

Numero treni coinvolti dai movimenti di manovra =.....[treni/gg]

Numero dei movimenti di manovra =.....[manovre/gg]

Indicare il numero dei treni di interesse dello stakeholder per l'intervento proposto determina un efficientamento delle manovre.

Barrare una o più delle caselle sottostanti:

- Aumento della flessibilità delle manovre (ampliamento orario di abilitazione)
- Riduzione del numero delle manovre
- Aumento del modulo dei binari di arrivo/partenza e/o di presa/consegna
- Velocizzazione dei tempi di manovra
- Altro:

Dettagliare nel seguito considerazioni a supporto come la quantificazione del miglioramento atteso in termini di tempi o costi di esercizio:

Incremento prestazionale

Indicare se l'intervento proposto impatta sulla categoria di traffico combinato o sulla categoria di peso assiale o sul modulo della linea.

*Nel caso di **nuovo PRG** indicare se è previsto l'adeguamento a modulo 650/750 m.*

Numero treni coinvolti atteso =.....[treni/gg]

Indicare il numero di treni di interesse dello stakeholder che trarrebbero beneficio dall'upgrade prestazionale.

Dettagliare nel seguito considerazioni a supporto e l'eventuale nuovo modello di esercizio:

Nuovi servizi per le Imprese Ferroviarie

Numero treni coinvolti dai nuovi servizi atteso = [treni/giorno]

Indicare il numero di treni di interesse dello stakeholder che fruirebbe del nuovo servizio per le IF.

Dettagliare nel seguito il piano di utilizzo di nuove platee di lavaggio, binari di sosta / ricovero ecc.:

Riduzione dei costi di esercizio

Dettagliare nel seguito eventuali considerazioni a supporto anche in termini di volumi interessati e costi unitari:

K. DOCUMENTAZIONE A SUPPORTO

In questa sezione, riportare l'eventuale presenza di documentazione a supporto della proposta ed una sintesi delle conclusioni rilevati quali: costi e tempi di realizzazione, grado di maturità della proposta, iter autorizzativo, finanziamenti e fabbisogni, informazioni necessarie per la valutazione economica sociale del progetto.

L. CONSIDERAZIONI INTEGRATIVE

In questa sezione, riportare ulteriori riflessioni utili all'analisi degli interventi in oggetto.

**Tavolo tecnico di ascolto e di
raccolta delle richieste di
miglioramento, efficientamento e
sviluppo dell'infrastruttura**

Scheda
Richiesta Intervento n. 57/2022

“Platea Lavaggio di Palermo Chiovara : ripristino binario 6 di platea inibito alla circolazione per carenza infrastrutturale, manutenzione straordinaria marciapiedi e impianto per rifornimento idrico dei rotabili ”

INDICE

INDICE	2
A. ISTRUZIONI PRATICHE	3
MODALITÀ DI TRASMISSIONE	3
TEMPISTICHE DI TRASMISSIONE	3
RICHIESTE DI CHIARIMENTI.....	3
B. ANAGRAFICA	4
C. TIPOLOGIA DI INTERVENTO (BARRARE IL PROGRAMMA INDIVIDUATO)	5
D. INQUADRAMENTO TERRITORIALE	9
E. OBIETTIVI COMMERCIALI	9
F. DESCRIZIONE DELLA PROPOSTA	10
G. ACCORDI E INTESE	10
H. INVESTIMENTI COLLEGATI	10
I. BENEFICI ASSOCIATI ALL'INVESTIMENTO	11
J. INFORMAZIONI DI DETTAGLIO	12
K. DOCUMENTAZIONE A SUPPORTO	21
L. CONSIDERAZIONI INTEGRATIVE	21

A. ISTRUZIONI PRATICHE

Obiettivo della presente scheda è l'individuazione e la raccolta delle esigenze degli Stakeholder previste nell'ambito del "tavolo tecnico di ascolto e di raccolta delle richieste di miglioramenti, efficientamento e sviluppo dell'infrastruttura". L'obiettivo del tavolo tecnico, istituito secondo quanto previsto nella sezione 2.6 del PIR, è quello di creare un confronto continuo con gli Stakeholder al fine di efficientare le scelte nell'avvio degli investimenti.

Le sezioni da compilare obbligatoriamente sono le seguenti: B, C, D, E, F, G, I e J.

Se la proposta riguarda nuove infrastrutture (nuove linee, raddoppi o elettrificazioni di linee esistenti...), si invitano gli Stakeholder a inserire quante più informazioni possibili anche nel capitolo K, riportante gli elementi necessari al Gestore e al MIT per elaborare un'analisi costi/benefici della proposta.

Ogni "scheda richiesta intervento" deve fare riferimento ad una singola proposta di progetto.

Modalità di Trasmissione

La scheda compilata dovrà essere caricata sulla piattaforma online dedicata, **anche in formato word**.

Tempistiche di Trasmissione

La scheda compilata dovrà essere inviata entro il **31 maggio 2022**.

Richieste di Chiarimenti

Eventuali richieste di chiarimenti potranno essere inviate all'indirizzo mail: **rfi-dce@pec.rfi.it**

B. ANAGRAFICA

Proponente	Dolce Giuseppe
Direzione / Ufficio Responsabile	Trenitalia S.p.A. - DBR – Direzione Regionale Sicilia - Responsabile Pulizie Sicilia –
Nominativo operativo di riferimento	Dolce Giuseppe
Riferimenti (e – mail, tel.)	g.dolce@trenitalia.it

C. TIPOLOGIA DI INTERVENTO (BARRARE IL PROGRAMMA INDIVIDUATO)

In questa sezione riportare la tipologia di intervento che viene richiesta:

Eliminazione limitazioni IS

In questo programma ricadono gli interventi finalizzati ad eliminare limitazioni prestazionali di impianto o di linea imputabili alle tecnologie attualmente presenti. Rientrano nella classe in oggetto, ad esempio: l'implementazione del SCMT in luogo del SSC, l'eliminazione degli abbattimenti codice, la banalizzazione della linea, etc.

Upgrade tecnologico di linea

In questo programma ricadono gli interventi sui sistemi di distanziamento, sicurezza e segnalamento riguardanti una tratta di linea, non un singolo impianto.

Upgrade Apparato Centrale

In questo programma ricadono gli interventi di modifica o di sostituzione di Apparati Centrali (ACCM; ACC; ACEI; etc.) in un singolo impianto.

Efficientamento di impianto

In questo programma ricadono gli interventi di modifica al PRG di impianti localizzati su linee a semplice binario con impatto su:

effettuazione di movimenti contemporanei;

velocizzazione degli itinerari di arrivo/partenza/transito;

adeguamento dei marciapiedi a modulo della linea;

altro ripristino binario 6 di platea inibito alla circolazione per carenza infrastrutturale, manutenzione straordinaria marciapiedi e impianto per rifornimento idrico dei rotabili .

Piano Regolatore Generale

In questo programma ricadono gli interventi di modifica al PRG di impianti localizzati su tratte a doppio binario.

Barrare la casella se il PRG proposto prevede l'adeguamento a modulo 650/750 m.

Elettrificazione

In questo programma ricadono gli interventi di elettrificazione di linea attualmente a trazione termica.

Aumento della capacità di una tratta di linea

In questo programma ricadono gli interventi di incremento del numero di binari attualmente presente. Ci si riferisce normalmente a raddoppi di binari (da semplice a doppio binario), ma sono da ricondurre alla casistica in oggetto anche richieste relative alla realizzazione di più di due binari (es. quadruplicamento).

- raddoppio della tratta;
- posa in opera di un terzo binario sulla tratta;
- quadruplicamento della tratta.

European Rail Traffic Management System

In questo programma ricadono gli interventi di implementazione di tecnologia High Density ERTMS.

Sviluppo nuova tratta

In questo programma ricadono gli interventi di realizzazione di una nuova tratta di linea.

Potenziamento in stazione

In questo programma ricadono gli interventi orientati a migliorare l'accessibilità, l'intermodalità, il decoro e l'impiego razionale degli spazi di stazione. Sono da ricondurre a questa classe:

- la realizzazione di nuovi sottopassi o il prolungamento di sottopassi esistenti anche con l'obiettivo di ricucitura urbana e miglioramento generale dell'accessibilità. Il caso di sottopassi che svolgono anche la funzione di ricucitura del tessuto urbano, quali quelli di tipologia ciclo-pedonale o il prolungamento al fine di realizzare un ulteriore ingresso all'impianto, saranno valutati a valle della opportuna sottoscrizione di accordi/convenzioni con gli EELL;
- il rifacimento di piazzali di stazione anche al fine di migliorare l'intermodalità; la valorizzazione delle aree da dedicare all'interscambio modale di proprietà del Gestore sarà valutata a valle di opportuna sottoscrizione di accordi/convenzioni con gli EELL;
- la posa in opera di pensiline e shelter;
- la realizzazione di interventi finalizzati al miglior utilizzo dei percorsi di accessibilità al treno o di abbattimento delle barriere architettoniche;
- altro **adeguamento infrastrutturale : ripristino binario 6 di platea inibito alla circolazione per carenza infrastrutturale , manutenzione straordinaria marciapiedi e impianto per rifornimento idrico dei rotabili**
- L'impianto in questione costituisce la località di servizio più vicina per accedere ad un sito UNESCO;

Nuova stazione

In questo programma ricadono gli interventi di realizzazione di nuove Località di Servizio o delocalizzazione di Località esistenti, normalmente munite di segnali di protezione e partenza, che intervengono nel distanziamento dei treni.

L'impianto in questione costituisce la località di servizio più vicina per accedere ad un sito UNESCO;

Nuova fermata

In questo programma ricadono gli interventi di realizzazione di nuove Località di Servizio che non intervengono nel distanziamento dei treni o delocalizzazione delle stesse.

L'impianto in questione costituisce la località di servizio più vicina per accedere ad un sito UNESCO;

Adeguamento del modulo

In questo programma ricadono gli interventi di incremento della lunghezza dei binari di stazione al fine di incrementare la lunghezza dei treni che possono circolare sulla linea.

Potenziamento strutturale

In questo programma ricadono gli interventi atti alla riclassificazione della linea in relazione al peso assiale massimo ammissibile per i treni circolanti.

Adeguamento sagoma

In questo programma ricadono gli interventi di adeguamento a sagoma di una tratta e conseguente nuova codifica per il traffico combinato.

Potenziamento scali merci

In questo programma ricadono gli interventi di potenziamento degli scali merci o delle stazioni a cui sono allacciati gli impianti industriali.

Rinnovo Informazioni al Pubblico

In questo programma ricadono gli interventi che prevedono l'installazione di nuovi Sistemi di Informazione al Pubblico ovvero potenziamento di sistemi esistenti.

L'impianto in questione costituisce la località di servizio più vicina per accedere ad un sito UNESCO;

Allungamento/ innalzamento marciapiedi

In questo programma ricadono gli interventi di allungamento dei marciapiedi per agevolare la salita /discesa dei passeggeri dai treni già circolanti o/e per far circolare treni più lunghi, nonché gli interventi di innalzamento dei marciapiedi a standard H55 per migliorare l'incarozzamento.

L'impianto in questione costituisce la località di servizio più vicina per accedere ad un sito UNESCO;

Velocizzazioni di linea

In questo programma ricadono gli interventi infrastrutturali e tecnologici sulla linea finalizzati ad incrementarne la velocità di percorrenza.

Servizi per imprese ferroviarie

In questo programma ricadono gli interventi dedicati al potenziamento o alla nuova costruzione dei "servizi extra pacchetto minimo di accesso" per le Imprese Ferroviarie.

Introduzione tornelli

In questo programma ricadono gli interventi per l'introduzione dei tornelli nelle stazioni.

Installazione barriere antirumore

In questo programma ricadono gli interventi per l'installazione delle barriere antirumore per limitare l'inquinamento acustico nelle aree antropizzate prossime alla ferrovia.

Soppressione PL

In questo programma ricadono gli interventi di soppressione dei passaggi a livello e realizzazione di opere sostitutive.

Altro

D. INQUADRAMENTO TERRITORIALE

In questa sezione devono essere indicati la Regione, l'impianto e/o la linea dove si propone l'intervento e descritto il territorio interessato

Regione Sicilia – Stazione di Palermo – Impianto Palermo Chiovara

E. OBIETTIVI COMMERCIALI

In questa sezione riportare la descrizione della necessità da cui scaturisce la richiesta di intervento, specificando nel dettaglio perché si ritiene che l'intervento proposto possa portare dei miglioramenti.

Se possibile, allegare eventuali schemi o planimetrie a supporto della descrizione.

Il ripristino del binario n.6 della platea di lavaggio , dell'impianto idrico e dei marciapiedi della platea di Palermo Chiovara consente l'espletamento di tutte le attività programmate per i treni Regionali e DBIC riducendo le manovre per l'ingresso nell'impianto manutentivo dell'IMC di Palermo–

In questa sezione riportare i servizi (numero e tipologia treni) che verrebbero interessati dal progetto di investimento:

Numero treni coinvolti = 8 treni/gg

F. DESCRIZIONE DELLA PROPOSTA

In questa sezione, riportare nel dettaglio le caratteristiche **tecniche e funzionali del progetto**.

Se possibile, allegare eventuali schemi o planimetrie a supporto della descrizione.

La richiesta è stata già stata presentata negli anni precedenti: Sì No

G. ACCORDI E INTESE

In questa sezione devono essere indicati gli Accordi e le Intese che prevedono l'intervento, con l'indicazione dell'eventuale disponibilità di soggetti diversi da RFI a finanziare il progetto, nonché eventuali strumenti di pianificazione e programmazione territoriale (PUC, PRIT, PUMS, etc.).

H. INVESTIMENTI COLLEGATI

In questa sezione devono essere indicati eventuali investimenti, non riferiti al Gestore, collegati.

I. BENEFICI ASSOCIATI ALL'INVESTIMENTO

In questa sezione specificare i principali **benefici commerciali** che si stima di ottenere con l'investimento in oggetto, secondo il seguente elenco:

- Impatto sulla capacità*
- Impatto sulla regolarità/puntualità*
- Incremento della velocità*
- Incremento del livello/qualità dei servizi*
- Impatto sull'intermodalità per servizi passeggeri*
- Efficientamento dei movimenti di manovra*
- Incremento prestazionale*
- Nuovi servizi per le Imprese Ferroviarie*
- Riduzione dei costi*

- Altro _efficientamento servizio previsto da PIR alle IIFF*

È necessario indicare i benefici attesi e definirne il **dettaglio quantitativo** alla sezione J del presente documento.

J. INFORMAZIONI DI DETTAGLIO

Inquadramento territoriale dell'intervento proposto

Estesa (se intervento diffuso): da a

Località di servizio (se intervento puntuale): Stazione di Palermo – Impianto Palermo Chiovara

Inquadramento dei traffici attuali coinvolti

È da indicare la relazione di traffico ed il numero di treni/giorno di interesse dello stakeholder impattati dall'intervento proposto.

Relazione di traffico = da a

Numero treni giorno = 5 [treni/gg]

Tipologia di traffico = Passeggeri Merci

Nel caso vi siano più relazioni, riportare le informazioni per ognuna di esse.

Relazione di traffico = da a

Numero treni giorno =[treni/gg]

Tipologia di traffico = Passeggeri Merci

Beneficio commerciale associato all'investimento (barrare il beneficio individuato)

Impatto sulla capacità

Incremento numero treni giorno atteso =.....[treni/gg]

Incremento atteso del numero di treni di interesse dello stakeholder conseguente la realizzazione della proposta. Dettagliare nello spazio seguente il modello orario dei nuovi servizi previsti e l'eventuale possibilità di sottoscrivere o aggiornare Accordi quadro con il Gestore dell'Infrastruttura

Descrizione modello di esercizio

Impatto sulla regolarità/puntualità

Relazione di traffico = da a

Incremento di puntualità atteso =.....[min, %]

Indicare l'incremento di puntualità atteso per i servizi di interesse dello stakeholder a seguito della realizzazione della proposta

Dettagliare qualitativamente e quantitativamente il beneficio atteso in termini di incremento di regolarità:

Incremento della velocità

Minuti di recupero sul tempo di percorrenza atteso = [min]

Relazione di traffico = da a

Indicare il recupero atteso in termini di tempo di percorrenza sui servizi di interesse dello stakeholder e se il recupero di percorrenza possa comportare anche la rivisitazione del modello di esercizio, in questo caso indicare come e l'eventuale possibilità di sottoscrivere o aggiornare Accordi Quadro. Specificare eventualmente se la proposta è relativa all'eliminazione di una limitazione di velocità connessa all'attuale categoria di peso assiale della tratta di interesse (es. da cat. D4 L a cat. D4).

Dettagliare nel seguito considerazioni a supporto:

Incremento del livello/qualità dei servizi

*Nel caso di **nuova fermata** o **nuova stazione**, specificare il numero di treni di interesse dello stakeholder per i quali è prevista fermata nei nuovi impianti. [treni/gg], anche ai fini della sottoscrizione o dell'aggiornamneto dell'Accordo Quadro.*

Dettagliare nello spazio seguente il modello orario dei nuovi servizi previsti.

Descrizione modello di esercizio

Per **altri interventi**, descrivere gli impatti sulla qualità del servizio dell'intervento proposto (es. maggiore accessibilità).

Impatto sull'intermodalità per servizi passeggeri

Barrare la casella se la proposta prevede interventi a favore dello scambio modale per servizi passeggeri.

Dettagliare nello spazio seguente l'integrazione dell'intervento proposto con gli altri modi di trasporto esistenti o in programma.

Efficiamento dei movimenti di manovra

Numero treni coinvolti dai movimenti di manovra =.....[treni/gg]

Numero dei movimenti di manovra =.....[manovre/gg]

Indicare il numero dei treni di interesse dello stakeholder per l'intervento proposto determina un efficientamento delle manovre.

Barrare una o più delle caselle sottostanti:

- Aumento della flessibilità delle manovre (ampliamento orario di abilitazione)
- Riduzione del numero delle manovre
- Aumento del modulo dei binari di arrivo/partenza e/o di presa/consegna
- Velocizzazione dei tempi di manovra
- Altro:

Dettagliare nel seguito considerazioni a supporto come la quantificazione del miglioramento atteso in termini di tempi o costi di esercizio:

Incremento prestazionale

Indicare se l'intervento proposto impatta sulla categoria di traffico combinato o sulla categoria di peso assiale o sul modulo della linea.

*Nel caso di **nuovo PRG** indicare se è previsto l'adeguamento a modulo 650/750 m.*

Numero treni coinvolti atteso =.....[treni/gg]

Indicare il numero di treni di interesse dello stakeholder che trarrebbero beneficio dall'upgrade prestazionale.

Dettagliare nel seguito considerazioni a supporto e l'eventuale nuovo modello di esercizio:

Nuovi servizi per le Imprese Ferroviarie

Numero treni coinvolti dai nuovi servizi atteso = [treni/giorno]

Indicare il numero di treni di interesse dello stakeholder che fruirebbe del nuovo servizio per le IF.

Dettagliare nel seguito il piano di utilizzo di nuove platee di lavaggio, binari di sosta / ricovero ecc.:

Riduzione dei costi di esercizio

Dettagliare nel seguito eventuali considerazioni a supporto anche in termini di volumi interessati e costi unitari:

K. DOCUMENTAZIONE A SUPPORTO

In questa sezione, riportare l'eventuale presenza di documentazione a supporto della proposta ed una sintesi delle conclusioni rilevati quali: costi e tempi di realizzazione, grado di maturità della proposta, iter autorizzativo, finanziamenti e fabbisogni, informazioni necessarie per la valutazione economica sociale del progetto.

L. CONSIDERAZIONI INTEGRATIVE

In questa sezione, riportare ulteriori riflessioni utili all'analisi degli interventi in oggetto.

**Tavolo tecnico di ascolto e di
raccolta delle richieste di
miglioramento, efficientamento e
sviluppo dell'infrastruttura**

Scheda

Richiesta Intervento n. 58/2022

***“RIFORNIMENTO IDRICO STAZIONI DI BOLZANO-
BRENNERO-MERANO-TRENTO”***

INDICE

INDICE	2
A. ISTRUZIONI PRATICHE	3
MODALITÀ DI TRASMISSIONE	3
TEMPISTICHE DI TRASMISSIONE	3
RICHIESTE DI CHIARIMENTI.....	3
B. ANAGRAFICA	4
C. TIPOLOGIA DI INTERVENTO (BARRARE IL PROGRAMMA INDIVIDUATO)	5
D. INQUADRAMENTO TERRITORIALE	9
E. OBIETTIVI COMMERCIALI	9
F. DESCRIZIONE DELLA PROPOSTA	11
G. ACCORDI E INTESE	11
H. INVESTIMENTI COLLEGATI	11
I. BENEFICI ASSOCIATI ALL'INVESTIMENTO	12
J. INFORMAZIONI DI DETTAGLIO	13
K. DOCUMENTAZIONE A SUPPORTO	22
L. CONSIDERAZIONI INTEGRATIVE	22

A. ISTRUZIONI PRATICHE

Obiettivo della presente scheda è l'individuazione e la raccolta delle esigenze degli Stakeholder previste nell'ambito del "tavolo tecnico di ascolto e di raccolta delle richieste di miglioramenti, efficientamento e sviluppo dell'infrastruttura". L'obiettivo del tavolo tecnico, istituito secondo quanto previsto nella sezione 2.6 del PIR, è quello di creare un confronto continuo con gli Stakeholder al fine di efficientare le scelte nell'avvio degli investimenti.

Le sezioni da compilare obbligatoriamente sono le seguenti: B, C, D, E, F, G, I e J.

Se la proposta riguarda nuove infrastrutture (nuove linee, raddoppi o elettrificazioni di linee esistenti...), si invitano gli Stakeholder a inserire quante più informazioni possibili anche nel capitolo K, riportante gli elementi necessari al Gestore e al MIT per elaborare un'analisi costi/benefici della proposta.

Ogni "scheda richiesta intervento" deve fare riferimento ad una singola proposta di progetto.

Modalità di Trasmissione

La scheda compilata dovrà essere caricata sulla piattaforma online dedicata, **anche in formato word**.

Tempistiche di Trasmissione

La scheda compilata dovrà essere inviata entro il **31 maggio 2022**.

Richieste di Chiarimenti

Eventuali richieste di chiarimenti potranno essere inviate all'indirizzo mail: **rfi-dce@pec.rfi.it**

B. ANAGRAFICA

Proponente	TRENITALIA
Direzione / Ufficio Responsabile	DBR – DP BOLZANO/TRENTO
Nominativo operativo di riferimento	GIUSEPPE MANCUSO
Riferimenti (e – mail, tel.)	G.MANCUSO@TRENITALIA.IT

C. TIPOLOGIA DI INTERVENTO (BARRARE IL PROGRAMMA INDIVIDUATO)

In questa sezione riportare la tipologia di intervento che viene richiesta:

Eliminazione limitazioni IS

In questo programma ricadono gli interventi finalizzati ad eliminare limitazioni prestazionali di impianto o di linea imputabili alle tecnologie attualmente presenti. Rientrano nella classe in oggetto, ad esempio: l'implementazione del SCMT in luogo del SSC, l'eliminazione degli abbattimenti codice, la banalizzazione della linea, etc.

Upgrade tecnologico di linea

In questo programma ricadono gli interventi sui sistemi di distanziamento, sicurezza e segnalamento riguardanti una tratta di linea, non un singolo impianto.

Upgrade Apparato Centrale

In questo programma ricadono gli interventi di modifica o di sostituzione di Apparati Centrali (ACCM; ACC; ACEI; etc.) in un singolo impianto.

Efficientamento di impianto

In questo programma ricadono gli interventi di modifica al PRG di impianti localizzati su linee a semplice binario con impatto su:

- effettuazione di movimenti contemporanei;
- velocizzazione degli itinerari di arrivo/partenza/transito;
- adeguamento dei marciapiedi a modulo della linea;
- altro.....

Piano Regolatore Generale

In questo programma ricadono gli interventi di modifica al PRG di impianti localizzati su tratte a doppio binario.

- Barrare la casella se il PRG proposto prevede l'adeguamento a modulo 650/750 m.

Elettrificazione

In questo programma ricadono gli interventi di elettrificazione di linea attualmente a trazione termica.

Aumento della capacità di una tratta di linea

In questo programma ricadono gli interventi di incremento del numero di binari attualmente presente. Ci si riferisce normalmente a raddoppi di binari (da semplice a doppio binario), ma sono da ricondurre alla casistica in oggetto anche richieste relative alla realizzazione di più di due binari (es. quadruplicamento).

- raddoppio della tratta;
- posa in opera di un terzo binario sulla tratta;
- quadruplicamento della tratta.

European Rail Traffic Management System

In questo programma ricadono gli interventi di implementazione di tecnologia High Density ERTMS.

Sviluppo nuova tratta

In questo programma ricadono gli interventi di realizzazione di una nuova tratta di linea.

Potenziamento in stazione

In questo programma ricadono gli interventi orientati a migliorare l'accessibilità, l'intermodalità, il decoro e l'impiego razionale degli spazi di stazione. Sono da ricondurre a questa classe:

- la realizzazione di nuovi sottopassi o il prolungamento di sottopassi esistenti anche con l'obiettivo di ricucitura urbana e miglioramento generale dell'accessibilità. Il caso di sottopassi che svolgono anche la funzione di ricucitura del tessuto urbano, quali quelli di tipologia ciclo-pedonale o il prolungamento al fine di realizzare un ulteriore ingresso all'impianto, saranno valutati a valle della opportuna sottoscrizione di accordi/convenzioni con gli EELL;
- il rifacimento di piazzali di stazione anche al fine di migliorare l'intermodalità; la valorizzazione delle aree da dedicare all'interscambio modale di proprietà del Gestore sarà valutata a valle di opportuna sottoscrizione di accordi/convenzioni con gli EELL;
- la posa in opera di pensiline e shelter;
- la realizzazione di interventi finalizzati al miglior utilizzo dei percorsi di accessibilità al treno o di abbattimento delle barriere architettoniche;
- altro.....
- L'impianto in questione costituisce la località di servizio più vicina per accedere ad un sito UNESCO;

Nuova stazione

In questo programma ricadono gli interventi di realizzazione di nuove Località di Servizio o delocalizzazione di Località esistenti, normalmente munite di segnali di protezione e partenza, che intervengono nel distanziamento dei treni.

L'impianto in questione costituisce la località di servizio più vicina per accedere ad un sito UNESCO;

Nuova fermata

In questo programma ricadono gli interventi di realizzazione di nuove Località di Servizio che non intervengono nel distanziamento dei treni o delocalizzazione delle stesse.

L'impianto in questione costituisce la località di servizio più vicina per accedere ad un sito UNESCO;

Adeguamento del modulo

In questo programma ricadono gli interventi di incremento della lunghezza dei binari di stazione al fine di incrementare la lunghezza dei treni che possono circolare sulla linea.

Potenziamento strutturale

In questo programma ricadono gli interventi atti alla riclassificazione della linea in relazione al peso assiale massimo ammissibile per i treni circolanti.

Adeguamento sagoma

In questo programma ricadono gli interventi di adeguamento a sagoma di una tratta e conseguente nuova codifica per il traffico combinato.

Potenziamento scali merci

In questo programma ricadono gli interventi di potenziamento degli scali merci o delle stazioni a cui sono allacciati gli impianti industriali.

Rinnovo Informazioni al Pubblico

In questo programma ricadono gli interventi che prevedono l'installazione di nuovi Sistemi di Informazione al Pubblico ovvero potenziamento di sistemi esistenti.

L'impianto in questione costituisce la località di servizio più vicina per accedere ad un sito UNESCO;

Allungamento/ innalzamento marciapiedi

In questo programma ricadono gli interventi di allungamento dei marciapiedi per agevolare la salita /discesa dei passeggeri dai treni già circolanti o/e per far circolare treni più lunghi, nonché gli interventi di innalzamento dei marciapiedi a standard H55 per migliorare l'incarozzamento.

L'impianto in questione costituisce la località di servizio più vicina per accedere ad un sito UNESCO;

Velocizzazioni di linea

In questo programma ricadono gli interventi infrastrutturali e tecnologici sulla linea finalizzati ad incrementarne la velocità di percorrenza.

Servizi per imprese ferroviarie

In questo programma ricadono gli interventi dedicati al potenziamento o alla nuova costruzione dei "servizi extra pacchetto minimo di accesso" per le Imprese Ferroviarie.

Introduzione tornelli

In questo programma ricadono gli interventi per l'introduzione dei tornelli nelle stazioni.

Installazione barriere antirumore

In questo programma ricadono gli interventi per l'installazione delle barriere antirumore per limitare l'inquinamento acustico nelle aree antropizzate prossime alla ferrovia.

Soppressione PL

In questo programma ricadono gli interventi di soppressione dei passaggi a livello e realizzazione di opere sostitutive.

Altro

D. INQUADRAMENTO TERRITORIALE

In questa sezione devono essere indicati la Regione, l'impianto e/o la linea dove si propone l'intervento e descritto il territorio interessato

Provincia di Bolzano – Stazione di Bolzano – Spostamento lato marciapiede delle bocchette idriche binari di sosta bin 5 e 6 – Stazione di Merano- Necessità bocchette idriche ai binari 4 e 5- Stazione di Brennero – Necessità di bocchette idriche al binario 1 ed al binario tronco 7 lato marciapiede

Provincia di Trento – Stazione di Trento -necessità di bocchette idriche al binario 1 tronco Nord ed al binario 4 lato nord

E. OBIETTIVI COMMERCIALI

In questa sezione riportare la descrizione della necessità da cui scaturisce la richiesta di intervento, specificando nel dettaglio perché si ritiene che l'intervento proposto possa portare dei miglioramenti.

Se possibile, allegare eventuali schemi o planimetrie a supporto della descrizione.

POSSIBILITA' DI RIFORNIRE e PULIRE IL MATERIALE ROTABILE IN SOSTA (DP Trento e Bolzano)
GARANTENDO ALLA CLIENTELA BAGNI FRUIBILI e MATERIALI PULITI

In questa sezione riportare i servizi (numero e tipologia treni) che verrebbero interessati dal progetto di investimento:

F. DESCRIZIONE DELLA PROPOSTA

In questa sezione, riportare nel dettaglio le caratteristiche **tecniche e funzionali del progetto**.

Se possibile, allegare eventuali schemi o planimetrie a supporto della descrizione.

La richiesta è stata già stata presentata negli anni precedenti: Sì No

G. ACCORDI E INTESE

In questa sezione devono essere indicati gli Accordi e le Intese che prevedono l'intervento, con l'indicazione dell'eventuale disponibilità di soggetti diversi da RFI a finanziare il progetto, nonché eventuali strumenti di pianificazione e programmazione territoriale (PUC, PRIT, PUMS, etc.).

H. INVESTIMENTI COLLEGATI

In questa sezione devono essere indicati eventuali investimenti, non riferiti al Gestore, collegati.

I. BENEFICI ASSOCIATI ALL'INVESTIMENTO

In questa sezione specificare i principali **benefici commerciali** che si stima di ottenere con l'investimento in oggetto, secondo il seguente elenco:

- Impatto sulla capacità*
- Impatto sulla regolarità/puntualità*
- Incremento della velocità*
X Incremento del livello/qualità dei servizi
- Impatto sull'intermodalità per servizi passeggeri*
- Efficientamento dei movimenti di manovra*
- Incremento prestazionale*
- Nuovi servizi per le Imprese Ferroviarie*
- Riduzione dei costi*
- Altro* _____

È necessario indicare i benefici attesi e definirne il **dettaglio quantitativo** alla sezione J del presente documento.

J. INFORMAZIONI DI DETTAGLIO

Inquadramento territoriale dell'intervento proposto

Estesa (se intervento diffuso): da a

Località di servizio (se intervento puntuale):

Inquadramento dei traffici attuali coinvolti

È da indicare la relazione di traffico ed il numero di treni/giorno di interesse dello stakeholder impattati dall'intervento proposto.

Relazione di traffico = da Bolzano a Trento/Verona

Numero treni giorno = 5 [treni/gg]

Tipologia di traffico = Passeggeri Merci

Nel caso vi siano più relazioni, riportare le informazioni per ognuna di esse.

Relazione di traffico = da Brennero a Merano/Verona

Numero treni giorno = 3 treni/gg]

Tipologia di traffico = Passeggeri Merci

Nel caso vi siano più relazioni, riportare le informazioni per ognuna di esse.

Relazione di traffico = da Merano a Bolzano

Numero treni giorno = 4 treni/gg]

Tipologia di traffico = Passeggeri Merci

Relazione di traffico = da Trento a Bolzano

Numero treni giorno = 3 treni/gg]

Tipologia di traffico = Passeggeri Merci

Beneficio commerciale associato all'investimento (barrare il beneficio individuato)

Impatto sulla capacità

Incremento numero treni giorno atteso =.....[treni/gg]

Incremento atteso del numero di treni di interesse dello stakeholder conseguente la realizzazione della proposta. Dettagliare nello spazio seguente il modello orario dei nuovi servizi previsti e l'eventuale possibilità di sottoscrivere o aggiornare Accordi quadro con il Gestore dell'Infrastruttura

Descrizione modello di esercizio

Impatto sulla regolarità/puntualità

Relazione di traffico = da a

Incremento di puntualità atteso =.....[min, %]

Indicare l'incremento di puntualità atteso per i servizi di interesse dello stakeholder a seguito della realizzazione della proposta

Dettagliare qualitativamente e quantitativamente il beneficio atteso in termini di incremento di regolarità:

Incremento della velocità

Minuti di recupero sul tempo di percorrenza atteso = [min]

Relazione di traffico = da a

Indicare il recupero atteso in termini di tempo di percorrenza sui servizi di interesse dello stakeholder e se il recupero di percorrenza possa comportare anche la rivisitazione del modello di esercizio, in questo caso indicare come e l'eventuale possibilità di sottoscrivere o aggiornare Accordi Quadro. Specificare eventualmente se la proposta è relativa all'eliminazione di una limitazione di velocità connessa all'attuale categoria di peso assiale della tratta di interesse (es. da cat. D4 L a cat. D4).

Dettagliare nel seguito considerazioni a supporto:

Incremento del livello/qualità dei servizi

*Nel caso di **nuova fermata** o **nuova stazione**, specificare il numero di treni di interesse dello stakeholder per i quali è prevista fermata nei nuovi impianti. [treni/gg], anche ai fini della sottoscrizione o dell'aggiornamneto dell'Accordo Quadro.*

Dettagliare nello spazio seguente il modello orario dei nuovi servizi previsti.
Descrizione modello di esercizio

Con la possibilità di effettuare il rifornimento idrico ed anche un'attività di pulizia , per i materiali che rimangono in sosta in stazione ,si dà alla clientela la certezza di poter usufruire un livello di pulizia più elevata ,ciò ci aiuta a contenere gli eventuali reclami della clientela e del nostro personale, nonché ad avere un indice di gradimento maggiore da parte della clientela e quindi una customer più alta.

Per **altri interventi**, descrivere gli impatti sulla qualità del servizio dell'intervento proposto (es. maggiore accessibilità).

Impatto sull'intermodalità per servizi passeggeri

Barrare la casella se la proposta prevede interventi a favore dello scambio modale per servizi passeggeri.

Dettagliare nello spazio seguente l'integrazione dell'intervento proposto con gli altri modi di trasporto esistenti o in programma.

Efficiantamento dei movimenti di manovra

Numero treni coinvolti dai movimenti di manovra =.....[treni/gg]

Numero dei movimenti di manovra =.....[manovre/gg]

Indicare il numero dei treni di interesse dello stakeholder per l'intervento proposto determina un efficientamento delle manovre.

Barrare una o più delle caselle sottostanti:

- Aumento della flessibilità delle manovre (ampliamento orario di abilitazione)
- Riduzione del numero delle manovre
- Aumento del modulo dei binari di arrivo/partenza e/o di presa/consegna
- Velocizzazione dei tempi di manovra
- Altro:

Dettagliare nel seguito considerazioni a supporto come la quantificazione del miglioramento atteso in termini di tempi o costi di esercizio:

Incremento prestazionale

Indicare se l'intervento proposto impatta sulla categoria di traffico combinato o sulla categoria di peso assiale o sul modulo della linea.

*Nel caso di **nuovo PRG** indicare se è previsto l'adeguamento a modulo 650/750 m.*

Numero treni coinvolti atteso =.....[treni/gg]

Indicare il numero di treni di interesse dello stakeholder che trarrebbero beneficio dall'upgrade prestazionale.

Dettagliare nel seguito considerazioni a supporto e l'eventuale nuovo modello di esercizio:

Nuovi servizi per le Imprese Ferroviarie

Numero treni coinvolti dai nuovi servizi atteso = [treni/gg]

Indicare il numero di treni di interesse dello stakeholder che fruirebbe del nuovo servizio per le IF.

Dettagliare nel seguito il piano di utilizzo di nuove platee di lavaggio, binari di sosta / ricovero ecc.:

Riduzione dei costi di esercizio

Dettagliare nel seguito eventuali considerazioni a supporto anche in termini di volumi interessati e costi unitari:

K. DOCUMENTAZIONE A SUPPORTO

In questa sezione, riportare l'eventuale presenza di documentazione a supporto della proposta ed una sintesi delle conclusioni rilevati quali: costi e tempi di realizzazione, grado di maturità della proposta, iter autorizzativo, finanziamenti e fabbisogni, informazioni necessarie per la valutazione economica sociale del progetto.

L. CONSIDERAZIONI INTEGRATIVE

In questa sezione, riportare ulteriori riflessioni utili all'analisi degli interventi in oggetto.

**Tavolo tecnico di ascolto e di
raccolta delle richieste di
miglioramento, efficientamento e
sviluppo dell'infrastruttura**

Scheda

Richiesta Intervento n 59/2022

***“AREZZO RIFORNIMENTO IDRICO E POTENZIAMENTO
INFRASTRUTTURALE BINARIO DEL FASCIO MERCI”***

INDICE

INDICE	2
A. ISTRUZIONI PRATICHE	3
MODALITÀ DI TRASMISSIONE	3
TEMPISTICHE DI TRASMISSIONE	3
RICHIESTE DI CHIARIMENTI.....	3
B. ANAGRAFICA	4
C. TIPOLOGIA DI INTERVENTO (BARRARE IL PROGRAMMA INDIVIDUATO)	5
D. INQUADRAMENTO TERRITORIALE	9
E. OBIETTIVI COMMERCIALI	9
F. DESCRIZIONE DELLA PROPOSTA	11
G. ACCORDI E INTESE	11
H. INVESTIMENTI COLLEGATI	11
I. BENEFICI ASSOCIATI ALL'INVESTIMENTO	13
J. INFORMAZIONI DI DETTAGLIO	14
K. DOCUMENTAZIONE A SUPPORTO	21
L. CONSIDERAZIONI INTEGRATIVE	22

A. ISTRUZIONI PRATICHE

Obiettivo della presente scheda è l'individuazione e la raccolta delle esigenze degli Stakeholder previste nell'ambito del "tavolo tecnico di ascolto e di raccolta delle richieste di miglioramenti, efficientamento e sviluppo dell'infrastruttura". L'obiettivo del tavolo tecnico, istituito secondo quanto previsto nella sezione 3.8 del PIR, è quello di creare un confronto continuo con gli Stakeholder al fine di efficientare le scelte nell'avvio degli investimenti.

Le sezioni da compilare obbligatoriamente sono le seguenti: B, C, D, E, F, G, I e J.

Se la proposta riguarda nuove infrastrutture (nuove linee, raddoppi o elettrificazioni di linee esistenti...), si invitano gli Stakeholder a inserire quante più informazioni possibili anche nel capitolo K, riportante gli elementi necessari al Gestore e al MIT per elaborare un'analisi costi/benefici della proposta.

Ogni "scheda richiesta intervento" deve fare riferimento ad una singola proposta di progetto.

Modalità di Trasmissione

La scheda compilata dovrà essere inviata, **anche in formato word**, agli indirizzi PEC:

- rfi-dce@pec.rfi.it,
- per conoscenza: pec@pec.autorita-trasporti.it

Tempistiche di Trasmissione

La scheda compilata dovrà essere inviata entro il **18 maggio 2022**

Richieste di Chiarimenti

Eventuali richieste di chiarimenti potranno essere inviate all'indirizzo mail: rfi-dce@pec.rfi.it

B. ANAGRAFICA

Proponente	Trenitalia
Direzione / Ufficio Responsabile	Direzione regionale Toscana
Nominativo operativo di riferimento	Barontini Simone
Riferimenti (e – mail, tel.)	3357659649

C. TIPOLOGIA DI INTERVENTO (BARRARE IL PROGRAMMA INDIVIDUATO)

In questa sezione riportare la tipologia di intervento che viene richiesta:

Eliminazione limitazioni IS

In questo programma ricadono gli interventi finalizzati ad eliminare limitazioni prestazionali di impianto o di linea imputabili alle tecnologie attualmente presenti. Rientrano nella classe in oggetto, ad esempio: l'implementazione del SCMT in luogo del SSC, l'eliminazione degli abbattimenti codice, la banalizzazione della linea, etc.

Upgrade tecnologico di linea

In questo programma ricadono gli interventi sui sistemi di distanziamento, sicurezza e segnalamento riguardanti una tratta di linea, non un singolo impianto.

Upgrade Apparato Centrale

In questo programma ricadono gli interventi di modifica o di sostituzione di Apparati Centrali (ACCM; ACC; ACEI; etc.) in un singolo impianto.

Efficientamento di impianto

In questo programma ricadono gli interventi di modifica al PRG di impianti localizzati su linee a semplice binario con impatto su:

- effettuazione di movimenti contemporanei;
- velocizzazione degli itinerari di arrivo/partenza/transito;
- adeguamento dei marciapiedi a modulo della linea;
- altro

Piano Regolatore Generale

In questo programma ricadono gli interventi di modifica al PRG di impianti localizzati su tratte a doppio binario.

- Barrare la casella se il PRG proposto prevede l'adeguamento a modulo 650/750 m.

Elettrificazione

In questo programma ricadono gli interventi di elettrificazione di linea attualmente a trazione termica.

Aumento della capacità di una tratta di linea

In questo programma ricadono gli interventi di incremento del numero di binari attualmente presente. Ci si riferisce normalmente a raddoppi di binari (da semplice a doppio binario), ma sono da ricondurre alla casistica in oggetto anche richieste relative alla realizzazione di più di due binari (es. quadruplicamento).

- raddoppio della tratta;
- posa in opera di un terzo binario sulla tratta;
- quadruplicamento della tratta.

European Rail Traffic Management System

In questo programma ricadono gli interventi di implementazione di tecnologia High Density ERTMS.

Sviluppo nuova tratta

In questo programma ricadono gli interventi di realizzazione di una nuova tratta di linea.

Potenziamento in stazione

In questo programma ricadono gli interventi orientati a migliorare l'accessibilità, l'intermodalità, il decoro e l'impiego razionale degli spazi di stazione. Sono da ricondurre a questa classe:

la realizzazione di nuovi sottopassi o il prolungamento di sottopassi esistenti anche con l'obiettivo di ricucitura urbana e miglioramento generale dell'accessibilità. Il caso di sottopassi che svolgono anche la funzione di ricucitura del tessuto urbano, quali quelli di tipologia ciclo-pedonale o il prolungamento al fine di realizzare un ulteriore ingresso all'impianto, saranno valutati a valle della opportuna sottoscrizione di accordi/convenzioni con gli EELL;

il rifacimento di piazzali di stazione anche al fine di migliorare l'intermodalità; la valorizzazione delle aree da dedicare all'interscambio modale di proprietà del Gestore sarà valutata a valle di opportuna sottoscrizione di accordi/convenzioni con gli EELL;

la posa in opera di pensiline e shelter;

la realizzazione di interventi finalizzati al miglior utilizzo dei percorsi di accessibilità al treno o di abbattimento delle barriere architettoniche;

altro.....Pannelli fonoassorbenti.....

L'impianto in questione costituisce la località di servizio più vicina per accedere ad un sito UNESCO;

Nuova stazione

In questo programma ricadono gli interventi di realizzazione di nuove Località di Servizio o delocalizzazione di Località esistenti, normalmente munite di segnali di protezione e partenza, che intervengono nel distanziamento dei treni.

L'impianto in questione costituisce la località di servizio più vicina per accedere ad un sito UNESCO;

Nuova fermata

In questo programma ricadono gli interventi di realizzazione di nuove Località di Servizio che non intervengono nel distanziamento dei treni o delocalizzazione delle stesse.

L'impianto in questione costituisce la località di servizio più vicina per accedere ad un sito UNESCO;

Adeguamento del modulo

In questo programma ricadono gli interventi di incremento della lunghezza dei binari di stazione al fine di incrementare la lunghezza dei treni che possono circolare sulla linea.

Potenziamento strutturale

In questo programma ricadono gli interventi atti alla riclassificazione della linea in relazione al peso assiale massimo ammissibile per i treni circolanti.

Adeguamento sagoma

In questo programma ricadono gli interventi di adeguamento a sagoma di una tratta e conseguente nuova codifica per il traffico combinato.

Potenziamento scali merci

In questo programma ricadono gli interventi di potenziamento degli scali merci o delle stazioni a cui sono allacciati gli impianti industriali.

Rinnovo Informazioni al Pubblico

In questo programma ricadono gli interventi che prevedono l'installazione di nuovi Sistemi di Informazione al Pubblico ovvero potenziamento di sistemi esistenti.

L'impianto in questione costituisce la località di servizio più vicina per accedere ad un sito UNESCO;

Allungamento/ innalzamento marciapiedi

In questo programma ricadono gli interventi di allungamento dei marciapiedi per agevolare la salita /discesa dei passeggeri dai treni già circolanti o/e per far circolare treni più lunghi, nonché gli interventi di innalzamento dei marciapiedi a standard H55 per migliorare l'incarozzamento.

L'impianto in questione costituisce la località di servizio più vicina per accedere ad un sito UNESCO;

Velocizzazioni di linea

In questo programma ricadono gli interventi infrastrutturali e tecnologici sulla linea finalizzati ad incrementarne la velocità di percorrenza.

Servizi per imprese ferroviarie

In questo programma ricadono gli interventi dedicati al potenziamento o alla nuova costruzione dei “servizi extra pacchetto minimo di accesso” per le Imprese Ferroviarie.

-ripristino dell’impianto idrico dei binari :1-2-6.

-ripristino dell’impianto idrico dei binari:5 presente bocchetta.

-potenziamento infrastrutturale con effettuazione di un marciapiede fra i binari 8-9(togliendo il binario 9)-10.

Introduzione tornelli

In questo programma ricadono gli interventi per l’introduzione dei tornelli nelle stazioni.

Installazione barriere antirumore

In questo programma ricadono gli interventi per l’installazione delle barriere antirumore per limitare l’inquinamento acustico nelle aree antropizzate prossime alla ferrovia.

Soppressione PL

In questo programma ricadono gli interventi di soppressione dei passaggi a livello e realizzazione di opere sostitutive.

Installazione delle barriere antirumore lato fascio merci e binario asta -bardi per poter effettuare servizio parking.

D. INQUADRAMENTO TERRITORIALE

In questa sezione devono essere indicati la Regione, l'impianto e/o la linea dove si propone l'intervento e descritto il territorio interessato

Regione Toscana

Arezzo.

- ripristino dell'impianto idrico dei binari :1-2-6.
- ripristino dell'impianto idrico dei binari:5 presente bocchetta.
- potenziamento infrastrutturale con effettuazione di un marciapiede 8-9-10.

E. OBIETTIVI COMMERCIALI

In questa sezione riportare la descrizione della necessità da cui scaturisce la richiesta di intervento, specificando nel dettaglio perché si ritiene che l'intervento proposto possa portare dei miglioramenti.

Se possibile, allegare eventuali schemi o planimetrie a supporto della descrizione.

L'obiettivo è rendere fruibili tutti i binari per la rifornimento idrica dei materiali in fascia notturna e diurna per le attività accessorie dei rotabili che determinano in maniera considerevole l'apprezzabilità del servizio regionale

Abbassamento dei guasti delle ritirate che a seguito della mancanza acqua vanno in avaria.

Abbassamento delle penali,

Aumento della C.S.

Per quanto riguarda il potenziamento infrastrutturale per la costruzione di un marciapiede fra binario 8 e 10 , togliendo il binario 9 .

Questo consentirebbe di poter rendere indipendente la relazione del trasporto regionale di TFT(LFI) su binario 6 e rendere possibile l'attestamento completo dei materiali presenti a Arezzo, oggi vengono posizionati al fascio merci dal binario 7 al 10, dove non possono eseguire attività di pulizia per D.L 81 sulla sicurezza sul lavoro.

In questa sezione riportare i servizi (numero e tipologia treni) che verrebbero interessati dal progetto di investimento:

F. DESCRIZIONE DELLA PROPOSTA

In questa sezione, riportare nel dettaglio le caratteristiche **tecniche e funzionali del progetto**.

Se possibile, allegare eventuali schemi o planimetrie a supporto della descrizione.

La richiesta è stata già stata presentata negli anni precedenti: Sì No xX

- 1) Costruzione di un marciapiede fra binario 8 e 10 , togliendo il binario 9, consentendo l'indipendenza della relazione del trasporto regionale di TFT(LFI) su binario 6 e possibile l'attestamento completo dei materiali presenti a Arezzo che oggi vengono posizionati al fascio merci dal binario 7 al 10.
- 2) **Sotto passo già presente, è necessario l'effettuazione solo dell'apertura per collegamento al sottopasso esistente annullando così le manovre dei treni in fascia notturna e diurna, con conseguente riduzione dei costi industriali conto Trenitalia.**
- 3) Pannelli Fono assorbenti in binario 10 e binario Asta Bardi per il Parking dei materiali.
- 4) Impianto CCTV per la protezione dei nuovi treni Rock da atti vandalici, graffiti ecc.
- 5) Ripristino dell'impianto idrico dei binari :1-2-6, e del binario 5 (bocchetta presente)

6) ACCORDI E INTESE

In questa sezione devono essere indicati gli Accordi e le Intese che prevedono l'intervento, con l'indicazione dell'eventuale disponibilità di soggetti diversi da RFI a finanziare il progetto, nonché eventuali strumenti di pianificazione e programmazione territoriale (PUC, PRIT, PUMS, etc.).

7) INVESTIMENTI COLLEGATI

In questa sezione devono essere indicati eventuali investimenti, non riferiti al Gestore, collegati.

Relazione di altra impresa ferroviari indipendente su binario 6 per Arezzo Sinalunga

8) BENEFICI ASSOCIATI ALL'INVESTIMENTO

In questa sezione specificare i principali **benefici commerciali** che si stima di ottenere con l'investimento in oggetto, secondo il seguente elenco:

- Impatto sulla capacità*
- Impatto sulla regolarità/puntualità*
- Incremento della velocità*
- Incremento del livello/qualità dei servizi*
- Impatto sull'intermodalità per servizi passeggeri*
- Efficientamento dei movimenti di manovra*
- Incremento prestazionale*
- Nuovi servizi per le Imprese Ferroviarie*
- Riduzione dei costi*
- Altro _Velocizzazione movimenti all'interno dell'impianto_ Arezzo _____*

È necessario indicare i benefici attesi e definirne il **dettaglio quantitativo** alla sezione J del presente documento.

9) INFORMAZIONI DI DETTAGLIO

Inquadramento territoriale dell'intervento proposto

Estesa (se intervento diffuso): da a

Località di servizio (se intervento puntuale):Stazione Arezzo.....

Inquadramento dei traffici attuali coinvolti

È da indicare la relazione di traffico ed il numero di treni/giorno di interesse dello stakeholder impattati dall'intervento proposto.

Relazione di traffico = daFirenze..... aRoma.....

Numero treni giorno =15..... [treni/gg]

Tipologia di traffico = Passeggeri Merci

Nel caso vi siano più relazioni, riportare le informazioni per ognuna di esse.

Relazione di traffico = da Arezzo a Pratovecchio / Stia -Sinalunga.

Numero treni giorno =15.....[treni/gg]

Tipologia di traffico = Passeggeri Merci

Beneficio commerciale associato all'investimento (barrare il beneficio individuato)

Impatto sulla capacità

Incremento numero treni giorno atteso =.....[treni/gg]

Incremento atteso del numero di treni di interesse dello stakeholder conseguente la realizzazione della proposta. Dettagliare nello spazio seguente il modello orario dei nuovi servizi previsti e l'eventuale possibilità di sottoscrivere o aggiornare Accordi quadro con il Gestore dell'Infrastruttura

Descrizione modello di esercizio

Impatto sulla regolarità/puntualità

Relazione di traffico = da Arezzo a Firenze / Roma / Pratovecchio -Stia / Sinalunga.

Incremento di puntualità atteso = 2 [min, %]

Indicare l'incremento di puntualità atteso per i servizi di interesse dello stakeholder a seguito della realizzazione della proposta

Dettagliare qualitativamente e quantitativamente il beneficio atteso in termini di incremento di regolarità:

Aumentando di due binari fruibili al servizio commerciale, i treni capo turno potrebbero partire e essere ricevuti su binari con marciapiede e questo consentirebbe aumento della puntualità e regolarità per la riduzione delle manovre di piazzamento.

Incremento della velocità

Minuti di recupero sul tempo di percorrenza atteso = [min]

Relazione di traffico = da a

Indicare il recupero atteso in termini di tempo di percorrenza sui servizi di interesse dello stakeholder e se il recupero di percorrenza possa comportare anche la rivisitazione del modello di esercizio, in questo caso indicare come e l'eventuale possibilità di sottoscrivere o aggiornare Accordi Quadro. Specificare eventualmente se la proposta è relativa all'eliminazione di una limitazione di velocità connessa all'attuale categoria di peso assiale della tratta di interesse (es. da cat. D4 L a cat. D4).

Dettagliare nel seguito considerazioni a supporto:

Incremento del livello/qualità dei servizi

*Nel caso di **nuova fermata** o **nuova stazione**, specificare il numero di treni di interesse dello stakeholder per i quali è prevista fermata nei nuovi impianti. [treni/gg], anche ai fini della sottoscrizione o dell'aggiornamneto dell'Accordo Quadro.*

Dettagliare nello spazio seguente il modello orario dei nuovi servizi previsti.

Descrizione modello di esercizio

Per **altri interventi**, descrivere gli impatti sulla qualità del servizio dell'intervento proposto (es. maggiore accessibilità).

Impatto sull'intermodalità per servizi passeggeri

Barrare la casella se la proposta prevede interventi a favore dello scambio modale per servizi passeggeri.

Dettagliare nello spazio seguente l'integrazione dell'intervento proposto con gli altri modi di trasporto esistenti o in programma.

Efficiamento dei movimenti di manovra

Numero treni coinvolti dai movimenti di manovra =.....6.....[treni/gg]

Numero dei movimenti di manovra =.....6.....[manovre/gg]

Indicare il numero dei treni di interesse dello stakeholder per l'intervento proposto determina un efficientamento delle manovre.

Barrare una o più delle caselle sottostanti:

- Aumento della flessibilità delle manovre (ampliamento orario di abilitazione)
- Riduzione del numero delle manovre
- Aumento del modulo dei binari di arrivo/partenza e/o di presa/consegna
- Velocizzazione dei tempi di manovra
- Altro:

Dettagliare nel seguito considerazioni a supporto come la quantificazione del miglioramento atteso in termini di tempi o costi di esercizio:

Essere più dinamici per quanto riguarda il ricevimento dei materiali dove poi si potranno eseguire tutte le attività di pulizia del treno non gravando sulla ricettività della stazione di Arezzo che al momento è molto contingentata per la presenza di altra impresa.

Incremento prestazionale

Indicare se l'intervento proposto impatta sulla categoria di traffico combinato o sulla categoria di peso assiale o sul modulo della linea.

*Nel caso di **nuovo PRG** indicare se è previsto l'adeguamento a modulo 650/750 m.*

Numero treni coinvolti atteso =.....[treni/gg]

Indicare il numero di treni di interesse dello stakeholder che trarrebbero beneficio dall'upgrade prestazionale.

Dettagliare nel seguito considerazioni a supporto e l'eventuale nuovo modello di esercizio:

Nuovi servizi per le Imprese Ferroviarie

Numero treni coinvolti dai nuovi servizi atteso =15..... [treni/gg]

Indicare il numero di treni di interesse dello stakeholder che fruirebbe del nuovo servizio per le IF.

Dettagliare nel seguito il piano di utilizzo di nuove platee di lavaggio, binari di sosta / ricovero ecc.:

- 1) Costruzione di un marciapiede fra binario 8 e 10 , togliendo il binario 9, consentendo l'indipendenza della relazione del trasporto regionale di TFT(LFI) su binario 6 e possibile l'attestamento completo dei materiali presenti a Arezzo che oggi vengono posizionati al fascio merci dal binario 7 al 10.
- 2) **Sotto passo già presente, è necessario l'effettuazione solo dell'apertura per collegamento al sottopasso esistente annullando così le manovre dei treni in fascia notturna e diurna, con conseguente riduzione dei costi industriali conto Trenitalia.**
- 3) Pannelli Fono assorbenti in binario 10 e binario Asta Bardi per il Parking dei materiali.
- 4) Impianto CCTV per la protezione dei nuovi treni Rock da atti vandalici, graffiti ecc.
- 5) Ripristino dell'impianto idrico dei binari :1-2-6, e del binario 5 (bocchetta presente)

Riduzione dei costi di esercizio

Dettagliare nel seguito eventuali considerazioni a supporto anche in termini di volumi interessati e costi unitari:

6) DOCUMENTAZIONE A SUPPORTO

In questa sezione, riportare l'eventuale presenza di documentazione a supporto della proposta ed una sintesi delle conclusioni rilevati quali: costi e tempi di realizzazione, grado di maturità della proposta, iter autorizzativo, finanziamenti e fabbisogni, informazioni necessarie per la valutazione economica sociale del progetto.

Asta bardi



Fascio Merci bianrio dal 6 ultimo con marciapiede al 10 ultimo del fascio.



7) CONSIDERAZIONI INTEGRATIVE

In questa sezione, riportare ulteriori riflessioni utili all'analisi degli interventi in oggetto.

**Tavolo tecnico di ascolto e di
raccolta delle richieste di
miglioramento, efficientamento e
sviluppo dell'infrastruttura**

***Scheda
Richiesta Intervento n 60/2022***

***“Borgo San Lorenzo, potenziamento infrastrutturale dei
binari del fascio”***

INDICE

INDICE	2
A. ISTRUZIONI PRATICHE	3
MODALITÀ DI TRASMISSIONE	3
TEMPISTICHE DI TRASMISSIONE	3
RICHIESTE DI CHIARIMENTI.....	3
B. ANAGRAFICA	4
C. TIPOLOGIA DI INTERVENTO (BARRARE IL PROGRAMMA INDIVIDUATO)	5
D. INQUADRAMENTO TERRITORIALE	9
E. OBIETTIVI COMMERCIALI	9
F. DESCRIZIONE DELLA PROPOSTA	11
G. ACCORDI E INTESE	11
H. INVESTIMENTI COLLEGATI	11
I. BENEFICI ASSOCIATI ALL'INVESTIMENTO	12
J. INFORMAZIONI DI DETTAGLIO	13
K. DOCUMENTAZIONE A SUPPORTO	21
L. CONSIDERAZIONI INTEGRATIVE	21

A. ISTRUZIONI PRATICHE

Obiettivo della presente scheda è l'individuazione e la raccolta delle esigenze degli Stakeholder previste nell'ambito del "tavolo tecnico di ascolto e di raccolta delle richieste di miglioramenti, efficientamento e sviluppo dell'infrastruttura". L'obiettivo del tavolo tecnico, istituito secondo quanto previsto nella sezione 3.8 del PIR, è quello di creare un confronto continuo con gli Stakeholder al fine di efficientare le scelte nell'avvio degli investimenti.

Le sezioni da compilare obbligatoriamente sono le seguenti: B, C, D, E, F, G, I e J.

Se la proposta riguarda nuove infrastrutture (nuove linee, raddoppi o elettrificazioni di linee esistenti...), si invitano gli Stakeholder a inserire quante più informazioni possibili anche nel capitolo K, riportante gli elementi necessari al Gestore e al MIT per elaborare un'analisi costi/benefici della proposta.

Ogni "scheda richiesta intervento" deve fare riferimento ad una singola proposta di progetto.

Modalità di Trasmissione

La scheda compilata dovrà essere inviata, **anche in formato word**, agli indirizzi PEC:

- rfi-dce@pec.rfi.it,
- per conoscenza: pec@pec.autorita-trasporti.it

Tempistiche di Trasmissione

La scheda compilata dovrà essere inviata entro il **18 maggio 2022**

Richieste di Chiarimenti

Eventuali richieste di chiarimenti potranno essere inviate all'indirizzo mail: rfi-dce@pec.rfi.it

B. ANAGRAFICA

Proponente	Trenitalia
Direzione / Ufficio Responsabile	Direzione regionale Toscana
Nominativo operativo di riferimento	Barontini Simone
Riferimenti (e – mail, tel.)	3357659649

C. TIPOLOGIA DI INTERVENTO (BARRARE IL PROGRAMMA INDIVIDUATO)

In questa sezione riportare la tipologia di intervento che viene richiesta:

Eliminazione limitazioni IS

In questo programma ricadono gli interventi finalizzati ad eliminare limitazioni prestazionali di impianto o di linea imputabili alle tecnologie attualmente presenti. Rientrano nella classe in oggetto, ad esempio: l'implementazione del SCMT in luogo del SSC, l'eliminazione degli abbattimenti codice, la banalizzazione della linea, etc.

Upgrade tecnologico di linea

In questo programma ricadono gli interventi sui sistemi di distanziamento, sicurezza e segnalamento riguardanti una tratta di linea, non un singolo impianto.

Upgrade Apparato Centrale

In questo programma ricadono gli interventi di modifica o di sostituzione di Apparati Centrali (ACCM; ACC; ACEI; etc.) in un singolo impianto.

Efficientamento di impianto

In questo programma ricadono gli interventi di modifica al PRG di impianti localizzati su linee a semplice binario con impatto su:

- effettuazione di movimenti contemporanei;
- velocizzazione degli itinerari di arrivo/partenza/transito;
- adeguamento dei marciapiedi a modulo della linea;
- altro

Piano Regolatore Generale

In questo programma ricadono gli interventi di modifica al PRG di impianti localizzati su tratte a doppio binario.

- Barrare la casella se il PRG proposto prevede l'adeguamento a modulo 650/750 m.

Elettrificazione

In questo programma ricadono gli interventi di elettrificazione di linea attualmente a trazione termica.

Aumento della capacità di una tratta di linea

In questo programma ricadono gli interventi di incremento del numero di binari attualmente presente. Ci si riferisce normalmente a raddoppi di binari (da semplice a doppio binario), ma sono da ricondurre alla casistica in oggetto anche richieste relative alla realizzazione di più di due binari (es. quadruplicamento).

- raddoppio della tratta;
- posa in opera di un terzo binario sulla tratta;
- quadruplicamento della tratta.

European Rail Traffic Management System

In questo programma ricadono gli interventi di implementazione di tecnologia High Density ERTMS.

Sviluppo nuova tratta

In questo programma ricadono gli interventi di realizzazione di una nuova tratta di linea.

Potenziamento in stazione

In questo programma ricadono gli interventi orientati a migliorare l'accessibilità, l'intermodalità, il decoro e l'impiego razionale degli spazi di stazione. Sono da ricondurre a questa classe:

- la realizzazione di nuovi sottopassi o il prolungamento di sottopassi esistenti anche con l'obiettivo di ricucitura urbana e miglioramento generale dell'accessibilità. Il caso di sottopassi che svolgono anche la funzione di ricucitura del tessuto urbano, quali quelli di tipologia ciclo-pedonale o il prolungamento al fine di realizzare un ulteriore ingresso all'impianto, saranno valutati a valle della opportuna sottoscrizione di accordi/convenzioni con gli EELL;
- il rifacimento di piazzali di stazione anche al fine di migliorare l'intermodalità; la valorizzazione delle aree da dedicare all'interscambio modale di proprietà del Gestore sarà valutata a valle di opportuna sottoscrizione di accordi/convenzioni con gli EELL;
- la posa in opera di pensiline e shelter;
- la realizzazione di interventi finalizzati al miglior utilizzo dei percorsi di accessibilità al treno o di abbattimento delle barriere architettoniche;
- altro
- L'impianto in questione costituisce la località di servizio più vicina per accedere ad un sito UNESCO;

Nuova stazione

In questo programma ricadono gli interventi di realizzazione di nuove Località di Servizio o delocalizzazione di Località esistenti, normalmente munite di segnali di protezione e partenza, che intervengono nel distanziamento dei treni.

- L'impianto in questione costituisce la località di servizio più vicina per accedere ad un sito UNESCO;

Nuova fermata

In questo programma ricadono gli interventi di realizzazione di nuove Località di Servizio che non intervengono nel distanziamento dei treni o delocalizzazione delle stesse.

L'impianto in questione costituisce la località di servizio più vicina per accedere ad un sito UNESCO;

Adeguamento del modulo

In questo programma ricadono gli interventi di incremento della lunghezza dei binari di stazione al fine di incrementare la lunghezza dei treni che possono circolare sulla linea.

Potenziamento strutturale

In questo programma ricadono gli interventi atti alla riclassificazione della linea in relazione al peso assiale massimo ammissibile per i treni circolanti.

Adeguamento sagoma

In questo programma ricadono gli interventi di adeguamento a sagoma di una tratta e conseguente nuova codifica per il traffico combinato.

Potenziamento scali merci

In questo programma ricadono gli interventi di potenziamento degli scali merci o delle stazioni a cui sono allacciati gli impianti industriali.

Rinnovo Informazioni al Pubblico

In questo programma ricadono gli interventi che prevedono l'installazione di nuovi Sistemi di Informazione al Pubblico ovvero potenziamento di sistemi esistenti.

L'impianto in questione costituisce la località di servizio più vicina per accedere ad un sito UNESCO;

Allungamento/ innalzamento marciapiedi

In questo programma ricadono gli interventi di allungamento dei marciapiedi per agevolare la salita /discesa dei passeggeri dai treni già circolanti o/e per far circolare treni più lunghi, nonché gli interventi di innalzamento dei marciapiedi a standard H55 per migliorare l'incarozzamento.

L'impianto in questione costituisce la località di servizio più vicina per accedere ad un sito UNESCO;

Velocizzazioni di linea

In questo programma ricadono gli interventi infrastrutturali e tecnologici sulla linea finalizzati ad incrementarne la velocità di percorrenza.

Servizi per imprese ferroviarie

In questo programma ricadono gli interventi dedicati al potenziamento o alla nuova costruzione dei “servizi extra pacchetto minimo di accesso” per le Imprese Ferroviarie.

-potenziamento infrastrutturale e effettuazione di camminamenti idonei e 2 marciapiedi idonei per l’attivazione di un cantiere di pulizia in quest’area interessata anche dal posizionamento dei nuovi treni Blues.

Introduzione tornelli

In questo programma ricadono gli interventi per l’introduzione dei tornelli nelle stazioni.

Installazione barriere antirumore

In questo programma ricadono gli interventi per l’installazione delle barriere antirumore per limitare l’inquinamento acustico nelle aree antropizzate prossime alla ferrovia.

Soppressione PL

In questo programma ricadono gli interventi di soppressione dei passaggi a livello e realizzazione di opere sostitutive.

Altro

Installazione di videocamere di sorveglianza per la protezione dei nuovi treni Blues da atti di vandalismo, graffiti ecc.

D. INQUADRAMENTO TERRITORIALE

In questa sezione devono essere indicati la Regione, l'impianto e/o la linea dove si propone l'intervento e descritto il territorio interessato

Regione Toscana

Borgo S.L.

-potenziamento infrastrutturale e effettuazione di camminamenti idonei e due marciapiedi idonei per l'attivazione di un cantiere di pulizia in quest'area interessata anche dal posizionamento dei nuovi treni Blues.

E. OBIETTIVI COMMERCIALI

In questa sezione riportare la descrizione della necessità da cui scaturisce la richiesta di intervento, specificando nel dettaglio perché si ritiene che l'intervento proposto possa portare dei miglioramenti.

Se possibile, allegare eventuali schemi o planimetrie a supporto della descrizione.

Rendere fruibili tutti i binari per il rifornimento idrico e la pulizia dei materiali h24, con conseguente diminuzione dei guasti delle ritirate che spesso vanno in avaria per i serbatoi dell'acqua del treno vuoti per mancato rifornimento.

Abbassamento delle penali.

Aumento della C.S.

Riduzione delle manovre.

Potenziamento infrastrutturale che può consentire a migliorare la ricettività della stazione.

In questa sezione riportare i servizi (numero e tipologia treni) che verrebbero interessati dal progetto di investimento:

F. DESCRIZIONE DELLA PROPOSTA

In questa sezione, riportare nel dettaglio le caratteristiche **tecniche e funzionali del progetto**.

Se possibile, allegare eventuali schemi o planimetrie a supporto della descrizione.

La richiesta è stata già stata presentata negli anni precedenti: Sì No xX

- 1) Realizzare marciapiede ai binari 4 e 5 per poter effettuare le attività di pulizia dei treni .

Aumento della ricettività della stazione.

- 2) Installazione di CCTV ai binari, dove è prevista la sosta dei nuovi treni Blues, per prevenire atti di vandalismo, graffiti ecc.

G. ACCORDI E INTESE

In questa sezione devono essere indicati gli Accordi e le Intese che prevedono l'intervento, con l'indicazione dell'eventuale disponibilità di soggetti diversi da RFI a finanziare il progetto, nonché eventuali strumenti di pianificazione e programmazione territoriale (PUC, PRIT, PUMS, etc.).

H. INVESTIMENTI COLLEGATI

In questa sezione devono essere indicati eventuali investimenti, non riferiti al Gestore, collegati.

I. BENEFICI ASSOCIATI ALL'INVESTIMENTO

In questa sezione specificare i principali **benefici commerciali** che si stima di ottenere con l'investimento in oggetto, secondo il seguente elenco:

- Impatto sulla capacità*
- Impatto sulla regolarità/puntualità*
- Incremento della velocità*
- Incremento del livello/qualità dei servizi*
- Impatto sull'intermodalità per servizi passeggeri*
- Efficientamento dei movimenti di manovra*
- Incremento prestazionale*
- Nuovi servizi per le Imprese Ferroviarie*
- Riduzione dei costi*
- Altro* *_Velocizzazione* *movimenti* *all'interno* *dell'impianto __Borgo*
S.I. _____

È necessario indicare i benefici attesi e definirne il **dettaglio quantitativo** alla sezione J del presente documento.

J. INFORMAZIONI DI DETTAGLIO

Inquadramento territoriale dell'intervento proposto

Estesa (se intervento diffuso): da a

Località di servizio (se intervento puntuale):

Inquadramento dei traffici attuali coinvolti

È da indicare la relazione di traffico ed il numero di treni/giorno di interesse dello stakeholder impattati dall'intervento proposto.

Relazione di traffico = da a

Numero treni giorno = [treni/gg]

Tipologia di traffico = Passeggeri Merci

Nel caso vi siano più relazioni, riportare le informazioni per ognuna di esse.

Relazione di traffico = da a

Numero treni giorno = [treni/gg]

Tipologia di traffico = Passeggeri Merci

Beneficio commerciale associato all'investimento (barrare il beneficio individuato)

Impatto sulla capacità

Incremento numero treni giorno atteso =.....10.....[treni/gg]

Incremento atteso del numero di treni di interesse dello stakeholder conseguente la realizzazione della proposta. Dettagliare nello spazio seguente il modello orario dei nuovi servizi previsti e l'eventuale possibilità di sottoscrivere o aggiornare Accordi quadro con il Gestore dell'Infrastruttura

Descrizione modello di esercizio

Aumento delle attività di pulizia dei rotabili che conseguentemente porteranno ad un miglioramento della C.S.

Miglioramento della puntualità, generando meno movimentazioni fra i binari.

Con modifica ACCM Firenze Campo Marte e arrivo nuova flotta Blues che non ha circolabilità su linea Borgo s.l. / Faenza, si potrebbe generare degli attestamenti maggiori nella località di Borgo S.L.

Impatto sulla regolarità/puntualità

Relazione di traffico = da a

Incremento di puntualità atteso =.....[min, %]

Indicare l'incremento di puntualità atteso per i servizi di interesse dello stakeholder a seguito della realizzazione della proposta

Dettagliare qualitativamente e quantitativamente il beneficio atteso in termini di incremento di regolarità:

Incremento della velocità

Minuti di recupero sul tempo di percorrenza atteso = [min]

Relazione di traffico = da a

Indicare il recupero atteso in termini di tempo di percorrenza sui servizi di interesse dello stakeholder e se il recupero di percorrenza possa comportare anche la rivisitazione del modello di esercizio, in questo caso indicare come e l'eventuale possibilità di sottoscrivere o aggiornare Accordi Quadro. Specificare eventualmente se la proposta è relativa all'eliminazione di una limitazione di velocità connessa all'attuale categoria di peso assiale della tratta di interesse (es. da cat. D4 L a cat. D4).

Dettagliare nel seguito considerazioni a supporto:

Incremento del livello/qualità dei servizi

*Nel caso di **nuova fermata** o **nuova stazione**, specificare il numero di treni di interesse dello stakeholder per i quali è prevista fermata nei nuovi impianti. [treni/gg], anche ai fini della sottoscrizione o dell'aggiornamneto dell'Accordo Quadro.*

Dettagliare nello spazio seguente il modello orario dei nuovi servizi previsti.

Descrizione modello di esercizio

Per **altri interventi**, descrivere gli impatti sulla qualità del servizio dell'intervento proposto (es. maggiore accessibilità).

Impatto sull'intermodalità per servizi passeggeri

Barrare la casella se la proposta prevede interventi a favore dello scambio modale per servizi passeggeri.

Dettagliare nello spazio seguente l'integrazione dell'intervento proposto con gli altri modi di trasporto esistenti o in programma.

Efficiamento dei movimenti di manovra

Numero treni coinvolti dai movimenti di manovra =.....10.....[treni/gg]

Numero dei movimenti di manovra =.....10.....[manovre/gg]

Indicare il numero dei treni di interesse dello stakeholder per l'intervento proposto determina un efficientamento delle manovre.

Barrare una o più delle caselle sottostanti:

- Aumento della flessibilità delle manovre (ampliamento orario di abilitazione)
- Riduzione del numero delle manovre
- Aumento del modulo dei binari di arrivo/partenza e/o di presa/consegna
- Velocizzazione dei tempi di manovra
- Altro:

Dettagliare nel seguito considerazioni a supporto come la quantificazione del miglioramento atteso in termini di tempi o costi di esercizio:

Essere più dinamici per quanto riguarda il ricevimento dei materiali dove poi si potranno eseguire tutte le attività di pulizia del treno non gravando sulla ricettività della stazione di Borgo s.l. che al momento è molto contingentata.

Incremento prestazionale

Indicare se l'intervento proposto impatta sulla categoria di traffico combinato o sulla categoria di peso assiale o sul modulo della linea.

*Nel caso di **nuovo PRG** indicare se è previsto l'adeguamento a modulo 650/750 m.*

Numero treni coinvolti atteso =.....[treni/gg]

Indicare il numero di treni di interesse dello stakeholder che trarrebbero beneficio dall'upgrade prestazionale.

Dettagliare nel seguito considerazioni a supporto e l'eventuale nuovo modello di esercizio:

Nuovi servizi per le Imprese Ferroviarie

Numero treni coinvolti dai nuovi servizi atteso = ...10..... [treni/gg]

Indicare il numero di treni di interesse dello stakeholder che fruirebbe del nuovo servizio per le IF.

Dettagliare nel seguito il piano di utilizzo di nuove platee di lavaggio, binari di sosta / ricovero ecc.:

Effettuando due marciapiedi dedicati alle pulizia e relativa rifornimento idrica possiamo aumentare le attività di pulizia dei treni .

Riduzione dei costi di esercizio

Dettagliare nel seguito eventuali considerazioni a supporto anche in termini di volumi interessati e costi unitari:

K. DOCUMENTAZIONE A SUPPORTO

In questa sezione, riportare l'eventuale presenza di documentazione a supporto della proposta ed una sintesi delle conclusioni rilevati quali: costi e tempi di realizzazione, grado di maturità della proposta, iter autorizzativo, finanziamenti e i

L. CONSIDERAZIONI INTEGRATIVE

In questa sezione, riportare ulteriori riflessioni utili all'analisi degli interventi in oggetto.

**Tavolo tecnico di ascolto e di
raccolta delle richieste di
miglioramento, efficientamento e
sviluppo dell'infrastruttura**

Scheda

Richiesta Intervento n 61/2022

“CAMPIGLIA RIFORNIMENTO IDRICO”

INDICE

INDICE	2
A. ISTRUZIONI PRATICHE	3
MODALITÀ DI TRASMISSIONE	3
TEMPISTICHE DI TRASMISSIONE	3
RICHIESTE DI CHIARIMENTI.....	3
B. ANAGRAFICA	4
C. TIPOLOGIA DI INTERVENTO (BARRARE IL PROGRAMMA INDIVIDUATO)	5
D. INQUADRAMENTO TERRITORIALE	9
E. OBIETTIVI COMMERCIALI	9
F. DESCRIZIONE DELLA PROPOSTA	10
G. ACCORDI E INTESE	10
H. INVESTIMENTI COLLEGATI	10
I. BENEFICI ASSOCIATI ALL'INVESTIMENTO	11
J. INFORMAZIONI DI DETTAGLIO	12
K. DOCUMENTAZIONE A SUPPORTO	20
L. CONSIDERAZIONI INTEGRATIVE	20

A. ISTRUZIONI PRATICHE

Obiettivo della presente scheda è l'individuazione e la raccolta delle esigenze degli Stakeholder previste nell'ambito del "tavolo tecnico di ascolto e di raccolta delle richieste di miglioramenti, efficientamento e sviluppo dell'infrastruttura". L'obiettivo del tavolo tecnico, istituito secondo quanto previsto nella sezione 3.8 del PIR, è quello di creare un confronto continuo con gli Stakeholder al fine di efficientare le scelte nell'avvio degli investimenti.

Le sezioni da compilare obbligatoriamente sono le seguenti: B, C, D, E, F, G, I e J.

Se la proposta riguarda nuove infrastrutture (nuove linee, raddoppi o elettrificazioni di linee esistenti...), si invitano gli Stakeholder a inserire quante più informazioni possibili anche nel capitolo K, riportante gli elementi necessari al Gestore e al MIT per elaborare un'analisi costi/benefici della proposta.

Ogni "scheda richiesta intervento" deve fare riferimento ad una singola proposta di progetto.

Modalità di Trasmissione

La scheda compilata dovrà essere inviata, **anche in formato word**, agli indirizzi PEC:

- rfi-dce@pec.rfi.it,
- per conoscenza: pec@pec.autorita-trasporti.it

Tempistiche di Trasmissione

La scheda compilata dovrà essere inviata entro il **18 maggio 2022**.

Richieste di Chiarimenti

Eventuali richieste di chiarimenti potranno essere inviate all'indirizzo mail: rfi-dce@pec.rfi.it

B. ANAGRAFICA

Proponente	Trenitalia
Direzione / Ufficio Responsabile	Direzione regionale Toscana
Nominativo operativo di riferimento	Barontini Simone
Riferimenti (e – mail, tel.)	3357659649

C. TIPOLOGIA DI INTERVENTO (BARRARE IL PROGRAMMA INDIVIDUATO)

In questa sezione riportare la tipologia di intervento che viene richiesta:

Eliminazione limitazioni IS

In questo programma ricadono gli interventi finalizzati ad eliminare limitazioni prestazionali di impianto o di linea imputabili alle tecnologie attualmente presenti. Rientrano nella classe in oggetto, ad esempio: l'implementazione del SCMT in luogo del SSC, l'eliminazione degli abbattimenti codice, la banalizzazione della linea, etc.

Upgrade tecnologico di linea

In questo programma ricadono gli interventi sui sistemi di distanziamento, sicurezza e segnalamento riguardanti una tratta di linea, non un singolo impianto.

Upgrade Apparato Centrale

In questo programma ricadono gli interventi di modifica o di sostituzione di Apparati Centrali (ACCM; ACC; ACEI; etc.) in un singolo impianto.

Efficientamento di impianto

In questo programma ricadono gli interventi di modifica al PRG di impianti localizzati su linee a semplice binario con impatto su:

- effettuazione di movimenti contemporanei;
- velocizzazione degli itinerari di arrivo/partenza/transito;
- adeguamento dei marciapiedi a modulo della linea;
- altro

Piano Regolatore Generale

In questo programma ricadono gli interventi di modifica al PRG di impianti localizzati su tratte a doppio binario.

- Barrare la casella se il PRG proposto prevede l'adeguamento a modulo 650/750 m.

Elettrificazione

In questo programma ricadono gli interventi di elettrificazione di linea attualmente a trazione termica.

Aumento della capacità di una tratta di linea

In questo programma ricadono gli interventi di incremento del numero di binari attualmente presente. Ci si riferisce normalmente a raddoppi di binari (da semplice a doppio binario), ma sono da ricondurre alla casistica in oggetto anche richieste relative alla realizzazione di più di due binari (es. quadruplicamento).

- raddoppio della tratta;
- posa in opera di un terzo binario sulla tratta;
- quadruplicamento della tratta.

European Rail Traffic Management System

In questo programma ricadono gli interventi di implementazione di tecnologia High Density ERTMS.

Sviluppo nuova tratta

In questo programma ricadono gli interventi di realizzazione di una nuova tratta di linea.

Potenziamento in stazione

In questo programma ricadono gli interventi orientati a migliorare l'accessibilità, l'intermodalità, il decoro e l'impiego razionale degli spazi di stazione. Sono da ricondurre a questa classe:

- la realizzazione di nuovi sottopassi o il prolungamento di sottopassi esistenti anche con l'obiettivo di ricucitura urbana e miglioramento generale dell'accessibilità. Il caso di sottopassi che svolgono anche la funzione di ricucitura del tessuto urbano, quali quelli di tipologia ciclo-pedonale o il prolungamento al fine di realizzare un ulteriore ingresso all'impianto, saranno valutati a valle della opportuna sottoscrizione di accordi/convenzioni con gli EELL;
 - il rifacimento di piazzali di stazione anche al fine di migliorare l'intermodalità; la valorizzazione delle aree da dedicare all'interscambio modale di proprietà del Gestore sarà valutata a valle di opportuna sottoscrizione di accordi/convenzioni con gli EELL;
 - la posa in opera di pensiline e shelter;
 - la realizzazione di interventi finalizzati al miglior utilizzo dei percorsi di accessibilità al treno o di abbattimento delle barriere architettoniche;
 - altro.....
- L'impianto in questione costituisce la località di servizio più vicina per accedere ad un sito UNESCO;

Nuova stazione

In questo programma ricadono gli interventi di realizzazione di nuove Località di Servizio o delocalizzazione di Località esistenti, normalmente munite di segnali di protezione e partenza, che intervengono nel distanziamento dei treni.

- L'impianto in questione costituisce la località di servizio più vicina per accedere ad un sito UNESCO;

Nuova fermata

In questo programma ricadono gli interventi di realizzazione di nuove Località di Servizio che non intervengono nel distanziamento dei treni o delocalizzazione delle stesse.

L'impianto in questione costituisce la località di servizio più vicina per accedere ad un sito UNESCO;

Adeguamento del modulo

In questo programma ricadono gli interventi di incremento della lunghezza dei binari di stazione al fine di incrementare la lunghezza dei treni che possono circolare sulla linea.

Potenziamento strutturale

In questo programma ricadono gli interventi atti alla riclassificazione della linea in relazione al peso assiale massimo ammissibile per i treni circolanti.

Adeguamento sagoma

In questo programma ricadono gli interventi di adeguamento a sagoma di una tratta e conseguente nuova codifica per il traffico combinato.

Potenziamento scali merci

In questo programma ricadono gli interventi di potenziamento degli scali merci o delle stazioni a cui sono allacciati gli impianti industriali.

Rinnovo Informazioni al Pubblico

In questo programma ricadono gli interventi che prevedono l'installazione di nuovi Sistemi di Informazione al Pubblico ovvero potenziamento di sistemi esistenti.

L'impianto in questione costituisce la località di servizio più vicina per accedere ad un sito UNESCO;

Allungamento/ innalzamento marciapiedi

In questo programma ricadono gli interventi di allungamento dei marciapiedi per agevolare la salita /discesa dei passeggeri dai treni già circolanti o/e per far circolare treni più lunghi, nonché gli interventi di innalzamento dei marciapiedi a standard H55 per migliorare l'incarozzamento.

L'impianto in questione costituisce la località di servizio più vicina per accedere ad un sito UNESCO;

Velocizzazioni di linea

In questo programma ricadono gli interventi infrastrutturali e tecnologici sulla linea finalizzati ad incrementarne la velocità di percorrenza.

Servizi per imprese ferroviarie

In questo programma ricadono gli interventi dedicati al potenziamento o alla nuova costruzione dei “servizi extra pacchetto minimo di accesso” per le Imprese Ferroviarie.

– Effettuazione dell’impianto idrico nei binari di stazione dove non è presente acqua in nessun binario.

Introduzione tornelli

In questo programma ricadono gli interventi per l’introduzione dei tornelli nelle stazioni.

Installazione barriere antirumore

In questo programma ricadono gli interventi per l’installazione delle barriere antirumore per limitare l’inquinamento acustico nelle aree antropizzate prossime alla ferrovia.

Soppressione PL

In questo programma ricadono gli interventi di soppressione dei passaggi a livello e realizzazione di opere sostitutive.

Altro

Attivazione di video sorveglianza attiva notturna e diurna per prevenzione atti vandalici.

D. INQUADRAMENTO TERRITORIALE

In questa sezione devono essere indicati la Regione, l'impianto e/o la linea dove si propone l'intervento e descritto il territorio interessato

Regione Toscana

Campiglia.

E. OBIETTIVI COMMERCIALI

In questa sezione riportare la descrizione della necessità da cui scaturisce la richiesta di intervento, specificando nel dettaglio perché si ritiene che l'intervento proposto possa portare dei miglioramenti.

Se possibile, allegare eventuali schemi o planimetrie a supporto della descrizione.

Rendere possibile la programmazione delle attività di pulizia rotabili ai materiali in sosta in fascia notturna e diurna.

Abbattimento numero dei guasti delle ritirate, che a seguito della mancanza acqua che vanno in avaria.

Abbassamento delle penali,

Aumento della C.S.

In questa sezione riportare i servizi (numero e tipologia treni) che verrebbero interessati dal progetto di investimento:

F. DESCRIZIONE DELLA PROPOSTA

In questa sezione, riportare nel dettaglio le caratteristiche **tecniche e funzionali del progetto**.

Se possibile, allegare eventuali schemi o planimetrie a supporto della descrizione.

La richiesta è stata già stata presentata negli anni precedenti: SÌ NO

- 1) Realizzazione dell'impianto idrico per il rifornimento ai treni ai binari di stazione.
 - 2) Attivazione sistema CCTV
-
-

G. ACCORDI E INTESE

In questa sezione devono essere indicati gli Accordi e le Intese che prevedono l'intervento, con l'indicazione dell'eventuale disponibilità di soggetti diversi da RFI a finanziare il progetto, nonché eventuali strumenti di pianificazione e programmazione territoriale (PUC, PRIT, PUMS, etc.).

H. INVESTIMENTI COLLEGATI

In questa sezione devono essere indicati eventuali investimenti, non riferiti al Gestore, collegati.

I. BENEFICI ASSOCIATI ALL'INVESTIMENTO

In questa sezione specificare i principali **benefici commerciali** che si stima di ottenere con l'investimento in oggetto, secondo il seguente elenco:

- Impatto sulla capacità*
- Impatto sulla regolarità/puntualità*
- Incremento della velocità*
- Incremento del livello/qualità dei servizi*
- Impatto sull'intermodalità per servizi passeggeri*
- Efficientamento dei movimenti di manovra*
- Incremento prestazionale*
- Nuovi servizi per le Imprese Ferroviarie*
- Riduzione dei costi*
- Altro* _____

È necessario indicare i benefici attesi e definirne il **dettaglio quantitativo** alla sezione J del presente documento.

J. INFORMAZIONI DI DETTAGLIO

Inquadramento territoriale dell'intervento proposto

Estesa (se intervento diffuso): da a

Località di servizio (se intervento puntuale): ...Campiglia.....

Inquadramento dei traffici attuali coinvolti

È da indicare la relazione di traffico ed il numero di treni/giorno di interesse dello stakeholder impattati dall'intervento proposto.

Relazione di traffico = da a

Numero treni giorno = [treni/gg]

Tipologia di traffico = Passeggeri Merci

Nel caso vi siano più relazioni, riportare le informazioni per ognuna di esse.

Relazione di traffico = da a

Numero treni giorno =[treni/gg]

Tipologia di traffico = Passeggeri Merci

Beneficio commerciale associato all'investimento (barrare il beneficio individuato)

Impatto sulla capacità

Incremento numero treni giorno atteso =.....[treni/gg]

Incremento atteso del numero di treni di interesse dello stakeholder conseguente la realizzazione della proposta. Dettagliare nello spazio seguente il modello orario dei nuovi servizi previsti e l'eventuale possibilità di sottoscrivere o aggiornare Accordi quadro con il Gestore dell'Infrastruttura

Descrizione modello di esercizio

Impatto sulla regolarità/puntualità

Relazione di traffico = da a

Incremento di puntualità atteso =.....[min, %]

Indicare l'incremento di puntualità atteso per i servizi di interesse dello stakeholder a seguito della realizzazione della proposta

Dettagliare qualitativamente e quantitativamente il beneficio atteso in termini di incremento di regolarità:

Incremento della velocità

Minuti di recupero sul tempo di percorrenza atteso = [min]

Relazione di traffico = da a

Indicare il recupero atteso in termini di tempo di percorrenza sui servizi di interesse dello stakeholder e se il recupero di percorrenza possa comportare anche la rivisitazione del modello di esercizio, in questo caso indicare come e l'eventuale possibilità di sottoscrivere o aggiornare Accordi Quadro. Specificare eventualmente se la proposta è relativa all'eliminazione di una limitazione di velocità connessa all'attuale categoria di peso assiale della tratta di interesse (es. da cat. D4 L a cat. D4).

Dettagliare nel seguito considerazioni a supporto:

Incremento del livello/qualità dei servizi

*Nel caso di **nuova fermata** o **nuova stazione**, specificare il numero di treni di interesse dello stakeholder per i quali è prevista fermata nei nuovi impianti. [treni/gg], anche ai fini della sottoscrizione o dell'aggiornamneto dell'Accordo Quadro.*

Dettagliare nello spazio seguente il modello orario dei nuovi servizi previsti.

Descrizione modello di esercizio

Per **altri interventi**, descrivere gli impatti sulla qualità del servizio dell'intervento proposto (es. maggiore accessibilità).

Impatto sull'intermodalità per servizi passeggeri

Barrare la casella se la proposta prevede interventi a favore dello scambio modale per servizi passeggeri.

Dettagliare nello spazio seguente l'integrazione dell'intervento proposto con gli altri modi di trasporto esistenti o in programma.

Efficientamento dei movimenti di manovra

Numero treni coinvolti dai movimenti di manovra =.....[treni/gg]

Numero dei movimenti di manovra =.....[manovre/gg]

Indicare il numero dei treni di interesse dello stakeholder per l'intervento proposto determina un efficientamento delle manovre.

Barrare una o più delle caselle sottostanti:

- Aumento della flessibilità delle manovre (ampliamento orario di abilitazione)
- Riduzione del numero delle manovre
- Aumento del modulo dei binari di arrivo/partenza e/o di presa/consegna
- Velocizzazione dei tempi di manovra
- Altro:

Dettagliare nel seguito considerazioni a supporto come la quantificazione del miglioramento atteso in termini di tempi o costi di esercizio:

Incremento prestazionale

Indicare se l'intervento proposto impatta sulla categoria di traffico combinato o sulla categoria di peso assiale o sul modulo della linea.

*Nel caso di **nuovo PRG** indicare se è previsto l'adeguamento a modulo 650/750 m.*

Numero treni coinvolti atteso =.....[treni/gg]

Indicare il numero di treni di interesse dello stakeholder che trarrebbero beneficio dall'upgrade prestazionale.

Dettagliare nel seguito considerazioni a supporto e l'eventuale nuovo modello di esercizio:

Nuovi servizi per le Imprese Ferroviarie

Numero treni coinvolti dai nuovi servizi atteso =8..... [treni/gg]

Indicare il numero di treni di interesse dello stakeholder che fruirebbe del nuovo servizio per le IF.

Dettagliare nel seguito il piano di utilizzo di nuove platee di lavaggio, binari di sosta / ricovero ecc.:

Aumento delle attività di pulizia dei rotabili, con l'attivazione dell'impianto idrico, che conseguentemente porteranno ad un miglioramento della C.S.

Riduzione dei costi di esercizio

Dettagliare nel seguito eventuali considerazioni a supporto anche in termini di volumi interessati e costi unitari:

K. DOCUMENTAZIONE A SUPPORTO

In questa sezione, riportare l'eventuale presenza di documentazione a supporto della proposta ed una sintesi delle conclusioni rilevati quali: costi e tempi di realizzazione, grado di maturità della proposta, iter autorizzativo, finanziamenti e fabbisogni, informazioni necessarie per la valutazione economica sociale del progetto.

L. CONSIDERAZIONI INTEGRATIVE

In questa sezione, riportare ulteriori riflessioni utili all'analisi degli interventi in oggetto.

**Tavolo tecnico di ascolto e di
raccolta delle richieste di
miglioramento, efficientamento e
sviluppo dell'infrastruttura**

***Scheda
Richiesta Intervento n 62/2022***

“Elettrificazione platea lavaggio Chiusi”

INDICE

INDICE	2
A. ISTRUZIONI PRATICHE	3
MODALITÀ DI TRASMISSIONE	3
TEMPISTICHE DI TRASMISSIONE	3
RICHIESTE DI CHIARIMENTI.....	3
B. ANAGRAFICA	4
C. TIPOLOGIA DI INTERVENTO (BARRARE IL PROGRAMMA INDIVIDUATO)	5
D. INQUADRAMENTO TERRITORIALE	9
E. OBIETTIVI COMMERCIALI	9
F. DESCRIZIONE DELLA PROPOSTA	11
G. ACCORDI E INTESE	11
H. INVESTIMENTI COLLEGATI	11
I. BENEFICI ASSOCIATI ALL'INVESTIMENTO	12
J. INFORMAZIONI DI DETTAGLIO	13
K. DOCUMENTAZIONE A SUPPORTO	20
L. CONSIDERAZIONI INTEGRATIVE	20

A. ISTRUZIONI PRATICHE

Obiettivo della presente scheda è l'individuazione e la raccolta delle esigenze degli Stakeholder previste nell'ambito del "tavolo tecnico di ascolto e di raccolta delle richieste di miglioramenti, efficientamento e sviluppo dell'infrastruttura". L'obiettivo del tavolo tecnico, istituito secondo quanto previsto nella sezione 3.8 del PIR, è quello di creare un confronto continuo con gli Stakeholder al fine di efficientare le scelte nell'avvio degli investimenti.

Le sezioni da compilare obbligatoriamente sono le seguenti: B, C, D, E, F, G, I e J.

Se la proposta riguarda nuove infrastrutture (nuove linee, raddoppi o elettrificazioni di linee esistenti...), si invitano gli Stakeholder a inserire quante più informazioni possibili anche nel capitolo K, riportante gli elementi necessari al Gestore e al MIT per elaborare un'analisi costi/benefici della proposta.

Ogni "scheda richiesta intervento" deve fare riferimento ad una singola proposta di progetto.

Modalità di Trasmissione

La scheda compilata dovrà essere inviata, **anche in formato word**, agli indirizzi PEC:

- rfi-dce@pec.rfi.it,
- per conoscenza: pec@pec.autorita-trasporti.it

Tempistiche di Trasmissione

La scheda compilata dovrà essere inviata entro il **18 maggio 2022**.

Richieste di Chiarimenti

Eventuali richieste di chiarimenti potranno essere inviate all'indirizzo mail: rfi-dce@pec.rfi.it

B. ANAGRAFICA

Proponente	Trenitalia
Direzione / Ufficio Responsabile	Direzione regionale Toscana
Nominativo operativo di riferimento	Barontini Simone
Riferimenti (e – mail, tel.)	3357659649

C. TIPOLOGIA DI INTERVENTO (BARRARE IL PROGRAMMA INDIVIDUATO)

In questa sezione riportare la tipologia di intervento che viene richiesta:

Eliminazione limitazioni IS

In questo programma ricadono gli interventi finalizzati ad eliminare limitazioni prestazionali di impianto o di linea imputabili alle tecnologie attualmente presenti. Rientrano nella classe in oggetto, ad esempio: l'implementazione del SCMT in luogo del SSC, l'eliminazione degli abbattimenti codice, la banalizzazione della linea, etc.

Upgrade tecnologico di linea

In questo programma ricadono gli interventi sui sistemi di distanziamento, sicurezza e segnalamento riguardanti una tratta di linea, non un singolo impianto.

Upgrade Apparato Centrale

In questo programma ricadono gli interventi di modifica o di sostituzione di Apparati Centrali (ACCM; ACC; ACEI; etc.) in un singolo impianto.

Efficientamento di impianto

In questo programma ricadono gli interventi di modifica al PRG di impianti localizzati su linee a semplice binario con impatto su:

- effettuazione di movimenti contemporanei;
- velocizzazione degli itinerari di arrivo/partenza/transito;
- adeguamento dei marciapiedi a modulo della linea;
- altro...

Piano Regolatore Generale

In questo programma ricadono gli interventi di modifica al PRG di impianti localizzati su tratte a doppio binario.

- Barrare la casella se il PRG proposto prevede l'adeguamento a modulo 650/750 m.

Elettrificazione

In questo programma ricadono gli interventi di elettrificazione di linea attualmente a trazione termica.

Aumento della capacità di una tratta di linea

In questo programma ricadono gli interventi di incremento del numero di binari attualmente presente. Ci si riferisce normalmente a raddoppi di binari (da semplice a doppio binario), ma sono da ricondurre alla casistica in oggetto anche richieste relative alla realizzazione di più di due binari (es. quadruplicamento).

- raddoppio della tratta;
- posa in opera di un terzo binario sulla tratta;
- quadruplicamento della tratta.

European Rail Traffic Management System

In questo programma ricadono gli interventi di implementazione di tecnologia High Density ERTMS.

Sviluppo nuova tratta

In questo programma ricadono gli interventi di realizzazione di una nuova tratta di linea.

Potenziamento in stazione

In questo programma ricadono gli interventi orientati a migliorare l'accessibilità, l'intermodalità, il decoro e l'impiego razionale degli spazi di stazione. Sono da ricondurre a questa classe:

- la realizzazione di nuovi sottopassi o il prolungamento di sottopassi esistenti anche con l'obiettivo di ricucitura urbana e miglioramento generale dell'accessibilità. Il caso di sottopassi che svolgono anche la funzione di ricucitura del tessuto urbano, quali quelli di tipologia ciclo-pedonale o il prolungamento al fine di realizzare un ulteriore ingresso all'impianto, saranno valutati a valle della opportuna sottoscrizione di accordi/convenzioni con gli EELL;
- il rifacimento di piazzali di stazione anche al fine di migliorare l'intermodalità; la valorizzazione delle aree da dedicare all'interscambio modale di proprietà del Gestore sarà valutata a valle di opportuna sottoscrizione di accordi/convenzioni con gli EELL;
- la posa in opera di pensiline e shelter;
- la realizzazione di interventi finalizzati al miglior utilizzo dei percorsi di accessibilità al treno o di abbattimento delle barriere architettoniche;
- sistemazione e adeguamento delle bocchette idriche dei binari di stazione (1-2-3-6-7) – Plateizzazione del binario 12 di Chiusi.

L'impianto in questione costituisce la località di servizio più vicina per accedere ad un sito UNESCO;

Nuova stazione

In questo programma ricadono gli interventi di realizzazione di nuove Località di Servizio o delocalizzazione di Località esistenti, normalmente munite di segnali di protezione e partenza, che intervengono nel distanziamento dei treni.

L'impianto in questione costituisce la località di servizio più vicina per accedere ad un sito UNESCO;

Nuova fermata

In questo programma ricadono gli interventi di realizzazione di nuove Località di Servizio che non intervengono nel distanziamento dei treni o delocalizzazione delle stesse.

L'impianto in questione costituisce la località di servizio più vicina per accedere ad un sito UNESCO;

Adeguamento del modulo

In questo programma ricadono gli interventi di incremento della lunghezza dei binari di stazione al fine di incrementare la lunghezza dei treni che possono circolare sulla linea.

Potenziamento strutturale

In questo programma ricadono gli interventi atti alla riclassificazione della linea in relazione al peso assiale massimo ammissibile per i treni circolanti.

Adeguamento sagoma

In questo programma ricadono gli interventi di adeguamento a sagoma di una tratta e conseguente nuova codifica per il traffico combinato.

Potenziamento scali merci

In questo programma ricadono gli interventi di potenziamento degli scali merci o delle stazioni a cui sono allacciati gli impianti industriali.

Rinnovo Informazioni al Pubblico

In questo programma ricadono gli interventi che prevedono l'installazione di nuovi Sistemi di Informazione al Pubblico ovvero potenziamento di sistemi esistenti.

L'impianto in questione costituisce la località di servizio più vicina per accedere ad un sito UNESCO;

Allungamento/ innalzamento marciapiedi

In questo programma ricadono gli interventi di allungamento dei marciapiedi per agevolare la salita /discesa dei passeggeri dai treni già circolanti o/e per far circolare treni più lunghi, nonché gli interventi di innalzamento dei marciapiedi a standard H55 per migliorare l'incarozzamento.

L'impianto in questione costituisce la località di servizio più vicina per accedere ad un sito UNESCO;

Velocizzazioni di linea

In questo programma ricadono gli interventi infrastrutturali e tecnologici sulla linea finalizzati ad incrementarne la velocità di percorrenza.

Servizi per imprese ferroviarie

In questo programma ricadono gli interventi dedicati al potenziamento o alla nuova costruzione dei “servizi extra pacchetto minimo di accesso” per le Imprese Ferroviarie.

-Elettrificazione Platea lavaggio.

-L'intervento comporta l'elettrificazione della platea lavaggio di Chiusi e plateizzazione del binario 12

-Ripristino delle bocchette idriche nei binari 1-2-3-6-7.

Introduzione tornelli

In questo programma ricadono gli interventi per l'introduzione dei tornelli nelle stazioni.

Installazione barriere antirumore

In questo programma ricadono gli interventi per l'installazione delle barriere antirumore per limitare l'inquinamento acustico nelle aree antropizzate prossime alla ferrovia.

Soppressione PL

In questo programma ricadono gli interventi di soppressione dei passaggi a livello e realizzazione di opere sostitutive.

Altro

D. INQUADRAMENTO TERRITORIALE

In questa sezione devono essere indicati la Regione, l'impianto e/o la linea dove si propone l'intervento e descritto il territorio interessato

Regione Toscana

Impianto: Chiusi

L'intervento comporta l'elettificazione della platea lavaggio di Chiusi e la plateizzazione del binario 12.

Ripristino delle bocchette idriche ai binari 1-2-3-6-7.

E. OBIETTIVI COMMERCIALI

In questa sezione riportare la descrizione della necessità da cui scaturisce la richiesta di intervento, specificando nel dettaglio perché si ritiene che l'intervento proposto possa portare dei miglioramenti.

Se possibile, allegare eventuali schemi o planimetrie a supporto della descrizione.

L'obiettivo di tale intervento è il miglioramento dell'accessibilità e della regolarità oltre alla riduzione dei costi di produzione/manutenzione

In questa sezione riportare i servizi (numero e tipologia treni) che verrebbero interessati dal progetto di investimento:

F. DESCRIZIONE DELLA PROPOSTA

In questa sezione, riportare nel dettaglio le caratteristiche **tecniche e funzionali del progetto**.

Se possibile, allegare eventuali schemi o planimetrie a supporto della descrizione.

La richiesta è stata già stata presentata negli anni precedenti: Sì No

Con l'elettrificazione della platea e ampliamento di un binario plateizzato da due a tre potremmo risparmiare attività di squadra della manovra e ottimizzazione dei costi industriali lato impresa ferroviaria.

- 1) Elettrificazione della platea lavaggio di Chiusi
- 2) Plateizzazione del binario 12.
- 3) Ripristino delle bocchette idriche nei binari 1-2-3-6-7

G. ACCORDI E INTESE

In questa sezione devono essere indicati gli Accordi e le Intese che prevedono l'intervento, con l'indicazione dell'eventuale disponibilità di soggetti diversi da RFI a finanziare il progetto, nonché eventuali strumenti di pianificazione e programmazione territoriale (PUC, PRIT, PUMS, etc.).

H. INVESTIMENTI COLLEGATI

In questa sezione devono essere indicati eventuali investimenti, non riferiti al Gestore, collegati.

I. BENEFICI ASSOCIATI ALL'INVESTIMENTO

In questa sezione specificare i principali **benefici commerciali** che si stima di ottenere con l'investimento in oggetto, secondo il seguente elenco:

- Impatto sulla capacità*
- Impatto sulla regolarità/puntualità*
- Incremento della velocità*
- Incremento del livello/qualità dei servizi*
- Impatto sull'intermodalità per servizi passeggeri*
- Efficientamento dei movimenti di manovra*
- Incremento prestazionale*
- Nuovi servizi per le Imprese Ferroviarie*
- Riduzione dei costi*
- Altro* _____

È necessario indicare i benefici attesi e definirne il **dettaglio quantitativo** alla sezione J del presente documento.

J. INFORMAZIONI DI DETTAGLIO

Inquadramento territoriale dell'intervento proposto

Estesa (se intervento diffuso): da a

Località di servizio (se intervento puntuale):

Inquadramento dei traffici attuali coinvolti

È da indicare la relazione di traffico ed il numero di treni/giorno di interesse dello stakeholder impattati dall'intervento proposto.

Relazione di traffico = da a

Numero treni giorno = [treni/gg]

Tipologia di traffico = Passeggeri Merci

Nel caso vi siano più relazioni, riportare le informazioni per ognuna di esse.

Relazione di traffico = da a

Numero treni giorno = [treni/gg]

Tipologia di traffico = Passeggeri Merci

Beneficio commerciale associato all'investimento (barrare il beneficio individuato)

Impatto sulla capacità

Incremento numero treni giorno atteso =.....[treni/gg]

Incremento atteso del numero di treni di interesse dello stakeholder conseguente la realizzazione della proposta. Dettagliare nello spazio seguente il modello orario dei nuovi servizi previsti e l'eventuale possibilità di sottoscrivere o aggiornare Accordi quadro con il Gestore dell'Infrastruttura

Descrizione modello di esercizio

Impatto sulla regolarità/puntualità

Relazione di traffico = da a

Incremento di puntualità atteso =.....[min, %]

Indicare l'incremento di puntualità atteso per i servizi di interesse dello stakeholder a seguito della realizzazione della proposta

Dettagliare qualitativamente e quantitativamente il beneficio atteso in termini di incremento di regolarità:

Incremento della velocità

Minuti di recupero sul tempo di percorrenza atteso = [min]

Relazione di traffico = da a

Indicare il recupero atteso in termini di tempo di percorrenza sui servizi di interesse dello stakeholder e se il recupero di percorrenza possa comportare anche la rivisitazione del modello di esercizio, in questo caso indicare come e l'eventuale possibilità di sottoscrivere o aggiornare Accordi Quadro. Specificare eventualmente se la proposta è relativa all'eliminazione di una limitazione di velocità connessa all'attuale categoria di peso assiale della tratta di interesse (es. da cat. D4 L a cat. D4).

Dettagliare nel seguito considerazioni a supporto:

Incremento del livello/qualità dei servizi

*Nel caso di **nuova fermata** o **nuova stazione**, specificare il numero di treni di interesse dello stakeholder per i quali è prevista fermata nei nuovi impianti. [treni/gg], anche ai fini della sottoscrizione o dell'aggiornamneto dell'Accordo Quadro.*

Dettagliare nello spazio seguente il modello orario dei nuovi servizi previsti.

Descrizione modello di esercizio

Per **altri interventi**, descrivere gli impatti sulla qualità del servizio dell'intervento proposto (es. maggiore accessibilità).

Impatto sull'intermodalità per servizi passeggeri

Barrare la casella se la proposta prevede interventi a favore dello scambio modale per servizi passeggeri.

Dettagliare nello spazio seguente l'integrazione dell'intervento proposto con gli altri modi di trasporto esistenti o in programma.

Efficiamento dei movimenti di manovra

Numero treni coinvolti dai movimenti di manovra =.....10.....[treni/gg]

Numero dei movimenti di manovra =.....[manovre/gg]

Indicare il numero dei treni di interesse dello stakeholder per l'intervento proposto determina un efficientamento delle manovre.

Barrare una o più delle caselle sottostanti:

- Aumento della flessibilità delle manovre (ampliamento orario di abilitazione)
- Riduzione del numero delle manovre
- Aumento del modulo dei binari di arrivo/partenza e/o di presa/consegna
- Velocizzazione dei tempi di manovra
- Altro:

Dettagliare nel seguito considerazioni a supporto come la quantificazione del miglioramento atteso in termini di tempi o costi di esercizio:

Incremento prestazionale

Indicare se l'intervento proposto impatta sulla categoria di traffico combinato o sulla categoria di peso assiale o sul modulo della linea.

*Nel caso di **nuovo PRG** indicare se è previsto l'adeguamento a modulo 650/750 m.*

Numero treni coinvolti atteso =.....[treni/gg]

Indicare il numero di treni di interesse dello stakeholder che trarrebbero beneficio dall'upgrade prestazionale.

Dettagliare nel seguito considerazioni a supporto e l'eventuale nuovo modello di esercizio:

Nuovi servizi per le Imprese Ferroviarie

Numero treni coinvolti dai nuovi servizi atteso = ...10..... [treni/gg]

Indicare il numero di treni di interesse dello stakeholder che fruirebbe del nuovo servizio per le IF.

Dettagliare nel seguito il piano di utilizzo di nuove platee di lavaggio, binari di sosta / ricovero ecc.:

- 1) Elettrificazione della platea lavaggio di Chiusi
- 2) Plateizzazione del binario 12.
- 3) Ripristino delle bocchette idriche nei binari 1-2-3-6-7

Riduzione dei costi di esercizio

Dettagliare nel seguito eventuali considerazioni a supporto anche in termini di volumi interessati e costi unitari:

K. DOCUMENTAZIONE A SUPPORTO

In questa sezione, riportare l'eventuale presenza di documentazione a supporto della proposta ed una sintesi delle conclusioni rilevati quali: costi e tempi di realizzazione, grado di maturità della proposta, iter autorizzativo, finanziamenti e fabbisogni, informazioni necessarie per la valutazione economica sociale del progetto.

L. CONSIDERAZIONI INTEGRATIVE

In questa sezione, riportare ulteriori riflessioni utili all'analisi degli interventi in oggetto.

La plateizzazione del binario 12 darebbe la possibilità di poter espletare l'attività di vuotamento reflui alla maggior parte della flotta TE E TD a circuito chiuso e diminuire in fascia notturna le manovre dei materiali .

**Tavolo tecnico di ascolto e di
raccolta delle richieste di
miglioramento, efficientamento e
sviluppo dell'infrastruttura**

Scheda

Richiesta Intervento n. 63/2022

“DBR Valle d’Aosta Innalzamento marciapiedi H55 ”

INDICE

INDICE	2
A. ISTRUZIONI PRATICHE	3
MODALITÀ DI TRASMISSIONE	3
TEMPISTICHE DI TRASMISSIONE	3
RICHIESTE DI CHIARIMENTI.....	3
B. ANAGRAFICA	4
C. TIPOLOGIA DI INTERVENTO (BARRARE IL PROGRAMMA INDIVIDUATO)	5
D. INQUADRAMENTO TERRITORIALE	9
E. OBIETTIVI COMMERCIALI	9
F. DESCRIZIONE DELLA PROPOSTA	10
G. ACCORDI E INTESE	10
H. INVESTIMENTI COLLEGATI	10
I. BENEFICI ASSOCIATI ALL'INVESTIMENTO	11
J. INFORMAZIONI DI DETTAGLIO	12
K. DOCUMENTAZIONE A SUPPORTO	21
L. CONSIDERAZIONI INTEGRATIVE	21

A. ISTRUZIONI PRATICHE

Obiettivo della presente scheda è l'individuazione e la raccolta delle esigenze degli Stakeholder previste nell'ambito del "tavolo tecnico di ascolto e di raccolta delle richieste di miglioramenti, efficientamento e sviluppo dell'infrastruttura". L'obiettivo del tavolo tecnico, istituito secondo quanto previsto nella sezione 2.6 del PIR, è quello di creare un confronto continuo con gli Stakeholder al fine di efficientare le scelte nell'avvio degli investimenti.

Le sezioni da compilare obbligatoriamente sono le seguenti: B, C, D, E, F, G, I e J.

Se la proposta riguarda nuove infrastrutture (nuove linee, raddoppi o elettrificazioni di linee esistenti...), si invitano gli Stakeholder a inserire quante più informazioni possibili anche nel capitolo K, riportante gli elementi necessari al Gestore e al MIT per elaborare un'analisi costi/benefici della proposta.

Ogni "scheda richiesta intervento" deve fare riferimento ad una singola proposta di progetto.

Modalità di Trasmissione

La scheda compilata dovrà essere caricata sulla piattaforma online dedicata, **anche in formato word**.

Tempistiche di Trasmissione

La scheda compilata dovrà essere inviata entro il **31 maggio 2022**.

Richieste di Chiarimenti

Eventuali richieste di chiarimenti potranno essere inviate all'indirizzo mail: **rfi-dce@pec.rfi.it**

B. ANAGRAFICA

Proponente	TRENITALIA S.P.A.
Direzione / Ufficio Responsabile	DBR Valle d'Aosta
Nominativo operativo di riferimento	Droz Gianfranco
Riferimenti (e – mail, tel.)	f.cairolit@trenitalia.it – g.droz@trenitalia.it

C. TIPOLOGIA DI INTERVENTO (BARRARE IL PROGRAMMA INDIVIDUATO)

In questa sezione riportare la tipologia di intervento che viene richiesta:

Eliminazione limitazioni IS

In questo programma ricadono gli interventi finalizzati ad eliminare limitazioni prestazionali di impianto o di linea imputabili alle tecnologie attualmente presenti. Rientrano nella classe in oggetto, ad esempio: l'implementazione del SCMT in luogo del SSC, l'eliminazione degli abbattimenti codice, la banalizzazione della linea, etc.

Upgrade tecnologico di linea

In questo programma ricadono gli interventi sui sistemi di distanziamento, sicurezza e segnalamento riguardanti una tratta di linea, non un singolo impianto.

Upgrade Apparato Centrale

In questo programma ricadono gli interventi di modifica o di sostituzione di Apparati Centrali (ACCM; ACC; ACEI; etc.) in un singolo impianto.

Efficientamento di impianto

In questo programma ricadono gli interventi di modifica al PRG di impianti localizzati su linee a semplice binario con impatto su:

- effettuazione di movimenti contemporanei;
- velocizzazione degli itinerari di arrivo/partenza/transito;
- adeguamento dei marciapiedi a modulo della linea;
- altro.....

Piano Regolatore Generale

In questo programma ricadono gli interventi di modifica al PRG di impianti localizzati su tratte a doppio binario.

- Barrare la casella se il PRG proposto prevede l'adeguamento a modulo 650/750 m.

Elettrificazione

In questo programma ricadono gli interventi di elettrificazione di linea attualmente a trazione termica.

Aumento della capacità di una tratta di linea

In questo programma ricadono gli interventi di incremento del numero di binari attualmente presente. Ci si riferisce normalmente a raddoppi di binari (da semplice a doppio binario), ma sono da ricondurre alla casistica in oggetto anche richieste relative alla realizzazione di più di due binari (es. quadruplicamento).

- raddoppio della tratta;
- posa in opera di un terzo binario sulla tratta;
- quadruplicamento della tratta.

European Rail Traffic Management System

In questo programma ricadono gli interventi di implementazione di tecnologia High Density ERTMS.

Sviluppo nuova tratta

In questo programma ricadono gli interventi di realizzazione di una nuova tratta di linea.

Potenziamento in stazione

In questo programma ricadono gli interventi orientati a migliorare l'accessibilità, l'intermodalità, il decoro e l'impiego razionale degli spazi di stazione. Sono da ricondurre a questa classe:

- la realizzazione di nuovi sottopassi o il prolungamento di sottopassi esistenti anche con l'obiettivo di ricucitura urbana e miglioramento generale dell'accessibilità. Il caso di sottopassi che svolgono anche la funzione di ricucitura del tessuto urbano, quali quelli di tipologia ciclo-pedonale o il prolungamento al fine di realizzare un ulteriore ingresso all'impianto, saranno valutati a valle della opportuna sottoscrizione di accordi/convenzioni con gli EELL;
- il rifacimento di piazzali di stazione anche al fine di migliorare l'intermodalità; la valorizzazione delle aree da dedicare all'interscambio modale di proprietà del Gestore sarà valutata a valle di opportuna sottoscrizione di accordi/convenzioni con gli EELL;
- la posa in opera di pensiline e shelter;
- la realizzazione di interventi finalizzati al miglior utilizzo dei percorsi di accessibilità al treno o di abbattimento delle barriere architettoniche;
- altro.....
- L'impianto in questione costituisce la località di servizio più vicina per accedere ad un sito UNESCO;

Nuova stazione

In questo programma ricadono gli interventi di realizzazione di nuove Località di Servizio o delocalizzazione di Località esistenti, normalmente munite di segnali di protezione e partenza, che intervengono nel distanziamento dei treni.

L'impianto in questione costituisce la località di servizio più vicina per accedere ad un sito UNESCO;

Nuova fermata

In questo programma ricadono gli interventi di realizzazione di nuove Località di Servizio che non intervengono nel distanziamento dei treni o delocalizzazione delle stesse.

L'impianto in questione costituisce la località di servizio più vicina per accedere ad un sito UNESCO;

Adeguamento del modulo

In questo programma ricadono gli interventi di incremento della lunghezza dei binari di stazione al fine di incrementare la lunghezza dei treni che possono circolare sulla linea.

Potenziamento strutturale

In questo programma ricadono gli interventi atti alla riclassificazione della linea in relazione al peso assiale massimo ammissibile per i treni circolanti.

Adeguamento sagoma

In questo programma ricadono gli interventi di adeguamento a sagoma di una tratta e conseguente nuova codifica per il traffico combinato.

Potenziamento scali merci

In questo programma ricadono gli interventi di potenziamento degli scali merci o delle stazioni a cui sono allacciati gli impianti industriali.

Rinnovo Informazioni al Pubblico

In questo programma ricadono gli interventi che prevedono l'installazione di nuovi Sistemi di Informazione al Pubblico ovvero potenziamento di sistemi esistenti.

L'impianto in questione costituisce la località di servizio più vicina per accedere ad un sito UNESCO;

Allungamento/ innalzamento marciapiedi

In questo programma ricadono gli interventi di allungamento dei marciapiedi per agevolare la salita /discesa dei passeggeri dai treni già circolanti o/e per far circolare treni più lunghi, nonché gli interventi di innalzamento dei marciapiedi a standard H55 per migliorare l'incarozzamento.

L'impianto in questione costituisce la località di servizio più vicina per accedere ad un sito UNESCO;

Velocizzazioni di linea

In questo programma ricadono gli interventi infrastrutturali e tecnologici sulla linea finalizzati ad incrementarne la velocità di percorrenza.

Servizi per imprese ferroviarie

In questo programma ricadono gli interventi dedicati al potenziamento o alla nuova costruzione dei "servizi extra pacchetto minimo di accesso" per le Imprese Ferroviarie.

Introduzione tornelli

In questo programma ricadono gli interventi per l'introduzione dei tornelli nelle stazioni.

Installazione barriere antirumore

In questo programma ricadono gli interventi per l'installazione delle barriere antirumore per limitare l'inquinamento acustico nelle aree antropizzate prossime alla ferrovia.

Soppressione PL

In questo programma ricadono gli interventi di soppressione dei passaggi a livello e realizzazione di opere sostitutive.

Altro

D. INQUADRAMENTO TERRITORIALE

In questa sezione devono essere indicati la Regione, l'impianto e/o la linea dove si propone l'intervento e descritto il territorio interessato

Regione Valle d'Aosta, stazioni di Pont Saint Martin e Donnas.

E. OBIETTIVI COMMERCIALI

In questa sezione riportare la descrizione della necessità da cui scaturisce la richiesta di intervento, specificando nel dettaglio perché si ritiene che l'intervento proposto possa portare dei miglioramenti.

Se possibile, allegare eventuali schemi o planimetrie a supporto della descrizione.

Con questo intervento tutte le stazioni del territorio Regionale avrebbero i binari con marciapiedi H55 (considerando gli interventi tra Piano Integrato Stazioni e Azioni di Piano 2022 -2026).

In questa sezione riportare i servizi (numero e tipologia treni) che verrebbero interessati dal progetto di investimento:

Per Stazione di Pont Saint Martin l'intervento coinvolgerebbe 44 treni nei feriali (24 RV + 20 R) e 34 treni nei festivi (24 RV + 10 R). Per stazione di Donnas 20 treni Regionali i feriali e 10 treni Regionali i Festivi.

F. DESCRIZIONE DELLA PROPOSTA

In questa sezione, riportare nel dettaglio le caratteristiche **tecniche e funzionali del progetto**.

Se possibile, allegare eventuali schemi o planimetrie a supporto della descrizione.

La richiesta è stata già stata presentata negli anni precedenti: Sì X No

Innalzamento marciapiedi Pont Saint Martin e Donnas per incarrozzamento a raso materiali minuetto e BTR/ETR 813.

G. ACCORDI E INTESE

In questa sezione devono essere indicati gli Accordi e le Intese che prevedono l'intervento, con l'indicazione dell'eventuale disponibilità di soggetti diversi da RFI a finanziare il progetto, nonché eventuali strumenti di pianificazione e programmazione territoriale (PUC, PRIT, PUMS, etc.).

N.N.

H. INVESTIMENTI COLLEGATI

In questa sezione devono essere indicati eventuali investimenti, non riferiti al Gestore, collegati.

I. BENEFICI ASSOCIATI ALL'INVESTIMENTO

In questa sezione specificare i principali **benefici commerciali** che si stima di ottenere con l'investimento in oggetto, secondo il seguente elenco:

- Impatto sulla capacità*
- Impatto sulla regolarità/puntualità*
- Incremento della velocità*
- X Incremento del livello/qualità dei servizi*
- Impatto sull'intermodalità per servizi passeggeri*
- Efficientamento dei movimenti di manovra*
- Incremento prestazionale*
- Nuovi servizi per le Imprese Ferroviarie*
- Riduzione dei costi*
- Altro* _____

È necessario indicare i benefici attesi e definirne il **dettaglio quantitativo** alla sezione J del presente documento.

J. INFORMAZIONI DI DETTAGLIO

Inquadramento territoriale dell'intervento proposto

Estesa (se intervento diffuso): da a

Località di servizio (se intervento puntuale): ...Pont Saint Martin - Donnas.....

Inquadramento dei traffici attuali coinvolti

È da indicare la relazione di traffico ed il numero di treni/giorno di interesse dello stakeholder impattati dall'intervento proposto.

Relazione di traffico = daIvrea aAosta.....

Numero treni giorno =44..... [treni/gg]

Tipologia di traffico = Passeggeri Merci

Nel caso vi siano più relazioni, riportare le informazioni per ognuna di esse.

Relazione di traffico = daIvrea a ...Aosta.....

Numero treni giorno =20.....[treni/gg]

Tipologia di traffico = Passeggeri Merci

Beneficio commerciale associato all'investimento (barrare il beneficio individuato)

Impatto sulla capacità

Incremento numero treni giorno atteso =.....[treni/gg]

Incremento atteso del numero di treni di interesse dello stakeholder conseguente la realizzazione della proposta. Dettagliare nello spazio seguente il modello orario dei nuovi servizi previsti e l'eventuale possibilità di sottoscrivere o aggiornare Accordi quadro con il Gestore dell'Infrastruttura

Descrizione modello di esercizio

Impatto sulla regolarità/puntualità

Relazione di traffico = da a

Incremento di puntualità atteso =.....[min, %]

Indicare l'incremento di puntualità atteso per i servizi di interesse dello stakeholder a seguito della realizzazione della proposta

Dettagliare qualitativamente e quantitativamente il beneficio atteso in termini di incremento di regolarità:

Incremento della velocità

Minuti di recupero sul tempo di percorrenza atteso = [min]

Relazione di traffico = da a

Indicare il recupero atteso in termini di tempo di percorrenza sui servizi di interesse dello stakeholder e se il recupero di percorrenza possa comportare anche la rivisitazione del modello di esercizio, in questo caso indicare come e l'eventuale possibilità di sottoscrivere o aggiornare Accordi Quadro. Specificare eventualmente se la proposta è relativa all'eliminazione di una limitazione di velocità connessa all'attuale categoria di peso assiale della tratta di interesse (es. da cat. D4 L a cat. D4).

Dettagliare nel seguito considerazioni a supporto:

Incremento del livello/qualità dei servizi

*Nel caso di **nuova fermata** o **nuova stazione**, specificare il numero di treni di interesse dello stakeholder per i quali è prevista fermata nei nuovi impianti. [treni/gg], anche ai fini della sottoscrizione o dell'aggiornamento dell'Accordo Quadro.*

Dettagliare nello spazio seguente il modello orario dei nuovi servizi previsti.

Descrizione modello di esercizio

Per **altri interventi**, descrivere gli impatti sulla qualità del servizio dell'intervento proposto (es. maggiore accessibilità).

Impatto sull'intermodalità per servizi passeggeri

Barrare la casella se la proposta prevede interventi a favore dello scambio modale per servizi passeggeri.

Dettagliare nello spazio seguente l'integrazione dell'intervento proposto con gli altri modi di trasporto esistenti o in programma.

Efficiamento dei movimenti di manovra

Numero treni coinvolti dai movimenti di manovra =.....[treni/gg]

Numero dei movimenti di manovra =.....[manovre/gg]

Indicare il numero dei treni di interesse dello stakeholder per l'intervento proposto determina un efficientamento delle manovre.

Barrare una o più delle caselle sottostanti:

- Aumento della flessibilità delle manovre (ampliamento orario di abilitazione)
- Riduzione del numero delle manovre
- Aumento del modulo dei binari di arrivo/partenza e/o di presa/consegna
- Velocizzazione dei tempi di manovra
- Altro:

Dettagliare nel seguito considerazioni a supporto come la quantificazione del miglioramento atteso in termini di tempi o costi di esercizio:

Incremento prestazionale

Indicare se l'intervento proposto impatta sulla categoria di traffico combinato o sulla categoria di peso assiale o sul modulo della linea.

*Nel caso di **nuovo PRG** indicare se è previsto l'adeguamento a modulo 650/750 m.*

Numero treni coinvolti atteso =.....[treni/gg]

Indicare il numero di treni di interesse dello stakeholder che trarrebbero beneficio dall'upgrade prestazionale.

Dettagliare nel seguito considerazioni a supporto e l'eventuale nuovo modello di esercizio:

Nuovi servizi per le Imprese Ferroviarie

Numero treni coinvolti dai nuovi servizi atteso = [treni/gg]

Indicare il numero di treni di interesse dello stakeholder che fruirebbe del nuovo servizio per le IF.

Dettagliare nel seguito il piano di utilizzo di nuove platee di lavaggio, binari di sosta / ricovero ecc.:

Riduzione dei costi di esercizio

Dettagliare nel seguito eventuali considerazioni a supporto anche in termini di volumi interessati e costi unitari:

K. DOCUMENTAZIONE A SUPPORTO

In questa sezione, riportare l'eventuale presenza di documentazione a supporto della proposta ed una sintesi delle conclusioni rilevati quali: costi e tempi di realizzazione, grado di maturità della proposta, iter autorizzativo, finanziamenti e fabbisogni, informazioni necessarie per la valutazione economica sociale del progetto.

L. CONSIDERAZIONI INTEGRATIVE

In questa sezione, riportare ulteriori riflessioni utili all'analisi degli interventi in oggetto.

**Tavolo tecnico di ascolto e di
raccolta delle richieste di
miglioramento, efficientamento e
sviluppo dell'infrastruttura**

Scheda

Richiesta Intervento n. 64/2022

“Raddoppio tratta Maerne-Castelfranco V.to”

INDICE

INDICE	2
A. ISTRUZIONI PRATICHE	3
MODALITÀ DI TRASMISSIONE	3
TEMPISTICHE DI TRASMISSIONE	3
RICHIESTE DI CHIARIMENTI.....	3
B. ANAGRAFICA	4
C. TIPOLOGIA DI INTERVENTO (BARRARE IL PROGRAMMA INDIVIDUATO)	5
D. INQUADRAMENTO TERRITORIALE	9
E. OBIETTIVI COMMERCIALI	9
F. DESCRIZIONE DELLA PROPOSTA	10
G. ACCORDI E INTESE	10
H. INVESTIMENTI COLLEGATI	10
I. BENEFICI ASSOCIATI ALL'INVESTIMENTO	11
J. INFORMAZIONI DI DETTAGLIO	12
K. DOCUMENTAZIONE A SUPPORTO	19
L. CONSIDERAZIONI INTEGRATIVE	19

A. ISTRUZIONI PRATICHE

Obiettivo della presente scheda è l'individuazione e la raccolta delle esigenze degli Stakeholder previste nell'ambito del "tavolo tecnico di ascolto e di raccolta delle richieste di miglioramenti, efficientamento e sviluppo dell'infrastruttura". L'obiettivo del tavolo tecnico, istituito secondo quanto previsto nella sezione 2.6 del PIR, è quello di creare un confronto continuo con gli Stakeholder al fine di efficientare le scelte nell'avvio degli investimenti.

Le sezioni da compilare obbligatoriamente sono le seguenti: B, C, D, E, F, G, I e J.

Se la proposta riguarda nuove infrastrutture (nuove linee, raddoppi o elettrificazioni di linee esistenti...), si invitano gli Stakeholder a inserire quante più informazioni possibili anche nel capitolo K, riportante gli elementi necessari al Gestore e al MIT per elaborare un'analisi costi/benefici della proposta.

Ogni "scheda richiesta intervento" deve fare riferimento ad una singola proposta di progetto.

Modalità di Trasmissione

La scheda compilata dovrà essere caricata sulla piattaforma online dedicata, **anche in formato word**.

Tempistiche di Trasmissione

La scheda compilata dovrà essere inviata entro il **31 maggio 2022**.

Richieste di Chiarimenti

Eventuali richieste di chiarimenti potranno essere inviate all'indirizzo mail: **rfi-dce@pec.rfi.it**

B. ANAGRAFICA

Proponente	Trenitalia S.p.A. - Direzione Business Regionale
Direzione / Ufficio Responsabile	Commerciale Regionale - Pianificazione, Programmazione e Sviluppo Offerta Integrata
Nominativo operativo di riferimento	Mattia Matteucci
Riferimenti (e – mail, tel.)	Mail m.matteucci@trenitalia.it tel. 06-44102173- FS 970-22173 - cell. 3138063676

C. TIPOLOGIA DI INTERVENTO (BARRARE IL PROGRAMMA INDIVIDUATO)

In questa sezione riportare la tipologia di intervento che viene richiesta:

Eliminazione limitazioni IS

In questo programma ricadono gli interventi finalizzati ad eliminare limitazioni prestazionali di impianto o di linea imputabili alle tecnologie attualmente presenti. Rientrano nella classe in oggetto, ad esempio: l'implementazione del SCMT in luogo del SSC, l'eliminazione degli abbattimenti codice, la banalizzazione della linea, etc.

Upgrade tecnologico di linea

In questo programma ricadono gli interventi sui sistemi di distanziamento, sicurezza e segnalamento riguardanti una tratta di linea, non un singolo impianto.

Upgrade Apparato Centrale

In questo programma ricadono gli interventi di modifica o di sostituzione di Apparati Centrali (ACCM; ACC; ACEI; etc.) in un singolo impianto.

Efficientamento di impianto

In questo programma ricadono gli interventi di modifica al PRG di impianti localizzati su linee a semplice binario con impatto su:

- effettuazione di movimenti contemporanei;
- velocizzazione degli itinerari di arrivo/partenza/transito;
- adeguamento dei marciapiedi a modulo della linea;
- altro.....

Piano Regolatore Generale

In questo programma ricadono gli interventi di modifica al PRG di impianti localizzati su tratte a doppio binario.

- Barrare la casella se il PRG proposto prevede l'adeguamento a modulo 650/750 m.

Elettrificazione

In questo programma ricadono gli interventi di elettrificazione di linea attualmente a trazione termica.

Aumento della capacità di una tratta di linea

In questo programma ricadono gli interventi di incremento del numero di binari attualmente presente. Ci si riferisce normalmente a raddoppi di binari (da semplice a doppio binario), ma sono da ricondurre alla casistica in oggetto anche richieste relative alla realizzazione di più di due binari (es. quadruplicamento).

- raddoppio della tratta;
- posa in opera di un terzo binario sulla tratta;
- quadruplicamento della tratta.

European Rail Traffic Management System

In questo programma ricadono gli interventi di implementazione di tecnologia High Density ERTMS.

Sviluppo nuova tratta

In questo programma ricadono gli interventi di realizzazione di una nuova tratta di linea.

Potenziamento in stazione

In questo programma ricadono gli interventi orientati a migliorare l'accessibilità, l'intermodalità, il decoro e l'impiego razionale degli spazi di stazione. Sono da ricondurre a questa classe:

- la realizzazione di nuovi sottopassi o il prolungamento di sottopassi esistenti anche con l'obiettivo di ricucitura urbana e miglioramento generale dell'accessibilità. Il caso di sottopassi che svolgono anche la funzione di ricucitura del tessuto urbano, quali quelli di tipologia ciclo-pedonale o il prolungamento al fine di realizzare un ulteriore ingresso all'impianto, saranno valutati a valle della opportuna sottoscrizione di accordi/convenzioni con gli EELL;
- il rifacimento di piazzali di stazione anche al fine di migliorare l'intermodalità; la valorizzazione delle aree da dedicare all'interscambio modale di proprietà del Gestore sarà valutata a valle di opportuna sottoscrizione di accordi/convenzioni con gli EELL;
- la posa in opera di pensiline e shelter;
- la realizzazione di interventi finalizzati al miglior utilizzo dei percorsi di accessibilità al treno o di abbattimento delle barriere architettoniche;
- altro.....
- L'impianto in questione costituisce la località di servizio più vicina per accedere ad un sito UNESCO;

Nuova stazione

In questo programma ricadono gli interventi di realizzazione di nuove Località di Servizio o delocalizzazione di Località esistenti, normalmente munite di segnali di protezione e partenza, che intervengono nel distanziamento dei treni.

- L'impianto in questione costituisce la località di servizio più vicina per accedere ad un sito UNESCO;

Nuova fermata

In questo programma ricadono gli interventi di realizzazione di nuove Località di Servizio che non intervengono nel distanziamento dei treni o delocalizzazione delle stesse.

L'impianto in questione costituisce la località di servizio più vicina per accedere ad un sito UNESCO;

Adeguamento del modulo

In questo programma ricadono gli interventi di incremento della lunghezza dei binari di stazione al fine di incrementare la lunghezza dei treni che possono circolare sulla linea.

Potenziamento strutturale

In questo programma ricadono gli interventi atti alla riclassificazione della linea in relazione al peso assiale massimo ammissibile per i treni circolanti.

Adeguamento sagoma

In questo programma ricadono gli interventi di adeguamento a sagoma di una tratta e conseguente nuova codifica per il traffico combinato.

Potenziamento scali merci

In questo programma ricadono gli interventi di potenziamento degli scali merci o delle stazioni a cui sono allacciati gli impianti industriali.

Rinnovo Informazioni al Pubblico

In questo programma ricadono gli interventi che prevedono l'installazione di nuovi Sistemi di Informazione al Pubblico ovvero potenziamento di sistemi esistenti.

L'impianto in questione costituisce la località di servizio più vicina per accedere ad un sito UNESCO;

Allungamento/ innalzamento marciapiedi

In questo programma ricadono gli interventi di allungamento dei marciapiedi per agevolare la salita /discesa dei passeggeri dai treni già circolanti o/e per far circolare treni più lunghi, nonché gli interventi di innalzamento dei marciapiedi a standard H55 per migliorare l'incarozzamento.

L'impianto in questione costituisce la località di servizio più vicina per accedere ad un sito UNESCO;

Velocizzazioni di linea

In questo programma ricadono gli interventi infrastrutturali e tecnologici sulla linea finalizzati ad incrementarne la velocità di percorrenza.

Servizi per imprese ferroviarie

In questo programma ricadono gli interventi dedicati al potenziamento o alla nuova costruzione dei “servizi extra pacchetto minimo di accesso” per le Imprese Ferroviarie.

Introduzione tornelli

In questo programma ricadono gli interventi per l’introduzione dei tornelli nelle stazioni.

Installazione barriere antirumore

In questo programma ricadono gli interventi per l’installazione delle barriere antirumore per limitare l’inquinamento acustico nelle aree antropizzate prossime alla ferrovia.

Soppressione PL

In questo programma ricadono gli interventi di soppressione dei passaggi a livello e realizzazione di opere sostitutive.

Altro

D. INQUADRAMENTO TERRITORIALE

In questa sezione devono essere indicati la Regione, l'impianto e/o la linea dove si propone l'intervento e descritto il territorio interessato

Regione del Veneto, provincie di Venezia, Padova e di Treviso, linea compresa tra le stazioni di Maerne e Castelfranco Veneto

E. OBIETTIVI COMMERCIALI

In questa sezione riportare la descrizione della necessità da cui scaturisce la richiesta di intervento, specificando nel dettaglio perché si ritiene che l'intervento proposto possa portare dei miglioramenti.

Se possibile, allegare eventuali schemi o planimetrie a supporto della descrizione.

Aumentare la capacità della linea, migliorare la regolarità del servizio, permettere la riduzione dei tempi di viaggio e la possibilità di utilizzo di materiale diverso e più capiente.

In questa sezione riportare i servizi (numero e tipologia treni) che verrebbero interessati dal progetto di investimento:

63 treni regionali al giorno

F. DESCRIZIONE DELLA PROPOSTA

In questa sezione, riportare nel dettaglio le caratteristiche **tecniche e funzionali del progetto**.

Se possibile, allegare eventuali schemi o planimetrie a supporto della descrizione.

La richiesta è stata già stata presentata negli anni precedenti: Sì **X** No

Raddoppio dei binari tra Maerne e Castelfranco Veneto.

G. ACCORDI E INTESE

In questa sezione devono essere indicati gli Accordi e le Intese che prevedono l'intervento, con l'indicazione dell'eventuale disponibilità di soggetti diversi da RFI a finanziare il progetto, nonché eventuali strumenti di pianificazione e programmazione territoriale (PUC, PRIT, PUMS, etc.).

H. INVESTIMENTI COLLEGATI

In questa sezione devono essere indicati eventuali investimenti, non riferiti al Gestore, collegati.

I. BENEFICI ASSOCIATI ALL'INVESTIMENTO

In questa sezione specificare i principali **benefici commerciali** che si stima di ottenere con l'investimento in oggetto, secondo il seguente elenco:

- X Impatto sulla capacità*
- X Impatto sulla regolarità/puntualità*
- Incremento della velocità*
- Incremento del livello/qualità dei servizi*
- Impatto sull'intermodalità per servizi passeggeri*
- Efficientamento dei movimenti di manovra*
- Incremento prestazionale*
- Nuovi servizi per le Imprese Ferroviarie*
- Riduzione dei costi*
- Altro* _____

È necessario indicare i benefici attesi e definirne il **dettaglio quantitativo** alla sezione J del presente documento.

J. INFORMAZIONI DI DETTAGLIO

Inquadramento territoriale dell'intervento proposto

Estesa (se intervento diffuso): da Maerne a Castelfranco V.to

Località di servizio (se intervento puntuale):

Inquadramento dei traffici attuali coinvolti

È da indicare la relazione di traffico ed il numero di treni/giorno di interesse dello stakeholder impattati dall'intervento proposto.

Relazione di traffico = da Venezia SL a Bassano del Grappa

Numero treni giorno = 63 [treni/gg]

Tipologia di traffico = X Passeggeri Merci

Nel caso vi siano più relazioni, riportare le informazioni per ognuna di esse.

Relazione di traffico = da a

Numero treni giorno = [treni/gg]

Tipologia di traffico = Passeggeri Merci

Beneficio commerciale associato all'investimento (barrare il beneficio individuato)

Impatto sulla capacità

Incremento numero treni giorno atteso = 24 [treni/gg]

Incremento atteso del numero di treni di interesse dello stakeholder conseguente la realizzazione della proposta. Dettagliare nello spazio seguente il modello orario dei nuovi servizi previsti e l'eventuale possibilità di sottoscrivere o aggiornare Accordi quadro con il Gestore dell'Infrastruttura

Descrizione modello di esercizio

Nelle fasce di punta portare l'attuale offerta di 2 treni/ora per senso di marcia fino a 4 treni/ora per senso di marcia nella tratta Venezia SL-Castelfranco V.to

Impatto sulla regolarità/puntualità

Relazione di traffico = da Venezia SL a Bassano del Grappa

Incremento di puntualità atteso =.....[min, %]

Indicare l'incremento di puntualità atteso per i servizi di interesse dello stakeholder a seguito della realizzazione della proposta

Dettagliare qualitativamente e quantitativamente il beneficio atteso in termini di incremento di regolarità:

migliore gestione della circolazione non avendo più incroci tra Castelfranco V.to e Venezia Mestre, con benefici sulla puntualità e regolarità, anche in situazione di degrado linea

Incremento della velocità

Minuti di recupero sul tempo di percorrenza atteso = [min]

Relazione di traffico = da a

Indicare il recupero atteso in termini di tempo di percorrenza sui servizi di interesse dello stakeholder e se il recupero di percorrenza possa comportare anche la rivisitazione del modello di esercizio, in questo caso indicare come e l'eventuale possibilità di sottoscrivere o aggiornare Accordi Quadro. Specificare eventualmente se la proposta è relativa all'eliminazione di una limitazione di velocità connessa all'attuale categoria di peso assiale della tratta di interesse (es. da cat. D4 L a cat. D4).

Dettagliare nel seguito considerazioni a supporto:

Incremento del livello/qualità dei servizi

*Nel caso di **nuova fermata** o **nuova stazione**, specificare il numero di treni di interesse dello stakeholder per i quali è prevista fermata nei nuovi impianti. [treni/gg], anche ai fini della sottoscrizione o dell'aggiornamento dell'Accordo Quadro.*

Dettagliare nello spazio seguente il modello orario dei nuovi servizi previsti.

Descrizione modello di esercizio

Per **altri interventi**, descrivere gli impatti sulla qualità del servizio dell'intervento proposto (es. maggiore accessibilità).

Impatto sull'intermodalità per servizi passeggeri

Barrare la casella se la proposta prevede interventi a favore dello scambio modale per servizi passeggeri.

Dettagliare nello spazio seguente l'integrazione dell'intervento proposto con gli altri modi di trasporto esistenti o in programma.

Efficiantamento dei movimenti di manovra

Numero treni coinvolti dai movimenti di manovra =.....[treni/gg]

Numero dei movimenti di manovra =.....[manovre/gg]

Indicare il numero dei treni di interesse dello stakeholder per l'intervento proposto determina un efficientamento delle manovre.

Barrare una o più delle caselle sottostanti:

- Aumento della flessibilità delle manovre (ampliamento orario di abilitazione)
- Riduzione del numero delle manovre
- Aumento del modulo dei binari di arrivo/partenza e/o di presa/consegna
- Velocizzazione dei tempi di manovra
- Altro:

Dettagliare nel seguito considerazioni a supporto come la quantificazione del miglioramento atteso in termini di tempi o costi di esercizio:

Incremento prestazionale

Indicare se l'intervento proposto impatta sulla categoria di traffico combinato o sulla categoria di peso assiale o sul modulo della linea.

*Nel caso di **nuovo PRG** indicare se è previsto l'adeguamento a modulo 650/750 m.*

Numero treni coinvolti atteso =.....[treni/gg]

Indicare il numero di treni di interesse dello stakeholder che trarrebbero beneficio dall'upgrade prestazionale.

Dettagliare nel seguito considerazioni a supporto e l'eventuale nuovo modello di esercizio:

Nuovi servizi per le Imprese Ferroviarie

Numero treni coinvolti dai nuovi servizi atteso = [treni/gg]

Indicare il numero di treni di interesse dello stakeholder che fruirebbe del nuovo servizio per le IF.

Dettagliare nel seguito il piano di utilizzo di nuove platee di lavaggio, binari di sosta / ricovero ecc.:

Riduzione dei costi di esercizio

Dettagliare nel seguito eventuali considerazioni a supporto anche in termini di volumi interessati e costi unitari:

K. DOCUMENTAZIONE A SUPPORTO

In questa sezione, riportare l'eventuale presenza di documentazione a supporto della proposta ed una sintesi delle conclusioni rilevati quali: costi e tempi di realizzazione, grado di maturità della proposta, iter autorizzativo, finanziamenti e fabbisogni, informazioni necessarie per la valutazione economica sociale del progetto.

L. CONSIDERAZIONI INTEGRATIVE

In questa sezione, riportare ulteriori riflessioni utili all'analisi degli interventi in oggetto.

**Tavolo tecnico di ascolto e di
raccolta delle richieste di
miglioramento, efficientamento e
sviluppo dell'infrastruttura**

***Scheda
Richiesta Intervento n. 65/2022***

“.....Circolabilità nuovi materiali.....”

INDICE

INDICE	2
A. ISTRUZIONI PRATICHE	3
MODALITÀ DI TRASMISSIONE	3
TEMPISTICHE DI TRASMISSIONE	3
RICHIESTE DI CHIARIMENTI.....	3
B. ANAGRAFICA	4
C. TIPOLOGIA DI INTERVENTO (BARRARE IL PROGRAMMA INDIVIDUATO)	5
D. INQUADRAMENTO TERRITORIALE	9
E. OBIETTIVI COMMERCIALI	9
F. DESCRIZIONE DELLA PROPOSTA	10
G. ACCORDI E INTESE	10
H. INVESTIMENTI COLLEGATI	10
I. BENEFICI ASSOCIATI ALL'INVESTIMENTO	11
J. INFORMAZIONI DI DETTAGLIO	12
K. DOCUMENTAZIONE A SUPPORTO	21
L. CONSIDERAZIONI INTEGRATIVE	21

A. ISTRUZIONI PRATICHE

Obiettivo della presente scheda è l'individuazione e la raccolta delle esigenze degli Stakeholder previste nell'ambito del "tavolo tecnico di ascolto e di raccolta delle richieste di miglioramenti, efficientamento e sviluppo dell'infrastruttura". L'obiettivo del tavolo tecnico, istituito secondo quanto previsto nella sezione 2.6 del PIR, è quello di creare un confronto continuo con gli Stakeholder al fine di efficientare le scelte nell'avvio degli investimenti.

Le sezioni da compilare obbligatoriamente sono le seguenti: B, C, D, E, F, G, I e J.

Se la proposta riguarda nuove infrastrutture (nuove linee, raddoppi o elettrificazioni di linee esistenti...), si invitano gli Stakeholder a inserire quante più informazioni possibili anche nel capitolo K, riportante gli elementi necessari al Gestore e al MIT per elaborare un'analisi costi/benefici della proposta.

Ogni "scheda richiesta intervento" deve fare riferimento ad una singola proposta di progetto.

Modalità di Trasmissione

La scheda compilata dovrà essere caricata sulla piattaforma online dedicata, **anche in formato word**.

Tempistiche di Trasmissione

La scheda compilata dovrà essere inviata entro il **31 maggio 2022**.

Richieste di Chiarimenti

Eventuali richieste di chiarimenti potranno essere inviate all'indirizzo mail: **rfi-dce@pec.rfi.it**

B. ANAGRAFICA

Proponente	DR TOSCANA
Direzione / Ufficio Responsabile	OFFERTA COMMERCIALE
Nominativo operativo di riferimento	Cristina Bruno
Riferimenti (e – mail, tel.)	c.bruno@trenitalia.it

C. TIPOLOGIA DI INTERVENTO (BARRARE IL PROGRAMMA INDIVIDUATO)

In questa sezione riportare la tipologia di intervento che viene richiesta:

Eliminazione limitazioni IS

In questo programma ricadono gli interventi finalizzati ad eliminare limitazioni prestazionali di impianto o di linea imputabili alle tecnologie attualmente presenti. Rientrano nella classe in oggetto, ad esempio: l'implementazione del SCMT in luogo del SSC, l'eliminazione degli abbattimenti codice, la banalizzazione della linea, etc.

Upgrade tecnologico di linea

In questo programma ricadono gli interventi sui sistemi di distanziamento, sicurezza e segnalamento riguardanti una tratta di linea, non un singolo impianto.

Upgrade Apparato Centrale

In questo programma ricadono gli interventi di modifica o di sostituzione di Apparati Centrali (ACCM; ACC; ACEI; etc.) in un singolo impianto.

Efficientamento di impianto

In questo programma ricadono gli interventi di modifica al PRG di impianti localizzati su linee a semplice binario con impatto su:

- effettuazione di movimenti contemporanei;
- velocizzazione degli itinerari di arrivo/partenza/transito;
- adeguamento dei marciapiedi a modulo della linea;
- altro.....

Piano Regolatore Generale

In questo programma ricadono gli interventi di modifica al PRG di impianti localizzati su tratte a doppio binario.

- Barrare la casella se il PRG proposto prevede l'adeguamento a modulo 650/750 m.

Elettrificazione

In questo programma ricadono gli interventi di elettrificazione di linea attualmente a trazione termica.

Aumento della capacità di una tratta di linea

In questo programma ricadono gli interventi di incremento del numero di binari attualmente presente. Ci si riferisce normalmente a raddoppi di binari (da semplice a doppio binario), ma sono da ricondurre alla casistica in oggetto anche richieste relative alla realizzazione di più di due binari (es. quadruplicamento).

- raddoppio della tratta;
- posa in opera di un terzo binario sulla tratta;
- quadruplicamento della tratta.

European Rail Traffic Management System

In questo programma ricadono gli interventi di implementazione di tecnologia High Density ERTMS.

Sviluppo nuova tratta

In questo programma ricadono gli interventi di realizzazione di una nuova tratta di linea.

Potenziamento in stazione

In questo programma ricadono gli interventi orientati a migliorare l'accessibilità, l'intermodalità, il decoro e l'impiego razionale degli spazi di stazione. Sono da ricondurre a questa classe:

- la realizzazione di nuovi sottopassi o il prolungamento di sottopassi esistenti anche con l'obiettivo di ricucitura urbana e miglioramento generale dell'accessibilità. Il caso di sottopassi che svolgono anche la funzione di ricucitura del tessuto urbano, quali quelli di tipologia ciclo-pedonale o il prolungamento al fine di realizzare un ulteriore ingresso all'impianto, saranno valutati a valle della opportuna sottoscrizione di accordi/convenzioni con gli EELL;
- il rifacimento di piazzali di stazione anche al fine di migliorare l'intermodalità; la valorizzazione delle aree da dedicare all'interscambio modale di proprietà del Gestore sarà valutata a valle di opportuna sottoscrizione di accordi/convenzioni con gli EELL;
- la posa in opera di pensiline e shelter;
- la realizzazione di interventi finalizzati al miglior utilizzo dei percorsi di accessibilità al treno o di abbattimento delle barriere architettoniche;
- altro.....
- L'impianto in questione costituisce la località di servizio più vicina per accedere ad un sito UNESCO;

Nuova stazione

In questo programma ricadono gli interventi di realizzazione di nuove Località di Servizio o delocalizzazione di Località esistenti, normalmente munite di segnali di protezione e partenza, che intervengono nel distanziamento dei treni.

L'impianto in questione costituisce la località di servizio più vicina per accedere ad un sito UNESCO;

Nuova fermata

In questo programma ricadono gli interventi di realizzazione di nuove Località di Servizio che non intervengono nel distanziamento dei treni o delocalizzazione delle stesse.

L'impianto in questione costituisce la località di servizio più vicina per accedere ad un sito UNESCO;

Adeguamento del modulo

In questo programma ricadono gli interventi di incremento della lunghezza dei binari di stazione al fine di incrementare la lunghezza dei treni che possono circolare sulla linea.

Potenziamento strutturale

In questo programma ricadono gli interventi atti alla riclassificazione della linea in relazione al peso assiale massimo ammissibile per i treni circolanti.

Adeguamento sagoma

In questo programma ricadono gli interventi di adeguamento a sagoma di una tratta e conseguente nuova codifica per il traffico combinato.

Potenziamento scali merci

In questo programma ricadono gli interventi di potenziamento degli scali merci o delle stazioni a cui sono allacciati gli impianti industriali.

Rinnovo Informazioni al Pubblico

In questo programma ricadono gli interventi che prevedono l'installazione di nuovi Sistemi di Informazione al Pubblico ovvero potenziamento di sistemi esistenti.

L'impianto in questione costituisce la località di servizio più vicina per accedere ad un sito UNESCO;

Allungamento/ innalzamento marciapiedi

In questo programma ricadono gli interventi di allungamento dei marciapiedi per agevolare la salita /discesa dei passeggeri dai treni già circolanti o/e per far circolare treni più lunghi, nonché gli interventi di innalzamento dei marciapiedi a standard H55 per migliorare l'incarozzamento.

L'impianto in questione costituisce la località di servizio più vicina per accedere ad un sito UNESCO;

Velocizzazioni di linea

In questo programma ricadono gli interventi infrastrutturali e tecnologici sulla linea finalizzati ad incrementarne la velocità di percorrenza.

Servizi per imprese ferroviarie

In questo programma ricadono gli interventi dedicati al potenziamento o alla nuova costruzione dei "servizi extra pacchetto minimo di accesso" per le Imprese Ferroviarie.

Introduzione tornelli

In questo programma ricadono gli interventi per l'introduzione dei tornelli nelle stazioni.

Installazione barriere antirumore

In questo programma ricadono gli interventi per l'installazione delle barriere antirumore per limitare l'inquinamento acustico nelle aree antropizzate prossime alla ferrovia.

Soppressione PL

In questo programma ricadono gli interventi di soppressione dei passaggi a livello e realizzazione di opere sostitutive.

Altro

D. INQUADRAMENTO TERRITORIALE

In questa sezione devono essere indicati la Regione, l'impianto e/o la linea dove si propone l'intervento e descritto il territorio interessato

Linea ferroviaria Borgo S. Lorenzo-Faenza: si richiedono interventi per garantire la circolazione di materiale a trazione diesel-elettrica tipo Blues.

E. OBIETTIVI COMMERCIALI

In questa sezione riportare la descrizione della necessità da cui scaturisce la richiesta di intervento, specificando nel dettaglio perché si ritiene che l'intervento proposto possa portare dei miglioramenti.

Se possibile, allegare eventuali schemi o planimetrie a supporto della descrizione.

Utilizzo del nuovo materiale previsto dal contratto di servizio per migliorare l'affidabilità e la qualità del servizio offerto.

In questa sezione riportare i servizi (numero e tipologia treni) che verrebbero interessati dal progetto di investimento:

8 coppie di treni tra Firenze e Faenza effettuati con materiale a trazione diesel-elettrica.

F. DESCRIZIONE DELLA PROPOSTA

In questa sezione, riportare nel dettaglio le caratteristiche **tecniche e funzionali del progetto**.

Se possibile, allegare eventuali schemi o planimetrie a supporto della descrizione.

La richiesta è stata già stata presentata negli anni precedenti: Sì No

Si richiede intervento sui punti sensibili (esempio ponti) della linea per consentire l'utilizzo di materiale a trazione diesel-elettrica tipo Blues.

G. ACCORDI E INTESE

In questa sezione devono essere indicati gli Accordi e le Intese che prevedono l'intervento, con l'indicazione dell'eventuale disponibilità di soggetti diversi da RFI a finanziare il progetto, nonché eventuali strumenti di pianificazione e programmazione territoriale (PUC, PRIT, PUMS, etc.).

H. INVESTIMENTI COLLEGATI

In questa sezione devono essere indicati eventuali investimenti, non riferiti al Gestore, collegati.

I. BENEFICI ASSOCIATI ALL'INVESTIMENTO

In questa sezione specificare i principali **benefici commerciali** che si stima di ottenere con l'investimento in oggetto, secondo il seguente elenco:

- Impatto sulla capacità*
- Impatto sulla regolarità/puntualità*
- Incremento della velocità*
- Incremento del livello/qualità dei servizi*
- Impatto sull'intermodalità per servizi passeggeri*
- Efficientamento dei movimenti di manovra*
- Incremento prestazionale*
- Nuovi servizi per le Imprese Ferroviarie*
- Riduzione dei costi*
- Altro* _____

È necessario indicare i benefici attesi e definirne il **dettaglio quantitativo** alla sezione J del presente documento.

J. INFORMAZIONI DI DETTAGLIO

Inquadramento territoriale dell'intervento proposto

Estesa (se intervento diffuso): da ...Borgo S. Lorenzo..... a
.....Faenza.....

Località di servizio (se intervento puntuale):

Inquadramento dei traffici attuali coinvolti

È da indicare la relazione di traffico ed il numero di treni/giorno di interesse dello stakeholder impattati dall'intervento proposto.

Relazione di traffico = da ...Firenze..... aFaenza.....

Numero treni giorno =...16.... [treni/gg]

Tipologia di traffico = Passeggeri Merci

Nel caso vi siano più relazioni, riportare le informazioni per ognuna di esse.

Relazione di traffico = da a

Numero treni giorno =.....[treni/gg]

Tipologia di traffico = Passeggeri Merci

Beneficio commerciale associato all'investimento (barrare il beneficio individuato)

Impatto sulla capacità

Incremento numero treni giorno atteso =.....[treni/gg]

Incremento atteso del numero di treni di interesse dello stakeholder conseguente la realizzazione della proposta. Dettagliare nello spazio seguente il modello orario dei nuovi servizi previsti e l'eventuale possibilità di sottoscrivere o aggiornare Accordi quadro con il Gestore dell'Infrastruttura

Descrizione modello di esercizio

Impatto sulla regolarità/puntualità

Relazione di traffico = daFirenze..... aFaenza.....

Incremento di puntualità atteso =.....[min, %]

Indicare l'incremento di puntualità atteso per i servizi di interesse dello stakeholder a seguito della realizzazione della proposta

Dettagliare qualitativamente e quantitativamente il beneficio atteso in termini di incremento di regolarità:

Utilizzando materiale nuovo e più affidabile si attende una riduzione di accudienze e riserve che porterà benefici in termini di puntualità e regolarità.

Incremento della velocità

Minuti di recupero sul tempo di percorrenza atteso = [min]

Relazione di traffico = da a

Indicare il recupero atteso in termini di tempo di percorrenza sui servizi di interesse dello stakeholder e se il recupero di percorrenza possa comportare anche la rivisitazione del modello di esercizio, in questo caso indicare come e l'eventuale possibilità di sottoscrivere o aggiornare Accordi Quadro. Specificare eventualmente se la proposta è relativa all'eliminazione di una limitazione di velocità connessa all'attuale categoria di peso assiale della tratta di interesse (es. da cat. D4 L a cat. D4).

Dettagliare nel seguito considerazioni a supporto:

Incremento del livello/qualità dei servizi

*Nel caso di **nuova fermata** o **nuova stazione**, specificare il numero di treni di interesse dello stakeholder per i quali è prevista fermata nei nuovi impianti. [treni/gg], anche ai fini della sottoscrizione o dell'aggiornamneto dell'Accordo Quadro.*

Dettagliare nello spazio seguente il modello orario dei nuovi servizi previsti.

Descrizione modello di esercizio

Per **altri interventi**, descrivere gli impatti sulla qualità del servizio dell'intervento proposto (es. maggiore accessibilità).

Impatto sull'intermodalità per servizi passeggeri

Barrare la casella se la proposta prevede interventi a favore dello scambio modale per servizi passeggeri.

Dettagliare nello spazio seguente l'integrazione dell'intervento proposto con gli altri modi di trasporto esistenti o in programma.

Efficientamento dei movimenti di manovra

Numero treni coinvolti dai movimenti di manovra =.....[treni/gg]

Numero dei movimenti di manovra =.....[manovre/gg]

Indicare il numero dei treni di interesse dello stakeholder per l'intervento proposto determina un efficientamento delle manovre.

Barrare una o più delle caselle sottostanti:

- Aumento della flessibilità delle manovre (ampliamento orario di abilitazione)
- Riduzione del numero delle manovre
- Aumento del modulo dei binari di arrivo/partenza e/o di presa/consegna
- Velocizzazione dei tempi di manovra
- Altro:

Dettagliare nel seguito considerazioni a supporto come la quantificazione del miglioramento atteso in termini di tempi o costi di esercizio:

Incremento prestazionale

Indicare se l'intervento proposto impatta sulla categoria di traffico combinato o sulla categoria di peso assiale o sul modulo della linea.

Peso assiale.

*Nel caso di **nuovo PRG** indicare se è previsto l'adeguamento a modulo 650/750 m.*

Numero treni coinvolti atteso =.....16.....[treni/gg]

Indicare il numero di treni di interesse dello stakeholder che trarrebbero beneficio dall'upgrade prestazionale.

Dettagliare nel seguito considerazioni a supporto e l'eventuale nuovo modello di esercizio:

Nuovi servizi per le Imprese Ferroviarie

Numero treni coinvolti dai nuovi servizi atteso = [treni/gg]

Indicare il numero di treni di interesse dello stakeholder che fruirebbe del nuovo servizio per le IF.

Dettagliare nel seguito il piano di utilizzo di nuove platee di lavaggio, binari di sosta / ricovero ecc.:

Riduzione dei costi di esercizio

Dettagliare nel seguito eventuali considerazioni a supporto anche in termini di volumi interessati e costi unitari:

K. DOCUMENTAZIONE A SUPPORTO

In questa sezione, riportare l'eventuale presenza di documentazione a supporto della proposta ed una sintesi delle conclusioni rilevati quali: costi e tempi di realizzazione, grado di maturità della proposta, iter autorizzativo, finanziamenti e fabbisogni, informazioni necessarie per la valutazione economica sociale del progetto.

L. CONSIDERAZIONI INTEGRATIVE

In questa sezione, riportare ulteriori riflessioni utili all'analisi degli interventi in oggetto.

**Tavolo tecnico di ascolto e di
raccolta delle richieste di
miglioramento, efficientamento e
sviluppo dell'infrastruttura**

Scheda
Richiesta Intervento n. 66/2022

“.....Soppressione PL privati.....”

INDICE

INDICE	2
A. ISTRUZIONI PRATICHE	3
MODALITÀ DI TRASMISSIONE	3
TEMPISTICHE DI TRASMISSIONE	3
RICHIESTE DI CHIARIMENTI.....	3
B. ANAGRAFICA	4
C. TIPOLOGIA DI INTERVENTO (BARRARE IL PROGRAMMA INDIVIDUATO)	5
D. INQUADRAMENTO TERRITORIALE	9
E. OBIETTIVI COMMERCIALI	9
F. DESCRIZIONE DELLA PROPOSTA	10
G. ACCORDI E INTESE	10
H. INVESTIMENTI COLLEGATI	11
I. BENEFICI ASSOCIATI ALL'INVESTIMENTO	12
J. INFORMAZIONI DI DETTAGLIO	13
K. DOCUMENTAZIONE A SUPPORTO	22
L. CONSIDERAZIONI INTEGRATIVE	22

A. ISTRUZIONI PRATICHE

Obiettivo della presente scheda è l'individuazione e la raccolta delle esigenze degli Stakeholder previste nell'ambito del "tavolo tecnico di ascolto e di raccolta delle richieste di miglioramenti, efficientamento e sviluppo dell'infrastruttura". L'obiettivo del tavolo tecnico, istituito secondo quanto previsto nella sezione 2.6 del PIR, è quello di creare un confronto continuo con gli Stakeholder al fine di efficientare le scelte nell'avvio degli investimenti.

Le sezioni da compilare obbligatoriamente sono le seguenti: B, C, D, E, F, G, I e J.

Se la proposta riguarda nuove infrastrutture (nuove linee, raddoppi o elettrificazioni di linee esistenti...), si invitano gli Stakeholder a inserire quante più informazioni possibili anche nel capitolo K, riportante gli elementi necessari al Gestore e al MIT per elaborare un'analisi costi/benefici della proposta.

Ogni "scheda richiesta intervento" deve fare riferimento ad una singola proposta di progetto.

Modalità di Trasmissione

La scheda compilata dovrà essere caricata sulla piattaforma online dedicata, **anche in formato word**.

Tempistiche di Trasmissione

La scheda compilata dovrà essere inviata entro il **31 maggio 2022**.

Richieste di Chiarimenti

Eventuali richieste di chiarimenti potranno essere inviate all'indirizzo mail: **rfi-dce@pec.rfi.it**

B. ANAGRAFICA

Proponente	TRENITALIA S.P.A.
Direzione / Ufficio Responsabile	DR TOSCANA - OFFERTA COMMERCIALE
Nominativo operativo di riferimento	Cristina Bruno
Riferimenti (e – mail, tel.)	c.bruno@trenitalia.it

C. TIPOLOGIA DI INTERVENTO (BARRARE IL PROGRAMMA INDIVIDUATO)

In questa sezione riportare la tipologia di intervento che viene richiesta:

Eliminazione limitazioni IS

In questo programma ricadono gli interventi finalizzati ad eliminare limitazioni prestazionali di impianto o di linea imputabili alle tecnologie attualmente presenti. Rientrano nella classe in oggetto, ad esempio: l'implementazione del SCMT in luogo del SSC, l'eliminazione degli abbattimenti codice, la banalizzazione della linea, etc.

Upgrade tecnologico di linea

In questo programma ricadono gli interventi sui sistemi di distanziamento, sicurezza e segnalamento riguardanti una tratta di linea, non un singolo impianto.

Upgrade Apparato Centrale

In questo programma ricadono gli interventi di modifica o di sostituzione di Apparati Centrali (ACCM; ACC; ACEI; etc.) in un singolo impianto.

Efficientamento di impianto

In questo programma ricadono gli interventi di modifica al PRG di impianti localizzati su linee a semplice binario con impatto su:

- effettuazione di movimenti contemporanei;
- velocizzazione degli itinerari di arrivo/partenza/transito;
- adeguamento dei marciapiedi a modulo della linea;
- altro.....

Piano Regolatore Generale

In questo programma ricadono gli interventi di modifica al PRG di impianti localizzati su tratte a doppio binario.

- Barrare la casella se il PRG proposto prevede l'adeguamento a modulo 650/750 m.

Elettrificazione

In questo programma ricadono gli interventi di elettrificazione di linea attualmente a trazione termica.

Aumento della capacità di una tratta di linea

In questo programma ricadono gli interventi di incremento del numero di binari attualmente presente. Ci si riferisce normalmente a raddoppi di binari (da semplice a doppio binario), ma sono da ricondurre alla casistica in oggetto anche richieste relative alla realizzazione di più di due binari (es. quadruplicamento).

- raddoppio della tratta;
- posa in opera di un terzo binario sulla tratta;
- quadruplicamento della tratta.

European Rail Traffic Management System

In questo programma ricadono gli interventi di implementazione di tecnologia High Density ERTMS.

Sviluppo nuova tratta

In questo programma ricadono gli interventi di realizzazione di una nuova tratta di linea.

Potenziamento in stazione

In questo programma ricadono gli interventi orientati a migliorare l'accessibilità, l'intermodalità, il decoro e l'impiego razionale degli spazi di stazione. Sono da ricondurre a questa classe:

- la realizzazione di nuovi sottopassi o il prolungamento di sottopassi esistenti anche con l'obiettivo di ricucitura urbana e miglioramento generale dell'accessibilità. Il caso di sottopassi che svolgono anche la funzione di ricucitura del tessuto urbano, quali quelli di tipologia ciclo-pedonale o il prolungamento al fine di realizzare un ulteriore ingresso all'impianto, saranno valutati a valle della opportuna sottoscrizione di accordi/convenzioni con gli EELL;
- il rifacimento di piazzali di stazione anche al fine di migliorare l'intermodalità; la valorizzazione delle aree da dedicare all'interscambio modale di proprietà del Gestore sarà valutata a valle di opportuna sottoscrizione di accordi/convenzioni con gli EELL;
- la posa in opera di pensiline e shelter;
- la realizzazione di interventi finalizzati al miglior utilizzo dei percorsi di accessibilità al treno o di abbattimento delle barriere architettoniche;
- altro.....
- L'impianto in questione costituisce la località di servizio più vicina per accedere ad un sito UNESCO;

Nuova stazione

In questo programma ricadono gli interventi di realizzazione di nuove Località di Servizio o delocalizzazione di Località esistenti, normalmente munite di segnali di protezione e partenza, che intervengono nel distanziamento dei treni.

L'impianto in questione costituisce la località di servizio più vicina per accedere ad un sito UNESCO;

Nuova fermata

In questo programma ricadono gli interventi di realizzazione di nuove Località di Servizio che non intervengono nel distanziamento dei treni o delocalizzazione delle stesse.

L'impianto in questione costituisce la località di servizio più vicina per accedere ad un sito UNESCO;

Adeguamento del modulo

In questo programma ricadono gli interventi di incremento della lunghezza dei binari di stazione al fine di incrementare la lunghezza dei treni che possono circolare sulla linea.

Potenziamento strutturale

In questo programma ricadono gli interventi atti alla riclassificazione della linea in relazione al peso assiale massimo ammissibile per i treni circolanti.

Adeguamento sagoma

In questo programma ricadono gli interventi di adeguamento a sagoma di una tratta e conseguente nuova codifica per il traffico combinato.

Potenziamento scali merci

In questo programma ricadono gli interventi di potenziamento degli scali merci o delle stazioni a cui sono allacciati gli impianti industriali.

Rinnovo Informazioni al Pubblico

In questo programma ricadono gli interventi che prevedono l'installazione di nuovi Sistemi di Informazione al Pubblico ovvero potenziamento di sistemi esistenti.

L'impianto in questione costituisce la località di servizio più vicina per accedere ad un sito UNESCO;

Allungamento/ innalzamento marciapiedi

In questo programma ricadono gli interventi di allungamento dei marciapiedi per agevolare la salita /discesa dei passeggeri dai treni già circolanti o/e per far circolare treni più lunghi, nonché gli interventi di innalzamento dei marciapiedi a standard H55 per migliorare l'incarozzamento.

L'impianto in questione costituisce la località di servizio più vicina per accedere ad un sito UNESCO;

Velocizzazioni di linea

In questo programma ricadono gli interventi infrastrutturali e tecnologici sulla linea finalizzati ad incrementarne la velocità di percorrenza.

Servizi per imprese ferroviarie

In questo programma ricadono gli interventi dedicati al potenziamento o alla nuova costruzione dei "servizi extra pacchetto minimo di accesso" per le Imprese Ferroviarie.

Introduzione tornelli

In questo programma ricadono gli interventi per l'introduzione dei tornelli nelle stazioni.

Installazione barriere antirumore

In questo programma ricadono gli interventi per l'installazione delle barriere antirumore per limitare l'inquinamento acustico nelle aree antropizzate prossime alla ferrovia.

Soppressione PL

In questo programma ricadono gli interventi di soppressione dei passaggi a livello e realizzazione di opere sostitutive.

Altro

D. INQUADRAMENTO TERRITORIALE

In questa sezione devono essere indicati la Regione, l'impianto e/o la linea dove si propone l'intervento e descritto il territorio interessato

Linea Siena-Grosseto.

E. OBIETTIVI COMMERCIALI

In questa sezione riportare la descrizione della necessità da cui scaturisce la richiesta di intervento, specificando nel dettaglio perché si ritiene che l'intervento proposto possa portare dei miglioramenti.

Se possibile, allegare eventuali schemi o planimetrie a supporto della descrizione.

Migliorare le prestazioni della linea eliminando i rallentamenti dovuti alla presenza dei PL privati

In questa sezione riportare i servizi (numero e tipologia treni) che verrebbero interessati dal progetto di investimento:

Tutti i treni tratta Siena-Grosseto (vedi sez. J).

F. DESCRIZIONE DELLA PROPOSTA

In questa sezione, riportare nel dettaglio le caratteristiche **tecniche e funzionali del progetto**.

Se possibile, allegare eventuali schemi o planimetrie a supporto della descrizione.

La richiesta è stata già stata presentata negli anni precedenti: Sì No

Soppressione PL privati. A titolo esemplificativo ma non esaustivo (visto il gran numero presente), si riportano i seguenti PL privati sulla tratta:

Linea	Tratta / Località	Km.
SIENA - GROSSETO	MURLO-MONTE ANTICO	7,536
SIENA - GROSSETO	MONTERONI D`ARBIA-BUONCONVENTO	31,523
SIENA - GROSSETO	MONTERONI D`ARBIA-BUONCONVENTO	32,098
SIENA - GROSSETO	MONTERONI D`ARBIA-BUONCONVENTO	32,603
SIENA - GROSSETO	SIENA-SIENA Z.I.	46,247
SIENA - GROSSETO	SIENA-SIENA Z.I.	46,863
SIENA - GROSSETO	SIENA-SIENA Z.I.	50,984

Tali PL privati generano significativi rallentamenti che potrebbero mettere a rischio il corretto mantenimento della traccia.

G. ACCORDI E INTESE

In questa sezione devono essere indicati gli Accordi e le Intese che prevedono l'intervento, con l'indicazione dell'eventuale disponibilità di soggetti diversi da RFI a finanziare il progetto, nonché eventuali strumenti di pianificazione e programmazione territoriale (PUC, PRIT, PUMS, etc.).

H. INVESTIMENTI COLLEGATI

In questa sezione devono essere indicati eventuali investimenti, non riferiti al Gestore, collegati.

I. BENEFICI ASSOCIATI ALL'INVESTIMENTO

In questa sezione specificare i principali **benefici commerciali** che si stima di ottenere con l'investimento in oggetto, secondo il seguente elenco:

- Impatto sulla capacità*
- Impatto sulla regolarità/puntualità*
- Incremento della velocità*
- Incremento del livello/qualità dei servizi*
- Impatto sull'intermodalità per servizi passeggeri*
- Efficientamento dei movimenti di manovra*
- Incremento prestazionale*
- Nuovi servizi per le Imprese Ferroviarie*
- Riduzione dei costi*
- Altro* _____

È necessario indicare i benefici attesi e definirne il **dettaglio quantitativo** alla sezione J del presente documento.

J. INFORMAZIONI DI DETTAGLIO

Inquadramento territoriale dell'intervento proposto

Estesa (se intervento diffuso): da ...Siena..... aGrosseto.....

Località di servizio (se intervento puntuale):

Inquadramento dei traffici attuali coinvolti

È da indicare la relazione di traffico ed il numero di treni/giorno di interesse dello stakeholder impattati dall'intervento proposto.

Relazione di traffico = daSiena..... aGrosseto.....

Numero treni giorno =...16..... [treni/gg]

Tipologia di traffico = Passeggeri Merci

Nel caso vi siano più relazioni, riportare le informazioni per ognuna di esse.

Relazione di traffico = daBuonconvento..... aSiena.....

Numero treni giorno =.....2.....[treni/gg]

Tipologia di traffico = Passeggeri Merci

Beneficio commerciale associato all'investimento (barrare il beneficio individuato)

Impatto sulla capacità

Incremento numero treni giorno atteso =.....[treni/gg]

Incremento atteso del numero di treni di interesse dello stakeholder conseguente la realizzazione della proposta. Dettagliare nello spazio seguente il modello orario dei nuovi servizi previsti e l'eventuale possibilità di sottoscrivere o aggiornare Accordi quadro con il Gestore dell'Infrastruttura

Descrizione modello di esercizio

Impatto sulla regolarità/puntualità

Relazione di traffico = daSiena..... aGrosseto.....

Incremento di puntualità atteso =...5%.....[min, %]

Indicare l'incremento di puntualità atteso per i servizi di interesse dello stakeholder a seguito della realizzazione della proposta

Dettagliare qualitativamente e quantitativamente il beneficio atteso in termini di incremento di regolarità:

L'eliminazione dei numerosi rallentamenti consecutivi lungo tutta la linea dovuti alla presenza dei PL privati comporterebbe un innalzamento della velocità e della performance di puntualità.

Incremento della velocità

Minuti di recupero sul tempo di percorrenza atteso = [min]

Relazione di traffico = daSiena..... aGrosseto.....

Indicare il recupero atteso in termini di tempo di percorrenza sui servizi di interesse dello stakeholder e se il recupero di percorrenza possa comportare anche la rivisitazione del modello di esercizio, in questo caso indicare come e l'eventuale possibilità di sottoscrivere o aggiornare Accordi Quadro. Specificare eventualmente se la proposta è relativa all'eliminazione di una limitazione di velocità connessa all'attuale categoria di peso assiale della tratta di interesse (es. da cat. D4 L a cat. D4).

Dettagliare nel seguito considerazioni a supporto:

Essendo una linea a binario unico, l'eliminazione dei rallentamenti, porterebbe benefici a cascata su tutti i treni della linea con riduzione di percorrenza variabile.

Incremento del livello/qualità dei servizi

*Nel caso di **nuova fermata** o **nuova stazione**, specificare il numero di treni di interesse dello stakeholder per i quali è prevista fermata nei nuovi impianti. [treni/gg], anche ai fini della sottoscrizione o dell'aggiornamneto dell'Accordo Quadro.*

Dettagliare nello spazio seguente il modello orario dei nuovi servizi previsti.

Descrizione modello di esercizio

Per **altri interventi**, descrivere gli impatti sulla qualità del servizio dell'intervento proposto (es. maggiore accessibilità).

Impatto sull'intermodalità per servizi passeggeri

Barrare la casella se la proposta prevede interventi a favore dello scambio modale per servizi passeggeri.

Dettagliare nello spazio seguente l'integrazione dell'intervento proposto con gli altri modi di trasporto esistenti o in programma.

Efficiamento dei movimenti di manovra

Numero treni coinvolti dai movimenti di manovra =.....[treni/gg]

Numero dei movimenti di manovra =.....[manovre/gg]

Indicare il numero dei treni di interesse dello stakeholder per l'intervento proposto determina un efficientamento delle manovre.

Barrare una o più delle caselle sottostanti:

- Aumento della flessibilità delle manovre (ampliamento orario di abilitazione)
- Riduzione del numero delle manovre
- Aumento del modulo dei binari di arrivo/partenza e/o di presa/consegna
- Velocizzazione dei tempi di manovra
- Altro:

Dettagliare nel seguito considerazioni a supporto come la quantificazione del miglioramento atteso in termini di tempi o costi di esercizio:

Incremento prestazionale

Indicare se l'intervento proposto impatta sulla categoria di traffico combinato o sulla categoria di peso assiale o sul modulo della linea.

*Nel caso di **nuovo PRG** indicare se è previsto l'adeguamento a modulo 650/750 m.*

Numero treni coinvolti atteso =.....[treni/gg]

Indicare il numero di treni di interesse dello stakeholder che trarrebbero beneficio dall'upgrade prestazionale.

Dettagliare nel seguito considerazioni a supporto e l'eventuale nuovo modello di esercizio:

Nuovi servizi per le Imprese Ferroviarie

Numero treni coinvolti dai nuovi servizi atteso = [treni/gg]

Indicare il numero di treni di interesse dello stakeholder che fruirebbe del nuovo servizio per le IF.

Dettagliare nel seguito il piano di utilizzo di nuove platee di lavaggio, binari di sosta / ricovero ecc.:

Riduzione dei costi di esercizio

Dettagliare nel seguito eventuali considerazioni a supporto anche in termini di volumi interessati e costi unitari:

K. DOCUMENTAZIONE A SUPPORTO

In questa sezione, riportare l'eventuale presenza di documentazione a supporto della proposta ed una sintesi delle conclusioni rilevati quali: costi e tempi di realizzazione, grado di maturità della proposta, iter autorizzativo, finanziamenti e fabbisogni, informazioni necessarie per la valutazione economica sociale del progetto.

L. CONSIDERAZIONI INTEGRATIVE

In questa sezione, riportare ulteriori riflessioni utili all'analisi degli interventi in oggetto.

**Tavolo tecnico di ascolto e di
raccolta delle richieste di
miglioramento, efficientamento e
sviluppo dell'infrastruttura**

Scheda
Richiesta Intervento n 67/2022
“PRATO RIFORMIMENTO IDRICO”

INDICE

INDICE	2
A. ISTRUZIONI PRATICHE	3
MODALITÀ DI TRASMISSIONE	3
TEMPISTICHE DI TRASMISSIONE	3
RICHIESTE DI CHIARIMENTI.....	3
B. ANAGRAFICA	4
C. TIPOLOGIA DI INTERVENTO (BARRARE IL PROGRAMMA INDIVIDUATO)	5
D. INQUADRAMENTO TERRITORIALE	9
E. OBIETTIVI COMMERCIALI	9
F. DESCRIZIONE DELLA PROPOSTA	11
G. ACCORDI E INTESE	11
H. INVESTIMENTI COLLEGATI	11
I. BENEFICI ASSOCIATI ALL'INVESTIMENTO	12
J. INFORMAZIONI DI DETTAGLIO	13
K. DOCUMENTAZIONE A SUPPORTO	21
L. CONSIDERAZIONI INTEGRATIVE	21

A. ISTRUZIONI PRATICHE

Obiettivo della presente scheda è l'individuazione e la raccolta delle esigenze degli Stakeholder previste nell'ambito del "tavolo tecnico di ascolto e di raccolta delle richieste di miglioramenti, efficientamento e sviluppo dell'infrastruttura". L'obiettivo del tavolo tecnico, istituito secondo quanto previsto nella sezione 3.8 del PIR, è quello di creare un confronto continuo con gli Stakeholder al fine di efficientare le scelte nell'avvio degli investimenti.

Le sezioni da compilare obbligatoriamente sono le seguenti: B, C, D, E, F, G, I e J.

Se la proposta riguarda nuove infrastrutture (nuove linee, raddoppi o elettrificazioni di linee esistenti...), si invitano gli Stakeholder a inserire quante più informazioni possibili anche nel capitolo K, riportante gli elementi necessari al Gestore e al MIT per elaborare un'analisi costi/benefici della proposta.

Ogni "scheda richiesta intervento" deve fare riferimento ad una singola proposta di progetto.

Modalità di Trasmissione

La scheda compilata dovrà essere inviata, **anche in formato word**, agli indirizzi PEC:

- rfi-dce@pec.rfi.it,
- per conoscenza: pec@pec.autorita-trasporti.it

Tempistiche di Trasmissione

La scheda compilata dovrà essere inviata entro il **18 maggio 2022**.

Richieste di Chiarimenti

Eventuali richieste di chiarimenti potranno essere inviate all'indirizzo mail: rfi-dce@pec.rfi.it

B. ANAGRAFICA

Proponente	Trenitalia
Direzione / Ufficio Responsabile	Direzione regionale Toscana
Nominativo operativo di riferimento	Barontini Simone
Riferimenti (e – mail, tel.)	3357659649

C. TIPOLOGIA DI INTERVENTO (BARRARE IL PROGRAMMA INDIVIDUATO)

In questa sezione riportare la tipologia di intervento che viene richiesta:

Eliminazione limitazioni IS

In questo programma ricadono gli interventi finalizzati ad eliminare limitazioni prestazionali di impianto o di linea imputabili alle tecnologie attualmente presenti. Rientrano nella classe in oggetto, ad esempio: l'implementazione del SCMT in luogo del SSC, l'eliminazione degli abbattimenti codice, la banalizzazione della linea, etc.

Upgrade tecnologico di linea

In questo programma ricadono gli interventi sui sistemi di distanziamento, sicurezza e segnalamento riguardanti una tratta di linea, non un singolo impianto.

Upgrade Apparato Centrale

In questo programma ricadono gli interventi di modifica o di sostituzione di Apparati Centrali (ACCM; ACC; ACEI; etc.) in un singolo impianto.

Efficientamento di impianto

In questo programma ricadono gli interventi di modifica al PRG di impianti localizzati su linee a semplice binario con impatto su:

- effettuazione di movimenti contemporanei;
- velocizzazione degli itinerari di arrivo/partenza/transito;
- adeguamento dei marciapiedi a modulo della linea;
- altro

Piano Regolatore Generale

In questo programma ricadono gli interventi di modifica al PRG di impianti localizzati su tratte a doppio binario.

- Barrare la casella se il PRG proposto prevede l'adeguamento a modulo 650/750 m.

Elettrificazione

In questo programma ricadono gli interventi di elettrificazione di linea attualmente a trazione termica.

Aumento della capacità di una tratta di linea

In questo programma ricadono gli interventi di incremento del numero di binari attualmente presente. Ci si riferisce normalmente a raddoppi di binari (da semplice a doppio binario), ma sono da ricondurre alla casistica in oggetto anche richieste relative alla realizzazione di più di due binari (es. quadruplicamento).

- raddoppio della tratta;
- posa in opera di un terzo binario sulla tratta;
- quadruplicamento della tratta.

European Rail Traffic Management System

In questo programma ricadono gli interventi di implementazione di tecnologia High Density ERTMS.

Sviluppo nuova tratta

In questo programma ricadono gli interventi di realizzazione di una nuova tratta di linea.

Potenziamento in stazione

In questo programma ricadono gli interventi orientati a migliorare l'accessibilità, l'intermodalità, il decoro e l'impiego razionale degli spazi di stazione. Sono da ricondurre a questa classe:

la realizzazione di nuovi sottopassi o il prolungamento di sottopassi esistenti anche con l'obiettivo di ricucitura urbana e miglioramento generale dell'accessibilità. Il caso di sottopassi che svolgono anche la funzione di ricucitura del tessuto urbano, quali quelli di tipologia ciclo-pedonale o il prolungamento al fine di realizzare un ulteriore ingresso all'impianto, saranno valutati a valle della opportuna sottoscrizione di accordi/convenzioni con gli EELL;

il rifacimento di piazzali di stazione anche al fine di migliorare l'intermodalità; la valorizzazione delle aree da dedicare all'interscambio modale di proprietà del Gestore sarà valutata a valle di opportuna sottoscrizione di accordi/convenzioni con gli EELL;

la posa in opera di pensiline e shelter;

la realizzazione di interventi finalizzati al miglior utilizzo dei percorsi di accessibilità al treno o di abbattimento delle barriere architettoniche;

altro.....

L'impianto in questione costituisce la località di servizio più vicina per accedere ad un sito UNESCO;

Nuova stazione

In questo programma ricadono gli interventi di realizzazione di nuove Località di Servizio o delocalizzazione di Località esistenti, normalmente munite di segnali di protezione e partenza, che intervengono nel distanziamento dei treni.

L'impianto in questione costituisce la località di servizio più vicina per accedere ad un sito UNESCO;

Nuova fermata

In questo programma ricadono gli interventi di realizzazione di nuove Località di Servizio che non intervengono nel distanziamento dei treni o delocalizzazione delle stesse.

L'impianto in questione costituisce la località di servizio più vicina per accedere ad un sito UNESCO;

Adeguamento del modulo

In questo programma ricadono gli interventi di incremento della lunghezza dei binari di stazione al fine di incrementare la lunghezza dei treni che possono circolare sulla linea.

Potenziamento strutturale

In questo programma ricadono gli interventi atti alla riclassificazione della linea in relazione al peso assiale massimo ammissibile per i treni circolanti.

Adeguamento sagoma

In questo programma ricadono gli interventi di adeguamento a sagoma di una tratta e conseguente nuova codifica per il traffico combinato.

Potenziamento scali merci

In questo programma ricadono gli interventi di potenziamento degli scali merci o delle stazioni a cui sono allacciati gli impianti industriali.

Rinnovo Informazioni al Pubblico

In questo programma ricadono gli interventi che prevedono l'installazione di nuovi Sistemi di Informazione al Pubblico ovvero potenziamento di sistemi esistenti.

L'impianto in questione costituisce la località di servizio più vicina per accedere ad un sito UNESCO;

Allungamento/ innalzamento marciapiedi

In questo programma ricadono gli interventi di allungamento dei marciapiedi per agevolare la salita /discesa dei passeggeri dai treni già circolanti o/e per far circolare treni più lunghi, nonché gli interventi di innalzamento dei marciapiedi a standard H55 per migliorare l'incarozzamento.

L'impianto in questione costituisce la località di servizio più vicina per accedere ad un sito UNESCO;

Velocizzazioni di linea

In questo programma ricadono gli interventi infrastrutturali e tecnologici sulla linea finalizzati ad incrementarne la velocità di percorrenza.

Servizi per imprese ferroviarie

In questo programma ricadono gli interventi dedicati al potenziamento o alla nuova costruzione dei “servizi extra pacchetto minimo di accesso” per le Imprese Ferroviarie.

Introduzione tornelli

In questo programma ricadono gli interventi per l’introduzione dei tornelli nelle stazioni.

Installazione barriere antirumore

In questo programma ricadono gli interventi per l’installazione delle barriere antirumore per limitare l’inquinamento acustico nelle aree antropizzate prossime alla ferrovia.

Soppressione PL

In questo programma ricadono gli interventi di soppressione dei passaggi a livello e realizzazione di opere sostitutive.

Altro

Video sorveglianza attiva diurna e notturna per prevenzione atti vandalici.

D. INQUADRAMENTO TERRITORIALE

In questa sezione devono essere indicati la Regione, l'impianto e/o la linea dove si propone l'intervento e descritto il territorio interessato

Regione Toscana

Prato

E. OBIETTIVI COMMERCIALI

In questa sezione riportare la descrizione della necessità da cui scaturisce la richiesta di intervento, specificando nel dettaglio perché si ritiene che l'intervento proposto possa portare dei miglioramenti.

Se possibile, allegare eventuali schemi o planimetrie a supporto della descrizione.

L'obiettivo è rendere possibile le attività di pulizia dei materiali in tutti i binari di sosta lunga, occupati sia nella fascia notturna che diurna, attraverso l'installazione di bocchette per il rifornimento idrico nei Binari 3-4-6 e 7. Il mantenimento di un livello adeguato nel rifornimento idrico dei materiali rotabili di nuova generazione comporta un abbassamento dei guasti delle ritirate e delle avarie dei materiali. Questo permetterebbe a Trenitalia di effettuare le pulizie dei materiali e mantenere il decoro dei materiali secondo standard adeguati e di conseguenza comporterebbe:

- Abbassamento delle penali, da corrispondere alla regione Toscana per mancato rispetto degli standard di pulizia previsti dal contratto
- Aumento della Customer Satisfaction a seguito del sensibile miglioramento della qualità del servizio erogato

In questa sezione riportare i servizi (numero e tipologia treni) che verrebbero interessati dal progetto di investimento:

F. DESCRIZIONE DELLA PROPOSTA

In questa sezione, riportare nel dettaglio le caratteristiche **tecniche e funzionali del progetto**.

Se possibile, allegare eventuali schemi o planimetrie a supporto della descrizione.

La richiesta è stata già stata presentata negli anni precedenti: Sì No xX

EFFETTUAZIONE DELL'IMPIANTO IDRICO NEI BINARI DI STAZIONE 3-4-6-7.

Sistema di Video sorveglianza attiva diurna e notturna per prevenzione atti vandalici.

G. ACCORDI E INTESE

In questa sezione devono essere indicati gli Accordi e le Intese che prevedono l'intervento, con l'indicazione dell'eventuale disponibilità di soggetti diversi da RFI a finanziare il progetto, nonché eventuali strumenti di pianificazione e programmazione territoriale (PUC, PRIT, PUMS, etc.).

H. INVESTIMENTI COLLEGATI

In questa sezione devono essere indicati eventuali investimenti, non riferiti al Gestore, collegati.

I. BENEFICI ASSOCIATI ALL'INVESTIMENTO

In questa sezione specificare i principali **benefici commerciali** che si stima di ottenere con l'investimento in oggetto, secondo il seguente elenco:

- Impatto sulla capacità*
- Impatto sulla regolarità/puntualità*
- Incremento della velocità*
- Incremento del livello/qualità dei servizi*
- Impatto sull'intermodalità per servizi passeggeri*
- Efficientamento dei movimenti di manovra*
- Incremento prestazionale*
- Nuovi servizi per le Imprese Ferroviarie*
- Riduzione dei costi*
- Altro* _____

È necessario indicare i benefici attesi e definirne il **dettaglio quantitativo** alla sezione J del presente documento.

J. INFORMAZIONI DI DETTAGLIO

Inquadramento territoriale dell'intervento proposto

Estesa (se intervento diffuso): da a

Località di servizio (se intervento puntuale):

Inquadramento dei traffici attuali coinvolti

È da indicare la relazione di traffico ed il numero di treni/giorno di interesse dello stakeholder impattati dall'intervento proposto.

Relazione di traffico = da1..... a4.....

Numero treni giorno =15..... [treni/gg]

Tipologia di traffico = x Passeggeri Merci

Nel caso vi siano più relazioni, riportare le informazioni per ognuna di esse.

Relazione di traffico = da a

Numero treni giorno =[treni/gg]

Tipologia di traffico = Passeggeri Merci

Beneficio commerciale associato all'investimento (barrare il beneficio individuato)

Impatto sulla capacità

Incremento numero treni giorno atteso =.....[treni/gg]

Incremento atteso del numero di treni di interesse dello stakeholder conseguente la realizzazione della proposta. Dettagliare nello spazio seguente il modello orario dei nuovi servizi previsti e l'eventuale possibilità di sottoscrivere o aggiornare Accordi quadro con il Gestore dell'Infrastruttura

Descrizione modello di esercizio

Impatto sulla regolarità/puntualità

Relazione di traffico = da a

Incremento di puntualità atteso =.....[min, %]

Indicare l'incremento di puntualità atteso per i servizi di interesse dello stakeholder a seguito della realizzazione della proposta

Dettagliare qualitativamente e quantitativamente il beneficio atteso in termini di incremento di regolarità:

Incremento della velocità

Minuti di recupero sul tempo di percorrenza atteso = [min]

Relazione di traffico = da a

Indicare il recupero atteso in termini di tempo di percorrenza sui servizi di interesse dello stakeholder e se il recupero di percorrenza possa comportare anche la rivisitazione del modello di esercizio, in questo caso indicare come e l'eventuale possibilità di sottoscrivere o aggiornare Accordi Quadro. Specificare eventualmente se la proposta è relativa all'eliminazione di una limitazione di velocità connessa all'attuale categoria di peso assiale della tratta di interesse (es. da cat. D4 L a cat. D4).

Dettagliare nel seguito considerazioni a supporto:

Incremento del livello/qualità dei servizi

*Nel caso di **nuova fermata** o **nuova stazione**, specificare il numero di treni di interesse dello stakeholder per i quali è prevista fermata nei nuovi impianti. [treni/gg], anche ai fini della sottoscrizione o dell'aggiornamneto dell'Accordo Quadro.*

Dettagliare nello spazio seguente il modello orario dei nuovi servizi previsti.

Descrizione modello di esercizio

Aumento delle attività di pulizia dei rotabili che conseguentemente porteranno ad un miglioramento della C.S.

Per **altri interventi**, descrivere gli impatti sulla qualità del servizio dell'intervento proposto (es. maggiore accessibilità).

Impatto sull'intermodalità per servizi passeggeri

Barrare la casella se la proposta prevede interventi a favore dello scambio modale per servizi passeggeri.

Dettagliare nello spazio seguente l'integrazione dell'intervento proposto con gli altri modi di trasporto esistenti o in programma.

Efficiamento dei movimenti di manovra

Numero treni coinvolti dai movimenti di manovra =.....5.....[treni/gg]

Numero dei movimenti di manovra =...5.....[manovre/gg]

Indicare il numero dei treni di interesse dello stakeholder per l'intervento proposto determina un efficientamento delle manovre.

Barrare una o più delle caselle sottostanti:

- Aumento della flessibilità delle manovre (ampliamento orario di abilitazione)
- Riduzione del numero delle manovre
- Aumento del modulo dei binari di arrivo/partenza e/o di presa/consegna
- Velocizzazione dei tempi di manovra
- Altro:

Dettagliare nel seguito considerazioni a supporto come la quantificazione del miglioramento atteso in termini di tempi o costi di esercizio:

Incremento prestazionale

Indicare se l'intervento proposto impatta sulla categoria di traffico combinato o sulla categoria di peso assiale o sul modulo della linea.

*Nel caso di **nuovo PRG** indicare se è previsto l'adeguamento a modulo 650/750 m.*

5

Numero treni coinvolti atteso =.....[treni/gg]

Indicare il numero di treni di interesse dello stakeholder che trarrebbero beneficio dall'upgrade prestazionale.

Dettagliare nel seguito considerazioni a supporto e l'eventuale nuovo modello di esercizio:

Nuovi servizi per le Imprese Ferroviarie

Numero treni coinvolti dai nuovi servizi atteso =5..... [treni/gg]

Indicare il numero di treni di interesse dello stakeholder che fruirebbe del nuovo servizio per le IF.

Dettagliare nel seguito il piano di utilizzo di nuove platee di lavaggio, binari di sosta / ricovero ecc.:

Ad oggi non è possibile effettuare rifornimento idrica ai materiali presenti su M53 di Prato.

Riduzione dei costi di esercizio

Dettagliare nel seguito eventuali considerazioni a supporto anche in termini di volumi interessati e costi unitari:

K. DOCUMENTAZIONE A SUPPORTO

In questa sezione, riportare l'eventuale presenza di documentazione a supporto della proposta ed una sintesi delle conclusioni rilevati quali: costi e tempi di realizzazione, grado di maturità della proposta, iter autorizzativo, finanziamenti e fabbisogni, informazioni necessarie per la valutazione economica sociale del progetto.

L. CONSIDERAZIONI INTEGRATIVE

In questa sezione, riportare ulteriori riflessioni utili all'analisi degli interventi in oggetto.

**Tavolo tecnico di ascolto e di
raccolta delle richieste di
miglioramento, efficientamento e
sviluppo dell'infrastruttura**

Scheda

Richiesta Intervento n 68/2022

***“SIENA RIFORMIMENTO IDRICO E POTENZIAMENTO
INFRASTRUTTURALE BINARI DI PLATEA LAVAGGIO”***

INDICE

INDICE	2
A. ISTRUZIONI PRATICHE	3
MODALITÀ DI TRASMISSIONE	3
TEMPISTICHE DI TRASMISSIONE	3
RICHIESTE DI CHIARIMENTI.....	3
B. ANAGRAFICA	4
C. TIPOLOGIA DI INTERVENTO (BARRARE IL PROGRAMMA INDIVIDUATO)	5
D. INQUADRAMENTO TERRITORIALE	9
E. OBIETTIVI COMMERCIALI	9
F. DESCRIZIONE DELLA PROPOSTA	11
G. ACCORDI E INTESE	11
H. INVESTIMENTI COLLEGATI	11
I. BENEFICI ASSOCIATI ALL'INVESTIMENTO	13
J. INFORMAZIONI DI DETTAGLIO	14
K. DOCUMENTAZIONE A SUPPORTO	23
L. CONSIDERAZIONI INTEGRATIVE	26

A. ISTRUZIONI PRATICHE

Obiettivo della presente scheda è l'individuazione e la raccolta delle esigenze degli Stakeholder previste nell'ambito del "tavolo tecnico di ascolto e di raccolta delle richieste di miglioramenti, efficientamento e sviluppo dell'infrastruttura". L'obiettivo del tavolo tecnico, istituito secondo quanto previsto nella sezione 3.8 del PIR, è quello di creare un confronto continuo con gli Stakeholder al fine di efficientare le scelte nell'avvio degli investimenti.

Le sezioni da compilare obbligatoriamente sono le seguenti: B, C, D, E, F, G, I e J.

Se la proposta riguarda nuove infrastrutture (nuove linee, raddoppi o elettrificazioni di linee esistenti...), si invitano gli Stakeholder a inserire quante più informazioni possibili anche nel capitolo K, riportante gli elementi necessari al Gestore e al MIT per elaborare un'analisi costi/benefici della proposta.

Ogni "scheda richiesta intervento" deve fare riferimento ad una singola proposta di progetto.

Modalità di Trasmissione

La scheda compilata dovrà essere inviata, **anche in formato word**, agli indirizzi PEC:

- rfi-dce@pec.rfi.it,
- per conoscenza: pec@pec.autorita-trasporti.it

Tempistiche di Trasmissione

La scheda compilata dovrà essere inviata entro il **18 maggio 2022**

Richieste di Chiarimenti

Eventuali richieste di chiarimenti potranno essere inviate all'indirizzo mail: rfi-dce@pec.rfi.it

B. ANAGRAFICA

Proponente	Trenitalia
Direzione / Ufficio Responsabile	Direzione regionale Toscana
Nominativo operativo di riferimento	Barontini Simone
Riferimenti (e – mail, tel.)	3357659649

C. TIPOLOGIA DI INTERVENTO (BARRARE IL PROGRAMMA INDIVIDUATO)

In questa sezione riportare la tipologia di intervento che viene richiesta:

Eliminazione limitazioni IS

In questo programma ricadono gli interventi finalizzati ad eliminare limitazioni prestazionali di impianto o di linea imputabili alle tecnologie attualmente presenti. Rientrano nella classe in oggetto, ad esempio: l'implementazione del SCMT in luogo del SSC, l'eliminazione degli abbattimenti codice, la banalizzazione della linea, etc.

Upgrade tecnologico di linea

In questo programma ricadono gli interventi sui sistemi di distanziamento, sicurezza e segnalamento riguardanti una tratta di linea, non un singolo impianto.

Upgrade Apparato Centrale

In questo programma ricadono gli interventi di modifica o di sostituzione di Apparati Centrali (ACCM; ACC; ACEI; etc.) in un singolo impianto.

Efficientamento di impianto

In questo programma ricadono gli interventi di modifica al PRG di impianti localizzati su linee a semplice binario con impatto su:

- effettuazione di movimenti contemporanei;
- velocizzazione degli itinerari di arrivo/partenza/transito;
- adeguamento dei marciapiedi a modulo della linea;
- altro

Piano Regolatore Generale

In questo programma ricadono gli interventi di modifica al PRG di impianti localizzati su tratte a doppio binario.

- Barrare la casella se il PRG proposto prevede l'adeguamento a modulo 650/750 m.

Elettrificazione

In questo programma ricadono gli interventi di elettrificazione di linea attualmente a trazione termica.

Aumento della capacità di una tratta di linea

In questo programma ricadono gli interventi di incremento del numero di binari attualmente presente. Ci si riferisce normalmente a raddoppi di binari (da semplice a doppio binario), ma sono da ricondurre alla casistica in oggetto anche richieste relative alla realizzazione di più di due binari (es. quadruplicamento).

- raddoppio della tratta;
- posa in opera di un terzo binario sulla tratta;
- quadruplicamento della tratta.

European Rail Traffic Management System

In questo programma ricadono gli interventi di implementazione di tecnologia High Density ERTMS.

Sviluppo nuova tratta

In questo programma ricadono gli interventi di realizzazione di una nuova tratta di linea.

Potenziamento in stazione

In questo programma ricadono gli interventi orientati a migliorare l'accessibilità, l'intermodalità, il decoro e l'impiego razionale degli spazi di stazione. Sono da ricondurre a questa classe:

- la realizzazione di nuovi sottopassi o il prolungamento di sottopassi esistenti anche con l'obiettivo di ricucitura urbana e miglioramento generale dell'accessibilità. Il caso di sottopassi che svolgono anche la funzione di ricucitura del tessuto urbano, quali quelli di tipologia ciclo-pedonale o il prolungamento al fine di realizzare un ulteriore ingresso all'impianto, saranno valutati a valle della opportuna sottoscrizione di accordi/convenzioni con gli EELL;
 - il rifacimento di piazzali di stazione anche al fine di migliorare l'intermodalità; la valorizzazione delle aree da dedicare all'interscambio modale di proprietà del Gestore sarà valutata a valle di opportuna sottoscrizione di accordi/convenzioni con gli EELL;
 - la posa in opera di pensiline e shelter;
 - la realizzazione di interventi finalizzati al miglior utilizzo dei percorsi di accessibilità al treno o di abbattimento delle barriere architettoniche;
 - altro.....
- L'impianto in questione costituisce la località di servizio più vicina per accedere ad un sito UNESCO;

Nuova stazione

In questo programma ricadono gli interventi di realizzazione di nuove Località di Servizio o delocalizzazione di Località esistenti, normalmente munite di segnali di protezione e partenza, che intervengono nel distanziamento dei treni.

- L'impianto in questione costituisce la località di servizio più vicina per accedere ad un sito UNESCO;

Nuova fermata

In questo programma ricadono gli interventi di realizzazione di nuove Località di Servizio che non intervengono nel distanziamento dei treni o delocalizzazione delle stesse.

L'impianto in questione costituisce la località di servizio più vicina per accedere ad un sito UNESCO;

Adeguamento del modulo

In questo programma ricadono gli interventi di incremento della lunghezza dei binari di stazione al fine di incrementare la lunghezza dei treni che possono circolare sulla linea.

Potenziamento strutturale

In questo programma ricadono gli interventi atti alla riclassificazione della linea in relazione al peso assiale massimo ammissibile per i treni circolanti.

Adeguamento sagoma

In questo programma ricadono gli interventi di adeguamento a sagoma di una tratta e conseguente nuova codifica per il traffico combinato.

Potenziamento scali merci

In questo programma ricadono gli interventi di potenziamento degli scali merci o delle stazioni a cui sono allacciati gli impianti industriali.

Rinnovo Informazioni al Pubblico

In questo programma ricadono gli interventi che prevedono l'installazione di nuovi Sistemi di Informazione al Pubblico ovvero potenziamento di sistemi esistenti.

L'impianto in questione costituisce la località di servizio più vicina per accedere ad un sito UNESCO;

Allungamento/ innalzamento marciapiedi

In questo programma ricadono gli interventi di allungamento dei marciapiedi per agevolare la salita /discesa dei passeggeri dai treni già circolanti o/e per far circolare treni più lunghi, nonché gli interventi di innalzamento dei marciapiedi a standard H55 per migliorare l'incarozzamento.

L'impianto in questione costituisce la località di servizio più vicina per accedere ad un sito UNESCO;

Velocizzazioni di linea

In questo programma ricadono gli interventi infrastrutturali e tecnologici sulla linea finalizzati ad incrementarne la velocità di percorrenza.

Servizi per imprese ferroviarie

In questo programma ricadono gli interventi dedicati al potenziamento o alla nuova costruzione dei “servizi extra pacchetto minimo di accesso” per le Imprese Ferroviarie.

Introduzione tornelli

In questo programma ricadono gli interventi per l’introduzione dei tornelli nelle stazioni.

Installazione barriere antirumore

In questo programma ricadono gli interventi per l’installazione delle barriere antirumore per limitare l’inquinamento acustico nelle aree antropizzate prossime alla ferrovia.

Soppressione PL

In questo programma ricadono gli interventi di soppressione dei passaggi a livello e realizzazione di opere sostitutive.

Altro

Per protezione materiale da persone che effettuano graffiti, per arrivo nuovi treni blues e treni vapore, mediante impianto di videosorveglianza attiva diurna e notturna.

D. INQUADRAMENTO TERRITORIALE

In questa sezione devono essere indicati la Regione, l'impianto e/o la linea dove si propone l'intervento e descritto il territorio interessato

Regione Toscana

Siena.

E. OBIETTIVI COMMERCIALI

In questa sezione riportare la descrizione della necessità da cui scaturisce la richiesta di intervento, specificando nel dettaglio perché si ritiene che l'intervento proposto possa portare dei miglioramenti.

Se possibile, allegare eventuali schemi o planimetrie a supporto della descrizione.

L'obiettivo è rendere possibile le attività di pulizia dei materiali in tutti i binari di sosta lunga, occupati sia nella fascia notturna che diurna, attraverso l'installazione di bocchette per il rifornimento idrico nei binari :1-2-3-4-5-1 EST. Il mantenimento di un livello adeguato nel rifornimento idrico dei materiali rotabili di nuova generazione comporta un abbassamento dei guasti delle ritirate e delle avarie dei materiali. Si richiede inoltre il potenziamento infrastrutturale e la messa a norma della platea lavaggio esistente fra il binario 8 e 9, per permettere il lavaggio cassa dei materiali in sosta, in vista della consegna della nuova flotta Blues prevista a partire da dicembre 2022 e la realizzazione del camminamento in sicurezza, adiacente al binario dello scalo lato Chiusi. Questo permetterebbe a Trenitalia di effettuare le pulizie dei materiali e mantenere il decoro dei materiali secondo standard adeguati e di conseguenza comporterebbe:

- Abbassamento delle penali, da corrispondere alla regione Toscana per mancato rispetto degli standard di pulizia previsti dal contratto
- Aumento della Customer Satisfaction a seguito del sensibile miglioramento della qualità del servizio erogato

La richiesta di prolungamento del marciapiede relativo ai binari 1 e 2 Est sarebbe funzionale al ricevimento in detti binari di materiali di 150 metri di lunghezza. Si richiede inoltre l'inserimento del segnalamento di partenza al binario 1 ex poste. Ciò consentirebbe l'ampliamento della ricettività della stazione e l'aumento della puntualità dei treni, nonché la riduzione delle manovre.

In questa sezione riportare i servizi (numero e tipologia treni) che verrebbero interessati dal progetto di investimento:

F. DESCRIZIONE DELLA PROPOSTA

In questa sezione, riportare nel dettaglio le caratteristiche **tecniche e funzionali del progetto**.

Se possibile, allegare eventuali schemi o planimetrie a supporto della descrizione.

La richiesta è stata già stata presentata negli anni precedenti: Sì No xX

- ripristino dell'impianto idrico ai binari :1-2-3-4-5-1 EST
- potenziamento infrastrutturale e messa a norma della platea lavaggio non più a PIR.
- Prolungamento del marciapiede relativo al binario 1 e 2 Est per poter ricevere in detti binari materiali di 150 metri di lunghezza.
- inserimento del segnalamento di partenza al binario 1 ex poste.
- Effettuazione del camminamento in sicurezza dalla stazione al binario delle scalo lato Chiusi

G. ACCORDI E INTESE

In questa sezione devono essere indicati gli Accordi e le Intese che prevedono l'intervento, con l'indicazione dell'eventuale disponibilità di soggetti diversi da RFI a finanziare il progetto, nonché eventuali strumenti di pianificazione e programmazione territoriale (PUC, PRIT, PUMS, etc.).

H. INVESTIMENTI COLLEGATI

In questa sezione devono essere indicati eventuali investimenti, non riferiti al Gestore, collegati.

I. BENEFICI ASSOCIATI ALL'INVESTIMENTO

In questa sezione specificare i principali **benefici commerciali** che si stima di ottenere con l'investimento in oggetto, secondo il seguente elenco:

- Impatto sulla capacità*
- Impatto sulla regolarità/puntualità*
- Incremento della velocità*
- Incremento del livello/qualità dei servizi*
- Impatto sull'intermodalità per servizi passeggeri*
- Efficientamento dei movimenti di manovra*
- Incremento prestazionale*
- Nuovi servizi per le Imprese Ferroviarie*
- Riduzione dei costi*
- Altro _Velocizzazione movimenti all'interno dell'impianto_ Siena_____*

È necessario indicare i benefici attesi e definirne il **dettaglio quantitativo** alla sezione J del presente documento.

J. INFORMAZIONI DI DETTAGLIO

Inquadramento territoriale dell'intervento proposto

Estesa (se intervento diffuso): da a

Località di servizio (se intervento puntuale): Siena

Inquadramento dei traffici attuali coinvolti

È da indicare la relazione di traffico ed il numero di treni/giorno di interesse dello stakeholder impattati dall'intervento proposto.

Relazione di traffico = da1..... a12.....

Numero treni giorno = [treni/gg]

Tipologia di traffico = Passeggeri Merci

Nel caso vi siano più relazioni, riportare le informazioni per ognuna di esse.

Relazione di traffico = da a

Numero treni giorno =[treni/gg]

Tipologia di traffico = Passeggeri Merci

Beneficio commerciale associato all'investimento (barrare il beneficio individuato)

Impatto sulla capacità

Incremento numero treni giorno atteso =3.....[treni/gg]

Incremento atteso del numero di treni di interesse dello stakeholder conseguente la realizzazione della proposta. Dettagliare nello spazio seguente il modello orario dei nuovi servizi previsti e l'eventuale possibilità di sottoscrivere o aggiornare Accordi quadro con il Gestore dell'Infrastruttura

Descrizione modello di esercizio

Ampliando la ricettività della stazione con due binari tronchi lato Empoli su linea a semplice binario sicuramente potrebbe apportare un beneficio di programmazione M53 degli attestamenti materiali (riducendo le manovre da e per fascio /platea).

Impatto sulla regolarità/puntualità

Relazione di traffico = daEmpoli aSiena.....

Incremento di puntualità atteso =2.....[min, %]

Indicare l'incremento di puntualità atteso per i servizi di interesse dello stakeholder a seguito della realizzazione della proposta

Dettagliare qualitativamente e quantitativamente il beneficio atteso in termini di incremento di regolarità:

Ampliando la ricettività della stazione con due binari tronchi lato Empoli su linea a semplice binario sicuramente potrebbe apportare un beneficio di programmazione M53 degli attestamenti materiali (riducendo le manovre da e per fascio /platea).

Incremento della velocità

Minuti di recupero sul tempo di percorrenza atteso = [min]

Relazione di traffico = da a

Indicare il recupero atteso in termini di tempo di percorrenza sui servizi di interesse dello stakeholder e se il recupero di percorrenza possa comportare anche la rivisitazione del modello di esercizio, in questo caso indicare come e l'eventuale possibilità di sottoscrivere o aggiornare Accordi Quadro. Specificare eventualmente se la proposta è relativa all'eliminazione di una limitazione di velocità connessa all'attuale categoria di peso assiale della tratta di interesse (es. da cat. D4 L a cat. D4).

Dettagliare nel seguito considerazioni a supporto:

Incremento del livello/qualità dei servizi

*Nel caso di **nuova fermata** o **nuova stazione**, specificare il numero di treni di interesse dello stakeholder per i quali è prevista fermata nei nuovi impianti. [treni/gg], anche ai fini della sottoscrizione o dell'aggiornamneto dell'Accordo Quadro.*

Dettagliare nello spazio seguente il modello orario dei nuovi servizi previsti.

Descrizione modello di esercizio

Aumento delle attività di pulizia dei rotabili che conseguentemente porteranno ad un miglioramento della C.S.

Miglioramento della puntualità generando meno movimentazioni fra i binari.

Per **altri interventi**, descrivere gli impatti sulla qualità del servizio dell'intervento proposto (es. maggiore accessibilità).

Impatto sull'intermodalità per servizi passeggeri

Barrare la casella se la proposta prevede interventi a favore dello scambio modale per servizi passeggeri.

Dettagliare nello spazio seguente l'integrazione dell'intervento proposto con gli altri modi di trasporto esistenti o in programma.

Efficientamento dei movimenti di manovra

Numero treni coinvolti dai movimenti di manovra =.....12.....[treni/gg]

Numero dei movimenti di manovra =.....12.....[manovre/gg]

Indicare il numero dei treni di interesse dello stakeholder per l'intervento proposto determina un efficientamento delle manovre.

Barrare una o più delle caselle sottostanti:

- Aumento della flessibilità delle manovre (ampliamento orario di abilitazione)
- Riduzione del numero delle manovre
- Aumento del modulo dei binari di arrivo/partenza e/o di presa/consegna
- Velocizzazione dei tempi di manovra
- Altro:

Dettagliare nel seguito considerazioni a supporto come la quantificazione del miglioramento atteso in termini di tempi o costi di esercizio:

Essere più dinamici per quanto riguarda il ricevimento dei materiali dove poi si potranno eseguire tutte le attività di pulizia del treno non gravando sulla ricettività della stazione di Siena che al momento è molto contingentata per la presenza di altra impresa.

Incremento prestazionale

Indicare se l'intervento proposto impatta sulla categoria di traffico combinato o sulla categoria di peso assiale o sul modulo della linea.

*Nel caso di **nuovo PRG** indicare se è previsto l'adeguamento a modulo 650/750 m.*

Numero treni coinvolti atteso =.....[treni/gg]

Indicare il numero di treni di interesse dello stakeholder che trarrebbero beneficio dall'upgrade prestazionale.

Dettagliare nel seguito considerazioni a supporto e l'eventuale nuovo modello di esercizio:

Nuovi servizi per le Imprese Ferroviarie

Numero treni coinvolti dai nuovi servizi atteso =8..... [treni/gg]

Indicare il numero di treni di interesse dello stakeholder che fruirebbe del nuovo servizio per le IF.

Dettagliare nel seguito il piano di utilizzo di nuove platee di lavaggio, binari di sosta / ricovero ecc.:

non essendo attualmente presente acqua in stazione, l'attrezzaggio del rifornimento sui binari di stazione indicati migliorerebbe la qualità delle pulizie e dei servizi offerti a bordo treno attesi della clientela .

Riduzione dei costi di esercizio

Dettagliare nel seguito eventuali considerazioni a supporto anche in termini di volumi interessati e costi unitari:

K. DOCUMENTAZIONE A SUPPORTO

In questa sezione, riportare l'eventuale presenza di documentazione a supporto della proposta ed una sintesi delle conclusioni rilevati quali: costi e tempi di realizzazione, grado di maturità della proposta, iter autorizzativo, finanziamenti e



Binario 1 ex Poste da allungare marciapiede e rifornimento idrica per poter posizionare materiali di 150 metri,



Da eseguire camminamento che non interessi la linea ferroviaria fino alla stazione.



L. CONSIDERAZIONI INTEGRATIVE

In questa sezione, riportare ulteriori riflessioni utili all'analisi degli interventi in oggetto.

**Tavolo tecnico di ascolto e di
raccolta delle richieste di
miglioramento, efficientamento e
sviluppo dell'infrastruttura**

Scheda

Richiesta Intervento n 69/2022

***“Elettrificazione platea lavaggio Livorno; rifacimento
impianto idrico della stazione; estensione dell'impianto
ACEI alla platea lavaggio.”***

INDICE

INDICE	2
A. ISTRUZIONI PRATICHE	3
MODALITÀ DI TRASMISSIONE	3
TEMPISTICHE DI TRASMISSIONE	3
RICHIESTE DI CHIARIMENTI.....	3
B. ANAGRAFICA	4
C. TIPOLOGIA DI INTERVENTO (BARRARE IL PROGRAMMA INDIVIDUATO)	5
D. INQUADRAMENTO TERRITORIALE	9
E. OBIETTIVI COMMERCIALI	9
F. DESCRIZIONE DELLA PROPOSTA	11
G. ACCORDI E INTESE	11
H. INVESTIMENTI COLLEGATI	11
I. BENEFICI ASSOCIATI ALL'INVESTIMENTO	13
J. INFORMAZIONI DI DETTAGLIO	14
K. DOCUMENTAZIONE A SUPPORTO	21
L. CONSIDERAZIONI INTEGRATIVE	21

A. ISTRUZIONI PRATICHE

Obiettivo della presente scheda è l'individuazione e la raccolta delle esigenze degli Stakeholder previste nell'ambito del "tavolo tecnico di ascolto e di raccolta delle richieste di miglioramenti, efficientamento e sviluppo dell'infrastruttura". L'obiettivo del tavolo tecnico, istituito secondo quanto previsto nella sezione 3.8 del PIR, è quello di creare un confronto continuo con gli Stakeholder al fine di efficientare le scelte nell'avvio degli investimenti.

Le sezioni da compilare obbligatoriamente sono le seguenti: B, C, D, E, F, G, I e J.

Se la proposta riguarda nuove infrastrutture (nuove linee, raddoppi o elettrificazioni di linee esistenti...), si invitano gli Stakeholder a inserire quante più informazioni possibili anche nel capitolo K, riportante gli elementi necessari al Gestore e al MIT per elaborare un'analisi costi/benefici della proposta.

Ogni "scheda richiesta intervento" deve fare riferimento ad una singola proposta di progetto.

Modalità di Trasmissione

La scheda compilata dovrà essere inviata, **anche in formato word**, agli indirizzi PEC:

- rfi-dce@pec.rfi.it,
- per conoscenza: pec@pec.autorita-trasporti.it

Tempistiche di Trasmissione

La scheda compilata dovrà essere inviata entro il **17 maggio 2022**.

Richieste di Chiarimenti

Eventuali richieste di chiarimenti potranno essere inviate all'indirizzo mail: rfi-dce@pec.rfi.it

B. ANAGRAFICA

Proponente	Trenitalia
Direzione / Ufficio Responsabile	Direzione regionale Toscana
Nominativo operativo di riferimento	Barontini Simone
Riferimenti (e – mail, tel.)	3357659649

C. TIPOLOGIA DI INTERVENTO (BARRARE IL PROGRAMMA INDIVIDUATO)

In questa sezione riportare la tipologia di intervento che viene richiesta:

Eliminazione limitazioni IS

In questo programma ricadono gli interventi finalizzati ad eliminare limitazioni prestazionali di impianto o di linea imputabili alle tecnologie attualmente presenti. Rientrano nella classe in oggetto, ad esempio: l'implementazione del SCMT in luogo del SSC, l'eliminazione degli abbattimenti codice, la banalizzazione della linea, etc.

Upgrade tecnologico di linea

In questo programma ricadono gli interventi sui sistemi di distanziamento, sicurezza e segnalamento riguardanti una tratta di linea, non un singolo impianto.

Upgrade Apparato Centrale

In questo programma ricadono gli interventi di modifica o di sostituzione di Apparati Centrali (ACCM; ACC; ACEI; etc.) in un singolo impianto.

Efficientamento di impianto

In questo programma ricadono gli interventi di modifica al PRG di impianti localizzati su linee a semplice binario con impatto su:

- effettuazione di movimenti contemporanei;
- velocizzazione degli itinerari di arrivo/partenza/transito;
- adeguamento dei marciapiedi a modulo della linea;
- altro...

Piano Regolatore Generale

In questo programma ricadono gli interventi di modifica al PRG di impianti localizzati su tratte a doppio binario.

- Barrare la casella se il PRG proposto prevede l'adeguamento a modulo 650/750 m.

Elettrificazione

In questo programma ricadono gli interventi di elettrificazione di linea attualmente a trazione termica.

Aumento della capacità di una tratta di linea

In questo programma ricadono gli interventi di incremento del numero di binari attualmente presente. Ci si riferisce normalmente a raddoppi di binari (da semplice a doppio binario), ma sono da ricondurre alla casistica in oggetto anche richieste relative alla realizzazione di più di due binari (es. quadruplicamento).

- raddoppio della tratta;
- posa in opera di un terzo binario sulla tratta;
- quadruplicamento della tratta.

European Rail Traffic Management System

In questo programma ricadono gli interventi di implementazione di tecnologia High Density ERTMS.

Sviluppo nuova tratta

In questo programma ricadono gli interventi di realizzazione di una nuova tratta di linea.

Potenziamento in stazione

In questo programma ricadono gli interventi orientati a migliorare l'accessibilità, l'intermodalità, il decoro e l'impiego razionale degli spazi di stazione. Sono da ricondurre a questa classe:

la realizzazione di nuovi sottopassi o il prolungamento di sottopassi esistenti anche con l'obiettivo di ricucitura urbana e miglioramento generale dell'accessibilità. Il caso di sottopassi che svolgono anche la funzione di ricucitura del tessuto urbano, quali quelli di tipologia ciclo-pedonale o il prolungamento al fine di realizzare un ulteriore ingresso all'impianto, saranno valutati a valle della opportuna sottoscrizione di accordi/convenzioni con gli EELL;

il rifacimento di piazzali di stazione anche al fine di migliorare l'intermodalità; la valorizzazione delle aree da dedicare all'interscambio modale di proprietà del Gestore sarà valutata a valle di opportuna sottoscrizione di accordi/convenzioni con gli EELL;

la posa in opera di pensiline e shelter;

la realizzazione di interventi finalizzati al miglior utilizzo dei percorsi di accessibilità al treno o di abbattimento delle barriere architettoniche;

altro.....

-effettuazione prolungamento del marciapiede al binario 4 su tronchino fra binari 4 e 5

-effettuazione marciapiede fra i binari 1 e 2 ex lavaggio e relativi camminamenti per poter effettuare pulizia e sanificazione dei materiali.

L'impianto in questione costituisce la località di servizio più vicina per accedere ad un sito UNESCO;

Nuova stazione

In questo programma ricadono gli interventi di realizzazione di nuove Località di Servizio o delocalizzazione di Località esistenti, normalmente munite di segnali di protezione e partenza, che intervengono nel distanziamento dei treni.

L'impianto in questione costituisce la località di servizio più vicina per accedere ad un sito UNESCO;

Nuova fermata

In questo programma ricadono gli interventi di realizzazione di nuove Località di Servizio che non intervengono nel distanziamento dei treni o delocalizzazione delle stesse.

L'impianto in questione costituisce la località di servizio più vicina per accedere ad un sito UNESCO;

Adeguamento del modulo

In questo programma ricadono gli interventi di incremento della lunghezza dei binari di stazione al fine di incrementare la lunghezza dei treni che possono circolare sulla linea.

Potenziamento strutturale

In questo programma ricadono gli interventi atti alla riclassificazione della linea in relazione al peso assiale massimo ammissibile per i treni circolanti.

Adeguamento sagoma

In questo programma ricadono gli interventi di adeguamento a sagoma di una tratta e conseguente nuova codifica per il traffico combinato.

Potenziamento scali merci

In questo programma ricadono gli interventi di potenziamento degli scali merci o delle stazioni a cui sono allacciati gli impianti industriali.

Rinnovo Informazioni al Pubblico

In questo programma ricadono gli interventi che prevedono l'installazione di nuovi Sistemi di Informazione al Pubblico ovvero potenziamento di sistemi esistenti.

L'impianto in questione costituisce la località di servizio più vicina per accedere ad un sito UNESCO;

Allungamento/ innalzamento marciapiedi

In questo programma ricadono gli interventi di allungamento dei marciapiedi per agevolare la salita /discesa dei passeggeri dai treni già circolanti o/e per far circolare treni più lunghi, nonché gli interventi di innalzamento dei marciapiedi a standard H55 per migliorare l'incarozzamento.

L'impianto in questione costituisce la località di servizio più vicina per accedere ad un sito UNESCO;

Velocizzazioni di linea

In questo programma ricadono gli interventi infrastrutturali e tecnologici sulla linea finalizzati ad incrementarne la velocità di percorrenza.

Servizi per imprese ferroviarie

In questo programma ricadono gli interventi dedicati al potenziamento o alla nuova costruzione dei “servizi extra pacchetto minimo di accesso” per le Imprese Ferroviarie.

-Elettrificazione impianto platea e centralizzazione della platea stessa per ottimizzare della manovra.

Introduzione tornelli

In questo programma ricadono gli interventi per l'introduzione dei tornelli nelle stazioni.

Installazione barriere antirumore

In questo programma ricadono gli interventi per l'installazione delle barriere antirumore per limitare l'inquinamento acustico nelle aree antropizzate prossime alla ferrovia.

Soppressione PL

In questo programma ricadono gli interventi di soppressione dei passaggi a livello e realizzazione di opere sostitutive.

Altro

Inserimento video sorveglianza per contrastare attività di graffiti da parte di persone esterne al gruppo.

D. INQUADRAMENTO TERRITORIALE

In questa sezione devono essere indicati la Regione, l'impianto e/o la linea dove si propone l'intervento e descritto il territorio interessato

Regione Toscana

Impianto: Livorno

L'intervento comporta l'elettificazione della platea lavaggio di Livorno

Ripristino dell'impianto idrico sui binari: 1-2-5-6

Alzamento del marciapiede dei binari 1 e 2 ex lavaggio, e relativi camminamenti, per consentire l'effettuazione delle attività di pulizia e il rifornimento acqua dai due binari.

Estendere l'impianto ACEI all'area di platea, consentirebbe un risparmio industriale su Mercitalia Shunting&Terminal s.r.l.

Allungamento del marciapiede del binario 4 di circa 150m (che interessa il relativo binario tronco), in modo da consentire la pulizia e la sanificazione dei materiali.

E. OBIETTIVI COMMERCIALI

In questa sezione riportare la descrizione della necessità da cui scaturisce la richiesta di intervento, specificando nel dettaglio perché si ritiene che l'intervento proposto possa portare dei miglioramenti.

Se possibile, allegare eventuali schemi o planimetrie a supporto della descrizione.

L'obiettivo di tale intervento è il miglioramento dell'accessibilità e della regolarità oltre alla riduzione dei costi di produzione/manutenzione

In questa sezione riportare i servizi (numero e tipologia treni) che verrebbero interessati dal progetto di investimento:

F. DESCRIZIONE DELLA PROPOSTA

In questa sezione, riportare nel dettaglio le caratteristiche **tecniche e funzionali del progetto**.

Se possibile, allegare eventuali schemi o planimetrie a supporto della descrizione.

La richiesta è stata già stata presentata negli anni precedenti: Sì ✕ No

-
- 1) Elettificazione della platea lavaggio di Livorno

 - 2) Ripristino dell'impianto idrico sui binari: 1-2-5-6

 - 3) Elevare a quota 55 il marciapiede dei binari 1 e 2 ex lavaggio, e relativi camminamenti, per consentire l'attività di pulizia, e la rifornimento idrica dai due binari.

 - 4) Estendere il controllo Acei, e quindi la centralizzazione, all'area di platea, che consentirebbe un risparmio industriale su Mercitalia Shunting & Terminal S.r.l.

 - 5) Allungamento del marciapiede del binario 4 (che interessa il relativo binario tronco), in modo da consentire pulizia e sanificazione ai materiali.

 - 6) Impianto di CCTV, per il contrasto agli atti di vandalismo, graffiti ecc.
-

G. ACCORDI E INTESE

In questa sezione devono essere indicati gli Accordi e le Intese che prevedono l'intervento, con l'indicazione dell'eventuale disponibilità di soggetti diversi da RFI a finanziare il progetto, nonché eventuali strumenti di pianificazione e programmazione territoriale (PUC, PRIT, PUMS, etc.).

H. INVESTIMENTI COLLEGATI

In questa sezione devono essere indicati eventuali investimenti, non riferiti al Gestore, collegati.

I. BENEFICI ASSOCIATI ALL'INVESTIMENTO

In questa sezione specificare i principali **benefici commerciali** che si stima di ottenere con l'investimento in oggetto, secondo il seguente elenco:

- Impatto sulla capacità*
- Impatto sulla regolarità/puntualità*
- Incremento della velocità*
- Incremento del livello/qualità dei servizi*
- Impatto sull'intermodalità per servizi passeggeri*
- Efficientamento dei movimenti di manovra*
- Incremento prestazionale*
- Nuovi servizi per le Imprese Ferroviarie*
- Riduzione dei costi*
- Altro* _____

È necessario indicare i benefici attesi e definirne il **dettaglio quantitativo** alla sezione J del presente documento.

J. INFORMAZIONI DI DETTAGLIO

Inquadramento territoriale dell'intervento proposto

Estesa (se intervento diffuso): da a

Località di servizio (se intervento puntuale):

Inquadramento dei traffici attuali coinvolti

È da indicare la relazione di traffico ed il numero di treni/giorno di interesse dello stakeholder impattati dall'intervento proposto.

Relazione di traffico = da a

Numero treni giorno = [treni/gg]

Tipologia di traffico = Passeggeri Merci

Nel caso vi siano più relazioni, riportare le informazioni per ognuna di esse.

Relazione di traffico = da a

Numero treni giorno = [treni/gg]

Tipologia di traffico = Passeggeri Merci

Beneficio commerciale associato all'investimento (barrare il beneficio individuato)

Impatto sulla capacità

Incremento numero treni giorno atteso =.....3.....[treni/gg]

Incremento atteso del numero di treni di interesse dello stakeholder conseguente la realizzazione della proposta. Dettagliare nello spazio seguente il modello orario dei nuovi servizi previsti e l'eventuale possibilità di sottoscrivere o aggiornare Accordi quadro con il Gestore dell'Infrastruttura

Descrizione modello di esercizio

Impatto sulla regolarità/puntualità

Relazione di traffico = da a

Incremento di puntualità atteso =.....[min, %]

Indicare l'incremento di puntualità atteso per i servizi di interesse dello stakeholder a seguito della realizzazione della proposta

Dettagliare qualitativamente e quantitativamente il beneficio atteso in termini di incremento di regolarità:

Incremento della velocità

Minuti di recupero sul tempo di percorrenza atteso = [min]

Relazione di traffico = da a

Indicare il recupero atteso in termini di tempo di percorrenza sui servizi di interesse dello stakeholder e se il recupero di percorrenza possa comportare anche la rivisitazione del modello di esercizio, in questo caso indicare come e l'eventuale possibilità di sottoscrivere o aggiornare Accordi Quadro. Specificare eventualmente se la proposta è relativa all'eliminazione di una limitazione di velocità connessa all'attuale categoria di peso assiale della tratta di interesse (es. da cat. D4 L a cat. D4).

Dettagliare nel seguito considerazioni a supporto:

Incremento del livello/qualità dei servizi

*Nel caso di **nuova fermata** o **nuova stazione**, specificare il numero di treni di interesse dello stakeholder per i quali è prevista fermata nei nuovi impianti. [treni/gg], anche ai fini della sottoscrizione o dell'aggiornamneto dell'Accordo Quadro.*

Dettagliare nello spazio seguente il modello orario dei nuovi servizi previsti.

Descrizione modello di esercizio

Per **altri interventi**, descrivere gli impatti sulla qualità del servizio dell'intervento proposto (es. maggiore accessibilità).

Impatto sull'intermodalità per servizi passeggeri

Barrare la casella se la proposta prevede interventi a favore dello scambio modale per servizi passeggeri.

Dettagliare nello spazio seguente l'integrazione dell'intervento proposto con gli altri modi di trasporto esistenti o in programma.

Efficiamento dei movimenti di manovra

Numero treni coinvolti dai movimenti di manovra =.....12[treni/gg]

Numero dei movimenti di manovra =.....8/9.....[manovre/gg]

Indicare il numero dei treni di interesse dello stakeholder per l'intervento proposto determina un efficientamento delle manovre.

Barrare una o più delle caselle sottostanti:

- Aumento della flessibilità delle manovre (ampliamento orario di abilitazione)
- Riduzione del numero delle manovre
- Aumento del modulo dei binari di arrivo/partenza e/o di presa/consegna
- Velocizzazione dei tempi di manovra
- Altro:

Dettagliare nel seguito considerazioni a supporto come la quantificazione del miglioramento atteso in termini di tempi o costi di esercizio:

Con l'elettificazione della platea lavaggio e la relativa centralizzazione dei binari potremo avere un risparmio su due turni di lavoro h24 (due T3) di Mercitalia Shunting & Terminal S.r.l., l'eliminazione del carrello di manovra con risparmio della manutenzione del carrello e relativo consumo di gasolio.

Incremento prestazionale

Indicare se l'intervento proposto impatta sulla categoria di traffico combinato o sulla categoria di peso assiale o sul modulo della linea.

*Nel caso di **nuovo PRG** indicare se è previsto l'adeguamento a modulo 650/750 m.*

Numero treni coinvolti atteso =.....[treni/gg]

Indicare il numero di treni di interesse dello stakeholder che trarrebbero beneficio dall'upgrade prestazionale.

Dettagliare nel seguito considerazioni a supporto e l'eventuale nuovo modello di esercizio:

Nuovi servizi per le Imprese Ferroviarie

Numero treni coinvolti dai nuovi servizi atteso =10..... [treni/gg]

Indicare il numero di treni di interesse dello stakeholder che fruirebbe del nuovo servizio per le IF.

Dettagliare nel seguito il piano di utilizzo di nuove platee di lavaggio, binari di sosta / ricovero ecc.:

Rifornire d'acqua i 10 treni capo turno, cosa al momento non possibile.

Rendere possibile la pulizia a 3 treni capturno in più

Riduzione dei costi di esercizio

Dettagliare nel seguito eventuali considerazioni a supporto anche in termini di volumi interessati e costi unitari:

risparmio solo per il carrello : 228.350 €

risparmio per i due T3 di Mercitalia Shunting & Terminal S.r.l.: 642.000 €

totale annuo : 870.000€

K. DOCUMENTAZIONE A SUPPORTO

In questa sezione, riportare l'eventuale presenza di documentazione a supporto della proposta ed una sintesi delle conclusioni rilevati quali: costi e tempi di realizzazione, grado di maturità della proposta, iter autorizzativo, finanziamenti e fabbisogni, informazioni necessarie per la valutazione economica sociale del progetto.

L. CONSIDERAZIONI INTEGRATIVE

In questa sezione, riportare ulteriori riflessioni utili all'analisi degli interventi in oggetto.

**Tavolo tecnico di ascolto e di
raccolta delle richieste di
miglioramento, efficientamento e
sviluppo dell'infrastruttura**

Scheda

Richiesta Intervento n 70/2022

***“Modifica impianto Platea IMC Pisa e plateizzazione
binari 1 e 6”***

INDICE

INDICE	2
A. ISTRUZIONI PRATICHE	3
MODALITÀ DI TRASMISSIONE	3
TEMPISTICHE DI TRASMISSIONE	3
RICHIESTE DI CHIARIMENTI.....	3
B. ANAGRAFICA	4
C. TIPOLOGIA DI INTERVENTO (BARRARE IL PROGRAMMA INDIVIDUATO)	5
D. INQUADRAMENTO TERRITORIALE	9
E. OBIETTIVI COMMERCIALI	9
F. DESCRIZIONE DELLA PROPOSTA	11
G. ACCORDI E INTESE	11
H. INVESTIMENTI COLLEGATI	11
I. BENEFICI ASSOCIATI ALL'INVESTIMENTO	12
J. INFORMAZIONI DI DETTAGLIO	13
K. DOCUMENTAZIONE A SUPPORTO	21
L. CONSIDERAZIONI INTEGRATIVE	21

A. ISTRUZIONI PRATICHE

Obiettivo della presente scheda è l'individuazione e la raccolta delle esigenze degli Stakeholder previste nell'ambito del "tavolo tecnico di ascolto e di raccolta delle richieste di miglioramenti, efficientamento e sviluppo dell'infrastruttura". L'obiettivo del tavolo tecnico, istituito secondo quanto previsto nella sezione 3.8 del PIR, è quello di creare un confronto continuo con gli Stakeholder al fine di efficientare le scelte nell'avvio degli investimenti.

Le sezioni da compilare obbligatoriamente sono le seguenti: B, C, D, E, F, G, I e J.

Se la proposta riguarda nuove infrastrutture (nuove linee, raddoppi o elettrificazioni di linee esistenti...), si invitano gli Stakeholder a inserire quante più informazioni possibili anche nel capitolo K, riportante gli elementi necessari al Gestore e al MIT per elaborare un'analisi costi/benefici della proposta.

Ogni "scheda richiesta intervento" deve fare riferimento ad una singola proposta di progetto.

Modalità di Trasmissione

La scheda compilata dovrà essere inviata, **anche in formato word**, agli indirizzi PEC:

- rfi-dce@pec.rfi.it,
- per conoscenza: pec@pec.autorita-trasporti.it

Tempistiche di Trasmissione

La scheda compilata dovrà essere inviata entro il **18 maggio 2022**.

Richieste di Chiarimenti

Eventuali richieste di chiarimenti potranno essere inviate all'indirizzo mail: rfi-dce@pec.rfi.it

B. ANAGRAFICA

Proponente	Trenitalia
Direzione / Ufficio Responsabile	Direzione regionale Toscana
Nominativo operativo di riferimento	Barontini Simone
Riferimenti (e – mail, tel.)	3357659649

C. TIPOLOGIA DI INTERVENTO (BARRARE IL PROGRAMMA INDIVIDUATO)

In questa sezione riportare la tipologia di intervento che viene richiesta:

Eliminazione limitazioni IS

In questo programma ricadono gli interventi finalizzati ad eliminare limitazioni prestazionali di impianto o di linea imputabili alle tecnologie attualmente presenti. Rientrano nella classe in oggetto, ad esempio: l'implementazione del SCMT in luogo del SSC, l'eliminazione degli abbattimenti codice, la banalizzazione della linea, etc.

Upgrade tecnologico di linea

In questo programma ricadono gli interventi sui sistemi di distanziamento, sicurezza e segnalamento riguardanti una tratta di linea, non un singolo impianto.

Upgrade Apparato Centrale

In questo programma ricadono gli interventi di modifica o di sostituzione di Apparati Centrali (ACCM; ACC; ACEI; etc.) in un singolo impianto.

Efficientamento di impianto

In questo programma ricadono gli interventi di modifica al PRG di impianti localizzati su linee a semplice binario con impatto su:

- effettuazione di movimenti contemporanei;
- velocizzazione degli itinerari di arrivo/partenza/transito;
- adeguamento dei marciapiedi a modulo della linea;
- altro...

Piano Regolatore Generale

In questo programma ricadono gli interventi di modifica al PRG di impianti localizzati su tratte a doppio binario.

- Barrare la casella se il PRG proposto prevede l'adeguamento a modulo 650/750 m.

Elettrificazione

In questo programma ricadono gli interventi di elettrificazione di linea attualmente a trazione termica.

Aumento della capacità di una tratta di linea

In questo programma ricadono gli interventi di incremento del numero di binari attualmente presente. Ci si riferisce normalmente a raddoppi di binari (da semplice a doppio binario), ma sono da ricondurre alla casistica in oggetto anche richieste relative alla realizzazione di più di due binari (es. quadruplicamento).

- raddoppio della tratta;
- posa in opera di un terzo binario sulla tratta;
- quadruplicamento della tratta.

European Rail Traffic Management System

In questo programma ricadono gli interventi di implementazione di tecnologia High Density ERTMS.

Sviluppo nuova tratta

In questo programma ricadono gli interventi di realizzazione di una nuova tratta di linea.

Potenziamento in stazione

In questo programma ricadono gli interventi orientati a migliorare l'accessibilità, l'intermodalità, il decoro e l'impiego razionale degli spazi di stazione. Sono da ricondurre a questa classe:

- la realizzazione di nuovi sottopassi o il prolungamento di sottopassi esistenti anche con l'obiettivo di ricucitura urbana e miglioramento generale dell'accessibilità. Il caso di sottopassi che svolgono anche la funzione di ricucitura del tessuto urbano, quali quelli di tipologia ciclo-pedonale o il prolungamento al fine di realizzare un ulteriore ingresso all'impianto, saranno valutati a valle della opportuna sottoscrizione di accordi/convenzioni con gli EELL;
 - il rifacimento di piazzali di stazione anche al fine di migliorare l'intermodalità; la valorizzazione delle aree da dedicare all'interscambio modale di proprietà del Gestore sarà valutata a valle di opportuna sottoscrizione di accordi/convenzioni con gli EELL;
 - la posa in opera di pensiline e shelter;
 - la realizzazione di interventi finalizzati al miglior utilizzo dei percorsi di accessibilità al treno o di abbattimento delle barriere architettoniche;
 - altro.....
- L'impianto in questione costituisce la località di servizio più vicina per accedere ad un sito UNESCO;

Nuova stazione

In questo programma ricadono gli interventi di realizzazione di nuove Località di Servizio o delocalizzazione di Località esistenti, normalmente munite di segnali di protezione e partenza, che intervengono nel distanziamento dei treni.

- L'impianto in questione costituisce la località di servizio più vicina per accedere ad un sito UNESCO;

Nuova fermata

In questo programma ricadono gli interventi di realizzazione di nuove Località di Servizio che non intervengono nel distanziamento dei treni o delocalizzazione delle stesse.

L'impianto in questione costituisce la località di servizio più vicina per accedere ad un sito UNESCO;

Adeguamento del modulo

In questo programma ricadono gli interventi di incremento della lunghezza dei binari di stazione al fine di incrementare la lunghezza dei treni che possono circolare sulla linea.

Potenziamento strutturale

In questo programma ricadono gli interventi atti alla riclassificazione della linea in relazione al peso assiale massimo ammissibile per i treni circolanti.

Adeguamento sagoma

In questo programma ricadono gli interventi di adeguamento a sagoma di una tratta e conseguente nuova codifica per il traffico combinato.

Potenziamento scali merci

In questo programma ricadono gli interventi di potenziamento degli scali merci o delle stazioni a cui sono allacciati gli impianti industriali.

Rinnovo Informazioni al Pubblico

In questo programma ricadono gli interventi che prevedono l'installazione di nuovi Sistemi di Informazione al Pubblico ovvero potenziamento di sistemi esistenti.

L'impianto in questione costituisce la località di servizio più vicina per accedere ad un sito UNESCO;

Allungamento/ innalzamento marciapiedi

In questo programma ricadono gli interventi di allungamento dei marciapiedi per agevolare la salita /discesa dei passeggeri dai treni già circolanti o/e per far circolare treni più lunghi, nonché gli interventi di innalzamento dei marciapiedi a standard H55 per migliorare l'incarozzamento.

L'impianto in questione costituisce la località di servizio più vicina per accedere ad un sito UNESCO;

Velocizzazioni di linea

In questo programma ricadono gli interventi infrastrutturali e tecnologici sulla linea finalizzati ad incrementarne la velocità di percorrenza.

Servizi per imprese ferroviarie

In questo programma ricadono gli interventi dedicati al potenziamento o alla nuova costruzione dei “servizi extra pacchetto minimo di accesso” per le Imprese Ferroviarie.

- Plateizzazione dei binari 1 e 6 di platea di IMC PISA.
- Copertura della platea per espletazione di tutte le attività di pulizia H24.

Introduzione tornelli

In questo programma ricadono gli interventi per l'introduzione dei tornelli nelle stazioni.

Installazione barriere antirumore

In questo programma ricadono gli interventi per l'installazione delle barriere antirumore per limitare l'inquinamento acustico nelle aree antropizzate prossime alla ferrovia.

Soppressione PL

In questo programma ricadono gli interventi di soppressione dei passaggi a livello e realizzazione di opere sostitutive.

Altro

D. INQUADRAMENTO TERRITORIALE

In questa sezione devono essere indicati la Regione, l'impianto e/o la linea dove si propone l'intervento e descritto il territorio interessato

Regione Toscana

Impianto: Pisa IMC

E. OBIETTIVI COMMERCIALI

In questa sezione riportare la descrizione della necessità da cui scaturisce la richiesta di intervento, specificando nel dettaglio perché si ritiene che l'intervento proposto possa portare dei miglioramenti.

Se possibile, allegare eventuali schemi o planimetrie a supporto della descrizione.

Aumentando di due binari plateizzati possiamo svolgere più attività di pulizia e svuotamento reflui questo determina in parallelo una diminuzione dei guasti o occlusioni delle ritirate che sono parallelamente correlate al servizio atteso della clientela.

Con la copertura della platea possiamo svolgere le attività esterne sempre senza interruzioni:

lavaggi dei materiali e graffiti esterni presenti sui rotabili.

In questa sezione riportare i servizi (numero e tipologia treni) che verrebbero interessati dal progetto di investimento:

F. DESCRIZIONE DELLA PROPOSTA

In questa sezione, riportare nel dettaglio le caratteristiche **tecniche e funzionali del progetto**.

Se possibile, allegare eventuali schemi o planimetrie a supporto della descrizione.

La richiesta è stata già stata presentata negli anni precedenti: Sì No

Copertura della platea per espletazione di tutte le attività H24.

Plateizzazione dei binari 1 e 6 di platea.

G. ACCORDI E INTESE

In questa sezione devono essere indicati gli Accordi e le Intese che prevedono l'intervento, con l'indicazione dell'eventuale disponibilità di soggetti diversi da RFI a finanziare il progetto, nonché eventuali strumenti di pianificazione e programmazione territoriale (PUC, PRIT, PUMS, etc.).

H. INVESTIMENTI COLLEGATI

In questa sezione devono essere indicati eventuali investimenti, non riferiti al Gestore, collegati.

I. BENEFICI ASSOCIATI ALL'INVESTIMENTO

In questa sezione specificare i principali **benefici commerciali** che si stima di ottenere con l'investimento in oggetto, secondo il seguente elenco:

- Impatto sulla capacità*
- Impatto sulla regolarità/puntualità*
- Incremento della velocità*
- Incremento del livello/qualità dei servizi*
- Impatto sull'intermodalità per servizi passeggeri*
- Efficientamento dei movimenti di manovra*
- Incremento prestazionale*
- Nuovi servizi per le Imprese Ferroviarie*
- Riduzione dei costi*
- Altro* Velocizzazione *movimenti* *all'interno* *dell'impianto* di *Pisa*
IMC _____

È necessario indicare i benefici attesi e definirne il **dettaglio quantitativo** alla sezione J del presente documento.

J. INFORMAZIONI DI DETTAGLIO

Inquadramento territoriale dell'intervento proposto

Estesa (se intervento diffuso): da a

Località di servizio (se intervento puntuale):

Inquadramento dei traffici attuali coinvolti

È da indicare la relazione di traffico ed il numero di treni/giorno di interesse dello stakeholder impattati dall'intervento proposto.

Relazione di traffico = da a

Numero treni giorno = [treni/gg]

Tipologia di traffico = Passeggeri Merci

Nel caso vi siano più relazioni, riportare le informazioni per ognuna di esse.

Relazione di traffico = da a

Numero treni giorno = [treni/gg]

Tipologia di traffico = Passeggeri Merci

Beneficio commerciale associato all'investimento (barrare il beneficio individuato)

Impatto sulla capacità

Incremento numero treni giorno atteso =.....[treni/gg]

Incremento atteso del numero di treni di interesse dello stakeholder conseguente la realizzazione della proposta. Dettagliare nello spazio seguente il modello orario dei nuovi servizi previsti e l'eventuale possibilità di sottoscrivere o aggiornare Accordi quadro con il Gestore dell'Infrastruttura

Descrizione modello di esercizio

Impatto sulla regolarità/puntualità

Relazione di traffico = da a

Incremento di puntualità atteso =.....[min, %]

Indicare l'incremento di puntualità atteso per i servizi di interesse dello stakeholder a seguito della realizzazione della proposta

Dettagliare qualitativamente e quantitativamente il beneficio atteso in termini di incremento di regolarità:

Incremento della velocità

Minuti di recupero sul tempo di percorrenza atteso = [min]

Relazione di traffico = da a

Indicare il recupero atteso in termini di tempo di percorrenza sui servizi di interesse dello stakeholder e se il recupero di percorrenza possa comportare anche la rivisitazione del modello di esercizio, in questo caso indicare come e l'eventuale possibilità di sottoscrivere o aggiornare Accordi Quadro. Specificare eventualmente se la proposta è relativa all'eliminazione di una limitazione di velocità connessa all'attuale categoria di peso assiale della tratta di interesse (es. da cat. D4 L a cat. D4).

Dettagliare nel seguito considerazioni a supporto:

Incremento del livello/qualità dei servizi

*Nel caso di **nuova fermata** o **nuova stazione**, specificare il numero di treni di interesse dello stakeholder per i quali è prevista fermata nei nuovi impianti. [treni/gg], anche ai fini della sottoscrizione o dell'aggiornamneto dell'Accordo Quadro.*

Dettagliare nello spazio seguente il modello orario dei nuovi servizi previsti.

Descrizione modello di esercizio

Aumento delle attività di pulizia dei rotabili e delle attività di pulizia graffiti che conseguentemente porteranno ad un miglioramento della C.S.

Per **altri interventi**, descrivere gli impatti sulla qualità del servizio dell'intervento proposto (es. maggiore accessibilità).

Impatto sull'intermodalità per servizi passeggeri

Barrare la casella se la proposta prevede interventi a favore dello scambio modale per servizi passeggeri.

Dettagliare nello spazio seguente l'integrazione dell'intervento proposto con gli altri modi di trasporto esistenti o in programma.

Efficientamento dei movimenti di manovra

Numero treni coinvolti dai movimenti di manovra =...15.....[treni/gg]

Numero dei movimenti di manovra =...15.....[manovre/gg]

Indicare il numero dei treni di interesse dello stakeholder per l'intervento proposto determina un efficientamento delle manovre.

Barrare una o più delle caselle sottostanti:

- Aumento della flessibilità delle manovre (ampliamento orario di abilitazione)
- Riduzione del numero delle manovre
- Aumento del modulo dei binari di arrivo/partenza e/o di presa/consegna
- Velocizzazione dei tempi di manovra
- Altro:

Dettagliare nel seguito considerazioni a supporto come la quantificazione del miglioramento atteso in termini di tempi o costi di esercizio:

Rendendo utili tutti e sei i binari possiamo essere più dinamici per quanto riguarda il ricevimento in platea lavaggio dei materiali.

Incremento prestazionale

Indicare se l'intervento proposto impatta sulla categoria di traffico combinato o sulla categoria di peso assiale o sul modulo della linea.

*Nel caso di **nuovo PRG** indicare se è previsto l'adeguamento a modulo 650/750 m.*

Numero treni coinvolti atteso =.....[treni/gg]

Indicare il numero di treni di interesse dello stakeholder che trarrebbero beneficio dall'upgrade prestazionale.

Dettagliare nel seguito considerazioni a supporto e l'eventuale nuovo modello di esercizio:

Nuovi servizi per le Imprese Ferroviarie

Numero treni coinvolti dai nuovi servizi atteso = [treni/gg]

Indicare il numero di treni di interesse dello stakeholder che fruirebbe del nuovo servizio per le IF.

Dettagliare nel seguito il piano di utilizzo di nuove platee di lavaggio, binari di sosta / ricovero ecc.:

Aumento delle attività di pulizia dei rotabili e delle attività di pulizia graffiti che conseguentemente porteranno ad un miglioramento della C.S.

Aumento delle postazioni per lo svuotamento dei reflui dei bagni dei rotabili

Riduzione dei costi di esercizio

Dettagliare nel seguito eventuali considerazioni a supporto anche in termini di volumi interessati e costi unitari:

K. DOCUMENTAZIONE A SUPPORTO

In questa sezione, riportare l'eventuale presenza di documentazione a supporto della proposta ed una sintesi delle conclusioni rilevati quali: costi e tempi di realizzazione, grado di maturità della proposta, iter autorizzativo, finanziamenti e fabbisogni, informazioni necessarie per la valutazione economica sociale del progetto.

L. CONSIDERAZIONI INTEGRATIVE

In questa sezione, riportare ulteriori riflessioni utili all'analisi degli interventi in oggetto.

**Tavolo tecnico di ascolto e di
raccolta delle richieste di
miglioramento, efficientamento e
sviluppo dell'infrastruttura**

Scheda

Richiesta Intervento n 71/2022

“PONTREMOLI RIFORMIMENTO IDRICO”

INDICE

INDICE	2
A. ISTRUZIONI PRATICHE	3
MODALITÀ DI TRASMISSIONE	3
TEMPISTICHE DI TRASMISSIONE	3
RICHIESTE DI CHIARIMENTI.....	3
B. ANAGRAFICA	4
C. TIPOLOGIA DI INTERVENTO (BARRARE IL PROGRAMMA INDIVIDUATO)	5
D. INQUADRAMENTO TERRITORIALE	9
E. OBIETTIVI COMMERCIALI	9
F. DESCRIZIONE DELLA PROPOSTA	11
G. ACCORDI E INTESE	11
H. INVESTIMENTI COLLEGATI	11
I. BENEFICI ASSOCIATI ALL'INVESTIMENTO	12
J. INFORMAZIONI DI DETTAGLIO	13
K. DOCUMENTAZIONE A SUPPORTO	20
L. CONSIDERAZIONI INTEGRATIVE	20

A. ISTRUZIONI PRATICHE

Obiettivo della presente scheda è l'individuazione e la raccolta delle esigenze degli Stakeholder previste nell'ambito del "tavolo tecnico di ascolto e di raccolta delle richieste di miglioramenti, efficientamento e sviluppo dell'infrastruttura". L'obiettivo del tavolo tecnico, istituito secondo quanto previsto nella sezione 3.8 del PIR, è quello di creare un confronto continuo con gli Stakeholder al fine di efficientare le scelte nell'avvio degli investimenti.

Le sezioni da compilare obbligatoriamente sono le seguenti: B, C, D, E, F, G, I e J.

Se la proposta riguarda nuove infrastrutture (nuove linee, raddoppi o elettrificazioni di linee esistenti...), si invitano gli Stakeholder a inserire quante più informazioni possibili anche nel capitolo K, riportante gli elementi necessari al Gestore e al MIT per elaborare un'analisi costi/benefici della proposta.

Ogni "scheda richiesta intervento" deve fare riferimento ad una singola proposta di progetto.

Modalità di Trasmissione

La scheda compilata dovrà essere inviata, **anche in formato word**, agli indirizzi PEC:

- rfi-dce@pec.rfi.it,
- per conoscenza: pec@pec.autorita-trasporti.it

Tempistiche di Trasmissione

La scheda compilata dovrà essere inviata entro il **18 maggio 2022**

Richieste di Chiarimenti

Eventuali richieste di chiarimenti potranno essere inviate all'indirizzo mail: rfi-dce@pec.rfi.it

B. ANAGRAFICA

Proponente	Trenitalia
Direzione / Ufficio Responsabile	Direzione regionale Toscana
Nominativo operativo di riferimento	Barontini Simone
Riferimenti (e – mail, tel.)	3357659649

C. TIPOLOGIA DI INTERVENTO (BARRARE IL PROGRAMMA INDIVIDUATO)

In questa sezione riportare la tipologia di intervento che viene richiesta:

Eliminazione limitazioni IS

In questo programma ricadono gli interventi finalizzati ad eliminare limitazioni prestazionali di impianto o di linea imputabili alle tecnologie attualmente presenti. Rientrano nella classe in oggetto, ad esempio: l'implementazione del SCMT in luogo del SSC, l'eliminazione degli abbattimenti codice, la banalizzazione della linea, etc.

Upgrade tecnologico di linea

In questo programma ricadono gli interventi sui sistemi di distanziamento, sicurezza e segnalamento riguardanti una tratta di linea, non un singolo impianto.

Upgrade Apparato Centrale

In questo programma ricadono gli interventi di modifica o di sostituzione di Apparati Centrali (ACCM; ACC; ACEI; etc.) in un singolo impianto.

Efficientamento di impianto

In questo programma ricadono gli interventi di modifica al PRG di impianti localizzati su linee a semplice binario con impatto su:

- effettuazione di movimenti contemporanei;
- velocizzazione degli itinerari di arrivo/partenza/transito;
- adeguamento dei marciapiedi a modulo della linea;
- altro

Piano Regolatore Generale

In questo programma ricadono gli interventi di modifica al PRG di impianti localizzati su tratte a doppio binario.

- Barrare la casella se il PRG proposto prevede l'adeguamento a modulo 650/750 m.

Elettrificazione

In questo programma ricadono gli interventi di elettrificazione di linea attualmente a trazione termica.

Aumento della capacità di una tratta di linea

In questo programma ricadono gli interventi di incremento del numero di binari attualmente presente. Ci si riferisce normalmente a raddoppi di binari (da semplice a doppio binario), ma sono da ricondurre alla casistica in oggetto anche richieste relative alla realizzazione di più di due binari (es. quadruplicamento).

- raddoppio della tratta;
- posa in opera di un terzo binario sulla tratta;
- quadruplicamento della tratta.

European Rail Traffic Management System

In questo programma ricadono gli interventi di implementazione di tecnologia High Density ERTMS.

Sviluppo nuova tratta

In questo programma ricadono gli interventi di realizzazione di una nuova tratta di linea.

Potenziamento in stazione

In questo programma ricadono gli interventi orientati a migliorare l'accessibilità, l'intermodalità, il decoro e l'impiego razionale degli spazi di stazione. Sono da ricondurre a questa classe:

- la realizzazione di nuovi sottopassi o il prolungamento di sottopassi esistenti anche con l'obiettivo di ricucitura urbana e miglioramento generale dell'accessibilità. Il caso di sottopassi che svolgono anche la funzione di ricucitura del tessuto urbano, quali quelli di tipologia ciclo-pedonale o il prolungamento al fine di realizzare un ulteriore ingresso all'impianto, saranno valutati a valle della opportuna sottoscrizione di accordi/convenzioni con gli EELL;
- il rifacimento di piazzali di stazione anche al fine di migliorare l'intermodalità; la valorizzazione delle aree da dedicare all'interscambio modale di proprietà del Gestore sarà valutata a valle di opportuna sottoscrizione di accordi/convenzioni con gli EELL;
- la posa in opera di pensiline e shelter;
- la realizzazione di interventi finalizzati al miglior utilizzo dei percorsi di accessibilità al treno o di abbattimento delle barriere architettoniche;
- altro.....
- L'impianto in questione costituisce la località di servizio più vicina per accedere ad un sito UNESCO;

Nuova stazione

In questo programma ricadono gli interventi di realizzazione di nuove Località di Servizio o delocalizzazione di Località esistenti, normalmente munite di segnali di protezione e partenza, che intervengono nel distanziamento dei treni.

L'impianto in questione costituisce la località di servizio più vicina per accedere ad un sito UNESCO;

Nuova fermata

In questo programma ricadono gli interventi di realizzazione di nuove Località di Servizio che non intervengono nel distanziamento dei treni o delocalizzazione delle stesse.

L'impianto in questione costituisce la località di servizio più vicina per accedere ad un sito UNESCO;

Adeguamento del modulo

In questo programma ricadono gli interventi di incremento della lunghezza dei binari di stazione al fine di incrementare la lunghezza dei treni che possono circolare sulla linea.

Potenziamento strutturale

In questo programma ricadono gli interventi atti alla riclassificazione della linea in relazione al peso assiale massimo ammissibile per i treni circolanti.

Adeguamento sagoma

In questo programma ricadono gli interventi di adeguamento a sagoma di una tratta e conseguente nuova codifica per il traffico combinato.

Potenziamento scali merci

In questo programma ricadono gli interventi di potenziamento degli scali merci o delle stazioni a cui sono allacciati gli impianti industriali.

Rinnovo Informazioni al Pubblico

In questo programma ricadono gli interventi che prevedono l'installazione di nuovi Sistemi di Informazione al Pubblico ovvero potenziamento di sistemi esistenti.

L'impianto in questione costituisce la località di servizio più vicina per accedere ad un sito UNESCO;

Allungamento/ innalzamento marciapiedi

In questo programma ricadono gli interventi di allungamento dei marciapiedi per agevolare la salita /discesa dei passeggeri dai treni già circolanti o/e per far circolare treni più lunghi, nonché gli interventi di innalzamento dei marciapiedi a standard H55 per migliorare l'incarozzamento.

L'impianto in questione costituisce la località di servizio più vicina per accedere ad un sito UNESCO;

Velocizzazioni di linea

In questo programma ricadono gli interventi infrastrutturali e tecnologici sulla linea finalizzati ad incrementarne la velocità di percorrenza.

Servizi per imprese ferroviarie

In questo programma ricadono gli interventi dedicati al potenziamento o alla nuova costruzione dei “servizi extra pacchetto minimo di accesso” per le Imprese Ferroviarie.

- Effettuazione dell’impianto idrico nei binari di stazione dove non è presente acqua in nessun binario.

Introduzione tornelli

In questo programma ricadono gli interventi per l’introduzione dei tornelli nelle stazioni.

Installazione barriere antirumore

In questo programma ricadono gli interventi per l’installazione delle barriere antirumore per limitare l’inquinamento acustico nelle aree antropizzate prossime alla ferrovia.

Soppressione PL

In questo programma ricadono gli interventi di soppressione dei passaggi a livello e realizzazione di opere sostitutive.

Altro

Per protezione materiale da persone che effettuano graffiti introduzione impianto di videosorveglianza.

In questa località i rotabili Trenitalia e Tper sono gravati da numerosi atti vandalici.

D. INQUADRAMENTO TERRITORIALE

In questa sezione devono essere indicati la Regione, l'impianto e/o la linea dove si propone l'intervento e descritto il territorio interessato

Regione Toscana

Pontremoli

E. OBIETTIVI COMMERCIALI

In questa sezione riportare la descrizione della necessità da cui scaturisce la richiesta di intervento, specificando nel dettaglio perché si ritiene che l'intervento proposto possa portare dei miglioramenti.

Se possibile, allegare eventuali schemi o planimetrie a supporto della descrizione.

L'obiettivo è rendere possibile le attività di pulizia dei materiali in tutti i binari di sosta lunga, occupati sia nella fascia notturna che diurna, attraverso l'installazione di bocchette per il rifornimento idrico nei Binari di sosta attualmente sprovvisti (3-4-5). Il mantenimento di un livello adeguato nel rifornimento idrico dei materiali rotabili di nuova generazione comporta un abbassamento dei guasti delle ritirate e delle avarie dei materiali. Questo permetterebbe a Trenitalia di effettuare le pulizie dei materiali e mantenere il decoro dei materiali secondo standard adeguati e di conseguenza comporterebbe:

- Abbassamento delle penali, da corrispondere alla regione toscana per mancato rispetto degli standard di pulizia previsti dal contratto
- Aumento della Customer Satisfaction a seguito del sensibile miglioramento della qualità del servizio erogato

L'installazione di un sistema di videosorveglianza sarebbe un deterrente e comporterebbe una riduzione dei frequenti atti vandalici che interessano i materiali in sosta sia di proprietà di Trenitalia che di TrenitaliaTper.

In questa sezione riportare i servizi (numero e tipologia treni) che verrebbero interessati dal progetto di investimento:

F. DESCRIZIONE DELLA PROPOSTA

In questa sezione, riportare nel dettaglio le caratteristiche **tecniche e funzionali del progetto**.

Se possibile, allegare eventuali schemi o planimetrie a supporto della descrizione.

La richiesta è stata già stata presentata negli anni precedenti: Sì No xX

Effettuazione dell'impianto idrico nei binari di stazione di sosta 3-4-5 .

Ne beneficeranno 5 treni capo turno.

G. ACCORDI E INTESE

In questa sezione devono essere indicati gli Accordi e le Intese che prevedono l'intervento, con l'indicazione dell'eventuale disponibilità di soggetti diversi da RFI a finanziare il progetto, nonché eventuali strumenti di pianificazione e programmazione territoriale (PUC, PRIT, PUMS, etc.).

H. INVESTIMENTI COLLEGATI

In questa sezione devono essere indicati eventuali investimenti, non riferiti al Gestore, collegati.

I. BENEFICI ASSOCIATI ALL'INVESTIMENTO

In questa sezione specificare i principali **benefici commerciali** che si stima di ottenere con l'investimento in oggetto, secondo il seguente elenco:

- Impatto sulla capacità*
Impatto sulla regolarità/puntualità
- Incremento della velocità*
- Incremento del livello/qualità dei servizi*
- Impatto sull'intermodalità per servizi passeggeri*
- Efficientamento dei movimenti di manovra*
- Incremento prestazionale*
- Nuovi servizi per le Imprese Ferroviarie*
- Riduzione dei costi*
- Altro* _____

È necessario indicare i benefici attesi e definirne il **dettaglio quantitativo** alla sezione J del presente documento.

J. INFORMAZIONI DI DETTAGLIO

Inquadramento territoriale dell'intervento proposto

Estesa (se intervento diffuso): da a

Località di servizio (se intervento puntuale):

Inquadramento dei traffici attuali coinvolti

È da indicare la relazione di traffico ed il numero di treni/giorno di interesse dello stakeholder impattati dall'intervento proposto.

Relazione di traffico = da1..... a4.....

Numero treni giorno =..... [treni/gg]

Tipologia di traffico = Passeggeri Merci

Nel caso vi siano più relazioni, riportare le informazioni per ognuna di esse.

Relazione di traffico = da a

Numero treni giorno =.....[treni/gg]

Tipologia di traffico = Passeggeri Merci

Beneficio commerciale associato all'investimento (barrare il beneficio individuato)

Impatto sulla capacità

Incremento numero treni giorno atteso =.....[treni/gg]

Incremento atteso del numero di treni di interesse dello stakeholder conseguente la realizzazione della proposta. Dettagliare nello spazio seguente il modello orario dei nuovi servizi previsti e l'eventuale possibilità di sottoscrivere o aggiornare Accordi quadro con il Gestore dell'Infrastruttura

Descrizione modello di esercizio

Aumento delle attività di pulizia dei rotabili che conseguentemente porteranno ad un miglioramento della C.S.

Impatto sulla regolarità/puntualità

Relazione di traffico = da a

Incremento di puntualità atteso =.....[min, %]

Indicare l'incremento di puntualità atteso per i servizi di interesse dello stakeholder a seguito della realizzazione della proposta

Dettagliare qualitativamente e quantitativamente il beneficio atteso in termini di incremento di regolarità:

Incremento della velocità

Minuti di recupero sul tempo di percorrenza atteso = [min]

Relazione di traffico = da a

Indicare il recupero atteso in termini di tempo di percorrenza sui servizi di interesse dello stakeholder e se il recupero di percorrenza possa comportare anche la rivisitazione del modello di esercizio, in questo caso indicare come e l'eventuale possibilità di sottoscrivere o aggiornare Accordi Quadro. Specificare eventualmente se la proposta è relativa all'eliminazione di una limitazione di velocità connessa all'attuale categoria di peso assiale della tratta di interesse (es. da cat. D4 L a cat. D4).

Dettagliare nel seguito considerazioni a supporto:

Incremento del livello/qualità dei servizi

*Nel caso di **nuova fermata** o **nuova stazione**, specificare il numero di treni di interesse dello stakeholder per i quali è prevista fermata nei nuovi impianti. [treni/gg], anche ai fini della sottoscrizione o dell'aggiornamneto dell'Accordo Quadro.*

Dettagliare nello spazio seguente il modello orario dei nuovi servizi previsti.

Descrizione modello di esercizio

Per **altri interventi**, descrivere gli impatti sulla qualità del servizio dell'intervento proposto (es. maggiore accessibilità).

Impatto sull'intermodalità per servizi passeggeri

Barrare la casella se la proposta prevede interventi a favore dello scambio modale per servizi passeggeri.

Dettagliare nello spazio seguente l'integrazione dell'intervento proposto con gli altri modi di trasporto esistenti o in programma.

Efficientamento dei movimenti di manovra

Numero treni coinvolti dai movimenti di manovra =.....[treni/gg]

Numero dei movimenti di manovra =.....[manovre/gg]

Indicare il numero dei treni di interesse dello stakeholder per l'intervento proposto determina un efficientamento delle manovre.

Barrare una o più delle caselle sottostanti:

- Aumento della flessibilità delle manovre (ampliamento orario di abilitazione)
- Riduzione del numero delle manovre
- Aumento del modulo dei binari di arrivo/partenza e/o di presa/consegna
- Velocizzazione dei tempi di manovra
- Altro:

Dettagliare nel seguito considerazioni a supporto come la quantificazione del miglioramento atteso in termini di tempi o costi di esercizio:

Incremento prestazionale

Indicare se l'intervento proposto impatta sulla categoria di traffico combinato o sulla categoria di peso assiale o sul modulo della linea.

*Nel caso di **nuovo PRG** indicare se è previsto l'adeguamento a modulo 650/750 m.*

Numero treni coinvolti atteso =.....[treni/gg]

Indicare il numero di treni di interesse dello stakeholder che trarrebbero beneficio dall'upgrade prestazionale.

Dettagliare nel seguito considerazioni a supporto e l'eventuale nuovo modello di esercizio:

Nuovi servizi per le Imprese Ferroviarie

Numero treni coinvolti dai nuovi servizi atteso =4..... [treni/gg]

Indicare il numero di treni di interesse dello stakeholder che fruirebbe del nuovo servizio per le IF.

Dettagliare nel seguito il piano di utilizzo di nuove platee di lavaggio, binari di sosta / ricovero ecc.:

Con il potenziamento infrastrutturale dell'impianto idrico possiamo aumentare il livello di pulizia dei materiali e abbassamento dei guasti delle ritirate a circuito chiuso.

Riduzione dei costi di esercizio

Dettagliare nel seguito eventuali considerazioni a supporto anche in termini di volumi interessati e costi unitari:

K. DOCUMENTAZIONE A SUPPORTO

In questa sezione, riportare l'eventuale presenza di documentazione a supporto della proposta ed una sintesi delle conclusioni rilevati quali: costi e tempi di realizzazione, grado di maturità della proposta, iter autorizzativo, finanziamenti e fabbisogni, informazioni necessarie per la valutazione economica sociale del progetto.

L. CONSIDERAZIONI INTEGRATIVE

In questa sezione, riportare ulteriori riflessioni utili all'analisi degli interventi in oggetto.

**Tavolo tecnico di ascolto e di
raccolta delle richieste di
miglioramento, efficientamento e
sviluppo dell'infrastruttura**

***Scheda
Richiesta Intervento n 72/2022
"PISA C.LE-rifornimento idrico"***

INDICE

INDICE	2
A. ISTRUZIONI PRATICHE	3
MODALITÀ DI TRASMISSIONE	3
TEMPISTICHE DI TRASMISSIONE	3
RICHIESTE DI CHIARIMENTI.....	3
B. ANAGRAFICA	4
C. TIPOLOGIA DI INTERVENTO (BARRARE IL PROGRAMMA INDIVIDUATO)	5
D. INQUADRAMENTO TERRITORIALE	9
E. OBIETTIVI COMMERCIALI	9
F. DESCRIZIONE DELLA PROPOSTA	11
G. ACCORDI E INTESE	11
H. INVESTIMENTI COLLEGATI	11
I. BENEFICI ASSOCIATI ALL'INVESTIMENTO	12
J. INFORMAZIONI DI DETTAGLIO	13
K. DOCUMENTAZIONE A SUPPORTO	21
L. CONSIDERAZIONI INTEGRATIVE	21

A. ISTRUZIONI PRATICHE

Obiettivo della presente scheda è l'individuazione e la raccolta delle esigenze degli Stakeholder previste nell'ambito del "tavolo tecnico di ascolto e di raccolta delle richieste di miglioramenti, efficientamento e sviluppo dell'infrastruttura". L'obiettivo del tavolo tecnico, istituito secondo quanto previsto nella sezione 3.8 del PIR, è quello di creare un confronto continuo con gli Stakeholder al fine di efficientare le scelte nell'avvio degli investimenti.

Le sezioni da compilare obbligatoriamente sono le seguenti: B, C, D, E, F, G, I e J.

Se la proposta riguarda nuove infrastrutture (nuove linee, raddoppi o elettrificazioni di linee esistenti...), si invitano gli Stakeholder a inserire quante più informazioni possibili anche nel capitolo K, riportante gli elementi necessari al Gestore e al MIT per elaborare un'analisi costi/benefici della proposta.

Ogni "scheda richiesta intervento" deve fare riferimento ad una singola proposta di progetto.

Modalità di Trasmissione

La scheda compilata dovrà essere inviata, **anche in formato word**, agli indirizzi PEC:

- rfi-dce@pec.rfi.it,
- per conoscenza: pec@pec.autorita-trasporti.it

Tempistiche di Trasmissione

La scheda compilata dovrà essere inviata entro il **18 maggio 2022**

Richieste di Chiarimenti

Eventuali richieste di chiarimenti potranno essere inviate all'indirizzo mail: rfi-dce@pec.rfi.it

B. ANAGRAFICA

Proponente	Trenitalia
Direzione / Ufficio Responsabile	Direzione regionale Toscana
Nominativo operativo di riferimento	Barontini Simone
Riferimenti (e – mail, tel.)	3357659649

C. TIPOLOGIA DI INTERVENTO (BARRARE IL PROGRAMMA INDIVIDUATO)

In questa sezione riportare la tipologia di intervento che viene richiesta:

Eliminazione limitazioni IS

In questo programma ricadono gli interventi finalizzati ad eliminare limitazioni prestazionali di impianto o di linea imputabili alle tecnologie attualmente presenti. Rientrano nella classe in oggetto, ad esempio: l'implementazione del SCMT in luogo del SSC, l'eliminazione degli abbattimenti codice, la banalizzazione della linea, etc.

Upgrade tecnologico di linea

In questo programma ricadono gli interventi sui sistemi di distanziamento, sicurezza e segnalamento riguardanti una tratta di linea, non un singolo impianto.

Upgrade Apparato Centrale

In questo programma ricadono gli interventi di modifica o di sostituzione di Apparat Centrali (ACCM; ACC; ACEI; etc.) in un singolo impianto.

Efficientamento di impianto

In questo programma ricadono gli interventi di modifica al PRG di impianti localizzati su linee a semplice binario con impatto su:

Piano Regolatore Generale

In questo programma ricadono gli interventi di modifica al PRG di impianti localizzati su tratte a doppio binario.

Barrare la casella se il PRG proposto prevede l'adeguamento a modulo 650/750 m.

Elettrificazione

In questo programma ricadono gli interventi di elettrificazione di linea attualmente a trazione termica.

Aumento della capacità di una tratta di linea

In questo programma ricadono gli interventi di incremento del numero di binari attualmente presente. Ci si riferisce normalmente a raddoppi di binari (da semplice a doppio binario), ma sono da ricondurre alla casistica in oggetto anche richieste relative alla realizzazione di più di due binari (es. quadruplicamento).

raddoppio della tratta;

posa in opera di un terzo binario sulla tratta;

quadruplicamento della tratta.

European Rail Traffic Management System

In questo programma ricadono gli interventi di implementazione di tecnologia High Density ERTMS.

Sviluppo nuova tratta

In questo programma ricadono gli interventi di realizzazione di una nuova tratta di linea.

Potenziamento in stazione

In questo programma ricadono gli interventi orientati a migliorare l'accessibilità, l'intermodalità, il decoro e l'impiego razionale degli spazi di stazione. Sono da ricondurre a questa classe:

la realizzazione di nuovi sottopassi o il prolungamento di sottopassi esistenti anche con l'obiettivo di ricucitura urbana e miglioramento generale dell'accessibilità. Il caso di sottopassi che svolgono anche la funzione di ricucitura del tessuto urbano, quali quelli di tipologia ciclo-pedonale o il prolungamento al fine di realizzare un ulteriore ingresso all'impianto, saranno valutati a valle della opportuna sottoscrizione di accordi/convenzioni con gli EELL;

il rifacimento di piazzali di stazione anche al fine di migliorare l'intermodalità; la valorizzazione delle aree da dedicare all'interscambio modale di proprietà del Gestore sarà valutata a valle di opportuna sottoscrizione di accordi/convenzioni con gli EELL;

la posa in opera di pensiline e shelter;

la realizzazione di interventi finalizzati al miglior utilizzo dei percorsi di accessibilità al treno o di abbattimento delle barriere architettoniche;

altro.....

L'impianto in questione costituisce la località di servizio più vicina per accedere ad un sito UNESCO;

Nuova stazione

In questo programma ricadono gli interventi di realizzazione di nuove Località di Servizio o delocalizzazione di Località esistenti, normalmente munite di segnali di protezione e partenza, che intervengono nel distanziamento dei treni.

L'impianto in questione costituisce la località di servizio più vicina per accedere ad un sito UNESCO;

Nuova fermata

In questo programma ricadono gli interventi di realizzazione di nuove Località di Servizio che non intervengono nel distanziamento dei treni o delocalizzazione delle stesse.

L'impianto in questione costituisce la località di servizio più vicina per accedere ad un sito UNESCO;

Adeguamento del modulo

In questo programma ricadono gli interventi di incremento della lunghezza dei binari di stazione al fine di incrementare la lunghezza dei treni che possono circolare sulla linea.

Potenziamento strutturale

In questo programma ricadono gli interventi atti alla riclassificazione della linea in relazione al peso assiale massimo ammissibile per i treni circolanti.

Adeguamento sagoma

In questo programma ricadono gli interventi di adeguamento a sagoma di una tratta e conseguente nuova codifica per il traffico combinato.

Potenziamento scali merci

In questo programma ricadono gli interventi di potenziamento degli scali merci o delle stazioni a cui sono allacciati gli impianti industriali.

Rinnovo Informazioni al Pubblico

In questo programma ricadono gli interventi che prevedono l'installazione di nuovi Sistemi di Informazione al Pubblico ovvero potenziamento di sistemi esistenti.

L'impianto in questione costituisce la località di servizio più vicina per accedere ad un sito UNESCO;

Allungamento/ innalzamento marciapiedi

In questo programma ricadono gli interventi di allungamento dei marciapiedi per agevolare la salita /discesa dei passeggeri dai treni già circolanti o/e per far circolare treni più lunghi, nonché gli interventi di innalzamento dei marciapiedi a standard H55 per migliorare l'incarozzamento.

L'impianto in questione costituisce la località di servizio più vicina per accedere ad un sito UNESCO;

Velocizzazioni di linea

In questo programma ricadono gli interventi infrastrutturali e tecnologici sulla linea finalizzati ad incrementarne la velocità di percorrenza.

Servizi per imprese ferroviarie

In questo programma ricadono gli interventi dedicati al potenziamento o alla nuova costruzione dei "servizi extra pacchetto minimo di accesso" per le Imprese Ferroviarie.

Da ripristinare impianto idrico nei binari: 1-2-7-10-11-12-13-1 est

Introduzione tornelli

In questo programma ricadono gli interventi per l'introduzione dei tornelli nelle stazioni.

Installazione barriere antirumore

In questo programma ricadono gli interventi per l'installazione delle barriere antirumore per limitare l'inquinamento acustico nelle aree antropizzate prossime alla ferrovia.

Soppressione PL

In questo programma ricadono gli interventi di soppressione dei passaggi a livello e realizzazione di opere sostitutive.

Altro

D. INQUADRAMENTO TERRITORIALE

In questa sezione devono essere indicati la Regione, l'impianto e/o la linea dove si propone l'intervento e descritto il territorio interessato

Regione Toscana

PISA ,

E. OBIETTIVI COMMERCIALI

In questa sezione riportare la descrizione della necessità da cui scaturisce la richiesta di intervento, specificando nel dettaglio perché si ritiene che l'intervento proposto possa portare dei miglioramenti.

Se possibile, allegare eventuali schemi o planimetrie a supporto della descrizione.

L'obiettivo è rendere possibile le attività di pulizia dei materiali in tutti i binari di sosta lunga, occupati sia nella fascia notturna che diurna, attraverso l'installazione di bocchette per il rifornimento idrico nei Binari 1-2-7-10-11-12-13-1est. Il mantenimento di un livello adeguato nel rifornimento idrico dei materiali rotabili di nuova generazione comporta un abbassamento dei guasti delle ritirate e delle avarie dei materiali. Questo permetterebbe a Trenitalia di effettuare le pulizie dei materiali e mantenere il decoro dei materiali secondo standard adeguati e di conseguenza comporterebbe:

- Abbassamento delle penali, da corrispondere alla regione toscana per mancato rispetto degli standard di pulizia previsti dal contratto
 - Aumento della Customer Satisfaction a seguito del sensibile miglioramento della qualità del servizio erogato
-
-
-
-

In questa sezione riportare i servizi (numero e tipologia treni) che verrebbero interessati dal progetto di investimento:

F. DESCRIZIONE DELLA PROPOSTA

In questa sezione, riportare nel dettaglio le caratteristiche **tecniche e funzionali del progetto**.

Se possibile, allegare eventuali schemi o planimetrie a supporto della descrizione.

La richiesta è stata già stata presentata negli anni precedenti: Sì No

Già effettuato passaggio formale con struttura commerciale di RFI per richiesta di intervento.

Effettuazione dell'impianto idrico in tutti i binari di stazione ad oggi presente acqua solo in binario 3-4-5-6 1e2 ovest . Da ripristinare impianto idrico in binario 1-2-7-10-11-12-13-1est

G. ACCORDI E INTESE

In questa sezione devono essere indicati gli Accordi e le Intese che prevedono l'intervento, con l'indicazione dell'eventuale disponibilità di soggetti diversi da RFI a finanziare il progetto, nonché eventuali strumenti di pianificazione e programmazione territoriale (PUC, PRIT, PUMS, etc.).

H. INVESTIMENTI COLLEGATI

In questa sezione devono essere indicati eventuali investimenti, non riferiti al Gestore, collegati.

I. BENEFICI ASSOCIATI ALL'INVESTIMENTO

In questa sezione specificare i principali **benefici commerciali** che si stima di ottenere con l'investimento in oggetto, secondo il seguente elenco:

- Impatto sulla capacità*
- Impatto sulla regolarità/puntualità*
- Incremento della velocità*
- Incremento del livello/qualità dei servizi*
- Impatto sull'intermodalità per servizi passeggeri*
- Efficientamento dei movimenti di manovra*
- Incremento prestazionale*
- Nuovi servizi per le Imprese Ferroviarie*
- Riduzione dei costi*
- Altro _Velocizzazione movimenti all'interno dell'impianto di Pisa con riduzioni delle manovre per poter rifornire i materiali in sosta, avendo tutti i binari dove si può effettuare la rifornimento idrica_____*

È necessario indicare i benefici attesi e definirne il **dettaglio quantitativo** alla sezione J del presente documento.

J. INFORMAZIONI DI DETTAGLIO

Inquadramento territoriale dell'intervento proposto

Estesa (se intervento diffuso): da a

Località di servizio (se intervento puntuale):

Inquadramento dei traffici attuali coinvolti

È da indicare la relazione di traffico ed il numero di treni/giorno di interesse dello stakeholder impattati dall'intervento proposto.

Relazione di traffico = da20..... a25.....

Numero treni giorno = [treni/gg]

Tipologia di traffico = x Passeggeri x Merci

Nel caso vi siano più relazioni, riportare le informazioni per ognuna di esse.

Relazione di traffico = da a

Numero treni giorno =[treni/gg]

Tipologia di traffico = Passeggeri Merci

Beneficio commerciale associato all'investimento (barrare il beneficio individuato)

Impatto sulla capacità

Incremento numero treni giorno atteso =.....[treni/gg]

Incremento atteso del numero di treni di interesse dello stakeholder conseguente la realizzazione della proposta. Dettagliare nello spazio seguente il modello orario dei nuovi servizi previsti e l'eventuale possibilità di sottoscrivere o aggiornare Accordi quadro con il Gestore dell'Infrastruttura

Descrizione modello di esercizio

Impatto sulla regolarità/puntualità

Relazione di traffico = da a

Incremento di puntualità atteso =.....[min, %]

Indicare l'incremento di puntualità atteso per i servizi di interesse dello stakeholder a seguito della realizzazione della proposta

Dettagliare qualitativamente e quantitativamente il beneficio atteso in termini di incremento di regolarità:

Incremento della velocità

Minuti di recupero sul tempo di percorrenza atteso = [min]

Relazione di traffico = da a

Indicare il recupero atteso in termini di tempo di percorrenza sui servizi di interesse dello stakeholder e se il recupero di percorrenza possa comportare anche la rivisitazione del modello di esercizio, in questo caso indicare come e l'eventuale possibilità di sottoscrivere o aggiornare Accordi Quadro. Specificare eventualmente se la proposta è relativa all'eliminazione di una limitazione di velocità connessa all'attuale categoria di peso assiale della tratta di interesse (es. da cat. D4 L a cat. D4).

Dettagliare nel seguito considerazioni a supporto:

Incremento del livello/qualità dei servizi

*Nel caso di **nuova fermata** o **nuova stazione**, specificare il numero di treni di interesse dello stakeholder per i quali è prevista fermata nei nuovi impianti. [treni/gg], anche ai fini della sottoscrizione o dell'aggiornamneto dell'Accordo Quadro.*

Dettagliare nello spazio seguente il modello orario dei nuovi servizi previsti.
Descrizione modello di esercizio

Aumento delle attività di pulizia dei rotabili che conseguentemente porteranno ad un miglioramento della Customer Satisfaction

Miglioramento della puntualità generando meno movimentazioni fra i binari per poterli rifornire.

Meno movimentazioni da e per deposito che generano conflitti di circolazione e a cascata possono arrecare ritardo e criticità di sicurezza quando si opera in manovra.

Per **altri interventi**, descrivere gli impatti sulla qualità del servizio dell'intervento proposto (es. maggiore accessibilità).

Impatto sull'intermodalità per servizi passeggeri

Barrare la casella se la proposta prevede interventi a favore dello scambio modale per servizi passeggeri.

Dettagliare nello spazio seguente l'integrazione dell'intervento proposto con gli altri modi di trasporto esistenti o in programma.

Efficiamento dei movimenti di manovra

Numero treni coinvolti dai movimenti di manovra =.....20/25.....[treni/gg]

Numero dei movimenti di manovra =.....20/25.....[manovre/gg]

Indicare il numero dei treni di interesse dello stakeholder per l'intervento proposto determina un efficientamento delle manovre.

Barrare una o più delle caselle sottostanti:

- Aumento della flessibilità delle manovre (ampliamento orario di abilitazione)
- Riduzione del numero delle manovre
- Aumento del modulo dei binari di arrivo/partenza e/o di presa/consegna
- Velocizzazione dei tempi di manovra
- Altro:

Dettagliare nel seguito considerazioni a supporto come la quantificazione del miglioramento atteso in termini di tempi o costi di esercizio:

Essere più dinamici per quanto riguarda il ricevimento dei materiali dove poi si potranno eseguire tutte le attività di pulizia del treno non gravando sulla ricettività della stazione di Pisa che al momento è molto contingentata.

A causa del mancato attrezzaggio con bocchette per il rifornimento idrico nei binari alti dal 8 al 13, è necessario richiedere manovre aggiuntive a RFI e Trenitalia per l'effettuazione del rifornimento arrecando spesso criticità di circolazione.

Incremento prestazionale

Indicare se l'intervento proposto impatta sulla categoria di traffico combinato o sulla categoria di peso assiale o sul modulo della linea.

*Nel caso di **nuovo PRG** indicare se è previsto l'adeguamento a modulo 650/750 m.*

Numero treni coinvolti atteso =.....[treni/gg]

Indicare il numero di treni di interesse dello stakeholder che trarrebbero beneficio dall'upgrade prestazionale.

Dettagliare nel seguito considerazioni a supporto e l'eventuale nuovo modello di esercizio:

Nuovi servizi per le Imprese Ferroviarie

Numero treni coinvolti dai nuovi servizi atteso =20..... [treni/gg]

Indicare il numero di treni di interesse dello stakeholder che fruirebbe del nuovo servizio per le IF.

Dettagliare nel seguito il piano di utilizzo di nuove platee di lavaggio, binari di sosta / ricovero ecc.:

Al momento tutti i treni che sono attestati nei binari 1-2-7-10-11-12-13-1est circolano senza effettuare rifornimento.

Riduzione dei costi di esercizio

Dettagliare nel seguito eventuali considerazioni a supporto anche in termini di volumi interessati e costi unitari:

K. DOCUMENTAZIONE A SUPPORTO

In questa sezione, riportare l'eventuale presenza di documentazione a supporto della proposta ed una sintesi delle conclusioni rilevati quali: costi e tempi di realizzazione, grado di maturità della proposta, iter autorizzativo, finanziamenti e fabbisogni, informazioni necessarie per la valutazione economica sociale del progetto.

L. CONSIDERAZIONI INTEGRATIVE

In questa sezione, riportare ulteriori riflessioni utili all'analisi degli interventi in oggetto.

**Tavolo tecnico di ascolto e di
raccolta delle richieste di
miglioramento, efficientamento e
sviluppo dell'infrastruttura**

Scheda

Richiesta Intervento n 73/2022

***“PISTOIA RIFORNIMENTO IDRICO E POTENZIAMENTO
INFRASTRUTTURALE BINARIO DI LOMBARDA”***

INDICE

INDICE	2
A. ISTRUZIONI PRATICHE	3
MODALITÀ DI TRASMISSIONE	3
TEMPISTICHE DI TRASMISSIONE	3
RICHIESTE DI CHIARIMENTI.....	3
B. ANAGRAFICA	4
C. TIPOLOGIA DI INTERVENTO (BARRARE IL PROGRAMMA INDIVIDUATO)	5
D. INQUADRAMENTO TERRITORIALE	9
E. OBIETTIVI COMMERCIALI	9
F. DESCRIZIONE DELLA PROPOSTA	11
G. ACCORDI E INTESE	11
H. INVESTIMENTI COLLEGATI	12
I. BENEFICI ASSOCIATI ALL'INVESTIMENTO	13
J. INFORMAZIONI DI DETTAGLIO	14
K. DOCUMENTAZIONE A SUPPORTO	22
L. CONSIDERAZIONI INTEGRATIVE	22

A. ISTRUZIONI PRATICHE

Obiettivo della presente scheda è l'individuazione e la raccolta delle esigenze degli Stakeholder previste nell'ambito del "tavolo tecnico di ascolto e di raccolta delle richieste di miglioramenti, efficientamento e sviluppo dell'infrastruttura". L'obiettivo del tavolo tecnico, istituito secondo quanto previsto nella sezione 3.8 del PIR, è quello di creare un confronto continuo con gli Stakeholder al fine di efficientare le scelte nell'avvio degli investimenti.

Le sezioni da compilare obbligatoriamente sono le seguenti: B, C, D, E, F, G, I e J.

Se la proposta riguarda nuove infrastrutture (nuove linee, raddoppi o elettrificazioni di linee esistenti...), si invitano gli Stakeholder a inserire quante più informazioni possibili anche nel capitolo K, riportante gli elementi necessari al Gestore e al MIT per elaborare un'analisi costi/benefici della proposta.

Ogni "scheda richiesta intervento" deve fare riferimento ad una singola proposta di progetto.

Modalità di Trasmissione

La scheda compilata dovrà essere inviata, **anche in formato word**, agli indirizzi PEC:

- rfi-dce@pec.rfi.it,
- per conoscenza: pec@pec.autorita-trasporti.it

Tempistiche di Trasmissione

La scheda compilata dovrà essere inviata entro il **18 maggio 2022**.

Richieste di Chiarimenti

Eventuali richieste di chiarimenti potranno essere inviate all'indirizzo mail: rfi-dce@pec.rfi.it

B. ANAGRAFICA

Proponente	Trenitalia
Direzione / Ufficio Responsabile	Direzione regionale Toscana
Nominativo operativo di riferimento	Barontini Simone
Riferimenti (e – mail, tel.)	3357659649

C. TIPOLOGIA DI INTERVENTO (BARRARE IL PROGRAMMA INDIVIDUATO)

In questa sezione riportare la tipologia di intervento che viene richiesta:

Eliminazione limitazioni IS

In questo programma ricadono gli interventi finalizzati ad eliminare limitazioni prestazionali di impianto o di linea imputabili alle tecnologie attualmente presenti. Rientrano nella classe in oggetto, ad esempio: l'implementazione del SCMT in luogo del SSC, l'eliminazione degli abbattimenti codice, la banalizzazione della linea, etc.

Upgrade tecnologico di linea

In questo programma ricadono gli interventi sui sistemi di distanziamento, sicurezza e segnalamento riguardanti una tratta di linea, non un singolo impianto.

Upgrade Apparato Centrale

In questo programma ricadono gli interventi di modifica o di sostituzione di Apparati Centrali (ACCM; ACC; ACEI; etc.) in un singolo impianto.

Efficientamento di impianto

In questo programma ricadono gli interventi di modifica al PRG di impianti localizzati su linee a semplice binario con impatto su:

- effettuazione di movimenti contemporanei;
- velocizzazione degli itinerari di arrivo/partenza/transito;
- adeguamento dei marciapiedi a modulo della linea;
- altro

Piano Regolatore Generale

In questo programma ricadono gli interventi di modifica al PRG di impianti localizzati su tratte a doppio binario.

- Barrare la casella se il PRG proposto prevede l'adeguamento a modulo 650/750 m.

Elettrificazione

In questo programma ricadono gli interventi di elettrificazione di linea attualmente a trazione termica.

Aumento della capacità di una tratta di linea

In questo programma ricadono gli interventi di incremento del numero di binari attualmente presente. Ci si riferisce normalmente a raddoppi di binari (da semplice a doppio binario), ma sono da ricondurre alla casistica in oggetto anche richieste relative alla realizzazione di più di due binari (es. quadruplicamento).

- raddoppio della tratta;
- posa in opera di un terzo binario sulla tratta;
- quadruplicamento della tratta.

European Rail Traffic Management System

In questo programma ricadono gli interventi di implementazione di tecnologia High Density ERTMS.

Sviluppo nuova tratta

In questo programma ricadono gli interventi di realizzazione di una nuova tratta di linea.

Potenziamento in stazione

In questo programma ricadono gli interventi orientati a migliorare l'accessibilità, l'intermodalità, il decoro e l'impiego razionale degli spazi di stazione. Sono da ricondurre a questa classe:

- la realizzazione di nuovi sottopassi o il prolungamento di sottopassi esistenti anche con l'obiettivo di ricucitura urbana e miglioramento generale dell'accessibilità. Il caso di sottopassi che svolgono anche la funzione di ricucitura del tessuto urbano, quali quelli di tipologia ciclo-pedonale o il prolungamento al fine di realizzare un ulteriore ingresso all'impianto, saranno valutati a valle della opportuna sottoscrizione di accordi/convenzioni con gli EELL;
 - il rifacimento di piazzali di stazione anche al fine di migliorare l'intermodalità; la valorizzazione delle aree da dedicare all'interscambio modale di proprietà del Gestore sarà valutata a valle di opportuna sottoscrizione di accordi/convenzioni con gli EELL;
 - la posa in opera di pensiline e shelter;
 - la realizzazione di interventi finalizzati al miglior utilizzo dei percorsi di accessibilità al treno o di abbattimento delle barriere architettoniche;
 - altro.....
- L'impianto in questione costituisce la località di servizio più vicina per accedere ad un sito UNESCO;

Nuova stazione

In questo programma ricadono gli interventi di realizzazione di nuove Località di Servizio o delocalizzazione di Località esistenti, normalmente munite di segnali di protezione e partenza, che intervengono nel distanziamento dei treni.

- L'impianto in questione costituisce la località di servizio più vicina per accedere ad un sito UNESCO;

Nuova fermata

In questo programma ricadono gli interventi di realizzazione di nuove Località di Servizio che non intervengono nel distanziamento dei treni o delocalizzazione delle stesse.

L'impianto in questione costituisce la località di servizio più vicina per accedere ad un sito UNESCO;

Adeguamento del modulo

In questo programma ricadono gli interventi di incremento della lunghezza dei binari di stazione al fine di incrementare la lunghezza dei treni che possono circolare sulla linea.

Potenziamento strutturale

In questo programma ricadono gli interventi atti alla riclassificazione della linea in relazione al peso assiale massimo ammissibile per i treni circolanti.

Adeguamento sagoma

In questo programma ricadono gli interventi di adeguamento a sagoma di una tratta e conseguente nuova codifica per il traffico combinato.

Potenziamento scali merci

In questo programma ricadono gli interventi di potenziamento degli scali merci o delle stazioni a cui sono allacciati gli impianti industriali.

Rinnovo Informazioni al Pubblico

In questo programma ricadono gli interventi che prevedono l'installazione di nuovi Sistemi di Informazione al Pubblico ovvero potenziamento di sistemi esistenti.

L'impianto in questione costituisce la località di servizio più vicina per accedere ad un sito UNESCO;

Allungamento/ innalzamento marciapiedi

In questo programma ricadono gli interventi di allungamento dei marciapiedi per agevolare la salita /discesa dei passeggeri dai treni già circolanti o/e per far circolare treni più lunghi, nonché gli interventi di innalzamento dei marciapiedi a standard H55 per migliorare l'incarozzamento.

L'impianto in questione costituisce la località di servizio più vicina per accedere ad un sito UNESCO;

Velocizzazioni di linea

In questo programma ricadono gli interventi infrastrutturali e tecnologici sulla linea finalizzati ad incrementarne la velocità di percorrenza.

Servizi per imprese ferroviarie

In questo programma ricadono gli interventi dedicati al potenziamento o alla nuova costruzione dei “servizi extra pacchetto minimo di accesso” per le Imprese Ferroviarie.

Introduzione tornelli

In questo programma ricadono gli interventi per l’introduzione dei tornelli nelle stazioni.

Installazione barriere antirumore

In questo programma ricadono gli interventi per l’installazione delle barriere antirumore per limitare l’inquinamento acustico nelle aree antropizzate prossime alla ferrovia.

Soppressione PL

In questo programma ricadono gli interventi di soppressione dei passaggi a livello e realizzazione di opere sostitutive.

Altro

Per protezione materiale da persone che effettuano graffiti, per arrivo dei nuovi treni Rock e installazione di video camere.

D. INQUADRAMENTO TERRITORIALE

In questa sezione devono essere indicati la Regione, l'impianto e/o la linea dove si propone l'intervento e descritto il territorio interessato

Regione Toscana

PISTOIA.

E. OBIETTIVI COMMERCIALI

In questa sezione riportare la descrizione della necessità da cui scaturisce la richiesta di intervento, specificando nel dettaglio perché si ritiene che l'intervento proposto possa portare dei miglioramenti.

Se possibile, allegare eventuali schemi o planimetrie a supporto della descrizione.

L'obiettivo è rendere possibile le attività di pulizia dei materiali in tutti i binari di sosta lunga, occupati sia nella fascia notturna che diurna, attraverso l'installazione di bocchette per il rifornimento idrico nei Binari 1-2-3-4 E 5. Il mantenimento di un livello adeguato nel rifornimento idrico dei materiali rotabili di nuova generazione comporta un abbassamento dei guasti delle ritirate e delle avarie dei materiali. Si richiede inoltre per facilitare le operazioni di pulizia in modo sicuro:

- la realizzazione di un marciapiede attrezzato di rifornimento idrico ai binari 1 e 2 di Lombarda ed installazione di un adeguato impianto di illuminazione.
- la realizzazione di camminamenti idonei da Pistoia stazione a Binari di Lombarda adiacenti all'impianto di Fondazione FS.

Questo permetterebbe a Trenitalia di effettuare le pulizie dei materiali e mantenere il decoro dei materiali secondo standard adeguati e di conseguenza comporterebbe:

- Abbassamento delle penali, da corrispondere alla regione toscana per mancato rispetto degli standard di pulizia previsti dal contratto
- Aumento della Customer Satisfaction a seguito del sensibile miglioramento della qualità del servizio erogato

Si richiede inoltre l'installazione di un impianto di video sorveglianza come protezione del materiale da persone che effettuano graffiti, in previsione dell'immissione dei nuovi treni Rock

In questa sezione riportare i servizi (numero e tipologia treni) che verrebbero interessati dal progetto di investimento:

F. DESCRIZIONE DELLA PROPOSTA

*In questa sezione, riportare nel dettaglio le caratteristiche **tecniche e funzionali del progetto**.*

Se possibile, allegare eventuali schemi o planimetrie a supporto della descrizione.

La richiesta è stata già stata presentata negli anni precedenti: Sì No xX

-ripristino dell'impianto idrico dei binari :1-2-3-4.

- ripristino dell'impianto idrico dei binari:5 presente una sola bocchetta.

-effettuazione di un marciapiede attrezzato di rifornimento idrico materiale ai binari 1 e 2 di Lombardia.

-camminamenti idonei da Pistoia stazione a Binari di Lombardia adiacenti a impianto di Fondazione FS.

-Illuminazione dei binari di lombarda.

-installazione di un impianto di videosorveglianza

G. ACCORDI E INTESE

In questa sezione devono essere indicati gli Accordi e le Intese che prevedono l'intervento, con l'indicazione dell'eventuale disponibilità di soggetti diversi da RFI a finanziare il progetto, nonché eventuali strumenti di pianificazione e programmazione territoriale (PUC, PRIT, PUMS, etc.).

H. INVESTIMENTI COLLEGATI

In questa sezione devono essere indicati eventuali investimenti, non riferiti al Gestore, collegati.

I. BENEFICI ASSOCIATI ALL'INVESTIMENTO

In questa sezione specificare i principali **benefici commerciali** che si stima di ottenere con l'investimento in oggetto, secondo il seguente elenco:

- Impatto sulla capacità*
- Impatto sulla regolarità/puntualità*
- Incremento della velocità*
- Incremento del livello/qualità dei servizi*
- Impatto sull'intermodalità per servizi passeggeri*
- Efficientamento dei movimenti di manovra*
- Incremento prestazionale*
- Nuovi servizi per le Imprese Ferroviarie*
- Riduzione dei costi*
- Altro _Diminuzione dei movimenti all'interno di Pistoia_____*

È necessario indicare i benefici attesi e definirne il **dettaglio quantitativo** alla sezione J del presente documento.

J. INFORMAZIONI DI DETTAGLIO

Inquadramento territoriale dell'intervento proposto

Estesa (se intervento diffuso): da1..... a4.....

Località di servizio (se intervento puntuale):Pistoia -Pistoia / Lombarda.....

Inquadramento dei traffici attuali coinvolti

È da indicare la relazione di traffico ed il numero di treni/giorno di interesse dello stakeholder impattati dall'intervento proposto.

Relazione di traffico = da a

Numero treni giorno =..... [treni/gg]

Tipologia di traffico = Passeggeri Merci

Nel caso vi siano più relazioni, riportare le informazioni per ognuna di esse.

Relazione di traffico = da a

Numero treni giorno =.....[treni/gg]

Tipologia di traffico = Passeggeri Merci

Beneficio commerciale associato all'investimento (barrare il beneficio individuato)

Impatto sulla capacità

Incremento numero treni giorno atteso =.....[treni/gg]

Incremento atteso del numero di treni di interesse dello stakeholder conseguente la realizzazione della proposta. Dettagliare nello spazio seguente il modello orario dei nuovi servizi previsti e l'eventuale possibilità di sottoscrivere o aggiornare Accordi quadro con il Gestore dell'Infrastruttura

Descrizione modello di esercizio

Impatto sulla regolarità/puntualità

Relazione di traffico = da a

Incremento di puntualità atteso =.....[min, %]

Indicare l'incremento di puntualità atteso per i servizi di interesse dello stakeholder a seguito della realizzazione della proposta

Dettagliare qualitativamente e quantitativamente il beneficio atteso in termini di incremento di regolarità:

Incremento della velocità

Minuti di recupero sul tempo di percorrenza atteso = [min]

Relazione di traffico = da a

Indicare il recupero atteso in termini di tempo di percorrenza sui servizi di interesse dello stakeholder e se il recupero di percorrenza possa comportare anche la rivisitazione del modello di esercizio, in questo caso indicare come e l'eventuale possibilità di sottoscrivere o aggiornare Accordi Quadro. Specificare eventualmente se la proposta è relativa all'eliminazione di una limitazione di velocità connessa all'attuale categoria di peso assiale della tratta di interesse (es. da cat. D4 L a cat. D4).

Dettagliare nel seguito considerazioni a supporto:

Incremento del livello/qualità dei servizi

*Nel caso di **nuova fermata** o **nuova stazione**, specificare il numero di treni di interesse dello stakeholder per i quali è prevista fermata nei nuovi impianti. [treni/gg], anche ai fini della sottoscrizione o dell'aggiornamneto dell'Accordo Quadro.*

Dettagliare nello spazio seguente il modello orario dei nuovi servizi previsti.

Descrizione modello di esercizio

Miglioramento della puntualità, generando meno movimentazioni fra i binari.

Per **altri interventi**, descrivere gli impatti sulla qualità del servizio dell'intervento proposto (es. maggiore accessibilità).

Impatto sull'intermodalità per servizi passeggeri

Barrare la casella se la proposta prevede interventi a favore dello scambio modale per servizi passeggeri.

Dettagliare nello spazio seguente l'integrazione dell'intervento proposto con gli altri modi di trasporto esistenti o in programma.

Efficientamento dei movimenti di manovra

Numero treni coinvolti dai movimenti di manovra =.....2.....[treni/gg]

Numero dei movimenti di manovra =.....2.....[manovre/gg]

Indicare il numero dei treni di interesse dello stakeholder per l'intervento proposto determina un efficientamento delle manovre.

Barrare una o più delle caselle sottostanti:

- Aumento della flessibilità delle manovre (ampliamento orario di abilitazione)
- Riduzione del numero delle manovre
- Aumento del modulo dei binari di arrivo/partenza e/o di presa/consegna
- Velocizzazione dei tempi di manovra
- Altro:

Dettagliare nel seguito considerazioni a supporto come la quantificazione del miglioramento atteso in termini di tempi o costi di esercizio:

Essere più dinamici per quanto riguarda il ricevimento dei materiali dove poi si potranno eseguire tutte le attività di pulizia del treno non gravando sulla ricettività della stazione di PISTOIA che al momento è molto contingentata.

Effettuando marciapiede e camminamento nei binari di lombarda di Pistoia sarà possibile effettuare tutte le attività di pulizia nel cantiere dedicato e non nei binari di stazione.

Incremento prestazionale

Indicare se l'intervento proposto impatta sulla categoria di traffico combinato o sulla categoria di peso assiale o sul modulo della linea.

*Nel caso di **nuovo PRG** indicare se è previsto l'adeguamento a modulo 650/750 m.*

Numero treni coinvolti atteso =.....[treni/gg]

Indicare il numero di treni di interesse dello stakeholder che trarrebbero beneficio dall'upgrade prestazionale.

Dettagliare nel seguito considerazioni a supporto e l'eventuale nuovo modello di esercizio:

Nuovi servizi per le Imprese Ferroviarie

Numero treni coinvolti dai nuovi servizi atteso = [treni/gg]

Indicare il numero di treni di interesse dello stakeholder che fruirebbe del nuovo servizio per le IF.

Dettagliare nel seguito il piano di utilizzo di nuove platee di lavaggio, binari di sosta / ricovero ecc.:

Aumento delle attività di pulizia dei rotabili che conseguentemente porteranno ad un miglioramento della C.S.

Riduzione dei costi di esercizio

Dettagliare nel seguito eventuali considerazioni a supporto anche in termini di volumi interessati e costi unitari:

K. DOCUMENTAZIONE A SUPPORTO

In questa sezione, riportare l'eventuale presenza di documentazione a supporto della proposta ed una sintesi delle conclusioni rilevati quali: costi e tempi di realizzazione, grado di maturità della proposta, iter autorizzativo, finanziamenti e fabbisogni, informazioni necessarie per la valutazione economica sociale del progetto.



L. CONSIDERAZIONI INTEGRATIVE

In questa sezione, riportare ulteriori riflessioni utili all'analisi degli interventi in oggetto.

**Tavolo tecnico di ascolto e di
raccolta delle richieste di
miglioramento, efficientamento e
sviluppo dell'infrastruttura**

Scheda

Richiesta Intervento n 74/2022

**“GROSSETO RIFORMIMENTO IDRICO E POTENZIAMENTO
INFRASTRUTTURALE BINARIO 7 CON MARCIAPIEDE
DEDICATO”**

INDICE

INDICE	2
A. ISTRUZIONI PRATICHE	3
MODALITÀ DI TRASMISSIONE	3
TEMPISTICHE DI TRASMISSIONE	3
RICHIESTE DI CHIARIMENTI.....	3
B. ANAGRAFICA	4
C. TIPOLOGIA DI INTERVENTO (BARRARE IL PROGRAMMA INDIVIDUATO)	5
D. INQUADRAMENTO TERRITORIALE	9
E. OBIETTIVI COMMERCIALI	9
F. DESCRIZIONE DELLA PROPOSTA	11
G. ACCORDI E INTESE	11
H. INVESTIMENTI COLLEGATI	11
I. BENEFICI ASSOCIATI ALL'INVESTIMENTO	13
J. INFORMAZIONI DI DETTAGLIO	14
K. DOCUMENTAZIONE A SUPPORTO	22
L. CONSIDERAZIONI INTEGRATIVE	22

A. ISTRUZIONI PRATICHE

Obiettivo della presente scheda è l'individuazione e la raccolta delle esigenze degli Stakeholder previste nell'ambito del "tavolo tecnico di ascolto e di raccolta delle richieste di miglioramenti, efficientamento e sviluppo dell'infrastruttura". L'obiettivo del tavolo tecnico, istituito secondo quanto previsto nella sezione 3.8 del PIR, è quello di creare un confronto continuo con gli Stakeholder al fine di efficientare le scelte nell'avvio degli investimenti.

Le sezioni da compilare obbligatoriamente sono le seguenti: B, C, D, E, F, G, I e J.

Se la proposta riguarda nuove infrastrutture (nuove linee, raddoppi o elettrificazioni di linee esistenti...), si invitano gli Stakeholder a inserire quante più informazioni possibili anche nel capitolo K, riportante gli elementi necessari al Gestore e al MIT per elaborare un'analisi costi/benefici della proposta.

Ogni "scheda richiesta intervento" deve fare riferimento ad una singola proposta di progetto.

Modalità di Trasmissione

La scheda compilata dovrà essere inviata, **anche in formato word**, agli indirizzi PEC:

- rfi-dce@pec.rfi.it,
- per conoscenza: pec@pec.autorita-trasporti.it

Tempistiche di Trasmissione

La scheda compilata dovrà essere inviata entro il **31 maggio 2021**.

Richieste di Chiarimenti

Eventuali richieste di chiarimenti potranno essere inviate all'indirizzo mail: rfi-dce@pec.rfi.it

B. ANAGRAFICA

Proponente	Trenitalia
Direzione / Ufficio Responsabile	Direzione regionale Toscana
Nominativo operativo di riferimento	Mattia Matteucci
Riferimenti (e – mail, tel.)	3138063676

C. TIPOLOGIA DI INTERVENTO (BARRARE IL PROGRAMMA INDIVIDUATO)

In questa sezione riportare la tipologia di intervento che viene richiesta:

Eliminazione limitazioni IS

In questo programma ricadono gli interventi finalizzati ad eliminare limitazioni prestazionali di impianto o di linea imputabili alle tecnologie attualmente presenti. Rientrano nella classe in oggetto, ad esempio: l'implementazione del SCMT in luogo del SSC, l'eliminazione degli abbattimenti codice, la banalizzazione della linea, etc.

Upgrade tecnologico di linea

In questo programma ricadono gli interventi sui sistemi di distanziamento, sicurezza e segnalamento riguardanti una tratta di linea, non un singolo impianto.

Upgrade Apparato Centrale

In questo programma ricadono gli interventi di modifica o di sostituzione di Apparati Centrali (ACCM; ACC; ACEI; etc.) in un singolo impianto.

Efficientamento di impianto

In questo programma ricadono gli interventi di modifica al PRG di impianti localizzati su linee a semplice binario con impatto su:

- effettuazione di movimenti contemporanei;
- velocizzazione degli itinerari di arrivo/partenza/transito;
- adeguamento dei marciapiedi a modulo della linea;
- altro

Piano Regolatore Generale

In questo programma ricadono gli interventi di modifica al PRG di impianti localizzati su tratte a doppio binario.

- Barrare la casella se il PRG proposto prevede l'adeguamento a modulo 650/750 m.

Elettificazione

In questo programma ricadono gli interventi di elettificazione di linea attualmente a trazione termica.

Aumento della capacità di una tratta di linea

In questo programma ricadono gli interventi di incremento del numero di binari attualmente presente. Ci si riferisce normalmente a raddoppi di binari (da semplice a doppio binario), ma sono da ricondurre alla casistica in oggetto anche richieste relative alla realizzazione di più di due binari (es. quadruplicamento).

- raddoppio della tratta;
- posa in opera di un terzo binario sulla tratta;
- quadruplicamento della tratta.

European Rail Traffic Management System

In questo programma ricadono gli interventi di implementazione di tecnologia High Density ERTMS.

Sviluppo nuova tratta

In questo programma ricadono gli interventi di realizzazione di una nuova tratta di linea.

Potenziamento in stazione

In questo programma ricadono gli interventi orientati a migliorare l'accessibilità, l'intermodalità, il decoro e l'impiego razionale degli spazi di stazione. Sono da ricondurre a questa classe:

- la realizzazione di nuovi sottopassi o il prolungamento di sottopassi esistenti anche con l'obiettivo di ricucitura urbana e miglioramento generale dell'accessibilità. Il caso di sottopassi che svolgono anche la funzione di ricucitura del tessuto urbano, quali quelli di tipologia ciclo-pedonale o il prolungamento al fine di realizzare un ulteriore ingresso all'impianto, saranno valutati a valle della opportuna sottoscrizione di accordi/convenzioni con gli EELL;
 - il rifacimento di piazzali di stazione anche al fine di migliorare l'intermodalità; la valorizzazione delle aree da dedicare all'interscambio modale di proprietà del Gestore sarà valutata a valle di opportuna sottoscrizione di accordi/convenzioni con gli EELL;
 - la posa in opera di pensiline e shelter;
 - la realizzazione di interventi finalizzati al miglior utilizzo dei percorsi di accessibilità al treno o di abbattimento delle barriere architettoniche;
 - altro.....
- L'impianto in questione costituisce la località di servizio più vicina per accedere ad un sito UNESCO;

Nuova stazione

In questo programma ricadono gli interventi di realizzazione di nuove Località di Servizio o delocalizzazione di Località esistenti, normalmente munite di segnali di protezione e partenza, che intervengono nel distanziamento dei treni.

- L'impianto in questione costituisce la località di servizio più vicina per accedere ad un sito UNESCO;

Nuova fermata

In questo programma ricadono gli interventi di realizzazione di nuove Località di Servizio che non intervengono nel distanziamento dei treni o delocalizzazione delle stesse.

L'impianto in questione costituisce la località di servizio più vicina per accedere ad un sito UNESCO;

Adeguamento del modulo

In questo programma ricadono gli interventi di incremento della lunghezza dei binari di stazione al fine di incrementare la lunghezza dei treni che possono circolare sulla linea.

Potenziamento strutturale

In questo programma ricadono gli interventi atti alla riclassificazione della linea in relazione al peso assiale massimo ammissibile per i treni circolanti.

Adeguamento sagoma

In questo programma ricadono gli interventi di adeguamento a sagoma di una tratta e conseguente nuova codifica per il traffico combinato.

Potenziamento scali merci

In questo programma ricadono gli interventi di potenziamento degli scali merci o delle stazioni a cui sono allacciati gli impianti industriali.

Rinnovo Informazioni al Pubblico

In questo programma ricadono gli interventi che prevedono l'installazione di nuovi Sistemi di Informazione al Pubblico ovvero potenziamento di sistemi esistenti.

L'impianto in questione costituisce la località di servizio più vicina per accedere ad un sito UNESCO;

Allungamento/ innalzamento marciapiedi

In questo programma ricadono gli interventi di allungamento dei marciapiedi per agevolare la salita /discesa dei passeggeri dai treni già circolanti o/e per far circolare treni più lunghi, nonché gli interventi di innalzamento dei marciapiedi a standard H55 per migliorare l'incarozzamento.

L'impianto in questione costituisce la località di servizio più vicina per accedere ad un sito UNESCO;

Velocizzazioni di linea

In questo programma ricadono gli interventi infrastrutturali e tecnologici sulla linea finalizzati ad incrementarne la velocità di percorrenza.

Servizi per imprese ferroviarie

In questo programma ricadono gli interventi dedicati al potenziamento o alla nuova costruzione dei “servizi extra pacchetto minimo di accesso” per le Imprese Ferroviarie.

- Realizzazione di un marciapiede al binario 7 di circa 200 metri, con bocchette per il rifornimento acqua, e atto al transito di carrellini per svuotamento reflui

-relativi camminamenti per arrivare a detto marciapiede

-sistemazione camminamenti Aste: 1 -2-3 Lato Roma

-Sistemazione camminamenti Aste: 1-2 Lato Pisa.

1) -Sistemazione camminamento binario 1 Precedenze, con illuminazione anche lato Pisa.

Introduzione tornelli

In questo programma ricadono gli interventi per l'introduzione dei tornelli nelle stazioni.

Installazione barriere antirumore

In questo programma ricadono gli interventi per l'installazione delle barriere antirumore per limitare l'inquinamento acustico nelle aree antropizzate prossime alla ferrovia.

Soppressione PL

In questo programma ricadono gli interventi di soppressione dei passaggi a livello e realizzazione di opere sostitutive.

Altro

VIDEO SORVEGLIANZA PER ATTIVITA' ANTI GRAFFITAGGIO.

D. INQUADRAMENTO TERRITORIALE

In questa sezione devono essere indicati la Regione, l'impianto e/o la linea dove si propone l'intervento e descritto il territorio interessato

Regione Toscana

Grosseto.

- Realizzazione di un marciapiede in binario 7, di 200 metri con bocchette per il rifornimento di acqua, atto al transito di carrellini svuota reflui.
- Realizzazione dei relativi camminamenti per arrivare a detto marciapiede.
- Sistemazione camminamenti Aste: 1 -2-3 Lato Roma
- Sistemazione camminamenti Aste: 1-2 Lato Pisa.
- Sistemazione camminamento binario 1 Precedenze e prosecuzione illuminazione lato Pisa.

E. OBIETTIVI COMMERCIALI

In questa sezione riportare la descrizione della necessità da cui scaturisce la richiesta di intervento, specificando nel dettaglio perché si ritiene che l'intervento proposto possa portare dei miglioramenti.

Se possibile, allegare eventuali schemi o planimetrie a supporto della descrizione.

L'obiettivo è la programmazione ottimale dello svuotamento reflui dei materiali in fascia notturna e diurna e delle altre attività accessorie dei rotabili, rispondendo così alle attese di un servizio di trasporto di qualità.

Diminuzione dei guasti delle ritirate, che a seguito della mancanza d'acqua e reflui pieni, vanno in avaria.

Diminuzione delle penali.

Aumento della C.S.

In questa sezione riportare i servizi (numero e tipologia treni) che verrebbero interessati dal progetto di investimento:

F. DESCRIZIONE DELLA PROPOSTA

In questa sezione, riportare nel dettaglio le caratteristiche **tecniche e funzionali del progetto**.

Se possibile, allegare eventuali schemi o planimetrie a supporto della descrizione.

La richiesta è stata già stata presentata negli anni precedenti: Sì No xX

- 2) Realizzazione sistema CCTV di contrasto ai vandalismi, graffiti ecc.
 - 3) - Realizzazione di un marciapiede in binario 7, di 200 metri con bocchette per il rifornimento acqua, atto al transito dei carrellini svuota reflui.
 - 4) -Realizzazione dei relativi camminamenti per arrivare al marciapiede 7.
 - 5) -Sistemazione camminamenti Aste: 1 -2-3 Lato Roma
 - 6) -Sistemazione camminamenti Aste: 1-2 Lato Pisa.
 - 7) -Sistemazione camminamento binario 1 Precedenze, con illuminazione anche lato Pisa.
 - 8) Installazione tornelli
-
-
-
-

G. ACCORDI E INTESE

In questa sezione devono essere indicati gli Accordi e le Intese che prevedono l'intervento, con l'indicazione dell'eventuale disponibilità di soggetti diversi da RFI a finanziare il progetto, nonché eventuali strumenti di pianificazione e programmazione territoriale (PUC, PRIT, PUMS, etc.).

H. INVESTIMENTI COLLEGATI

In questa sezione devono essere indicati eventuali investimenti, non riferiti al Gestore, collegati.

I. BENEFICI ASSOCIATI ALL'INVESTIMENTO

In questa sezione specificare i principali **benefici commerciali** che si stima di ottenere con l'investimento in oggetto, secondo il seguente elenco:

- Impatto sulla capacità*
- Impatto sulla regolarità/puntualità*
- Incremento della velocità*
- Incremento del livello/qualità dei servizi*
- Impatto sull'intermodalità per servizi passeggeri*
- Efficientamento dei movimenti di manovra*
- Incremento prestazionale*
- Nuovi servizi per le Imprese Ferroviarie*
- Riduzione dei costi*
- Altro* Velocizzazione *movimenti* *all'interno* *della* *stazione* *di*
Grosseto

È necessario indicare i benefici attesi e definirne il **dettaglio quantitativo** alla sezione J del presente documento.

J. INFORMAZIONI DI DETTAGLIO

Inquadramento territoriale dell'intervento proposto

Estesa (se intervento diffuso): da a

Località di servizio (se intervento puntuale):

Inquadramento dei traffici attuali coinvolti

È da indicare la relazione di traffico ed il numero di treni/giorno di interesse dello stakeholder impattati dall'intervento proposto.

Relazione di traffico = da a

Numero treni giorno = [treni/gg]

Tipologia di traffico = Passeggeri Merci

Nel caso vi siano più relazioni, riportare le informazioni per ognuna di esse.

Relazione di traffico = da a

Numero treni giorno = [treni/gg]

Tipologia di traffico = Passeggeri Merci

Beneficio commerciale associato all'investimento (barrare il beneficio individuato)

Impatto sulla capacità

Incremento numero treni giorno atteso =.....[treni/gg]

Incremento atteso del numero di treni di interesse dello stakeholder conseguente la realizzazione della proposta. Dettagliare nello spazio seguente il modello orario dei nuovi servizi previsti e l'eventuale possibilità di sottoscrivere o aggiornare Accordi quadro con il Gestore dell'Infrastruttura

Descrizione modello di esercizio

Impatto sulla regolarità/puntualità

Relazione di traffico = da a

Incremento di puntualità atteso =.....[min, %]

Indicare l'incremento di puntualità atteso per i servizi di interesse dello stakeholder a seguito della realizzazione della proposta

Dettagliare qualitativamente e quantitativamente il beneficio atteso in termini di incremento di regolarità:

Incremento della velocità

Minuti di recupero sul tempo di percorrenza atteso = [min]

Relazione di traffico = da a

Indicare il recupero atteso in termini di tempo di percorrenza sui servizi di interesse dello stakeholder e se il recupero di percorrenza possa comportare anche la rivisitazione del modello di esercizio, in questo caso indicare come e l'eventuale possibilità di sottoscrivere o aggiornare Accordi Quadro. Specificare eventualmente se la proposta è relativa all'eliminazione di una limitazione di velocità connessa all'attuale categoria di peso assiale della tratta di interesse (es. da cat. D4 L a cat. D4).

Dettagliare nel seguito considerazioni a supporto:

Incremento del livello/qualità dei servizi

*Nel caso di **nuova fermata** o **nuova stazione**, specificare il numero di treni di interesse dello stakeholder per i quali è prevista fermata nei nuovi impianti. [treni/gg], anche ai fini della sottoscrizione o dell'aggiornamneto dell'Accordo Quadro.*

Dettagliare nello spazio seguente il modello orario dei nuovi servizi previsti.

Descrizione modello di esercizio

Per **altri interventi**, descrivere gli impatti sulla qualità del servizio dell'intervento proposto (es. maggiore accessibilità).

Impatto sull'intermodalità per servizi passeggeri

Barrare la casella se la proposta prevede interventi a favore dello scambio modale per servizi passeggeri.

Dettagliare nello spazio seguente l'integrazione dell'intervento proposto con gli altri modi di trasporto esistenti o in programma.

Efficiamento dei movimenti di manovra

Numero treni coinvolti dai movimenti di manovra =.....5.....[treni/gg]

Numero dei movimenti di manovra =...5.....[manovre/gg]

Indicare il numero dei treni di interesse dello stakeholder per l'intervento proposto determina un efficientamento delle manovre.

Barrare una o più delle caselle sottostanti:

- Aumento della flessibilità delle manovre (ampliamento orario di abilitazione)
- Riduzione del numero delle manovre
- Aumento del modulo dei binari di arrivo/partenza e/o di presa/consegna
- Velocizzazione dei tempi di manovra
- Altro:

Dettagliare nel seguito considerazioni a supporto come la quantificazione del miglioramento atteso in termini di tempi o costi di esercizio:

Ricevere i materiali più facilmente, così da eseguire tutte le attività di pulizia del treno, senza gravare sulla ricettività della stazione di Grosseto.

Aumento delle attività di pulizia dei rotabili che conseguentemente porteranno ad un miglioramento della C.S.

Incremento prestazionale

Indicare se l'intervento proposto impatta sulla categoria di traffico combinato o sulla categoria di peso assiale o sul modulo della linea.

*Nel caso di **nuovo PRG** indicare se è previsto l'adeguamento a modulo 650/750 m.*

Numero treni coinvolti atteso =.....[treni/gg]

Indicare il numero di treni di interesse dello stakeholder che trarrebbero beneficio dall'upgrade prestazionale.

Dettagliare nel seguito considerazioni a supporto e l'eventuale nuovo modello di esercizio:

Nuovi servizi per le Imprese Ferroviarie

Numero treni coinvolti dai nuovi servizi atteso = [treni/gg]

Indicare il numero di treni di interesse dello stakeholder che fruirebbe del nuovo servizio per le IF.

Dettagliare nel seguito il piano di utilizzo di nuove platee di lavaggio, binari di sosta / ricovero ecc.:

Attivazione dell'attività di vuotamento reflui per la DR Lazio e Toscana.

Riduzione dei costi di esercizio

Dettagliare nel seguito eventuali considerazioni a supporto anche in termini di volumi interessati e costi unitari:

K. DOCUMENTAZIONE A SUPPORTO

In questa sezione, riportare l'eventuale presenza di documentazione a supporto della proposta ed una sintesi delle conclusioni rilevati quali: costi e tempi di realizzazione, grado di maturità della proposta, iter autorizzativo, finanziamenti e fabbisogni, informazioni necessarie per la valutazione economica sociale del progetto.

L. CONSIDERAZIONI INTEGRATIVE

In questa sezione, riportare ulteriori riflessioni utili all'analisi degli interventi in oggetto.

**Tavolo tecnico di ascolto e di
raccolta delle richieste di
miglioramento, efficientamento e
sviluppo dell'infrastruttura**

***Scheda
Richiesta Intervento n 75/2022***

“FIRENZE PARCO BELFIORE”

INDICE

INDICE	2
A. ISTRUZIONI PRATICHE	3
MODALITÀ DI TRASMISSIONE	3
TEMPISTICHE DI TRASMISSIONE	3
RICHIESTE DI CHIARIMENTI.....	3
B. ANAGRAFICA	4
C. TIPOLOGIA DI INTERVENTO (BARRARE IL PROGRAMMA INDIVIDUATO)	5
D. INQUADRAMENTO TERRITORIALE	9
E. OBIETTIVI COMMERCIALI	9
F. DESCRIZIONE DELLA PROPOSTA	11
G. ACCORDI E INTESE.....	11
H. INVESTIMENTI COLLEGATI.....	11
I. BENEFICI ASSOCIATI ALL'INVESTIMENTO	13
J. INFORMAZIONI DI DETTAGLIO	14
K. DOCUMENTAZIONE A SUPPORTO	22
L. CONSIDERAZIONI INTEGRATIVE	22

A. ISTRUZIONI PRATICHE

Obiettivo della presente scheda è l'individuazione e la raccolta delle esigenze degli Stakeholder previste nell'ambito del "tavolo tecnico di ascolto e di raccolta delle richieste di miglioramenti, efficientamento e sviluppo dell'infrastruttura". L'obiettivo del tavolo tecnico, istituito secondo quanto previsto nella sezione 3.8 del PIR, è quello di creare un confronto continuo con gli Stakeholder al fine di efficientare le scelte nell'avvio degli investimenti.

Le sezioni da compilare obbligatoriamente sono le seguenti: B, C, D, E, F, G, I e J.

Se la proposta riguarda nuove infrastrutture (nuove linee, raddoppi o elettrificazioni di linee esistenti...), si invitano gli Stakeholder a inserire quante più informazioni possibili anche nel capitolo K, riportante gli elementi necessari al Gestore e al MIT per elaborare un'analisi costi/benefici della proposta.

Ogni "scheda richiesta intervento" deve fare riferimento ad una singola proposta di progetto.

Modalità di Trasmissione

La scheda compilata dovrà essere inviata, **anche in formato word**, agli indirizzi PEC:

- rfi-dce@pec.rfi.it,
- per conoscenza: pec@pec.autorita-trasporti.it

Tempistiche di Trasmissione

La scheda compilata dovrà essere inviata entro il **18 maggio 2022**

Richieste di Chiarimenti

Eventuali richieste di chiarimenti potranno essere inviate all'indirizzo mail: rfi-dce@pec.rfi.it

B. ANAGRAFICA

Proponente	Trenitalia
Direzione / Ufficio Responsabile	Direzione regionale Toscana
Nominativo operativo di riferimento	Barontini Simone
Riferimenti (e – mail, tel.)	3357659649

C. TIPOLOGIA DI INTERVENTO (BARRARE IL PROGRAMMA INDIVIDUATO)

In questa sezione riportare la tipologia di intervento che viene richiesta:

Eliminazione limitazioni IS

In questo programma ricadono gli interventi finalizzati ad eliminare limitazioni prestazionali di impianto o di linea imputabili alle tecnologie attualmente presenti. Rientrano nella classe in oggetto, ad esempio: l'implementazione del SCMT in luogo del SSC, l'eliminazione degli abbattimenti codice, la banalizzazione della linea, etc.

Upgrade tecnologico di linea

In questo programma ricadono gli interventi sui sistemi di distanziamento, sicurezza e segnalamento riguardanti una tratta di linea, non un singolo impianto.

Upgrade Apparato Centrale

In questo programma ricadono gli interventi di modifica o di sostituzione di Apparati Centrali (ACCM; ACC; ACEI; etc.) in un singolo impianto.

Efficientamento di impianto

In questo programma ricadono gli interventi di modifica al PRG di impianti localizzati su linee a semplice binario con impatto su:

- effettuazione di movimenti contemporanei;
- velocizzazione degli itinerari di arrivo/partenza/transito;
- adeguamento dei marciapiedi a modulo della linea;
- altro

Piano Regolatore Generale

In questo programma ricadono gli interventi di modifica al PRG di impianti localizzati su tratte a doppio binario.

- Barrare la casella se il PRG proposto prevede l'adeguamento a modulo 650/750 m.

Elettrificazione

In questo programma ricadono gli interventi di elettrificazione di linea attualmente a trazione termica.

Aumento della capacità di una tratta di linea

In questo programma ricadono gli interventi di incremento del numero di binari attualmente presente. Ci si riferisce normalmente a raddoppi di binari (da semplice a doppio binario), ma sono da ricondurre alla casistica in oggetto anche richieste relative alla realizzazione di più di due binari (es. quadruplicamento).

- raddoppio della tratta;
- posa in opera di un terzo binario sulla tratta;
- quadruplicamento della tratta.

European Rail Traffic Management System

In questo programma ricadono gli interventi di implementazione di tecnologia High Density ERTMS.

Sviluppo nuova tratta

In questo programma ricadono gli interventi di realizzazione di una nuova tratta di linea.

Potenziamento in stazione

In questo programma ricadono gli interventi orientati a migliorare l'accessibilità, l'intermodalità, il decoro e l'impiego razionale degli spazi di stazione. Sono da ricondurre a questa classe:

- la realizzazione di nuovi sottopassi o il prolungamento di sottopassi esistenti anche con l'obiettivo di ricucitura urbana e miglioramento generale dell'accessibilità. Il caso di sottopassi che svolgono anche la funzione di ricucitura del tessuto urbano, quali quelli di tipologia ciclo-pedonale o il prolungamento al fine di realizzare un ulteriore ingresso all'impianto, saranno valutati a valle della opportuna sottoscrizione di accordi/convenzioni con gli EELL;
- il rifacimento di piazzali di stazione anche al fine di migliorare l'intermodalità; la valorizzazione delle aree da dedicare all'interscambio modale di proprietà del Gestore sarà valutata a valle di opportuna sottoscrizione di accordi/convenzioni con gli EELL;
- la posa in opera di pensiline e shelter;
- la realizzazione di interventi finalizzati al miglior utilizzo dei percorsi di accessibilità al treno o di abbattimento delle barriere architettoniche;
- altro.....
- L'impianto in questione costituisce la località di servizio più vicina per accedere ad un sito UNESCO;

Nuova stazione

In questo programma ricadono gli interventi di realizzazione di nuove Località di Servizio o delocalizzazione di Località esistenti, normalmente munite di segnali di protezione e partenza, che intervengono nel distanziamento dei treni.

L'impianto in questione costituisce la località di servizio più vicina per accedere ad un sito UNESCO;

Nuova fermata

In questo programma ricadono gli interventi di realizzazione di nuove Località di Servizio che non intervengono nel distanziamento dei treni o delocalizzazione delle stesse.

L'impianto in questione costituisce la località di servizio più vicina per accedere ad un sito UNESCO;

Adeguamento del modulo

In questo programma ricadono gli interventi di incremento della lunghezza dei binari di stazione al fine di incrementare la lunghezza dei treni che possono circolare sulla linea.

Potenziamento strutturale

In questo programma ricadono gli interventi atti alla riclassificazione della linea in relazione al peso assiale massimo ammissibile per i treni circolanti.

Adeguamento sagoma

In questo programma ricadono gli interventi di adeguamento a sagoma di una tratta e conseguente nuova codifica per il traffico combinato.

Potenziamento scali merci

In questo programma ricadono gli interventi di potenziamento degli scali merci o delle stazioni a cui sono allacciati gli impianti industriali.

Rinnovo Informazioni al Pubblico

In questo programma ricadono gli interventi che prevedono l'installazione di nuovi Sistemi di Informazione al Pubblico ovvero potenziamento di sistemi esistenti.

L'impianto in questione costituisce la località di servizio più vicina per accedere ad un sito UNESCO;

Allungamento/ innalzamento marciapiedi

In questo programma ricadono gli interventi di allungamento dei marciapiedi per agevolare la salita /discesa dei passeggeri dai treni già circolanti o/e per far circolare treni più lunghi, nonché gli interventi di innalzamento dei marciapiedi a standard H55 per migliorare l'incarozzamento.

L'impianto in questione costituisce la località di servizio più vicina per accedere ad un sito UNESCO;

Velocizzazioni di linea

In questo programma ricadono gli interventi infrastrutturali e tecnologici sulla linea finalizzati ad incrementarne la velocità di percorrenza.

Servizi per imprese ferroviarie

In questo programma ricadono gli interventi dedicati al potenziamento o alla nuova costruzione dei “servizi extra pacchetto minimo di accesso” per le Imprese Ferroviarie.

1. Collegamento delle testate dei marciapiedi, ove possibile, con la radice
2. Collegamento tra i marciapiedi in modo da raggiungerli tutti dalla radice, anche sfalsando gli attraversamenti (a causa della geometria dei binari coinvolti) e perdendo così parziale capacità dei binari di ricovero.
3. Realizzazione illuminazione nella seconda metà del fascio lato Firenze SMN
4. rivedere le aree degli itinerari sicuri:
5. Normare eventuale transito in corrispondenza degli ostacoli sui marciapiedi che costringono ad andare all’interno della sagoma limite.
6. Asfaltatura della zona antistante la radice per accesso al parco in sicurezza e realizzazione area per consentire IA piazzamento container e servizi igienici
7. Rendere possibile lo svuotamento reflui

Introduzione tornelli

In questo programma ricadono gli interventi per l’introduzione dei tornelli nelle stazioni.

Installazione barriere antirumore

In questo programma ricadono gli interventi per l’installazione delle barriere antirumore per limitare l’inquinamento acustico nelle aree antropizzate prossime alla ferrovia.

Soppressione PL

In questo programma ricadono gli interventi di soppressione dei passaggi a livello e realizzazione di opere sostitutive.

Altro

D. INQUADRAMENTO TERRITORIALE

In questa sezione devono essere indicati la Regione, l'impianto e/o la linea dove si propone l'intervento e descritto il territorio interessato

Regione Toscana

Firenze Parco Belfiore

Sistemazione dei camminamenti per espletare attività di pulizia rotabili.

Potenziamento dell'impianto di illuminazione.

E. OBIETTIVI COMMERCIALI

In questa sezione riportare la descrizione della necessità da cui scaturisce la richiesta di intervento, specificando nel dettaglio perché si ritiene che l'intervento proposto possa portare dei miglioramenti.

Se possibile, allegare eventuali schemi o planimetrie a supporto della descrizione.

L'obiettivo è rendere fruibili tutti i binari per la rifornimento idrica dei materiali in fascia notturna e diurna per le attività accessorie ai rotabili, che determinano in maniera considerevole l'apprezzabilità del servizio regionale

Diminuzione dei guasti delle ritirate, che a seguito della mancanza acqua vanno in avaria.

Diminuzione delle penali.

Aumento della C.S.

In questa sezione riportare i servizi (numero e tipologia treni) che verrebbero interessati dal progetto di investimento:

F. DESCRIZIONE DELLA PROPOSTA

In questa sezione, riportare nel dettaglio le caratteristiche **tecniche e funzionali del progetto**.

Se possibile, allegare eventuali schemi o planimetrie a supporto della descrizione.

La richiesta è stata già stata presentata negli anni precedenti: Sì ✕ No

- 1) Collegamento delle testate dei marciapiedi, dove possibile, con la radice
- 2) Collegamento tra i marciapiedi, in modo da raggiungerli tutti dalla radice, anche sfalsando gli attraversamenti (causa geometria dei binari coinvolti) sebbene così si perda parziale capacità dei binari di ricovero.
- 3) Realizzazione dell'illuminazione nella seconda metà del fascio lato Firenze SMN
- 4) Rivedere le aree e gli itinerari sicuri, normare eventuale transito in corrispondenza degli ostacoli sui marciapiedi (es. palificazione) che costringono ad ingombrare la sagoma limite del binario.
- 5) Asfaltare la zona antistante la radice per l'accesso al parco in sicurezza e realizzazione area per consentire il piazzamento di container logistici e servizi igienici
- 6) Rendere possibile lo svuotamento reflui

G. ACCORDI E INTESE

In questa sezione devono essere indicati gli Accordi e le Intese che prevedono l'intervento, con l'indicazione dell'eventuale disponibilità di soggetti diversi da RFI a finanziare il progetto, nonché eventuali strumenti di pianificazione e programmazione territoriale (PUC, PRIT, PUMS, etc.).

H. INVESTIMENTI COLLEGATI

In questa sezione devono essere indicati eventuali investimenti, non riferiti al Gestore, collegati.

I. BENEFICI ASSOCIATI ALL'INVESTIMENTO

In questa sezione specificare i principali **benefici commerciali** che si stima di ottenere con l'investimento in oggetto, secondo il seguente elenco:

- Impatto sulla capacità*
- Impatto sulla regolarità/puntualità*
- Incremento della velocità*
- Incremento del livello/qualità dei servizi*
- Impatto sull'intermodalità per servizi passeggeri*
- Efficientamento dei movimenti di manovra*
- Incremento prestazionale*
- Nuovi servizi per le Imprese Ferroviarie*
- Riduzione dei costi*
- Altro* Velocizzazione *movimenti* *all'interno* *dell'impianto* Firenze *parco*
Belfiore

È necessario indicare i benefici attesi e definirne il **dettaglio quantitativo** alla sezione J del presente documento.

J. INFORMAZIONI DI DETTAGLIO

Inquadramento territoriale dell'intervento proposto

Estesa (se intervento diffuso): da a

Località di servizio (se intervento puntuale):

Inquadramento dei traffici attuali coinvolti

È da indicare la relazione di traffico ed il numero di treni/giorno di interesse dello stakeholder impattati dall'intervento proposto.

Relazione di traffico = da a

Numero treni giorno = [treni/gg]

Tipologia di traffico = Passeggeri Merci

Nel caso vi siano più relazioni, riportare le informazioni per ognuna di esse.

Relazione di traffico = da a

Numero treni giorno = [treni/gg]

Tipologia di traffico = Passeggeri Merci

Beneficio commerciale associato all'investimento (barrare il beneficio individuato)

Impatto sulla capacità

Incremento numero treni giorno atteso =.....[treni/gg]

Incremento atteso del numero di treni di interesse dello stakeholder conseguente la realizzazione della proposta. Dettagliare nello spazio seguente il modello orario dei nuovi servizi previsti e l'eventuale possibilità di sottoscrivere o aggiornare Accordi quadro con il Gestore dell'Infrastruttura

Descrizione modello di esercizio

Impatto sulla regolarità/puntualità

Relazione di traffico = da a

Incremento di puntualità atteso =.....[min, %]

Indicare l'incremento di puntualità atteso per i servizi di interesse dello stakeholder a seguito della realizzazione della proposta

Dettagliare qualitativamente e quantitativamente il beneficio atteso in termini di incremento di regolarità:

Incremento della velocità

Minuti di recupero sul tempo di percorrenza atteso = [min]

Relazione di traffico = da a

Indicare il recupero atteso in termini di tempo di percorrenza sui servizi di interesse dello stakeholder e se il recupero di percorrenza possa comportare anche la rivisitazione del modello di esercizio, in questo caso indicare come e l'eventuale possibilità di sottoscrivere o aggiornare Accordi Quadro. Specificare eventualmente se la proposta è relativa all'eliminazione di una limitazione di velocità connessa all'attuale categoria di peso assiale della tratta di interesse (es. da cat. D4 L a cat. D4).

Dettagliare nel seguito considerazioni a supporto:

Incremento del livello/qualità dei servizi

*Nel caso di **nuova fermata** o **nuova stazione**, specificare il numero di treni di interesse dello stakeholder per i quali è prevista fermata nei nuovi impianti. [treni/gg], anche ai fini della sottoscrizione o dell'aggiornamneto dell'Accordo Quadro.*

Dettagliare nello spazio seguente il modello orario dei nuovi servizi previsti.

Descrizione modello di esercizio

Per **altri interventi**, descrivere gli impatti sulla qualità del servizio dell'intervento proposto (es. maggiore accessibilità).

Impatto sull'intermodalità per servizi passeggeri

Barrare la casella se la proposta prevede interventi a favore dello scambio modale per servizi passeggeri.

Dettagliare nello spazio seguente l'integrazione dell'intervento proposto con gli altri modi di trasporto esistenti o in programma.

Efficiamento dei movimenti di manovra

Numero treni coinvolti dai movimenti di manovra =.....20/25.....[treni/gg]

Numero dei movimenti di manovra =.....20/25.....[manovre/gg]

Indicare il numero dei treni di interesse dello stakeholder per l'intervento proposto determina un efficientamento delle manovre.

Barrare una o più delle caselle sottostanti:

- Aumento della flessibilità delle manovre (ampliamento orario di abilitazione)
- Riduzione del numero delle manovre
- Aumento del modulo dei binari di arrivo/partenza e/o di presa/consegna
- Velocizzazione dei tempi di manovra
- Altro:

Dettagliare nel seguito considerazioni a supporto come la quantificazione del miglioramento atteso in termini di tempi o costi di esercizio:

Semplificare il ricevimento dei materiali al parco dove poi si potranno eseguire tutte le attività di pulizia del treno non gravando sulla ricettività della stazione di Firenze che al momento è al limite della capacità.

Aumento delle attività di pulizia dei rotabili che conseguentemente porteranno ad un miglioramento della C.S.

Incremento prestazionale

Indicare se l'intervento proposto impatta sulla categoria di traffico combinato o sulla categoria di peso assiale o sul modulo della linea.

*Nel caso di **nuovo PRG** indicare se è previsto l'adeguamento a modulo 650/750 m.*

Numero treni coinvolti atteso =.....[treni/gg]

Indicare il numero di treni di interesse dello stakeholder che trarrebbero beneficio dall'upgrade prestazionale.

Dettagliare nel seguito considerazioni a supporto e l'eventuale nuovo modello di esercizio:

Nuovi servizi per le Imprese Ferroviarie

Numero treni coinvolti dai nuovi servizi atteso = ...20-25..... [treni/gg]

Indicare il numero di treni di interesse dello stakeholder che fruirebbe del nuovo servizio per le IF.

Dettagliare nel seguito il piano di utilizzo di nuove platee di lavaggio, binari di sosta / ricovero ecc.:

Spostare quota delle attività di pulizia dei rotabili a parco Belfiore diminuendo così l'occupazione dei binari di stazione a Firenze SMN.

Riduzione dei costi di esercizio

Dettagliare nel seguito eventuali considerazioni a supporto anche in termini di volumi interessati e costi unitari:

K. DOCUMENTAZIONE A SUPPORTO

In questa sezione, riportare l'eventuale presenza di documentazione a supporto della proposta ed una sintesi delle conclusioni rilevati quali: costi e tempi di realizzazione, grado di maturità della proposta, iter autorizzativo, finanziamenti e fabbisogni, informazioni necessarie per la valutazione economica sociale del progetto.



L. CONSIDERAZIONI INTEGRATIVE

In questa sezione, riportare ulteriori riflessioni utili all'analisi degli interventi in oggetto.

**Tavolo tecnico di ascolto e di
raccolta delle richieste di
miglioramento, efficientamento e
sviluppo dell'infrastruttura**

***Scheda
Richiesta Intervento n 76/2022
"Faenza RIFORNIMENTO IDRICO"***

INDICE

INDICE	2
A. ISTRUZIONI PRATICHE	3
MODALITÀ DI TRASMISSIONE	3
TEMPISTICHE DI TRASMISSIONE	3
RICHIESTE DI CHIARIMENTI.....	3
B. ANAGRAFICA	4
C. TIPOLOGIA DI INTERVENTO (BARRARE IL PROGRAMMA INDIVIDUATO)	5
D. INQUADRAMENTO TERRITORIALE	9
E. OBIETTIVI COMMERCIALI	9
F. DESCRIZIONE DELLA PROPOSTA	11
G. ACCORDI E INTESE	11
H. INVESTIMENTI COLLEGATI	11
I. BENEFICI ASSOCIATI ALL'INVESTIMENTO	12
J. INFORMAZIONI DI DETTAGLIO	13
K. DOCUMENTAZIONE A SUPPORTO	20
L. CONSIDERAZIONI INTEGRATIVE	20

A. ISTRUZIONI PRATICHE

Obiettivo della presente scheda è l'individuazione e la raccolta delle esigenze degli Stakeholder previste nell'ambito del "tavolo tecnico di ascolto e di raccolta delle richieste di miglioramenti, efficientamento e sviluppo dell'infrastruttura". L'obiettivo del tavolo tecnico, istituito secondo quanto previsto nella sezione 3.8 del PIR, è quello di creare un confronto continuo con gli Stakeholder al fine di efficientare le scelte nell'avvio degli investimenti.

Le sezioni da compilare obbligatoriamente sono le seguenti: B, C, D, E, F, G, I e J.

Se la proposta riguarda nuove infrastrutture (nuove linee, raddoppi o elettrificazioni di linee esistenti...), si invitano gli Stakeholder a inserire quante più informazioni possibili anche nel capitolo K, riportante gli elementi necessari al Gestore e al MIT per elaborare un'analisi costi/benefici della proposta.

Ogni "scheda richiesta intervento" deve fare riferimento ad una singola proposta di progetto.

Modalità di Trasmissione

La scheda compilata dovrà essere inviata, **anche in formato word**, agli indirizzi PEC:

- rfi-dce@pec.rfi.it,
- per conoscenza: pec@pec.autorita-trasporti.it

Tempistiche di Trasmissione

La scheda compilata dovrà essere inviata entro il **18 maggio 2022**.

Richieste di Chiarimenti

Eventuali richieste di chiarimenti potranno essere inviate all'indirizzo mail: rfi-dce@pec.rfi.it

B. ANAGRAFICA

Proponente	Trenitalia
Direzione / Ufficio Responsabile	Direzione regionale Toscana
Nominativo operativo di riferimento	Barontini Simone
Riferimenti (e – mail, tel.)	3357659649

C. TIPOLOGIA DI INTERVENTO (BARRARE IL PROGRAMMA INDIVIDUATO)

In questa sezione riportare la tipologia di intervento che viene richiesta:

Eliminazione limitazioni IS

In questo programma ricadono gli interventi finalizzati ad eliminare limitazioni prestazionali di impianto o di linea imputabili alle tecnologie attualmente presenti. Rientrano nella classe in oggetto, ad esempio: l'implementazione del SCMT in luogo del SSC, l'eliminazione degli abbattimenti codice, la banalizzazione della linea, etc.

Upgrade tecnologico di linea

In questo programma ricadono gli interventi sui sistemi di distanziamento, sicurezza e segnalamento riguardanti una tratta di linea, non un singolo impianto.

Upgrade Apparato Centrale

In questo programma ricadono gli interventi di modifica o di sostituzione di Apparati Centrali (ACCM; ACC; ACEI; etc.) in un singolo impianto.

Efficientamento di impianto

In questo programma ricadono gli interventi di modifica al PRG di impianti localizzati su linee a semplice binario con impatto su:

- effettuazione di movimenti contemporanei;
- velocizzazione degli itinerari di arrivo/partenza/transito;
- adeguamento dei marciapiedi a modulo della linea;
- altro

Piano Regolatore Generale

In questo programma ricadono gli interventi di modifica al PRG di impianti localizzati su tratte a doppio binario.

- Barrare la casella se il PRG proposto prevede l'adeguamento a modulo 650/750 m.

Elettrificazione

In questo programma ricadono gli interventi di elettrificazione di linea attualmente a trazione termica.

Aumento della capacità di una tratta di linea

In questo programma ricadono gli interventi di incremento del numero di binari attualmente presente. Ci si riferisce normalmente a raddoppi di binari (da semplice a doppio binario), ma sono da ricondurre alla casistica in oggetto anche richieste relative alla realizzazione di più di due binari (es. quadruplicamento).

- raddoppio della tratta;
- posa in opera di un terzo binario sulla tratta;
- quadruplicamento della tratta.

European Rail Traffic Management System

In questo programma ricadono gli interventi di implementazione di tecnologia High Density ERTMS.

Sviluppo nuova tratta

In questo programma ricadono gli interventi di realizzazione di una nuova tratta di linea.

Potenziamento in stazione

In questo programma ricadono gli interventi orientati a migliorare l'accessibilità, l'intermodalità, il decoro e l'impiego razionale degli spazi di stazione. Sono da ricondurre a questa classe:

- la realizzazione di nuovi sottopassi o il prolungamento di sottopassi esistenti anche con l'obiettivo di ricucitura urbana e miglioramento generale dell'accessibilità. Il caso di sottopassi che svolgono anche la funzione di ricucitura del tessuto urbano, quali quelli di tipologia ciclo-pedonale o il prolungamento al fine di realizzare un ulteriore ingresso all'impianto, saranno valutati a valle della opportuna sottoscrizione di accordi/convenzioni con gli EELL;
 - il rifacimento di piazzali di stazione anche al fine di migliorare l'intermodalità; la valorizzazione delle aree da dedicare all'interscambio modale di proprietà del Gestore sarà valutata a valle di opportuna sottoscrizione di accordi/convenzioni con gli EELL;
 - la posa in opera di pensiline e shelter;
 - la realizzazione di interventi finalizzati al miglior utilizzo dei percorsi di accessibilità al treno o di abbattimento delle barriere architettoniche;
 - altro.....
- L'impianto in questione costituisce la località di servizio più vicina per accedere ad un sito UNESCO;

Nuova stazione

In questo programma ricadono gli interventi di realizzazione di nuove Località di Servizio o delocalizzazione di Località esistenti, normalmente munite di segnali di protezione e partenza, che intervengono nel distanziamento dei treni.

- L'impianto in questione costituisce la località di servizio più vicina per accedere ad un sito UNESCO;

Nuova fermata

In questo programma ricadono gli interventi di realizzazione di nuove Località di Servizio che non intervengono nel distanziamento dei treni o delocalizzazione delle stesse.

L'impianto in questione costituisce la località di servizio più vicina per accedere ad un sito UNESCO;

Adeguamento del modulo

In questo programma ricadono gli interventi di incremento della lunghezza dei binari di stazione al fine di incrementare la lunghezza dei treni che possono circolare sulla linea.

Potenziamento strutturale

In questo programma ricadono gli interventi atti alla riclassificazione della linea in relazione al peso assiale massimo ammissibile per i treni circolanti.

Adeguamento sagoma

In questo programma ricadono gli interventi di adeguamento a sagoma di una tratta e conseguente nuova codifica per il traffico combinato.

Potenziamento scali merci

In questo programma ricadono gli interventi di potenziamento degli scali merci o delle stazioni a cui sono allacciati gli impianti industriali.

Rinnovo Informazioni al Pubblico

In questo programma ricadono gli interventi che prevedono l'installazione di nuovi Sistemi di Informazione al Pubblico ovvero potenziamento di sistemi esistenti.

L'impianto in questione costituisce la località di servizio più vicina per accedere ad un sito UNESCO;

Allungamento/ innalzamento marciapiedi

In questo programma ricadono gli interventi di allungamento dei marciapiedi per agevolare la salita /discesa dei passeggeri dai treni già circolanti o/e per far circolare treni più lunghi, nonché gli interventi di innalzamento dei marciapiedi a standard H55 per migliorare l'incarozzamento.

L'impianto in questione costituisce la località di servizio più vicina per accedere ad un sito UNESCO;

Velocizzazioni di linea

In questo programma ricadono gli interventi infrastrutturali e tecnologici sulla linea finalizzati ad incrementarne la velocità di percorrenza.

Servizi per imprese ferroviarie

In questo programma ricadono gli interventi dedicati al potenziamento o alla nuova costruzione dei “servizi extra pacchetto minimo di accesso” per le Imprese Ferroviarie.

– Realizzazione di impianto idrico ai binari di sosta e parking.

Introduzione tornelli

In questo programma ricadono gli interventi per l’introduzione dei tornelli nelle stazioni.

Installazione barriere antirumore

In questo programma ricadono gli interventi per l’installazione delle barriere antirumore per limitare l’inquinamento acustico nelle aree antropizzate prossime alla ferrovia.

Soppressione PL

In questo programma ricadono gli interventi di soppressione dei passaggi a livello e realizzazione di opere sostitutive.

Altro

Attivazione della video sorveglianza attiva notturna e diurna.

D. INQUADRAMENTO TERRITORIALE

In questa sezione devono essere indicati la Regione, l'impianto e/o la linea dove si propone l'intervento e descritto il territorio interessato

Regione Toscana

Faenza

- Realizzazione dell'impianto idrico ai binari di stazione dove non è presente acqua in nessun binario.
- Realizzazione di marciapiede ai binari del fascio merci dove posizionano attualmente i minuetti.

E. OBIETTIVI COMMERCIALI

In questa sezione riportare la descrizione della necessità da cui scaturisce la richiesta di intervento, specificando nel dettaglio perché si ritiene che l'intervento proposto possa portare dei miglioramenti.

Se possibile, allegare eventuali schemi o planimetrie a supporto della descrizione.

L'obiettivo è rendere fruibile la programmazione delle attività di rifornimento idrica per i materiali in fascia notturna e diurna per le attività accessorie dei rotabili che determinano in maniera considerevole l'apprezzabilità del servizio regionale

Abbassamento dei guasti delle ritirate che a seguito della mancanza acqua che vanno in avaria.

Abbassamento delle penali,

Aumento della C.S.

In questa sezione riportare i servizi (numero e tipologia treni) che verrebbero interessati dal progetto di investimento:

F. DESCRIZIONE DELLA PROPOSTA

In questa sezione, riportare nel dettaglio le caratteristiche **tecniche e funzionali del progetto**.

Se possibile, allegare eventuali schemi o planimetrie a supporto della descrizione.

La richiesta è stata già stata presentata negli anni precedenti: Sì No xX

- 1) - Realizzazione dell'impianto idrico ai binari di stazione e ai binari del fascio merci dove sostano attualmente i minuetti.
- 2) - Realizzazione di marciapiede ai binari del fascio merci dove sostano attualmente i minuetti.
- 3) Sistema CCTV dove sostano i materiali
- 4) Installazione tornelli

G. ACCORDI E INTESE

In questa sezione devono essere indicati gli Accordi e le Intese che prevedono l'intervento, con l'indicazione dell'eventuale disponibilità di soggetti diversi da RFI a finanziare il progetto, nonché eventuali strumenti di pianificazione e programmazione territoriale (PUC, PRIT, PUMS, etc.).

H. INVESTIMENTI COLLEGATI

In questa sezione devono essere indicati eventuali investimenti, non riferiti al Gestore, collegati.

I. BENEFICI ASSOCIATI ALL'INVESTIMENTO

In questa sezione specificare i principali **benefici commerciali** che si stima di ottenere con l'investimento in oggetto, secondo il seguente elenco:

- Impatto sulla capacità*
- Impatto sulla regolarità/puntualità*
- Incremento della velocità*
- Incremento del livello/qualità dei servizi*
- Impatto sull'intermodalità per servizi passeggeri*
- Efficientamento dei movimenti di manovra*
- Incremento prestazionale*
- Nuovi servizi per le Imprese Ferroviarie*
- Riduzione dei costi*
- Altro* _____

È necessario indicare i benefici attesi e definirne il **dettaglio quantitativo** alla sezione J del presente documento.

J. INFORMAZIONI DI DETTAGLIO

Inquadramento territoriale dell'intervento proposto

Estesa (se intervento diffuso): da a

Località di servizio (se intervento puntuale):

Inquadramento dei traffici attuali coinvolti

È da indicare la relazione di traffico ed il numero di treni/giorno di interesse dello stakeholder impattati dall'intervento proposto.

Relazione di traffico = da a

Numero treni giorno = [treni/gg]

Tipologia di traffico = Passeggeri Merci

Nel caso vi siano più relazioni, riportare le informazioni per ognuna di esse.

Relazione di traffico = da a

Numero treni giorno = [treni/gg]

Tipologia di traffico = Passeggeri Merci

Beneficio commerciale associato all'investimento (barrare il beneficio individuato)

Impatto sulla capacità

Incremento numero treni giorno atteso =.....[treni/gg]

Incremento atteso del numero di treni di interesse dello stakeholder conseguente la realizzazione della proposta. Dettagliare nello spazio seguente il modello orario dei nuovi servizi previsti e l'eventuale possibilità di sottoscrivere o aggiornare Accordi quadro con il Gestore dell'Infrastruttura

Descrizione modello di esercizio

Impatto sulla regolarità/puntualità

Relazione di traffico = da a

Incremento di puntualità atteso =.....[min, %]

Indicare l'incremento di puntualità atteso per i servizi di interesse dello stakeholder a seguito della realizzazione della proposta

Dettagliare qualitativamente e quantitativamente il beneficio atteso in termini di incremento di regolarità:

Incremento della velocità

Minuti di recupero sul tempo di percorrenza atteso = [min]

Relazione di traffico = da a

Indicare il recupero atteso in termini di tempo di percorrenza sui servizi di interesse dello stakeholder e se il recupero di percorrenza possa comportare anche la rivisitazione del modello di esercizio, in questo caso indicare come e l'eventuale possibilità di sottoscrivere o aggiornare Accordi Quadro. Specificare eventualmente se la proposta è relativa all'eliminazione di una limitazione di velocità connessa all'attuale categoria di peso assiale della tratta di interesse (es. da cat. D4 L a cat. D4).

Dettagliare nel seguito considerazioni a supporto:

Incremento del livello/qualità dei servizi

*Nel caso di **nuova fermata** o **nuova stazione**, specificare il numero di treni di interesse dello stakeholder per i quali è prevista fermata nei nuovi impianti. [treni/gg], anche ai fini della sottoscrizione o dell'aggiornamneto dell'Accordo Quadro.*

Dettagliare nello spazio seguente il modello orario dei nuovi servizi previsti.

Descrizione modello di esercizio

Per **altri interventi**, descrivere gli impatti sulla qualità del servizio dell'intervento proposto (es. maggiore accessibilità).

Impatto sull'intermodalità per servizi passeggeri

Barrare la casella se la proposta prevede interventi a favore dello scambio modale per servizi passeggeri.

Dettagliare nello spazio seguente l'integrazione dell'intervento proposto con gli altri modi di trasporto esistenti o in programma.

Efficiamento dei movimenti di manovra

Numero treni coinvolti dai movimenti di manovra =.....3.....[treni/gg]

Numero dei movimenti di manovra =...3.....[manovre/gg]

Indicare il numero dei treni di interesse dello stakeholder per l'intervento proposto determina un efficientamento delle manovre.

Barrare una o più delle caselle sottostanti:

- Aumento della flessibilità delle manovre (ampliamento orario di abilitazione)
- Riduzione del numero delle manovre
- Aumento del modulo dei binari di arrivo/partenza e/o di presa/consegna
- Velocizzazione dei tempi di manovra
- Altro:

Dettagliare nel seguito considerazioni a supporto come la quantificazione del miglioramento atteso in termini di tempi o costi di esercizio:

Aumento delle attività di pulizia dei rotabili che conseguentemente porteranno ad un miglioramento della C.S.

Incremento prestazionale

Indicare se l'intervento proposto impatta sulla categoria di traffico combinato o sulla categoria di peso assiale o sul modulo della linea.

*Nel caso di **nuovo PRG** indicare se è previsto l'adeguamento a modulo 650/750 m.*

Numero treni coinvolti / atteso =.....[treni/gg]

Indicare il numero di treni di interesse dello stakeholder che trarrebbero beneficio dall'upgrade prestazionale.

Dettagliare nel seguito considerazioni a supporto e l'eventuale nuovo modello di esercizio:

:-

Nuovi servizi per le Imprese Ferroviarie

Numero treni coinvolti dai nuovi servizi atteso =3..... [treni/gg]

Indicare il numero di treni di interesse dello stakeholder che fruirebbe del nuovo servizio per le IF.

Dettagliare nel seguito il piano di utilizzo di nuove platee di lavaggio, binari di sosta / ricovero ecc.:

Avendo un binario con marciapiede dove vengono posizionati i 5 minuetti potremmo programmare attività di pulizia più importanti.

Riduzione dei costi di esercizio

Dettagliare nel seguito eventuali considerazioni a supporto anche in termini di volumi interessati e costi unitari:

K. DOCUMENTAZIONE A SUPPORTO

In questa sezione, riportare l'eventuale presenza di documentazione a supporto della proposta ed una sintesi delle conclusioni rilevati quali: costi e tempi di realizzazione, grado di maturità della proposta, iter autorizzativo, finanziamenti e fabbisogni, informazioni necessarie per la valutazione economica sociale del progetto.

L. CONSIDERAZIONI INTEGRATIVE

In questa sezione, riportare ulteriori riflessioni utili all'analisi degli interventi in oggetto.

**Tavolo tecnico di ascolto e di
raccolta delle richieste di
miglioramento, efficientamento e
sviluppo dell'infrastruttura**

Scheda

Richiesta Intervento n. 77/2022

Biglietteria di Arenzano

Rialzo pavimentazione locale sportelli

INDICE

INDICE	2
A. ISTRUZIONI PRATICHE	3
MODALITÀ DI TRASMISSIONE	3
TEMPISTICHE DI TRASMISSIONE	3
RICHIESTE DI CHIARIMENTI.....	3
B. ANAGRAFICA	4
C. TIPOLOGIA DI INTERVENTO (BARRARE IL PROGRAMMA INDIVIDUATO)	5
D. INQUADRAMENTO TERRITORIALE	9
E. OBIETTIVI COMMERCIALI	9
F. DESCRIZIONE DELLA PROPOSTA	10
G. ACCORDI E INTESE	10
H. INVESTIMENTI COLLEGATI	10
I. BENEFICI ASSOCIATI ALL'INVESTIMENTO	11
J. INFORMAZIONI DI DETTAGLIO	12
K. DOCUMENTAZIONE A SUPPORTO	21
L. CONSIDERAZIONI INTEGRATIVE	21

A. ISTRUZIONI PRATICHE

Obiettivo della presente scheda è l'individuazione e la raccolta delle esigenze degli Stakeholder previste nell'ambito del "tavolo tecnico di ascolto e di raccolta delle richieste di miglioramenti, efficientamento e sviluppo dell'infrastruttura". L'obiettivo del tavolo tecnico, istituito secondo quanto previsto nella sezione 2.6 del PIR, è quello di creare un confronto continuo con gli Stakeholder al fine di efficientare le scelte nell'avvio degli investimenti.

Le sezioni da compilare obbligatoriamente sono le seguenti: B, C, D, E, F, G, I e J.

Se la proposta riguarda nuove infrastrutture (nuove linee, raddoppi o elettrificazioni di linee esistenti...), si invitano gli Stakeholder a inserire quante più informazioni possibili anche nel capitolo K, riportante gli elementi necessari al Gestore e al MIT per elaborare un'analisi costi/benefici della proposta.

Ogni "scheda richiesta intervento" deve fare riferimento ad una singola proposta di progetto.

Modalità di Trasmissione

La scheda compilata dovrà essere caricata sulla piattaforma online dedicata, **anche in formato word**.

Tempistiche di Trasmissione

La scheda compilata dovrà essere inviata entro il **31 maggio 2022**.

Richieste di Chiarimenti

Eventuali richieste di chiarimenti potranno essere inviate all'indirizzo mail: **rfi-dce@pec.rfi.it**

B. ANAGRAFICA

Proponente	Claudia Dossena
Direzione / Ufficio Responsabile	Trenitalia – Direzione Business Regionale – Direzione Regionale Liguria – Vendita e Assistenza
Nominativo operativo di riferimento	Olmi Andrea
Riferimenti (e – mail, tel.)	c.a: dossena@trenitalia.it a.olmi@trenitalia.it

C. TIPOLOGIA DI INTERVENTO (BARRARE IL PROGRAMMA INDIVIDUATO)

In questa sezione riportare la tipologia di intervento che viene richiesta:

Eliminazione limitazioni IS

In questo programma ricadono gli interventi finalizzati ad eliminare limitazioni prestazionali di impianto o di linea imputabili alle tecnologie attualmente presenti. Rientrano nella classe in oggetto, ad esempio: l'implementazione del SCMT in luogo del SSC, l'eliminazione degli abbattimenti codice, la banalizzazione della linea, etc.

Upgrade tecnologico di linea

In questo programma ricadono gli interventi sui sistemi di distanziamento, sicurezza e segnalamento riguardanti una tratta di linea, non un singolo impianto.

Upgrade Apparato Centrale

In questo programma ricadono gli interventi di modifica o di sostituzione di Apparati Centrali (ACCM; ACC; ACEI; etc.) in un singolo impianto.

Efficientamento di impianto

In questo programma ricadono gli interventi di modifica al PRG di impianti localizzati su linee a semplice binario con impatto su:

- effettuazione di movimenti contemporanei;
- velocizzazione degli itinerari di arrivo/partenza/transito;
- adeguamento dei marciapiedi a modulo della linea;
- altro.....

Piano Regolatore Generale

In questo programma ricadono gli interventi di modifica al PRG di impianti localizzati su tratte a doppio binario.

- Barrare la casella se il PRG proposto prevede l'adeguamento a modulo 650/750 m.

Elettrificazione

In questo programma ricadono gli interventi di elettrificazione di linea attualmente a trazione termica.

Aumento della capacità di una tratta di linea

In questo programma ricadono gli interventi di incremento del numero di binari attualmente presente. Ci si riferisce normalmente a raddoppi di binari (da semplice a doppio binario), ma sono da ricondurre alla casistica in oggetto anche richieste relative alla realizzazione di più di due binari (es. quadruplicamento).

- raddoppio della tratta;
- posa in opera di un terzo binario sulla tratta;
- quadruplicamento della tratta.

European Rail Traffic Management System

In questo programma ricadono gli interventi di implementazione di tecnologia High Density ERTMS.

Sviluppo nuova tratta

In questo programma ricadono gli interventi di realizzazione di una nuova tratta di linea.

Potenziamento in stazione

In questo programma ricadono gli interventi orientati a migliorare l'accessibilità, l'intermodalità, il decoro e l'impiego razionale degli spazi di stazione. Sono da ricondurre a questa classe:

- la realizzazione di nuovi sottopassi o il prolungamento di sottopassi esistenti anche con l'obiettivo di ricucitura urbana e miglioramento generale dell'accessibilità. Il caso di sottopassi che svolgono anche la funzione di ricucitura del tessuto urbano, quali quelli di tipologia ciclo-pedonale o il prolungamento al fine di realizzare un ulteriore ingresso all'impianto, saranno valutati a valle della opportuna sottoscrizione di accordi/convenzioni con gli EELL;
- il rifacimento di piazzali di stazione anche al fine di migliorare l'intermodalità; la valorizzazione delle aree da dedicare all'interscambio modale di proprietà del Gestore sarà valutata a valle di opportuna sottoscrizione di accordi/convenzioni con gli EELL;
- la posa in opera di pensiline e shelter;
- la realizzazione di interventi finalizzati al miglior utilizzo dei percorsi di accessibilità al treno o di abbattimento delle barriere architettoniche;
- altro.....ristrutturazione/miglioramento locali di biglietteria di stazione (vedi sotto)
- L'impianto in questione costituisce la località di servizio più vicina per accedere ad un sito UNESCO;

Nuova stazione

In questo programma ricadono gli interventi di realizzazione di nuove Località di Servizio o delocalizzazione di Località esistenti, normalmente munite di segnali di protezione e partenza, che intervengono nel distanziamento dei treni.

L'impianto in questione costituisce la località di servizio più vicina per accedere ad un sito UNESCO;

Nuova fermata

In questo programma ricadono gli interventi di realizzazione di nuove Località di Servizio che non intervengono nel distanziamento dei treni o delocalizzazione delle stesse.

L'impianto in questione costituisce la località di servizio più vicina per accedere ad un sito UNESCO;

Adeguamento del modulo

In questo programma ricadono gli interventi di incremento della lunghezza dei binari di stazione al fine di incrementare la lunghezza dei treni che possono circolare sulla linea.

Potenziamento strutturale

In questo programma ricadono gli interventi atti alla riclassificazione della linea in relazione al peso assiale massimo ammissibile per i treni circolanti.

Adeguamento sagoma

In questo programma ricadono gli interventi di adeguamento a sagoma di una tratta e conseguente nuova codifica per il traffico combinato.

Potenziamento scali merci

In questo programma ricadono gli interventi di potenziamento degli scali merci o delle stazioni a cui sono allacciati gli impianti industriali.

Rinnovo Informazioni al Pubblico

In questo programma ricadono gli interventi che prevedono l'installazione di nuovi Sistemi di Informazione al Pubblico ovvero potenziamento di sistemi esistenti.

L'impianto in questione costituisce la località di servizio più vicina per accedere ad un sito UNESCO;

Allungamento/ innalzamento marciapiedi

In questo programma ricadono gli interventi di allungamento dei marciapiedi per agevolare la salita /discesa dei passeggeri dai treni già circolanti o/e per far circolare treni più lunghi, nonché gli interventi di innalzamento dei marciapiedi a standard H55 per migliorare l'incarozzamento.

L'impianto in questione costituisce la località di servizio più vicina per accedere ad un sito UNESCO;

Velocizzazioni di linea

In questo programma ricadono gli interventi infrastrutturali e tecnologici sulla linea finalizzati ad incrementarne la velocità di percorrenza.

Servizi per imprese ferroviarie

In questo programma ricadono gli interventi dedicati al potenziamento o alla nuova costruzione dei "servizi extra pacchetto minimo di accesso" per le Imprese Ferroviarie.

Introduzione tornelli

In questo programma ricadono gli interventi per l'introduzione dei tornelli nelle stazioni.

Installazione barriere antirumore

In questo programma ricadono gli interventi per l'installazione delle barriere antirumore per limitare l'inquinamento acustico nelle aree antropizzate prossime alla ferrovia.

Soppressione PL

In questo programma ricadono gli interventi di soppressione dei passaggi a livello e realizzazione di opere sostitutive.

Altro

D. INQUADRAMENTO TERRITORIALE

In questa sezione devono essere indicati la Regione, l'impianto e/o la linea dove si propone l'intervento e descritto il territorio interessato

Liguria – Biglietteria della stazione di Arenzano.

E. OBIETTIVI COMMERCIALI

In questa sezione riportare la descrizione della necessità da cui scaturisce la richiesta di intervento, specificando nel dettaglio perché si ritiene che l'intervento proposto possa portare dei miglioramenti.

Se possibile, allegare eventuali schemi o planimetrie a supporto della descrizione.

Miglioramento del servizio di biglietteria e servizio alla clientela e di decoro e attività di prevenzione SSL ambienti di lavoro dei dipendenti Trenitalia.

In questa sezione riportare i servizi (numero e tipologia treni) che verrebbero interessati dal progetto di investimento:

F. DESCRIZIONE DELLA PROPOSTA

In questa sezione, riportare nel dettaglio le caratteristiche **tecniche e funzionali del progetto**.

Se possibile, allegare eventuali schemi o planimetrie a supporto della descrizione.

La richiesta è stata già stata presentata negli anni precedenti: Sì No x (non in questo documento e con questo canale)

Specifica degli interventi di Infrastruttura richiesti:

rialzo della pavimentazione del locale sportelli.

G. ACCORDI E INTESE

In questa sezione devono essere indicati gli Accordi e le Intese che prevedono l'intervento, con l'indicazione dell'eventuale disponibilità di soggetti diversi da RFI a finanziare il progetto, nonché eventuali strumenti di pianificazione e programmazione territoriale (PUC, PRIT, PUMS, etc.).

H. INVESTIMENTI COLLEGATI

In questa sezione devono essere indicati eventuali investimenti, non riferiti al Gestore, collegati.

I. BENEFICI ASSOCIATI ALL'INVESTIMENTO

In questa sezione specificare i principali **benefici commerciali** che si stima di ottenere con l'investimento in oggetto, secondo il seguente elenco:

- Impatto sulla capacità*
- Impatto sulla regolarità/puntualità*
- Incremento della velocità*
- Incremento del livello/qualità dei servizi*
- Impatto sull'intermodalità per servizi passeggeri*
- Efficientamento dei movimenti di manovra*
- Incremento prestazionale*
- Nuovi servizi per le Imprese Ferroviarie*
- Riduzione dei costi*

- Altro _Miglioramento servizio di biglietteria*

È necessario indicare i benefici attesi e definirne il **dettaglio quantitativo** alla sezione J del presente documento.

J. INFORMAZIONI DI DETTAGLIO

Inquadramento territoriale dell'intervento proposto

Estesa (se intervento diffuso): da a

Località di servizio (se intervento puntuale):Arenzano.....

Inquadramento dei traffici attuali coinvolti

È da indicare la relazione di traffico ed il numero di treni/giorno di interesse dello stakeholder impattati dall'intervento proposto.

Relazione di traffico = da a

Numero treni giorno = [treni/gg]

Tipologia di traffico = Passeggeri Merci

Nel caso vi siano più relazioni, riportare le informazioni per ognuna di esse.

Relazione di traffico = da a

Numero treni giorno =[treni/gg]

Tipologia di traffico = Passeggeri Merci

Beneficio commerciale associato all'investimento (barrare il beneficio individuato)

Impatto sulla capacità

Incremento numero treni giorno atteso =.....[treni/gg]

Incremento atteso del numero di treni di interesse dello stakeholder conseguente la realizzazione della proposta. Dettagliare nello spazio seguente il modello orario dei nuovi servizi previsti e l'eventuale possibilità di sottoscrivere o aggiornare Accordi quadro con il Gestore dell'Infrastruttura

Descrizione modello di esercizio

Impatto sulla regolarità/puntualità

Relazione di traffico = da a

Incremento di puntualità atteso =.....[min, %]

Indicare l'incremento di puntualità atteso per i servizi di interesse dello stakeholder a seguito della realizzazione della proposta

Dettagliare qualitativamente e quantitativamente il beneficio atteso in termini di incremento di regolarità:

Incremento della velocità

Minuti di recupero sul tempo di percorrenza atteso = [min]

Relazione di traffico = da a

Indicare il recupero atteso in termini di tempo di percorrenza sui servizi di interesse dello stakeholder e se il recupero di percorrenza possa comportare anche la rivisitazione del modello di esercizio, in questo caso indicare come e l'eventuale possibilità di sottoscrivere o aggiornare Accordi Quadro. Specificare eventualmente se la proposta è relativa all'eliminazione di una limitazione di velocità connessa all'attuale categoria di peso assiale della tratta di interesse (es. da cat. D4 L a cat. D4).

Dettagliare nel seguito considerazioni a supporto:

Incremento del livello/qualità dei servizi

*Nel caso di **nuova fermata** o **nuova stazione**, specificare il numero di treni di interesse dello stakeholder per i quali è prevista fermata nei nuovi impianti. [treni/gg], anche ai fini della sottoscrizione o dell'aggiornamneto dell'Accordo Quadro.*

Dettagliare nello spazio seguente il modello orario dei nuovi servizi previsti.

Descrizione modello di esercizio

Per **altri interventi**, descrivere gli impatti sulla qualità del servizio dell'intervento proposto (es. maggiore accessibilità).

Impatto sull'intermodalità per servizi passeggeri

Barrare la casella se la proposta prevede interventi a favore dello scambio modale per servizi passeggeri.

Dettagliare nello spazio seguente l'integrazione dell'intervento proposto con gli altri modi di trasporto esistenti o in programma.

Efficiantamento dei movimenti di manovra

Numero treni coinvolti dai movimenti di manovra =.....[treni/gg]

Numero dei movimenti di manovra =.....[manovre/gg]

Indicare il numero dei treni di interesse dello stakeholder per l'intervento proposto determina un efficientamento delle manovre.

Barrare una o più delle caselle sottostanti:

- Aumento della flessibilità delle manovre (ampliamento orario di abilitazione)
- Riduzione del numero delle manovre
- Aumento del modulo dei binari di arrivo/partenza e/o di presa/consegna
- Velocizzazione dei tempi di manovra
- Altro:

Dettagliare nel seguito considerazioni a supporto come la quantificazione del miglioramento atteso in termini di tempi o costi di esercizio:

Incremento prestazionale

Indicare se l'intervento proposto impatta sulla categoria di traffico combinato o sulla categoria di peso assiale o sul modulo della linea.

*Nel caso di **nuovo PRG** indicare se è previsto l'adeguamento a modulo 650/750 m.*

Numero treni coinvolti atteso =.....[treni/gg]

Indicare il numero di treni di interesse dello stakeholder che trarrebbero beneficio dall'upgrade prestazionale.

Dettagliare nel seguito considerazioni a supporto e l'eventuale nuovo modello di esercizio:

Nuovi servizi per le Imprese Ferroviarie

Numero treni coinvolti dai nuovi servizi atteso = [treni/gg]

Indicare il numero di treni di interesse dello stakeholder che fruirebbe del nuovo servizio per le IF.

Dettagliare nel seguito il piano di utilizzo di nuove platee di lavaggio, binari di sosta / ricovero ecc.:

Riduzione dei costi di esercizio

Dettagliare nel seguito eventuali considerazioni a supporto anche in termini di volumi interessati e costi unitari:

K. DOCUMENTAZIONE A SUPPORTO

In questa sezione, riportare l'eventuale presenza di documentazione a supporto della proposta ed una sintesi delle conclusioni rilevati quali: costi e tempi di realizzazione, grado di maturità della proposta, iter autorizzativo, finanziamenti e fabbisogni, informazioni necessarie per la valutazione economica sociale del progetto.

L. CONSIDERAZIONI INTEGRATIVE

In questa sezione, riportare ulteriori riflessioni utili all'analisi degli interventi in oggetto.

**Tavolo tecnico di ascolto e di
raccolta delle richieste di
miglioramento, efficientamento e
sviluppo dell'infrastruttura**

***Scheda
Richiesta Intervento n. 78/2022***

***Stazione di Monterosso
Abilitazione servizio assistenza PRM Sala Blu***

INDICE

INDICE	2
A. ISTRUZIONI PRATICHE	3
MODALITÀ DI TRASMISSIONE	3
TEMPISTICHE DI TRASMISSIONE	3
RICHIESTE DI CHIARIMENTI.....	3
B. ANAGRAFICA	4
C. TIPOLOGIA DI INTERVENTO (BARRARE IL PROGRAMMA INDIVIDUATO)	5
D. INQUADRAMENTO TERRITORIALE	9
E. OBIETTIVI COMMERCIALI	9
F. DESCRIZIONE DELLA PROPOSTA	10
G. ACCORDI E INTESE	10
H. INVESTIMENTI COLLEGATI	10
I. BENEFICI ASSOCIATI ALL'INVESTIMENTO	11
J. INFORMAZIONI DI DETTAGLIO	12
K. DOCUMENTAZIONE A SUPPORTO	21
L. CONSIDERAZIONI INTEGRATIVE	21

A. ISTRUZIONI PRATICHE

Obiettivo della presente scheda è l'individuazione e la raccolta delle esigenze degli Stakeholder previste nell'ambito del "tavolo tecnico di ascolto e di raccolta delle richieste di miglioramenti, efficientamento e sviluppo dell'infrastruttura". L'obiettivo del tavolo tecnico, istituito secondo quanto previsto nella sezione 2.6 del PIR, è quello di creare un confronto continuo con gli Stakeholder al fine di efficientare le scelte nell'avvio degli investimenti.

Le sezioni da compilare obbligatoriamente sono le seguenti: B, C, D, E, F, G, I e J.

Se la proposta riguarda nuove infrastrutture (nuove linee, raddoppi o elettrificazioni di linee esistenti...), si invitano gli Stakeholder a inserire quante più informazioni possibili anche nel capitolo K, riportante gli elementi necessari al Gestore e al MIT per elaborare un'analisi costi/benefici della proposta.

Ogni "scheda richiesta intervento" deve fare riferimento ad una singola proposta di progetto.

Modalità di Trasmissione

La scheda compilata dovrà essere caricata sulla piattaforma online dedicata, **anche in formato word**.

Tempistiche di Trasmissione

La scheda compilata dovrà essere inviata entro il **31 maggio 2022**.

Richieste di Chiarimenti

Eventuali richieste di chiarimenti potranno essere inviate all'indirizzo mail: **rfi-dce@pec.rfi.it**

B. ANAGRAFICA

Proponente	Claudia Dossena
Direzione / Ufficio Responsabile	Trenitalia – Direzione Business Regionale – Direzione Regionale Liguria – Vendita e Assistenza
Nominativo operativo di riferimento	Olmi Andrea
Riferimenti (e – mail, tel.)	c.a: dossena@trenitalia.it a.olmi@trenitalia.it

C. TIPOLOGIA DI INTERVENTO (BARRARE IL PROGRAMMA INDIVIDUATO)

In questa sezione riportare la tipologia di intervento che viene richiesta:

Eliminazione limitazioni IS

In questo programma ricadono gli interventi finalizzati ad eliminare limitazioni prestazionali di impianto o di linea imputabili alle tecnologie attualmente presenti. Rientrano nella classe in oggetto, ad esempio: l'implementazione del SCMT in luogo del SSC, l'eliminazione degli abbattimenti codice, la banalizzazione della linea, etc.

Upgrade tecnologico di linea

In questo programma ricadono gli interventi sui sistemi di distanziamento, sicurezza e segnalamento riguardanti una tratta di linea, non un singolo impianto.

Upgrade Apparato Centrale

In questo programma ricadono gli interventi di modifica o di sostituzione di Apparati Centrali (ACCM; ACC; ACEI; etc.) in un singolo impianto.

Efficientamento di impianto

In questo programma ricadono gli interventi di modifica al PRG di impianti localizzati su linee a semplice binario con impatto su:

- effettuazione di movimenti contemporanei;
- velocizzazione degli itinerari di arrivo/partenza/transito;
- adeguamento dei marciapiedi a modulo della linea;
- altro.....

Piano Regolatore Generale

In questo programma ricadono gli interventi di modifica al PRG di impianti localizzati su tratte a doppio binario.

- Barrare la casella se il PRG proposto prevede l'adeguamento a modulo 650/750 m.

Elettrificazione

In questo programma ricadono gli interventi di elettrificazione di linea attualmente a trazione termica.

Aumento della capacità di una tratta di linea

In questo programma ricadono gli interventi di incremento del numero di binari attualmente presente. Ci si riferisce normalmente a raddoppi di binari (da semplice a doppio binario), ma sono da ricondurre alla casistica in oggetto anche richieste relative alla realizzazione di più di due binari (es. quadruplicamento).

- raddoppio della tratta;
- posa in opera di un terzo binario sulla tratta;
- quadruplicamento della tratta.

European Rail Traffic Management System

In questo programma ricadono gli interventi di implementazione di tecnologia High Density ERTMS.

Sviluppo nuova tratta

In questo programma ricadono gli interventi di realizzazione di una nuova tratta di linea.

Potenziamento in stazione

In questo programma ricadono gli interventi orientati a migliorare l'accessibilità, l'intermodalità, il decoro e l'impiego razionale degli spazi di stazione. Sono da ricondurre a questa classe:

- la realizzazione di nuovi sottopassi o il prolungamento di sottopassi esistenti anche con l'obiettivo di ricucitura urbana e miglioramento generale dell'accessibilità. Il caso di sottopassi che svolgono anche la funzione di ricucitura del tessuto urbano, quali quelli di tipologia ciclo-pedonale o il prolungamento al fine di realizzare un ulteriore ingresso all'impianto, saranno valutati a valle della opportuna sottoscrizione di accordi/convenzioni con gli EELL;
- il rifacimento di piazzali di stazione anche al fine di migliorare l'intermodalità; la valorizzazione delle aree da dedicare all'interscambio modale di proprietà del Gestore sarà valutata a valle di opportuna sottoscrizione di accordi/convenzioni con gli EELL;
- la posa in opera di pensiline e shelter;
- la realizzazione di interventi finalizzati al miglior utilizzo dei percorsi di accessibilità al treno o di abbattimento delle barriere architettoniche;
- altro..... abilitazione servizio assistenza PRM Sala Blu in stazione
- L'impianto in questione costituisce la località di servizio più vicina per accedere ad un sito UNESCO;

Nuova stazione

In questo programma ricadono gli interventi di realizzazione di nuove Località di Servizio o delocalizzazione di Località esistenti, normalmente munite di segnali di protezione e partenza, che intervengono nel distanziamento dei treni.

L'impianto in questione costituisce la località di servizio più vicina per accedere ad un sito UNESCO;

Nuova fermata

In questo programma ricadono gli interventi di realizzazione di nuove Località di Servizio che non intervengono nel distanziamento dei treni o delocalizzazione delle stesse.

L'impianto in questione costituisce la località di servizio più vicina per accedere ad un sito UNESCO;

Adeguamento del modulo

In questo programma ricadono gli interventi di incremento della lunghezza dei binari di stazione al fine di incrementare la lunghezza dei treni che possono circolare sulla linea.

Potenziamento strutturale

In questo programma ricadono gli interventi atti alla riclassificazione della linea in relazione al peso assiale massimo ammissibile per i treni circolanti.

Adeguamento sagoma

In questo programma ricadono gli interventi di adeguamento a sagoma di una tratta e conseguente nuova codifica per il traffico combinato.

Potenziamento scali merci

In questo programma ricadono gli interventi di potenziamento degli scali merci o delle stazioni a cui sono allacciati gli impianti industriali.

Rinnovo Informazioni al Pubblico

In questo programma ricadono gli interventi che prevedono l'installazione di nuovi Sistemi di Informazione al Pubblico ovvero potenziamento di sistemi esistenti.

L'impianto in questione costituisce la località di servizio più vicina per accedere ad un sito UNESCO;

Allungamento/ innalzamento marciapiedi

In questo programma ricadono gli interventi di allungamento dei marciapiedi per agevolare la salita /discesa dei passeggeri dai treni già circolanti o/e per far circolare treni più lunghi, nonché gli interventi di innalzamento dei marciapiedi a standard H55 per migliorare l'incarozzamento.

L'impianto in questione costituisce la località di servizio più vicina per accedere ad un sito UNESCO;

Velocizzazioni di linea

In questo programma ricadono gli interventi infrastrutturali e tecnologici sulla linea finalizzati ad incrementarne la velocità di percorrenza.

Servizi per imprese ferroviarie

In questo programma ricadono gli interventi dedicati al potenziamento o alla nuova costruzione dei "servizi extra pacchetto minimo di accesso" per le Imprese Ferroviarie.

Introduzione tornelli

In questo programma ricadono gli interventi per l'introduzione dei tornelli nelle stazioni.

Installazione barriere antirumore

In questo programma ricadono gli interventi per l'installazione delle barriere antirumore per limitare l'inquinamento acustico nelle aree antropizzate prossime alla ferrovia.

Soppressione PL

In questo programma ricadono gli interventi di soppressione dei passaggi a livello e realizzazione di opere sostitutive.

Altro

D. INQUADRAMENTO TERRITORIALE

In questa sezione devono essere indicati la Regione, l'impianto e/o la linea dove si propone l'intervento e descritto il territorio interessato

Liguria – Stazione di Monterosso.

E. OBIETTIVI COMMERCIALI

In questa sezione riportare la descrizione della necessità da cui scaturisce la richiesta di intervento, specificando nel dettaglio perché si ritiene che l'intervento proposto possa portare dei miglioramenti.

Se possibile, allegare eventuali schemi o planimetrie a supporto della descrizione.

Miglioramento del servizio alla clientela.

In questa sezione riportare i servizi (numero e tipologia treni) che verrebbero interessati dal progetto di investimento:

F. DESCRIZIONE DELLA PROPOSTA

In questa sezione, riportare nel dettaglio le caratteristiche **tecniche e funzionali del progetto**.

Se possibile, allegare eventuali schemi o planimetrie a supporto della descrizione.

La richiesta è stata già stata presentata negli anni precedenti: Sì No x (non in questo documento e con questo canale)

Specifica degli interventi di Infrastruttura richiesti:

abilitazione servizio assistenza PRM Sala Blu della stazione ora dotata di ascensore.

G. ACCORDI E INTESE

In questa sezione devono essere indicati gli Accordi e le Intese che prevedono l'intervento, con l'indicazione dell'eventuale disponibilità di soggetti diversi da RFI a finanziare il progetto, nonché eventuali strumenti di pianificazione e programmazione territoriale (PUC, PRIT, PUMS, etc.).

H. INVESTIMENTI COLLEGATI

In questa sezione devono essere indicati eventuali investimenti, non riferiti al Gestore, collegati.

I. BENEFICI ASSOCIATI ALL'INVESTIMENTO

In questa sezione specificare i principali **benefici commerciali** che si stima di ottenere con l'investimento in oggetto, secondo il seguente elenco:

- Impatto sulla capacità*
- Impatto sulla regolarità/puntualità*
- Incremento della velocità*
- Incremento del livello/qualità dei servizi*
- Impatto sull'intermodalità per servizi passeggeri*
- Efficientamento dei movimenti di manovra*
- Incremento prestazionale*
- Nuovi servizi per le Imprese Ferroviarie*
- Riduzione dei costi*

- Altro _Miglioramento servizio alla clientela*

È necessario indicare i benefici attesi e definirne il **dettaglio quantitativo** alla sezione J del presente documento.

J. INFORMAZIONI DI DETTAGLIO

Inquadramento territoriale dell'intervento proposto

Estesa (se intervento diffuso): da a

Località di servizio (se intervento puntuale):Monterosso.....

Inquadramento dei traffici attuali coinvolti

È da indicare la relazione di traffico ed il numero di treni/giorno di interesse dello stakeholder impattati dall'intervento proposto.

Relazione di traffico = da a

Numero treni giorno =..... [treni/gg]

Tipologia di traffico = Passeggeri Merci

Nel caso vi siano più relazioni, riportare le informazioni per ognuna di esse.

Relazione di traffico = da a

Numero treni giorno =.....[treni/gg]

Tipologia di traffico = Passeggeri Merci

Beneficio commerciale associato all'investimento (barrare il beneficio individuato)

Impatto sulla capacità

Incremento numero treni giorno atteso =.....[treni/gg]

Incremento atteso del numero di treni di interesse dello stakeholder conseguente la realizzazione della proposta. Dettagliare nello spazio seguente il modello orario dei nuovi servizi previsti e l'eventuale possibilità di sottoscrivere o aggiornare Accordi quadro con il Gestore dell'Infrastruttura

Descrizione modello di esercizio

Impatto sulla regolarità/puntualità

Relazione di traffico = da a

Incremento di puntualità atteso =.....[min, %]

Indicare l'incremento di puntualità atteso per i servizi di interesse dello stakeholder a seguito della realizzazione della proposta

Dettagliare qualitativamente e quantitativamente il beneficio atteso in termini di incremento di regolarità:

Incremento della velocità

Minuti di recupero sul tempo di percorrenza atteso = [min]

Relazione di traffico = da a

Indicare il recupero atteso in termini di tempo di percorrenza sui servizi di interesse dello stakeholder e se il recupero di percorrenza possa comportare anche la rivisitazione del modello di esercizio, in questo caso indicare come e l'eventuale possibilità di sottoscrivere o aggiornare Accordi Quadro. Specificare eventualmente se la proposta è relativa all'eliminazione di una limitazione di velocità connessa all'attuale categoria di peso assiale della tratta di interesse (es. da cat. D4 L a cat. D4).

Dettagliare nel seguito considerazioni a supporto:

Incremento del livello/qualità dei servizi

*Nel caso di **nuova fermata** o **nuova stazione**, specificare il numero di treni di interesse dello stakeholder per i quali è prevista fermata nei nuovi impianti. [treni/gg], anche ai fini della sottoscrizione o dell'aggiornamneto dell'Accordo Quadro.*

Dettagliare nello spazio seguente il modello orario dei nuovi servizi previsti.

Descrizione modello di esercizio

Per **altri interventi**, descrivere gli impatti sulla qualità del servizio dell'intervento proposto (es. maggiore accessibilità).

Impatto sull'intermodalità per servizi passeggeri

Barrare la casella se la proposta prevede interventi a favore dello scambio modale per servizi passeggeri.

Dettagliare nello spazio seguente l'integrazione dell'intervento proposto con gli altri modi di trasporto esistenti o in programma.

Efficiamento dei movimenti di manovra

Numero treni coinvolti dai movimenti di manovra =.....[treni/gg]

Numero dei movimenti di manovra =.....[manovre/gg]

Indicare il numero dei treni di interesse dello stakeholder per l'intervento proposto determina un efficientamento delle manovre.

Barrare una o più delle caselle sottostanti:

- Aumento della flessibilità delle manovre (ampliamento orario di abilitazione)
- Riduzione del numero delle manovre
- Aumento del modulo dei binari di arrivo/partenza e/o di presa/consegna
- Velocizzazione dei tempi di manovra
- Altro:

Dettagliare nel seguito considerazioni a supporto come la quantificazione del miglioramento atteso in termini di tempi o costi di esercizio:

Incremento prestazionale

Indicare se l'intervento proposto impatta sulla categoria di traffico combinato o sulla categoria di peso assiale o sul modulo della linea.

*Nel caso di **nuovo PRG** indicare se è previsto l'adeguamento a modulo 650/750 m.*

Numero treni coinvolti atteso =.....[treni/gg]

Indicare il numero di treni di interesse dello stakeholder che trarrebbero beneficio dall'upgrade prestazionale.

Dettagliare nel seguito considerazioni a supporto e l'eventuale nuovo modello di esercizio:

Nuovi servizi per le Imprese Ferroviarie

Numero treni coinvolti dai nuovi servizi atteso = [treni/gg]

Indicare il numero di treni di interesse dello stakeholder che fruirebbe del nuovo servizio per le IF.

Dettagliare nel seguito il piano di utilizzo di nuove platee di lavaggio, binari di sosta / ricovero ecc.:

Riduzione dei costi di esercizio

Dettagliare nel seguito eventuali considerazioni a supporto anche in termini di volumi interessati e costi unitari:

K. DOCUMENTAZIONE A SUPPORTO

In questa sezione, riportare l'eventuale presenza di documentazione a supporto della proposta ed una sintesi delle conclusioni rilevati quali: costi e tempi di realizzazione, grado di maturità della proposta, iter autorizzativo, finanziamenti e fabbisogni, informazioni necessarie per la valutazione economica sociale del progetto.

L. CONSIDERAZIONI INTEGRATIVE

In questa sezione, riportare ulteriori riflessioni utili all'analisi degli interventi in oggetto.

**Tavolo tecnico di ascolto e di
raccolta delle richieste di
miglioramento, efficientamento e
sviluppo dell'infrastruttura**

Scheda

Richiesta Intervento n. 79/2022

***Biglietteria di S. Margherita Ligure
Ristrutturazione locali, rialzo pavimentazione locale
sportelli e realizzazione servizi igienici interni***

INDICE

INDICE	2
A. ISTRUZIONI PRATICHE	3
MODALITÀ DI TRASMISSIONE	3
TEMPISTICHE DI TRASMISSIONE	3
RICHIESTE DI CHIARIMENTI.....	3
B. ANAGRAFICA	4
C. TIPOLOGIA DI INTERVENTO (BARRARE IL PROGRAMMA INDIVIDUATO)	5
D. INQUADRAMENTO TERRITORIALE	9
E. OBIETTIVI COMMERCIALI	9
F. DESCRIZIONE DELLA PROPOSTA	10
G. ACCORDI E INTESE	10
H. INVESTIMENTI COLLEGATI	10
I. BENEFICI ASSOCIATI ALL'INVESTIMENTO	11
J. INFORMAZIONI DI DETTAGLIO	12
K. DOCUMENTAZIONE A SUPPORTO	21
L. CONSIDERAZIONI INTEGRATIVE	21

A. ISTRUZIONI PRATICHE

Obiettivo della presente scheda è l'individuazione e la raccolta delle esigenze degli Stakeholder previste nell'ambito del "tavolo tecnico di ascolto e di raccolta delle richieste di miglioramenti, efficientamento e sviluppo dell'infrastruttura". L'obiettivo del tavolo tecnico, istituito secondo quanto previsto nella sezione 2.6 del PIR, è quello di creare un confronto continuo con gli Stakeholder al fine di efficientare le scelte nell'avvio degli investimenti.

Le sezioni da compilare obbligatoriamente sono le seguenti: B, C, D, E, F, G, I e J.

Se la proposta riguarda nuove infrastrutture (nuove linee, raddoppi o elettrificazioni di linee esistenti...), si invitano gli Stakeholder a inserire quante più informazioni possibili anche nel capitolo K, riportante gli elementi necessari al Gestore e al MIT per elaborare un'analisi costi/benefici della proposta.

Ogni "scheda richiesta intervento" deve fare riferimento ad una singola proposta di progetto.

Modalità di Trasmissione

La scheda compilata dovrà essere caricata sulla piattaforma online dedicata, **anche in formato word**.

Tempistiche di Trasmissione

La scheda compilata dovrà essere inviata entro il **31 maggio 2022**.

Richieste di Chiarimenti

Eventuali richieste di chiarimenti potranno essere inviate all'indirizzo mail: **rfi-dce@pec.rfi.it**

B. ANAGRAFICA

Proponente	Claudia Dossena
Direzione / Ufficio Responsabile	Trenitalia – Direzione Business Regionale – Direzione Regionale Liguria – Vendita e Assistenza
Nominativo operativo di riferimento	Olmi Andrea
Riferimenti (e – mail, tel.)	c.a: dossena@trenitalia.it a.olmi@trenitalia.it

C. TIPOLOGIA DI INTERVENTO (BARRARE IL PROGRAMMA INDIVIDUATO)

In questa sezione riportare la tipologia di intervento che viene richiesta:

Eliminazione limitazioni IS

In questo programma ricadono gli interventi finalizzati ad eliminare limitazioni prestazionali di impianto o di linea imputabili alle tecnologie attualmente presenti. Rientrano nella classe in oggetto, ad esempio: l'implementazione del SCMT in luogo del SSC, l'eliminazione degli abbattimenti codice, la banalizzazione della linea, etc.

Upgrade tecnologico di linea

In questo programma ricadono gli interventi sui sistemi di distanziamento, sicurezza e segnalamento riguardanti una tratta di linea, non un singolo impianto.

Upgrade Apparato Centrale

In questo programma ricadono gli interventi di modifica o di sostituzione di Apparati Centrali (ACCM; ACC; ACEI; etc.) in un singolo impianto.

Efficientamento di impianto

In questo programma ricadono gli interventi di modifica al PRG di impianti localizzati su linee a semplice binario con impatto su:

- effettuazione di movimenti contemporanei;
- velocizzazione degli itinerari di arrivo/partenza/transito;
- adeguamento dei marciapiedi a modulo della linea;
- altro.....

Piano Regolatore Generale

In questo programma ricadono gli interventi di modifica al PRG di impianti localizzati su tratte a doppio binario.

- Barrare la casella se il PRG proposto prevede l'adeguamento a modulo 650/750 m.

Elettrificazione

In questo programma ricadono gli interventi di elettrificazione di linea attualmente a trazione termica.

Aumento della capacità di una tratta di linea

In questo programma ricadono gli interventi di incremento del numero di binari attualmente presente. Ci si riferisce normalmente a raddoppi di binari (da semplice a doppio binario), ma sono da ricondurre alla casistica in oggetto anche richieste relative alla realizzazione di più di due binari (es. quadruplicamento).

- raddoppio della tratta;
- posa in opera di un terzo binario sulla tratta;
- quadruplicamento della tratta.

European Rail Traffic Management System

In questo programma ricadono gli interventi di implementazione di tecnologia High Density ERTMS.

Sviluppo nuova tratta

In questo programma ricadono gli interventi di realizzazione di una nuova tratta di linea.

Potenziamento in stazione

In questo programma ricadono gli interventi orientati a migliorare l'accessibilità, l'intermodalità, il decoro e l'impiego razionale degli spazi di stazione. Sono da ricondurre a questa classe:

- la realizzazione di nuovi sottopassi o il prolungamento di sottopassi esistenti anche con l'obiettivo di ricucitura urbana e miglioramento generale dell'accessibilità. Il caso di sottopassi che svolgono anche la funzione di ricucitura del tessuto urbano, quali quelli di tipologia ciclo-pedonale o il prolungamento al fine di realizzare un ulteriore ingresso all'impianto, saranno valutati a valle della opportuna sottoscrizione di accordi/convenzioni con gli EELL;
- il rifacimento di piazzali di stazione anche al fine di migliorare l'intermodalità; la valorizzazione delle aree da dedicare all'interscambio modale di proprietà del Gestore sarà valutata a valle di opportuna sottoscrizione di accordi/convenzioni con gli EELL;
- la posa in opera di pensiline e shelter;
- la realizzazione di interventi finalizzati al miglior utilizzo dei percorsi di accessibilità al treno o di abbattimento delle barriere architettoniche;
- altro.....ristrutturazione/miglioramento locali di biglietteria di stazione (vedi sotto)
- L'impianto in questione costituisce la località di servizio più vicina per accedere ad un sito UNESCO;

Nuova stazione

In questo programma ricadono gli interventi di realizzazione di nuove Località di Servizio o delocalizzazione di Località esistenti, normalmente munite di segnali di protezione e partenza, che intervengono nel distanziamento dei treni.

L'impianto in questione costituisce la località di servizio più vicina per accedere ad un sito UNESCO;

Nuova fermata

In questo programma ricadono gli interventi di realizzazione di nuove Località di Servizio che non intervengono nel distanziamento dei treni o delocalizzazione delle stesse.

L'impianto in questione costituisce la località di servizio più vicina per accedere ad un sito UNESCO;

Adeguamento del modulo

In questo programma ricadono gli interventi di incremento della lunghezza dei binari di stazione al fine di incrementare la lunghezza dei treni che possono circolare sulla linea.

Potenziamento strutturale

In questo programma ricadono gli interventi atti alla riclassificazione della linea in relazione al peso assiale massimo ammissibile per i treni circolanti.

Adeguamento sagoma

In questo programma ricadono gli interventi di adeguamento a sagoma di una tratta e conseguente nuova codifica per il traffico combinato.

Potenziamento scali merci

In questo programma ricadono gli interventi di potenziamento degli scali merci o delle stazioni a cui sono allacciati gli impianti industriali.

Rinnovo Informazioni al Pubblico

In questo programma ricadono gli interventi che prevedono l'installazione di nuovi Sistemi di Informazione al Pubblico ovvero potenziamento di sistemi esistenti.

L'impianto in questione costituisce la località di servizio più vicina per accedere ad un sito UNESCO;

Allungamento/ innalzamento marciapiedi

In questo programma ricadono gli interventi di allungamento dei marciapiedi per agevolare la salita /discesa dei passeggeri dai treni già circolanti o/e per far circolare treni più lunghi, nonché gli interventi di innalzamento dei marciapiedi a standard H55 per migliorare l'incarozzamento.

L'impianto in questione costituisce la località di servizio più vicina per accedere ad un sito UNESCO;

Velocizzazioni di linea

In questo programma ricadono gli interventi infrastrutturali e tecnologici sulla linea finalizzati ad incrementarne la velocità di percorrenza.

Servizi per imprese ferroviarie

In questo programma ricadono gli interventi dedicati al potenziamento o alla nuova costruzione dei "servizi extra pacchetto minimo di accesso" per le Imprese Ferroviarie.

Introduzione tornelli

In questo programma ricadono gli interventi per l'introduzione dei tornelli nelle stazioni.

Installazione barriere antirumore

In questo programma ricadono gli interventi per l'installazione delle barriere antirumore per limitare l'inquinamento acustico nelle aree antropizzate prossime alla ferrovia.

Soppressione PL

In questo programma ricadono gli interventi di soppressione dei passaggi a livello e realizzazione di opere sostitutive.

Altro

D. INQUADRAMENTO TERRITORIALE

In questa sezione devono essere indicati la Regione, l'impianto e/o la linea dove si propone l'intervento e descritto il territorio interessato

Liguria – Biglietteria della stazione di S. Margherita Ligure

E. OBIETTIVI COMMERCIALI

In questa sezione riportare la descrizione della necessità da cui scaturisce la richiesta di intervento, specificando nel dettaglio perché si ritiene che l'intervento proposto possa portare dei miglioramenti.

Se possibile, allegare eventuali schemi o planimetrie a supporto della descrizione.

Miglioramento del servizio di biglietteria e servizio alla clientela e di decoro e attività di prevenzione SSL ambienti di lavoro dei dipendenti Trenitalia

In questa sezione riportare i servizi (numero e tipologia treni) che verrebbero interessati dal progetto di investimento:

F. DESCRIZIONE DELLA PROPOSTA

In questa sezione, riportare nel dettaglio le caratteristiche **tecniche e funzionali del progetto**.

Se possibile, allegare eventuali schemi o planimetrie a supporto della descrizione.

La richiesta è stata già stata presentata negli anni precedenti: Sì No x (non in questo documento e con questo canale)

Specifica degli interventi di Infrastruttura richiesti:

Rifacimento complessivo degli ambienti di biglietteria con rialzo della pavimentazione del locale sportelli e con richiesta già avanzata formalmente a Rfi della realizzazione del servizio igienico all'interno dell'impianto.

G. ACCORDI E INTESE

In questa sezione devono essere indicati gli Accordi e le Intese che prevedono l'intervento, con l'indicazione dell'eventuale disponibilità di soggetti diversi da RFI a finanziare il progetto, nonché eventuali strumenti di pianificazione e programmazione territoriale (PUC, PRIT, PUMS, etc.).

H. INVESTIMENTI COLLEGATI

In questa sezione devono essere indicati eventuali investimenti, non riferiti al Gestore, collegati.

I. BENEFICI ASSOCIATI ALL'INVESTIMENTO

In questa sezione specificare i principali **benefici commerciali** che si stima di ottenere con l'investimento in oggetto, secondo il seguente elenco:

- Impatto sulla capacità*
- Impatto sulla regolarità/puntualità*
- Incremento della velocità*
- Incremento del livello/qualità dei servizi*
- Impatto sull'intermodalità per servizi passeggeri*
- Efficientamento dei movimenti di manovra*
- Incremento prestazionale*
- Nuovi servizi per le Imprese Ferroviarie*
- Riduzione dei costi*

- Altro _Miglioramento servizio di biglietteria*

È necessario indicare i benefici attesi e definirne il **dettaglio quantitativo** alla sezione J del presente documento.

J. INFORMAZIONI DI DETTAGLIO

Inquadramento territoriale dell'intervento proposto

Estesa (se intervento diffuso): da a

Località di servizio (se intervento puntuale):Santa Margherita Ligure.....

Inquadramento dei traffici attuali coinvolti

È da indicare la relazione di traffico ed il numero di treni/giorno di interesse dello stakeholder impattati dall'intervento proposto.

Relazione di traffico = da a

Numero treni giorno =..... [treni/gg]

Tipologia di traffico = Passeggeri Merci

Nel caso vi siano più relazioni, riportare le informazioni per ognuna di esse.

Relazione di traffico = da a

Numero treni giorno =.....[treni/gg]

Tipologia di traffico = Passeggeri Merci

Beneficio commerciale associato all'investimento (barrare il beneficio individuato)

Impatto sulla capacità

Incremento numero treni giorno atteso =.....[treni/gg]

Incremento atteso del numero di treni di interesse dello stakeholder conseguente la realizzazione della proposta. Dettagliare nello spazio seguente il modello orario dei nuovi servizi previsti e l'eventuale possibilità di sottoscrivere o aggiornare Accordi quadro con il Gestore dell'Infrastruttura

Descrizione modello di esercizio

Impatto sulla regolarità/puntualità

Relazione di traffico = da a

Incremento di puntualità atteso =.....[min, %]

Indicare l'incremento di puntualità atteso per i servizi di interesse dello stakeholder a seguito della realizzazione della proposta

Dettagliare qualitativamente e quantitativamente il beneficio atteso in termini di incremento di regolarità:

Incremento della velocità

Minuti di recupero sul tempo di percorrenza atteso = [min]

Relazione di traffico = da a

Indicare il recupero atteso in termini di tempo di percorrenza sui servizi di interesse dello stakeholder e se il recupero di percorrenza possa comportare anche la rivisitazione del modello di esercizio, in questo caso indicare come e l'eventuale possibilità di sottoscrivere o aggiornare Accordi Quadro. Specificare eventualmente se la proposta è relativa all'eliminazione di una limitazione di velocità connessa all'attuale categoria di peso assiale della tratta di interesse (es. da cat. D4 L a cat. D4).

Dettagliare nel seguito considerazioni a supporto:

Incremento del livello/qualità dei servizi

*Nel caso di **nuova fermata** o **nuova stazione**, specificare il numero di treni di interesse dello stakeholder per i quali è prevista fermata nei nuovi impianti. [treni/gg], anche ai fini della sottoscrizione o dell'aggiornamneto dell'Accordo Quadro.*

Dettagliare nello spazio seguente il modello orario dei nuovi servizi previsti.

Descrizione modello di esercizio

Per **altri interventi**, descrivere gli impatti sulla qualità del servizio dell'intervento proposto (es. maggiore accessibilità).

Impatto sull'intermodalità per servizi passeggeri

Barrare la casella se la proposta prevede interventi a favore dello scambio modale per servizi passeggeri.

Dettagliare nello spazio seguente l'integrazione dell'intervento proposto con gli altri modi di trasporto esistenti o in programma.

Efficiamento dei movimenti di manovra

Numero treni coinvolti dai movimenti di manovra =.....[treni/gg]

Numero dei movimenti di manovra =.....[manovre/gg]

Indicare il numero dei treni di interesse dello stakeholder per l'intervento proposto determina un efficientamento delle manovre.

Barrare una o più delle caselle sottostanti:

- Aumento della flessibilità delle manovre (ampliamento orario di abilitazione)
- Riduzione del numero delle manovre
- Aumento del modulo dei binari di arrivo/partenza e/o di presa/consegna
- Velocizzazione dei tempi di manovra
- Altro:

Dettagliare nel seguito considerazioni a supporto come la quantificazione del miglioramento atteso in termini di tempi o costi di esercizio:

Incremento prestazionale

Indicare se l'intervento proposto impatta sulla categoria di traffico combinato o sulla categoria di peso assiale o sul modulo della linea.

*Nel caso di **nuovo PRG** indicare se è previsto l'adeguamento a modulo 650/750 m.*

Numero treni coinvolti atteso =.....[treni/gg]

Indicare il numero di treni di interesse dello stakeholder che trarrebbero beneficio dall'upgrade prestazionale.

Dettagliare nel seguito considerazioni a supporto e l'eventuale nuovo modello di esercizio:

Nuovi servizi per le Imprese Ferroviarie

Numero treni coinvolti dai nuovi servizi atteso = [treni/gg]

Indicare il numero di treni di interesse dello stakeholder che fruirebbe del nuovo servizio per le IF.

Dettagliare nel seguito il piano di utilizzo di nuove platee di lavaggio, binari di sosta / ricovero ecc.:

Riduzione dei costi di esercizio

Dettagliare nel seguito eventuali considerazioni a supporto anche in termini di volumi interessati e costi unitari:

K. DOCUMENTAZIONE A SUPPORTO

In questa sezione, riportare l'eventuale presenza di documentazione a supporto della proposta ed una sintesi delle conclusioni rilevati quali: costi e tempi di realizzazione, grado di maturità della proposta, iter autorizzativo, finanziamenti e fabbisogni, informazioni necessarie per la valutazione economica sociale del progetto.

L. CONSIDERAZIONI INTEGRATIVE

In questa sezione, riportare ulteriori riflessioni utili all'analisi degli interventi in oggetto.

**Tavolo tecnico di ascolto e di
raccolta delle richieste di
miglioramento, efficientamento e
sviluppo dell'infrastruttura**

Scheda

Richiesta Intervento n. 80/2022

Biglietteria di Chiavari

Realizzazione servizi igienici interni

INDICE

INDICE	2
A. ISTRUZIONI PRATICHE	3
MODALITÀ DI TRASMISSIONE	3
TEMPISTICHE DI TRASMISSIONE	3
RICHIESTE DI CHIARIMENTI.....	3
B. ANAGRAFICA	4
C. TIPOLOGIA DI INTERVENTO (BARRARE IL PROGRAMMA INDIVIDUATO)	5
D. INQUADRAMENTO TERRITORIALE	9
E. OBIETTIVI COMMERCIALI	9
F. DESCRIZIONE DELLA PROPOSTA	10
G. ACCORDI E INTESE	10
H. INVESTIMENTI COLLEGATI	10
I. BENEFICI ASSOCIATI ALL'INVESTIMENTO	11
J. INFORMAZIONI DI DETTAGLIO	12
K. DOCUMENTAZIONE A SUPPORTO	21
L. CONSIDERAZIONI INTEGRATIVE	21

A. ISTRUZIONI PRATICHE

Obiettivo della presente scheda è l'individuazione e la raccolta delle esigenze degli Stakeholder previste nell'ambito del "tavolo tecnico di ascolto e di raccolta delle richieste di miglioramenti, efficientamento e sviluppo dell'infrastruttura". L'obiettivo del tavolo tecnico, istituito secondo quanto previsto nella sezione 2.6 del PIR, è quello di creare un confronto continuo con gli Stakeholder al fine di efficientare le scelte nell'avvio degli investimenti.

Le sezioni da compilare obbligatoriamente sono le seguenti: B, C, D, E, F, G, I e J.

Se la proposta riguarda nuove infrastrutture (nuove linee, raddoppi o elettrificazioni di linee esistenti...), si invitano gli Stakeholder a inserire quante più informazioni possibili anche nel capitolo K, riportante gli elementi necessari al Gestore e al MIT per elaborare un'analisi costi/benefici della proposta.

Ogni "scheda richiesta intervento" deve fare riferimento ad una singola proposta di progetto.

Modalità di Trasmissione

La scheda compilata dovrà essere caricata sulla piattaforma online dedicata, **anche in formato word**.

Tempistiche di Trasmissione

La scheda compilata dovrà essere inviata entro il **31 maggio 2022**.

Richieste di Chiarimenti

Eventuali richieste di chiarimenti potranno essere inviate all'indirizzo mail: **rfi-dce@pec.rfi.it**

B. ANAGRAFICA

Proponente	Claudia Dossena
Direzione / Ufficio Responsabile	Trenitalia – Direzione Business Regionale – Direzione Regionale Liguria – Vendita e Assistenza
Nominativo operativo di riferimento	Olmi Andrea
Riferimenti (e – mail, tel.)	c.a: dossena@trenitalia.it a.olmi@trenitalia.it

C. TIPOLOGIA DI INTERVENTO (BARRARE IL PROGRAMMA INDIVIDUATO)

In questa sezione riportare la tipologia di intervento che viene richiesta:

Eliminazione limitazioni IS

In questo programma ricadono gli interventi finalizzati ad eliminare limitazioni prestazionali di impianto o di linea imputabili alle tecnologie attualmente presenti. Rientrano nella classe in oggetto, ad esempio: l'implementazione del SCMT in luogo del SSC, l'eliminazione degli abbattimenti codice, la banalizzazione della linea, etc.

Upgrade tecnologico di linea

In questo programma ricadono gli interventi sui sistemi di distanziamento, sicurezza e segnalamento riguardanti una tratta di linea, non un singolo impianto.

Upgrade Apparato Centrale

In questo programma ricadono gli interventi di modifica o di sostituzione di Apparati Centrali (ACCM; ACC; ACEI; etc.) in un singolo impianto.

Efficientamento di impianto

In questo programma ricadono gli interventi di modifica al PRG di impianti localizzati su linee a semplice binario con impatto su:

- effettuazione di movimenti contemporanei;
- velocizzazione degli itinerari di arrivo/partenza/transito;
- adeguamento dei marciapiedi a modulo della linea;
- altro.....

Piano Regolatore Generale

In questo programma ricadono gli interventi di modifica al PRG di impianti localizzati su tratte a doppio binario.

- Barrare la casella se il PRG proposto prevede l'adeguamento a modulo 650/750 m.

Elettrificazione

In questo programma ricadono gli interventi di elettrificazione di linea attualmente a trazione termica.

Aumento della capacità di una tratta di linea

In questo programma ricadono gli interventi di incremento del numero di binari attualmente presente. Ci si riferisce normalmente a raddoppi di binari (da semplice a doppio binario), ma sono da ricondurre alla casistica in oggetto anche richieste relative alla realizzazione di più di due binari (es. quadruplicamento).

- raddoppio della tratta;
- posa in opera di un terzo binario sulla tratta;
- quadruplicamento della tratta.

European Rail Traffic Management System

In questo programma ricadono gli interventi di implementazione di tecnologia High Density ERTMS.

Sviluppo nuova tratta

In questo programma ricadono gli interventi di realizzazione di una nuova tratta di linea.

Potenziamento in stazione

In questo programma ricadono gli interventi orientati a migliorare l'accessibilità, l'intermodalità, il decoro e l'impiego razionale degli spazi di stazione. Sono da ricondurre a questa classe:

- la realizzazione di nuovi sottopassi o il prolungamento di sottopassi esistenti anche con l'obiettivo di ricucitura urbana e miglioramento generale dell'accessibilità. Il caso di sottopassi che svolgono anche la funzione di ricucitura del tessuto urbano, quali quelli di tipologia ciclo-pedonale o il prolungamento al fine di realizzare un ulteriore ingresso all'impianto, saranno valutati a valle della opportuna sottoscrizione di accordi/convenzioni con gli EELL;
- il rifacimento di piazzali di stazione anche al fine di migliorare l'intermodalità; la valorizzazione delle aree da dedicare all'interscambio modale di proprietà del Gestore sarà valutata a valle di opportuna sottoscrizione di accordi/convenzioni con gli EELL;
- la posa in opera di pensiline e shelter;
- la realizzazione di interventi finalizzati al miglior utilizzo dei percorsi di accessibilità al treno o di abbattimento delle barriere architettoniche;
- altro.....realizzazione servizi igienici interni alla biglietteria di stazione (vedi sotto)
- L'impianto in questione costituisce la località di servizio più vicina per accedere ad un sito UNESCO;

Nuova stazione

In questo programma ricadono gli interventi di realizzazione di nuove Località di Servizio o delocalizzazione di Località esistenti, normalmente munite di segnali di protezione e partenza, che intervengono nel distanziamento dei treni.

L'impianto in questione costituisce la località di servizio più vicina per accedere ad un sito UNESCO;

Nuova fermata

In questo programma ricadono gli interventi di realizzazione di nuove Località di Servizio che non intervengono nel distanziamento dei treni o delocalizzazione delle stesse.

L'impianto in questione costituisce la località di servizio più vicina per accedere ad un sito UNESCO;

Adeguamento del modulo

In questo programma ricadono gli interventi di incremento della lunghezza dei binari di stazione al fine di incrementare la lunghezza dei treni che possono circolare sulla linea.

Potenziamento strutturale

In questo programma ricadono gli interventi atti alla riclassificazione della linea in relazione al peso assiale massimo ammissibile per i treni circolanti.

Adeguamento sagoma

In questo programma ricadono gli interventi di adeguamento a sagoma di una tratta e conseguente nuova codifica per il traffico combinato.

Potenziamento scali merci

In questo programma ricadono gli interventi di potenziamento degli scali merci o delle stazioni a cui sono allacciati gli impianti industriali.

Rinnovo Informazioni al Pubblico

In questo programma ricadono gli interventi che prevedono l'installazione di nuovi Sistemi di Informazione al Pubblico ovvero potenziamento di sistemi esistenti.

L'impianto in questione costituisce la località di servizio più vicina per accedere ad un sito UNESCO;

Allungamento/ innalzamento marciapiedi

In questo programma ricadono gli interventi di allungamento dei marciapiedi per agevolare la salita /discesa dei passeggeri dai treni già circolanti o/e per far circolare treni più lunghi, nonché gli interventi di innalzamento dei marciapiedi a standard H55 per migliorare l'incarozzamento.

L'impianto in questione costituisce la località di servizio più vicina per accedere ad un sito UNESCO;

Velocizzazioni di linea

In questo programma ricadono gli interventi infrastrutturali e tecnologici sulla linea finalizzati ad incrementarne la velocità di percorrenza.

Servizi per imprese ferroviarie

In questo programma ricadono gli interventi dedicati al potenziamento o alla nuova costruzione dei "servizi extra pacchetto minimo di accesso" per le Imprese Ferroviarie.

Introduzione tornelli

In questo programma ricadono gli interventi per l'introduzione dei tornelli nelle stazioni.

Installazione barriere antirumore

In questo programma ricadono gli interventi per l'installazione delle barriere antirumore per limitare l'inquinamento acustico nelle aree antropizzate prossime alla ferrovia.

Soppressione PL

In questo programma ricadono gli interventi di soppressione dei passaggi a livello e realizzazione di opere sostitutive.

Altro

D. INQUADRAMENTO TERRITORIALE

In questa sezione devono essere indicati la Regione, l'impianto e/o la linea dove si propone l'intervento e descritto il territorio interessato

Liguria – Biglietteria della stazione di Chiavari.

E. OBIETTIVI COMMERCIALI

In questa sezione riportare la descrizione della necessità da cui scaturisce la richiesta di intervento, specificando nel dettaglio perché si ritiene che l'intervento proposto possa portare dei miglioramenti.

Se possibile, allegare eventuali schemi o planimetrie a supporto della descrizione.

Miglioramento del servizio di biglietteria e servizio alla clientela e di decoro e attività di prevenzione SSL ambienti di lavoro dei dipendenti Trenitalia.

In questa sezione riportare i servizi (numero e tipologia treni) che verrebbero interessati dal progetto di investimento:

F. DESCRIZIONE DELLA PROPOSTA

In questa sezione, riportare nel dettaglio le caratteristiche **tecniche e funzionali del progetto**.

Se possibile, allegare eventuali schemi o planimetrie a supporto della descrizione.

La richiesta è stata già stata presentata negli anni precedenti: Sì No x (non in questo documento e con questo canale)

Specifica degli interventi di Infrastruttura richiesti:

realizzazione servizi igienici interni per la biglietteria di Chiavari.

G. ACCORDI E INTESE

In questa sezione devono essere indicati gli Accordi e le Intese che prevedono l'intervento, con l'indicazione dell'eventuale disponibilità di soggetti diversi da RFI a finanziare il progetto, nonché eventuali strumenti di pianificazione e programmazione territoriale (PUC, PRIT, PUMS, etc.).

H. INVESTIMENTI COLLEGATI

In questa sezione devono essere indicati eventuali investimenti, non riferiti al Gestore, collegati.

I. BENEFICI ASSOCIATI ALL'INVESTIMENTO

In questa sezione specificare i principali **benefici commerciali** che si stima di ottenere con l'investimento in oggetto, secondo il seguente elenco:

- Impatto sulla capacità*
- Impatto sulla regolarità/puntualità*
- Incremento della velocità*
- Incremento del livello/qualità dei servizi*
- Impatto sull'intermodalità per servizi passeggeri*
- Efficientamento dei movimenti di manovra*
- Incremento prestazionale*
- Nuovi servizi per le Imprese Ferroviarie*
- Riduzione dei costi*

- Altro _Miglioramento servizio di biglietteria*

È necessario indicare i benefici attesi e definirne il **dettaglio quantitativo** alla sezione J del presente documento.

J. INFORMAZIONI DI DETTAGLIO

Inquadramento territoriale dell'intervento proposto

Estesa (se intervento diffuso): da a

Località di servizio (se intervento puntuale):Chiavari.....

Inquadramento dei traffici attuali coinvolti

È da indicare la relazione di traffico ed il numero di treni/giorno di interesse dello stakeholder impattati dall'intervento proposto.

Relazione di traffico = da a

Numero treni giorno =..... [treni/gg]

Tipologia di traffico = Passeggeri Merci

Nel caso vi siano più relazioni, riportare le informazioni per ognuna di esse.

Relazione di traffico = da a

Numero treni giorno =.....[treni/gg]

Tipologia di traffico = Passeggeri Merci

Beneficio commerciale associato all'investimento (barrare il beneficio individuato)

Impatto sulla capacità

Incremento numero treni giorno atteso =.....[treni/gg]

Incremento atteso del numero di treni di interesse dello stakeholder conseguente la realizzazione della proposta. Dettagliare nello spazio seguente il modello orario dei nuovi servizi previsti e l'eventuale possibilità di sottoscrivere o aggiornare Accordi quadro con il Gestore dell'Infrastruttura

Descrizione modello di esercizio

Impatto sulla regolarità/puntualità

Relazione di traffico = da a

Incremento di puntualità atteso =.....[min, %]

Indicare l'incremento di puntualità atteso per i servizi di interesse dello stakeholder a seguito della realizzazione della proposta

Dettagliare qualitativamente e quantitativamente il beneficio atteso in termini di incremento di regolarità:

Incremento della velocità

Minuti di recupero sul tempo di percorrenza atteso = [min]

Relazione di traffico = da a

Indicare il recupero atteso in termini di tempo di percorrenza sui servizi di interesse dello stakeholder e se il recupero di percorrenza possa comportare anche la rivisitazione del modello di esercizio, in questo caso indicare come e l'eventuale possibilità di sottoscrivere o aggiornare Accordi Quadro. Specificare eventualmente se la proposta è relativa all'eliminazione di una limitazione di velocità connessa all'attuale categoria di peso assiale della tratta di interesse (es. da cat. D4 L a cat. D4).

Dettagliare nel seguito considerazioni a supporto:

Incremento del livello/qualità dei servizi

*Nel caso di **nuova fermata** o **nuova stazione**, specificare il numero di treni di interesse dello stakeholder per i quali è prevista fermata nei nuovi impianti. [treni/gg], anche ai fini della sottoscrizione o dell'aggiornamneto dell'Accordo Quadro.*

Dettagliare nello spazio seguente il modello orario dei nuovi servizi previsti.

Descrizione modello di esercizio

Per **altri interventi**, descrivere gli impatti sulla qualità del servizio dell'intervento proposto (es. maggiore accessibilità).

Impatto sull'intermodalità per servizi passeggeri

Barrare la casella se la proposta prevede interventi a favore dello scambio modale per servizi passeggeri.

Dettagliare nello spazio seguente l'integrazione dell'intervento proposto con gli altri modi di trasporto esistenti o in programma.

Efficiamento dei movimenti di manovra

Numero treni coinvolti dai movimenti di manovra =.....[treni/gg]

Numero dei movimenti di manovra =.....[manovre/gg]

Indicare il numero dei treni di interesse dello stakeholder per l'intervento proposto determina un efficientamento delle manovre.

Barrare una o più delle caselle sottostanti:

- Aumento della flessibilità delle manovre (ampliamento orario di abilitazione)
- Riduzione del numero delle manovre
- Aumento del modulo dei binari di arrivo/partenza e/o di presa/consegna
- Velocizzazione dei tempi di manovra
- Altro:

Dettagliare nel seguito considerazioni a supporto come la quantificazione del miglioramento atteso in termini di tempi o costi di esercizio:

Incremento prestazionale

Indicare se l'intervento proposto impatta sulla categoria di traffico combinato o sulla categoria di peso assiale o sul modulo della linea.

*Nel caso di **nuovo PRG** indicare se è previsto l'adeguamento a modulo 650/750 m.*

Numero treni coinvolti atteso =.....[treni/gg]

Indicare il numero di treni di interesse dello stakeholder che trarrebbero beneficio dall'upgrade prestazionale.

Dettagliare nel seguito considerazioni a supporto e l'eventuale nuovo modello di esercizio:

Nuovi servizi per le Imprese Ferroviarie

Numero treni coinvolti dai nuovi servizi atteso = [treni/gg]

Indicare il numero di treni di interesse dello stakeholder che fruirebbe del nuovo servizio per le IF.

Dettagliare nel seguito il piano di utilizzo di nuove platee di lavaggio, binari di sosta / ricovero ecc.:

Riduzione dei costi di esercizio

Dettagliare nel seguito eventuali considerazioni a supporto anche in termini di volumi interessati e costi unitari:

K. DOCUMENTAZIONE A SUPPORTO

In questa sezione, riportare l'eventuale presenza di documentazione a supporto della proposta ed una sintesi delle conclusioni rilevati quali: costi e tempi di realizzazione, grado di maturità della proposta, iter autorizzativo, finanziamenti e fabbisogni, informazioni necessarie per la valutazione economica sociale del progetto.

L. CONSIDERAZIONI INTEGRATIVE

In questa sezione, riportare ulteriori riflessioni utili all'analisi degli interventi in oggetto.

**Tavolo tecnico di ascolto e di
raccolta delle richieste di
miglioramento, efficientamento e
sviluppo dell'infrastruttura**

Scheda

Richiesta Intervento n. 81/2022

***Biglietteria di Sestri Levante
Ristrutturazione locali, rialzo pavimentazione locale
sportelli e realizzazione servizi igienici interni***

INDICE

INDICE	2
A. ISTRUZIONI PRATICHE	3
MODALITÀ DI TRASMISSIONE	3
TEMPISTICHE DI TRASMISSIONE	3
RICHIESTE DI CHIARIMENTI.....	3
B. ANAGRAFICA	4
C. TIPOLOGIA DI INTERVENTO (BARRARE IL PROGRAMMA INDIVIDUATO)	5
D. INQUADRAMENTO TERRITORIALE	9
E. OBIETTIVI COMMERCIALI	9
F. DESCRIZIONE DELLA PROPOSTA	10
G. ACCORDI E INTESE	10
H. INVESTIMENTI COLLEGATI	10
I. BENEFICI ASSOCIATI ALL'INVESTIMENTO	11
J. INFORMAZIONI DI DETTAGLIO	12
K. DOCUMENTAZIONE A SUPPORTO	21
L. CONSIDERAZIONI INTEGRATIVE	21

A. ISTRUZIONI PRATICHE

Obiettivo della presente scheda è l'individuazione e la raccolta delle esigenze degli Stakeholder previste nell'ambito del "tavolo tecnico di ascolto e di raccolta delle richieste di miglioramenti, efficientamento e sviluppo dell'infrastruttura". L'obiettivo del tavolo tecnico, istituito secondo quanto previsto nella sezione 2.6 del PIR, è quello di creare un confronto continuo con gli Stakeholder al fine di efficientare le scelte nell'avvio degli investimenti.

Le sezioni da compilare obbligatoriamente sono le seguenti: B, C, D, E, F, G, I e J.

Se la proposta riguarda nuove infrastrutture (nuove linee, raddoppi o elettrificazioni di linee esistenti...), si invitano gli Stakeholder a inserire quante più informazioni possibili anche nel capitolo K, riportante gli elementi necessari al Gestore e al MIT per elaborare un'analisi costi/benefici della proposta.

Ogni "scheda richiesta intervento" deve fare riferimento ad una singola proposta di progetto.

Modalità di Trasmissione

La scheda compilata dovrà essere caricata sulla piattaforma online dedicata, **anche in formato word**.

Tempistiche di Trasmissione

La scheda compilata dovrà essere inviata entro il **31 maggio 2022**.

Richieste di Chiarimenti

Eventuali richieste di chiarimenti potranno essere inviate all'indirizzo mail: **rfi-dce@pec.rfi.it**

B. ANAGRAFICA

Proponente	Claudia Dossena
Direzione / Ufficio Responsabile	Trenitalia – Direzione Business Regionale – Direzione Regionale Liguria – Vendita e Assistenza
Nominativo operativo di riferimento	Olmi Andrea
Riferimenti (e – mail, tel.)	c.a: dossena@trenitalia.it a.olmi@trenitalia.it

C. TIPOLOGIA DI INTERVENTO (BARRARE IL PROGRAMMA INDIVIDUATO)

In questa sezione riportare la tipologia di intervento che viene richiesta:

Eliminazione limitazioni IS

In questo programma ricadono gli interventi finalizzati ad eliminare limitazioni prestazionali di impianto o di linea imputabili alle tecnologie attualmente presenti. Rientrano nella classe in oggetto, ad esempio: l'implementazione del SCMT in luogo del SSC, l'eliminazione degli abbattimenti codice, la banalizzazione della linea, etc.

Upgrade tecnologico di linea

In questo programma ricadono gli interventi sui sistemi di distanziamento, sicurezza e segnalamento riguardanti una tratta di linea, non un singolo impianto.

Upgrade Apparato Centrale

In questo programma ricadono gli interventi di modifica o di sostituzione di Apparati Centrali (ACCM; ACC; ACEI; etc.) in un singolo impianto.

Efficientamento di impianto

In questo programma ricadono gli interventi di modifica al PRG di impianti localizzati su linee a semplice binario con impatto su:

- effettuazione di movimenti contemporanei;
- velocizzazione degli itinerari di arrivo/partenza/transito;
- adeguamento dei marciapiedi a modulo della linea;
- altro.....

Piano Regolatore Generale

In questo programma ricadono gli interventi di modifica al PRG di impianti localizzati su tratte a doppio binario.

- Barrare la casella se il PRG proposto prevede l'adeguamento a modulo 650/750 m.

Elettrificazione

In questo programma ricadono gli interventi di elettrificazione di linea attualmente a trazione termica.

Aumento della capacità di una tratta di linea

In questo programma ricadono gli interventi di incremento del numero di binari attualmente presente. Ci si riferisce normalmente a raddoppi di binari (da semplice a doppio binario), ma sono da ricondurre alla casistica in oggetto anche richieste relative alla realizzazione di più di due binari (es. quadruplicamento).

- raddoppio della tratta;
- posa in opera di un terzo binario sulla tratta;
- quadruplicamento della tratta.

European Rail Traffic Management System

In questo programma ricadono gli interventi di implementazione di tecnologia High Density ERTMS.

Sviluppo nuova tratta

In questo programma ricadono gli interventi di realizzazione di una nuova tratta di linea.

Potenziamento in stazione

In questo programma ricadono gli interventi orientati a migliorare l'accessibilità, l'intermodalità, il decoro e l'impiego razionale degli spazi di stazione. Sono da ricondurre a questa classe:

- la realizzazione di nuovi sottopassi o il prolungamento di sottopassi esistenti anche con l'obiettivo di ricucitura urbana e miglioramento generale dell'accessibilità. Il caso di sottopassi che svolgono anche la funzione di ricucitura del tessuto urbano, quali quelli di tipologia ciclo-pedonale o il prolungamento al fine di realizzare un ulteriore ingresso all'impianto, saranno valutati a valle della opportuna sottoscrizione di accordi/convenzioni con gli EELL;
- il rifacimento di piazzali di stazione anche al fine di migliorare l'intermodalità; la valorizzazione delle aree da dedicare all'interscambio modale di proprietà del Gestore sarà valutata a valle di opportuna sottoscrizione di accordi/convenzioni con gli EELL;
- la posa in opera di pensiline e shelter;
- la realizzazione di interventi finalizzati al miglior utilizzo dei percorsi di accessibilità al treno o di abbattimento delle barriere architettoniche;
- altro.....ristrutturazione/miglioramento locali di biglietteria di stazione (vedi sotto)
- L'impianto in questione costituisce la località di servizio più vicina per accedere ad un sito UNESCO;

Nuova stazione

In questo programma ricadono gli interventi di realizzazione di nuove Località di Servizio o delocalizzazione di Località esistenti, normalmente munite di segnali di protezione e partenza, che intervengono nel distanziamento dei treni.

L'impianto in questione costituisce la località di servizio più vicina per accedere ad un sito UNESCO;

Nuova fermata

In questo programma ricadono gli interventi di realizzazione di nuove Località di Servizio che non intervengono nel distanziamento dei treni o delocalizzazione delle stesse.

L'impianto in questione costituisce la località di servizio più vicina per accedere ad un sito UNESCO;

Adeguamento del modulo

In questo programma ricadono gli interventi di incremento della lunghezza dei binari di stazione al fine di incrementare la lunghezza dei treni che possono circolare sulla linea.

Potenziamento strutturale

In questo programma ricadono gli interventi atti alla riclassificazione della linea in relazione al peso assiale massimo ammissibile per i treni circolanti.

Adeguamento sagoma

In questo programma ricadono gli interventi di adeguamento a sagoma di una tratta e conseguente nuova codifica per il traffico combinato.

Potenziamento scali merci

In questo programma ricadono gli interventi di potenziamento degli scali merci o delle stazioni a cui sono allacciati gli impianti industriali.

Rinnovo Informazioni al Pubblico

In questo programma ricadono gli interventi che prevedono l'installazione di nuovi Sistemi di Informazione al Pubblico ovvero potenziamento di sistemi esistenti.

L'impianto in questione costituisce la località di servizio più vicina per accedere ad un sito UNESCO;

Allungamento/ innalzamento marciapiedi

In questo programma ricadono gli interventi di allungamento dei marciapiedi per agevolare la salita /discesa dei passeggeri dai treni già circolanti o/e per far circolare treni più lunghi, nonché gli interventi di innalzamento dei marciapiedi a standard H55 per migliorare l'incarozzamento.

L'impianto in questione costituisce la località di servizio più vicina per accedere ad un sito UNESCO;

Velocizzazioni di linea

In questo programma ricadono gli interventi infrastrutturali e tecnologici sulla linea finalizzati ad incrementarne la velocità di percorrenza.

Servizi per imprese ferroviarie

In questo programma ricadono gli interventi dedicati al potenziamento o alla nuova costruzione dei "servizi extra pacchetto minimo di accesso" per le Imprese Ferroviarie.

Introduzione tornelli

In questo programma ricadono gli interventi per l'introduzione dei tornelli nelle stazioni.

Installazione barriere antirumore

In questo programma ricadono gli interventi per l'installazione delle barriere antirumore per limitare l'inquinamento acustico nelle aree antropizzate prossime alla ferrovia.

Soppressione PL

In questo programma ricadono gli interventi di soppressione dei passaggi a livello e realizzazione di opere sostitutive.

Altro

D. INQUADRAMENTO TERRITORIALE

In questa sezione devono essere indicati la Regione, l'impianto e/o la linea dove si propone l'intervento e descritto il territorio interessato

Liguria – Biglietteria della stazione di Sestri Levante.

E. OBIETTIVI COMMERCIALI

In questa sezione riportare la descrizione della necessità da cui scaturisce la richiesta di intervento, specificando nel dettaglio perché si ritiene che l'intervento proposto possa portare dei miglioramenti.

Se possibile, allegare eventuali schemi o planimetrie a supporto della descrizione.

Miglioramento del servizio di biglietteria e servizio alla clientela e di decoro e attività di prevenzione SSL ambienti di lavoro dei dipendenti Trenitalia.

In questa sezione riportare i servizi (numero e tipologia treni) che verrebbero interessati dal progetto di investimento:

F. DESCRIZIONE DELLA PROPOSTA

In questa sezione, riportare nel dettaglio le caratteristiche **tecniche e funzionali del progetto**.

Se possibile, allegare eventuali schemi o planimetrie a supporto della descrizione.

La richiesta è stata già stata presentata negli anni precedenti: Sì No x (non in questo documento e con questo canale)

Specifica degli interventi di Infrastruttura richiesti:

ristrutturazione dei locali, rialzo della pavimentazione del locale sportelli e realizzazione di servizi igienici interni alla biglietteria.

G. ACCORDI E INTESE

In questa sezione devono essere indicati gli Accordi e le Intese che prevedono l'intervento, con l'indicazione dell'eventuale disponibilità di soggetti diversi da RFI a finanziare il progetto, nonché eventuali strumenti di pianificazione e programmazione territoriale (PUC, PRIT, PUMS, etc.).

H. INVESTIMENTI COLLEGATI

In questa sezione devono essere indicati eventuali investimenti, non riferiti al Gestore, collegati.

I. BENEFICI ASSOCIATI ALL'INVESTIMENTO

In questa sezione specificare i principali **benefici commerciali** che si stima di ottenere con l'investimento in oggetto, secondo il seguente elenco:

- Impatto sulla capacità*
- Impatto sulla regolarità/puntualità*
- Incremento della velocità*
- Incremento del livello/qualità dei servizi*
- Impatto sull'intermodalità per servizi passeggeri*
- Efficientamento dei movimenti di manovra*
- Incremento prestazionale*
- Nuovi servizi per le Imprese Ferroviarie*
- Riduzione dei costi*

- Altro _Miglioramento servizio di biglietteria*

È necessario indicare i benefici attesi e definirne il **dettaglio quantitativo** alla sezione J del presente documento.

J. INFORMAZIONI DI DETTAGLIO

Inquadramento territoriale dell'intervento proposto

Estesa (se intervento diffuso): da a

Località di servizio (se intervento puntuale):Sestri Levante.....

Inquadramento dei traffici attuali coinvolti

È da indicare la relazione di traffico ed il numero di treni/giorno di interesse dello stakeholder impattati dall'intervento proposto.

Relazione di traffico = da a

Numero treni giorno =..... [treni/gg]

Tipologia di traffico = Passeggeri Merci

Nel caso vi siano più relazioni, riportare le informazioni per ognuna di esse.

Relazione di traffico = da a

Numero treni giorno =.....[treni/gg]

Tipologia di traffico = Passeggeri Merci

Beneficio commerciale associato all'investimento (barrare il beneficio individuato)

Impatto sulla capacità

Incremento numero treni giorno atteso =.....[treni/gg]

Incremento atteso del numero di treni di interesse dello stakeholder conseguente la realizzazione della proposta. Dettagliare nello spazio seguente il modello orario dei nuovi servizi previsti e l'eventuale possibilità di sottoscrivere o aggiornare Accordi quadro con il Gestore dell'Infrastruttura

Descrizione modello di esercizio

Impatto sulla regolarità/puntualità

Relazione di traffico = da a

Incremento di puntualità atteso =.....[min, %]

Indicare l'incremento di puntualità atteso per i servizi di interesse dello stakeholder a seguito della realizzazione della proposta

Dettagliare qualitativamente e quantitativamente il beneficio atteso in termini di incremento di regolarità:

Incremento della velocità

Minuti di recupero sul tempo di percorrenza atteso = [min]

Relazione di traffico = da a

Indicare il recupero atteso in termini di tempo di percorrenza sui servizi di interesse dello stakeholder e se il recupero di percorrenza possa comportare anche la rivisitazione del modello di esercizio, in questo caso indicare come e l'eventuale possibilità di sottoscrivere o aggiornare Accordi Quadro. Specificare eventualmente se la proposta è relativa all'eliminazione di una limitazione di velocità connessa all'attuale categoria di peso assiale della tratta di interesse (es. da cat. D4 L a cat. D4).

Dettagliare nel seguito considerazioni a supporto:

Incremento del livello/qualità dei servizi

*Nel caso di **nuova fermata** o **nuova stazione**, specificare il numero di treni di interesse dello stakeholder per i quali è prevista fermata nei nuovi impianti. [treni/gg], anche ai fini della sottoscrizione o dell'aggiornamneto dell'Accordo Quadro.*

Dettagliare nello spazio seguente il modello orario dei nuovi servizi previsti.

Descrizione modello di esercizio

Per **altri interventi**, descrivere gli impatti sulla qualità del servizio dell'intervento proposto (es. maggiore accessibilità).

Impatto sull'intermodalità per servizi passeggeri

Barrare la casella se la proposta prevede interventi a favore dello scambio modale per servizi passeggeri.

Dettagliare nello spazio seguente l'integrazione dell'intervento proposto con gli altri modi di trasporto esistenti o in programma.

Efficiamento dei movimenti di manovra

Numero treni coinvolti dai movimenti di manovra =.....[treni/gg]

Numero dei movimenti di manovra =.....[manovre/gg]

Indicare il numero dei treni di interesse dello stakeholder per l'intervento proposto determina un efficientamento delle manovre.

Barrare una o più delle caselle sottostanti:

- Aumento della flessibilità delle manovre (ampliamento orario di abilitazione)
- Riduzione del numero delle manovre
- Aumento del modulo dei binari di arrivo/partenza e/o di presa/consegna
- Velocizzazione dei tempi di manovra
- Altro:

Dettagliare nel seguito considerazioni a supporto come la quantificazione del miglioramento atteso in termini di tempi o costi di esercizio:

Incremento prestazionale

Indicare se l'intervento proposto impatta sulla categoria di traffico combinato o sulla categoria di peso assiale o sul modulo della linea.

*Nel caso di **nuovo PRG** indicare se è previsto l'adeguamento a modulo 650/750 m.*

Numero treni coinvolti atteso =.....[treni/gg]

Indicare il numero di treni di interesse dello stakeholder che trarrebbero beneficio dall'upgrade prestazionale.

Dettagliare nel seguito considerazioni a supporto e l'eventuale nuovo modello di esercizio:

Nuovi servizi per le Imprese Ferroviarie

Numero treni coinvolti dai nuovi servizi atteso = [treni/gg]

Indicare il numero di treni di interesse dello stakeholder che fruirebbe del nuovo servizio per le IF.

Dettagliare nel seguito il piano di utilizzo di nuove platee di lavaggio, binari di sosta / ricovero ecc.:

Riduzione dei costi di esercizio

Dettagliare nel seguito eventuali considerazioni a supporto anche in termini di volumi interessati e costi unitari:

K. DOCUMENTAZIONE A SUPPORTO

In questa sezione, riportare l'eventuale presenza di documentazione a supporto della proposta ed una sintesi delle conclusioni rilevati quali: costi e tempi di realizzazione, grado di maturità della proposta, iter autorizzativo, finanziamenti e fabbisogni, informazioni necessarie per la valutazione economica sociale del progetto.

L. CONSIDERAZIONI INTEGRATIVE

In questa sezione, riportare ulteriori riflessioni utili all'analisi degli interventi in oggetto.

**Tavolo tecnico di ascolto e di
raccolta delle richieste di
miglioramento, efficientamento e
sviluppo dell'infrastruttura**

***Scheda
Richiesta Intervento n. 82/2022***

***“Movimenti nelle stazioni di Fara Sabina e Poggio
Mirteto”***

INDICE

INDICE	2
A. ISTRUZIONI PRATICHE	3
MODALITÀ DI TRASMISSIONE	3
TEMPISTICHE DI TRASMISSIONE	3
RICHIESTE DI CHIARIMENTI.....	3
B. ANAGRAFICA	4
C. TIPOLOGIA DI INTERVENTO (BARRARE IL PROGRAMMA INDIVIDUATO)	5
D. INQUADRAMENTO TERRITORIALE	9
E. OBIETTIVI COMMERCIALI	9
F. DESCRIZIONE DELLA PROPOSTA	10
G. ACCORDI E INTESE	10
H. INVESTIMENTI COLLEGATI	10
I. BENEFICI ASSOCIATI ALL'INVESTIMENTO	11
J. INFORMAZIONI DI DETTAGLIO	12
K. DOCUMENTAZIONE A SUPPORTO	21
L. CONSIDERAZIONI INTEGRATIVE	21

A. ISTRUZIONI PRATICHE

Obiettivo della presente scheda è l'individuazione e la raccolta delle esigenze degli Stakeholder previste nell'ambito del "tavolo tecnico di ascolto e di raccolta delle richieste di miglioramenti, efficientamento e sviluppo dell'infrastruttura". L'obiettivo del tavolo tecnico, istituito secondo quanto previsto nella sezione 2.6 del PIR, è quello di creare un confronto continuo con gli Stakeholder al fine di efficientare le scelte nell'avvio degli investimenti.

Le sezioni da compilare obbligatoriamente sono le seguenti: B, C, D, E, F, G, I e J.

Se la proposta riguarda nuove infrastrutture (nuove linee, raddoppi o elettrificazioni di linee esistenti...), si invitano gli Stakeholder a inserire quante più informazioni possibili anche nel capitolo K, riportante gli elementi necessari al Gestore e al MIT per elaborare un'analisi costi/benefici della proposta.

Ogni "scheda richiesta intervento" deve fare riferimento ad una singola proposta di progetto.

Modalità di Trasmissione

La scheda compilata dovrà essere caricata sulla piattaforma online dedicata, **anche in formato word**.

Tempistiche di Trasmissione

La scheda compilata dovrà essere inviata entro il **31 maggio 2022**.

Richieste di Chiarimenti

Eventuali richieste di chiarimenti potranno essere inviate all'indirizzo mail: **rfi-dce@pec.rfi.it**

B. ANAGRAFICA

Proponente	Trenitalia S.P.A.
Direzione / Ufficio Responsabile	Divisione Passeggeri Regionale/Pianificazione, programmazione e sviluppo Offerta Integrata
Nominativo operativo di riferimento	Mattia Matteucci
Riferimenti (e – mail, tel.)	m.matteucci@trenitalia.it

C. TIPOLOGIA DI INTERVENTO (BARRARE IL PROGRAMMA INDIVIDUATO)

In questa sezione riportare la tipologia di intervento che viene richiesta:

Eliminazione limitazioni IS

In questo programma ricadono gli interventi finalizzati ad eliminare limitazioni prestazionali di impianto o di linea imputabili alle tecnologie attualmente presenti. Rientrano nella classe in oggetto, ad esempio: l'implementazione del SCMT in luogo del SSC, l'eliminazione degli abbattimenti codice, la banalizzazione della linea, etc.

Upgrade tecnologico di linea

In questo programma ricadono gli interventi sui sistemi di distanziamento, sicurezza e segnalamento riguardanti una tratta di linea, non un singolo impianto.

Upgrade Apparato Centrale

In questo programma ricadono gli interventi di modifica o di sostituzione di Apparati Centrali (ACCM; ACC; ACEI; etc.) in un singolo impianto.

Efficientamento di impianto

In questo programma ricadono gli interventi di modifica al PRG di impianti localizzati su linee a semplice binario con impatto su:

- effettuazione di movimenti contemporanei;
- velocizzazione degli itinerari di arrivo/partenza/transito;
- adeguamento dei marciapiedi a modulo della linea;
- altro.....

Piano Regolatore Generale

In questo programma ricadono gli interventi di modifica al PRG di impianti localizzati su tratte a doppio binario.

- Barrare la casella se il PRG proposto prevede l'adeguamento a modulo 650/750 m.

Elettrificazione

In questo programma ricadono gli interventi di elettrificazione di linea attualmente a trazione termica.

Aumento della capacità di una tratta di linea

In questo programma ricadono gli interventi di incremento del numero di binari attualmente presente. Ci si riferisce normalmente a raddoppi di binari (da semplice a doppio binario), ma sono da ricondurre alla casistica in oggetto anche richieste relative alla realizzazione di più di due binari (es. quadruplicamento).

- raddoppio della tratta;
- posa in opera di un terzo binario sulla tratta;
- quadruplicamento della tratta.

European Rail Traffic Management System

In questo programma ricadono gli interventi di implementazione di tecnologia High Density ERTMS.

Sviluppo nuova tratta

In questo programma ricadono gli interventi di realizzazione di una nuova tratta di linea.

Potenziamento in stazione

In questo programma ricadono gli interventi orientati a migliorare l'accessibilità, l'intermodalità, il decoro e l'impiego razionale degli spazi di stazione. Sono da ricondurre a questa classe:

- la realizzazione di nuovi sottopassi o il prolungamento di sottopassi esistenti anche con l'obiettivo di ricucitura urbana e miglioramento generale dell'accessibilità. Il caso di sottopassi che svolgono anche la funzione di ricucitura del tessuto urbano, quali quelli di tipologia ciclo-pedonale o il prolungamento al fine di realizzare un ulteriore ingresso all'impianto, saranno valutati a valle della opportuna sottoscrizione di accordi/convenzioni con gli EELL;
- il rifacimento di piazzali di stazione anche al fine di migliorare l'intermodalità; la valorizzazione delle aree da dedicare all'interscambio modale di proprietà del Gestore sarà valutata a valle di opportuna sottoscrizione di accordi/convenzioni con gli EELL;
- la posa in opera di pensiline e shelter;
- la realizzazione di interventi finalizzati al miglior utilizzo dei percorsi di accessibilità al treno o di abbattimento delle barriere architettoniche;
- altro.....
- L'impianto in questione costituisce la località di servizio più vicina per accedere ad un sito UNESCO;

Nuova stazione

In questo programma ricadono gli interventi di realizzazione di nuove Località di Servizio o delocalizzazione di Località esistenti, normalmente munite di segnali di protezione e partenza, che intervengono nel distanziamento dei treni.

L'impianto in questione costituisce la località di servizio più vicina per accedere ad un sito UNESCO;

Nuova fermata

In questo programma ricadono gli interventi di realizzazione di nuove Località di Servizio che non intervengono nel distanziamento dei treni o delocalizzazione delle stesse.

L'impianto in questione costituisce la località di servizio più vicina per accedere ad un sito UNESCO;

Adeguamento del modulo

In questo programma ricadono gli interventi di incremento della lunghezza dei binari di stazione al fine di incrementare la lunghezza dei treni che possono circolare sulla linea.

Potenziamento strutturale

In questo programma ricadono gli interventi atti alla riclassificazione della linea in relazione al peso assiale massimo ammissibile per i treni circolanti.

Adeguamento sagoma

In questo programma ricadono gli interventi di adeguamento a sagoma di una tratta e conseguente nuova codifica per il traffico combinato.

Potenziamento scali merci

In questo programma ricadono gli interventi di potenziamento degli scali merci o delle stazioni a cui sono allacciati gli impianti industriali.

Rinnovo Informazioni al Pubblico

In questo programma ricadono gli interventi che prevedono l'installazione di nuovi Sistemi di Informazione al Pubblico ovvero potenziamento di sistemi esistenti.

L'impianto in questione costituisce la località di servizio più vicina per accedere ad un sito UNESCO;

Allungamento/ innalzamento marciapiedi

In questo programma ricadono gli interventi di allungamento dei marciapiedi per agevolare la salita /discesa dei passeggeri dai treni già circolanti o/e per far circolare treni più lunghi, nonché gli interventi di innalzamento dei marciapiedi a standard H55 per migliorare l'incarozzamento.

L'impianto in questione costituisce la località di servizio più vicina per accedere ad un sito UNESCO;

Velocizzazioni di linea

In questo programma ricadono gli interventi infrastrutturali e tecnologici sulla linea finalizzati ad incrementarne la velocità di percorrenza.

Servizi per imprese ferroviarie

In questo programma ricadono gli interventi dedicati al potenziamento o alla nuova costruzione dei "servizi extra pacchetto minimo di accesso" per le Imprese Ferroviarie.

Introduzione tornelli

In questo programma ricadono gli interventi per l'introduzione dei tornelli nelle stazioni.

Installazione barriere antirumore

In questo programma ricadono gli interventi per l'installazione delle barriere antirumore per limitare l'inquinamento acustico nelle aree antropizzate prossime alla ferrovia.

Soppressione PL

In questo programma ricadono gli interventi di soppressione dei passaggi a livello e realizzazione di opere sostitutive.

Altro

Ripristino comunicazione in arrivo da linea LL a binario IV di Fara Sabina.

Installazione segnali bassi di manovra a Fara Sabina e Poggio Mirteto, per effettuare manovre di materiale rotabile senza ricorrere ad invii negli impianti limitrofi.

D. INQUADRAMENTO TERRITORIALE

In questa sezione devono essere indicati la Regione, l'impianto e/o la linea dove si propone l'intervento e descritto il territorio interessato

Regione Lazio, linea LL Orte – Roma Tiburtina, impianti di Fara Sabina e Poggio Mirteto.

E. OBIETTIVI COMMERCIALI

In questa sezione riportare la descrizione della necessità da cui scaturisce la richiesta di intervento, specificando nel dettaglio perché si ritiene che l'intervento proposto possa portare dei miglioramenti.

Se possibile, allegare eventuali schemi o planimetrie a supporto della descrizione.

Efficientare gli arrivi da Roma e le manovre che interessano i materiali rotabili a Fara Sabina e Poggio Mirteto senza dover effettuare invii di materiale vuoto da/per gli impianti limitrofi.

In questa sezione riportare i servizi (numero e tipologia treni) che verrebbero interessati dal progetto di investimento:

F. DESCRIZIONE DELLA PROPOSTA

In questa sezione, riportare nel dettaglio le caratteristiche **tecniche e funzionali del progetto**.

Se possibile, allegare eventuali schemi o planimetrie a supporto della descrizione.

La richiesta è stata già stata presentata negli anni precedenti: Sì No

G. ACCORDI E INTESE

In questa sezione devono essere indicati gli Accordi e le Intese che prevedono l'intervento, con l'indicazione dell'eventuale disponibilità di soggetti diversi da RFI a finanziare il progetto, nonché eventuali strumenti di pianificazione e programmazione territoriale (PUC, PRIT, PUMS, etc.).

H. INVESTIMENTI COLLEGATI

In questa sezione devono essere indicati eventuali investimenti, non riferiti al Gestore, collegati.

I. BENEFICI ASSOCIATI ALL'INVESTIMENTO

In questa sezione specificare i principali **benefici commerciali** che si stima di ottenere con l'investimento in oggetto, secondo il seguente elenco:

Impatto sulla capacità

Impatto sulla regolarità/puntualità

Incremento della velocità

Incremento del livello/qualità dei servizi

Impatto sull'intermodalità per servizi passeggeri

Efficientamento dei movimenti di manovra

Incremento prestazionale

Nuovi servizi per le Imprese Ferroviarie

Riduzione dei costi

Altro _____

È necessario indicare i benefici attesi e definirne il **dettaglio quantitativo** alla sezione J del presente documento.

J. INFORMAZIONI DI DETTAGLIO

Inquadramento territoriale dell'intervento proposto

Estesa (se intervento diffuso):

Località di servizio (se intervento puntuale): POGGIO MIRTETO e FARA SABINA

Inquadramento dei traffici attuali coinvolti

È da indicare la relazione di traffico ed il numero di treni/giorno di interesse dello stakeholder impattati dall'intervento proposto.

Relazione di traffico = da ORTE a ROMA/FIUMICINO

Numero treni giorno = 120 [treni/gg]

Tipologia di traffico = Passeggeri Merci

Nel caso vi siano più relazioni, riportare le informazioni per ognuna di esse.

Relazione di traffico = da a

Numero treni giorno =[treni/gg]

Tipologia di traffico = Passeggeri Merci

Beneficio commerciale associato all'investimento (barrare il beneficio individuato)

Impatto sulla capacità

Incremento numero treni giorno atteso =.....[treni/gg]

Incremento atteso del numero di treni di interesse dello stakeholder conseguente la realizzazione della proposta. Dettagliare nello spazio seguente il modello orario dei nuovi servizi previsti e l'eventuale possibilità di sottoscrivere o aggiornare Accordi quadro con il Gestore dell'Infrastruttura

Descrizione modello di esercizio

Impatto sulla regolarità/puntualità

Relazione di traffico = da a

Incremento di puntualità atteso =.....[min, %]

Indicare l'incremento di puntualità atteso per i servizi di interesse dello stakeholder a seguito della realizzazione della proposta

Dettagliare qualitativamente e quantitativamente il beneficio atteso in termini di incremento di regolarità:

Incremento della velocità

Minuti di recupero sul tempo di percorrenza atteso = [min]

Relazione di traffico = da a

Indicare il recupero atteso in termini di tempo di percorrenza sui servizi di interesse dello stakeholder e se il recupero di percorrenza possa comportare anche la rivisitazione del modello di esercizio, in questo caso indicare come e l'eventuale possibilità di sottoscrivere o aggiornare Accordi Quadro. Specificare eventualmente se la proposta è relativa all'eliminazione di una limitazione di velocità connessa all'attuale categoria di peso assiale della tratta di interesse (es. da cat. D4 L a cat. D4).

Dettagliare nel seguito considerazioni a supporto:

Incremento del livello/qualità dei servizi

*Nel caso di **nuova fermata** o **nuova stazione**, specificare il numero di treni di interesse dello stakeholder per i quali è prevista fermata nei nuovi impianti. [treni/gg], anche ai fini della sottoscrizione o dell'aggiornamneto dell'Accordo Quadro.*

Dettagliare nello spazio seguente il modello orario dei nuovi servizi previsti.

Descrizione modello di esercizio

Per **altri interventi**, descrivere gli impatti sulla qualità del servizio dell'intervento proposto (es. maggiore accessibilità).

Impatto sull'intermodalità per servizi passeggeri

Barrare la casella se la proposta prevede interventi a favore dello scambio modale per servizi passeggeri.

Dettagliare nello spazio seguente l'integrazione dell'intervento proposto con gli altri modi di trasporto esistenti o in programma.

Efficientamento dei movimenti di manovra

Numero treni coinvolti dai movimenti di manovra = 120 [treni/gg]

Numero dei movimenti di manovra =.....[manovre/gg]

Indicare il numero dei treni di interesse dello stakeholder per l'intervento proposto determina un efficientamento delle manovre.

Barrare una o più delle caselle sottostanti:

- Aumento della flessibilità delle manovre (ampliamento orario di abilitazione)
- Riduzione del numero delle manovre
- Aumento del modulo dei binari di arrivo/partenza e/o di presa/consegna
- Velocizzazione dei tempi di manovra
- Altro:

Dettagliare nel seguito considerazioni a supporto come la quantificazione del miglioramento atteso in termini di tempi o costi di esercizio:

Incremento prestazionale

Indicare se l'intervento proposto impatta sulla categoria di traffico combinato o sulla categoria di peso assiale o sul modulo della linea.

*Nel caso di **nuovo PRG** indicare se è previsto l'adeguamento a modulo 650/750 m.*

Numero treni coinvolti atteso =.....[treni/gg]

Indicare il numero di treni di interesse dello stakeholder che trarrebbero beneficio dall'upgrade prestazionale.

Dettagliare nel seguito considerazioni a supporto e l'eventuale nuovo modello di esercizio:

Nuovi servizi per le Imprese Ferroviarie

Numero treni coinvolti dai nuovi servizi atteso = [treni/gg]

Indicare il numero di treni di interesse dello stakeholder che fruirebbe del nuovo servizio per le IF.

Dettagliare nel seguito il piano di utilizzo di nuove platee di lavaggio, binari di sosta / ricovero ecc.:

Riduzione dei costi di esercizio

Dettagliare nel seguito eventuali considerazioni a supporto anche in termini di volumi interessati e costi unitari:

K. DOCUMENTAZIONE A SUPPORTO

In questa sezione, riportare l'eventuale presenza di documentazione a supporto della proposta ed una sintesi delle conclusioni rilevati quali: costi e tempi di realizzazione, grado di maturità della proposta, iter autorizzativo, finanziamenti e fabbisogni, informazioni necessarie per la valutazione economica sociale del progetto.

L. CONSIDERAZIONI INTEGRATIVE

In questa sezione, riportare ulteriori riflessioni utili all'analisi degli interventi in oggetto.

**Tavolo tecnico di ascolto e di
raccolta delle richieste di
miglioramento, efficientamento e
sviluppo dell'infrastruttura**

Scheda

Richiesta Intervento n. 83/2022

“Pensiline a Roma Termini bin. 15-18 e 20 bis”

INDICE

INDICE	2
A. ISTRUZIONI PRATICHE	3
MODALITÀ DI TRASMISSIONE	3
TEMPISTICHE DI TRASMISSIONE	3
RICHIESTE DI CHIARIMENTI.....	3
B. ANAGRAFICA	4
C. TIPOLOGIA DI INTERVENTO (BARRARE IL PROGRAMMA INDIVIDUATO)	5
D. INQUADRAMENTO TERRITORIALE	9
E. OBIETTIVI COMMERCIALI	9
F. DESCRIZIONE DELLA PROPOSTA	10
G. ACCORDI E INTESE	10
H. INVESTIMENTI COLLEGATI	10
I. BENEFICI ASSOCIATI ALL'INVESTIMENTO	12
J. INFORMAZIONI DI DETTAGLIO	13
K. DOCUMENTAZIONE A SUPPORTO	21
L. CONSIDERAZIONI INTEGRATIVE	21

A. ISTRUZIONI PRATICHE

Obiettivo della presente scheda è l'individuazione e la raccolta delle esigenze degli Stakeholder previste nell'ambito del "tavolo tecnico di ascolto e di raccolta delle richieste di miglioramenti, efficientamento e sviluppo dell'infrastruttura". L'obiettivo del tavolo tecnico, istituito secondo quanto previsto nella sezione 2.6 del PIR, è quello di creare un confronto continuo con gli Stakeholder al fine di efficientare le scelte nell'avvio degli investimenti.

Le sezioni da compilare obbligatoriamente sono le seguenti: B, C, D, E, F, G, I e J.

Se la proposta riguarda nuove infrastrutture (nuove linee, raddoppi o elettrificazioni di linee esistenti...), si invitano gli Stakeholder a inserire quante più informazioni possibili anche nel capitolo K, riportante gli elementi necessari al Gestore e al MIT per elaborare un'analisi costi/benefici della proposta.

Ogni "scheda richiesta intervento" deve fare riferimento ad una singola proposta di progetto.

Modalità di Trasmissione

La scheda compilata dovrà essere caricata sulla piattaforma online dedicata, **anche in formato word**.

Tempistiche di Trasmissione

La scheda compilata dovrà essere inviata entro il **31 maggio 2022**.

Richieste di Chiarimenti

Eventuali richieste di chiarimenti potranno essere inviate all'indirizzo mail: **rfi-dce@pec.rfi.it**

B. ANAGRAFICA

Proponente	Trenitalia
Direzione / Ufficio Responsabile	Divisione Passeggeri Regionale/Pianificazione, programmazione e sviluppo Offerta Integrata
Nominativo operativo di riferimento	Mattia Matteucci
Riferimenti (e – mail, tel.)	m.matteucci@trenitalia.it

C. TIPOLOGIA DI INTERVENTO (BARRARE IL PROGRAMMA INDIVIDUATO)

In questa sezione riportare la tipologia di intervento che viene richiesta:

Eliminazione limitazioni IS

In questo programma ricadono gli interventi finalizzati ad eliminare limitazioni prestazionali di impianto o di linea imputabili alle tecnologie attualmente presenti. Rientrano nella classe in oggetto, ad esempio: l'implementazione del SCMT in luogo del SSC, l'eliminazione degli abbattimenti codice, la banalizzazione della linea, etc.

Upgrade tecnologico di linea

In questo programma ricadono gli interventi sui sistemi di distanziamento, sicurezza e segnalamento riguardanti una tratta di linea, non un singolo impianto.

Upgrade Apparato Centrale

In questo programma ricadono gli interventi di modifica o di sostituzione di Apparati Centrali (ACCM; ACC; ACEI; etc.) in un singolo impianto.

Efficientamento di impianto

In questo programma ricadono gli interventi di modifica al PRG di impianti localizzati su linee a semplice binario con impatto su:

- effettuazione di movimenti contemporanei;
- velocizzazione degli itinerari di arrivo/partenza/transito;
- adeguamento dei marciapiedi a modulo della linea;
- altro.....

Piano Regolatore Generale

In questo programma ricadono gli interventi di modifica al PRG di impianti localizzati su tratte a doppio binario.

- Barrare la casella se il PRG proposto prevede l'adeguamento a modulo 650/750 m.

Elettrificazione

In questo programma ricadono gli interventi di elettrificazione di linea attualmente a trazione termica.

Aumento della capacità di una tratta di linea

In questo programma ricadono gli interventi di incremento del numero di binari attualmente presente. Ci si riferisce normalmente a raddoppi di binari (da semplice a doppio binario), ma sono da ricondurre alla casistica in oggetto anche richieste relative alla realizzazione di più di due binari (es. quadruplicamento).

- raddoppio della tratta;
- posa in opera di un terzo binario sulla tratta;
- quadruplicamento della tratta.

European Rail Traffic Management System

In questo programma ricadono gli interventi di implementazione di tecnologia High Density ERTMS.

Sviluppo nuova tratta

In questo programma ricadono gli interventi di realizzazione di una nuova tratta di linea.

Potenziamento in stazione

In questo programma ricadono gli interventi orientati a migliorare l'accessibilità, l'intermodalità, il decoro e l'impiego razionale degli spazi di stazione. Sono da ricondurre a questa classe:

- la realizzazione di nuovi sottopassi o il prolungamento di sottopassi esistenti anche con l'obiettivo di ricucitura urbana e miglioramento generale dell'accessibilità. Il caso di sottopassi che svolgono anche la funzione di ricucitura del tessuto urbano, quali quelli di tipologia ciclo-pedonale o il prolungamento al fine di realizzare un ulteriore ingresso all'impianto, saranno valutati a valle della opportuna sottoscrizione di accordi/convenzioni con gli EELL;
- il rifacimento di piazzali di stazione anche al fine di migliorare l'intermodalità; la valorizzazione delle aree da dedicare all'interscambio modale di proprietà del Gestore sarà valutata a valle di opportuna sottoscrizione di accordi/convenzioni con gli EELL;
- la posa in opera di pensiline e shelter;
- la realizzazione di interventi finalizzati al miglior utilizzo dei percorsi di accessibilità al treno o di abbattimento delle barriere architettoniche;
- altro.....

- L'impianto in questione costituisce la località di servizio più vicina per accedere ad un sito UNESCO;

Nuova stazione

In questo programma ricadono gli interventi di realizzazione di nuove Località di Servizio o delocalizzazione di Località esistenti, normalmente munite di segnali di protezione e partenza, che intervengono nel distanziamento dei treni.

L'impianto in questione costituisce la località di servizio più vicina per accedere ad un sito UNESCO;

Nuova fermata

In questo programma ricadono gli interventi di realizzazione di nuove Località di Servizio che non intervengono nel distanziamento dei treni o delocalizzazione delle stesse.

L'impianto in questione costituisce la località di servizio più vicina per accedere ad un sito UNESCO;

Adeguamento del modulo

In questo programma ricadono gli interventi di incremento della lunghezza dei binari di stazione al fine di incrementare la lunghezza dei treni che possono circolare sulla linea.

Potenziamento strutturale

In questo programma ricadono gli interventi atti alla riclassificazione della linea in relazione al peso assiale massimo ammissibile per i treni circolanti.

Adeguamento sagoma

In questo programma ricadono gli interventi di adeguamento a sagoma di una tratta e conseguente nuova codifica per il traffico combinato.

Potenziamento scali merci

In questo programma ricadono gli interventi di potenziamento degli scali merci o delle stazioni a cui sono allacciati gli impianti industriali.

Rinnovo Informazioni al Pubblico

In questo programma ricadono gli interventi che prevedono l'installazione di nuovi Sistemi di Informazione al Pubblico ovvero potenziamento di sistemi esistenti.

L'impianto in questione costituisce la località di servizio più vicina per accedere ad un sito UNESCO;

Allungamento/ innalzamento marciapiedi

In questo programma ricadono gli interventi di allungamento dei marciapiedi per agevolare la salita /discesa dei passeggeri dai treni già circolanti o/e per far circolare treni più lunghi, nonché gli interventi di innalzamento dei marciapiedi a standard H55 per migliorare l'incarozzamento.

L'impianto in questione costituisce la località di servizio più vicina per accedere ad un sito UNESCO;

Velocizzazioni di linea

In questo programma ricadono gli interventi infrastrutturali e tecnologici sulla linea finalizzati ad incrementarne la velocità di percorrenza.

Servizi per imprese ferroviarie

In questo programma ricadono gli interventi dedicati al potenziamento o alla nuova costruzione dei "servizi extra pacchetto minimo di accesso" per le Imprese Ferroviarie.

Introduzione tornelli

In questo programma ricadono gli interventi per l'introduzione dei tornelli nelle stazioni.

Installazione barriere antirumore

In questo programma ricadono gli interventi per l'installazione delle barriere antirumore per limitare l'inquinamento acustico nelle aree antropizzate prossime alla ferrovia.

Soppressione PL

In questo programma ricadono gli interventi di soppressione dei passaggi a livello e realizzazione di opere sostitutive.

Altro

Realizzazione di pensiline presso l'impianto di Roma Termini ai bin. 15, 18 e 20 bis

D. INQUADRAMENTO TERRITORIALE

In questa sezione devono essere indicati la Regione, l'impianto e/o la linea dove si propone l'intervento e descritto il territorio interessato

Regione Lazio, Roma, Roma Termini

E. OBIETTIVI COMMERCIALI

In questa sezione riportare la descrizione della necessità da cui scaturisce la richiesta di intervento, specificando nel dettaglio perché si ritiene che l'intervento proposto possa portare dei miglioramenti.

Se possibile, allegare eventuali schemi o planimetrie a supporto della descrizione.

Migliorare la fase di salita/discesa dal treno nonché l'attesa della partenza, per treno normalmente ricevuti su binari i cui marciapiedi non sono dotati di pensilina protettiva da luce solare e intemperie.

In questa sezione riportare i servizi (numero e tipologia treni) che verrebbero interessati dal progetto di investimento:

F. DESCRIZIONE DELLA PROPOSTA

In questa sezione, riportare nel dettaglio le caratteristiche **tecniche e funzionali del progetto**.

Se possibile, allegare eventuali schemi o planimetrie a supporto della descrizione.

La richiesta è stata già stata presentata negli anni precedenti: Sì No

I binari in oggetto sono funzionali ai servizi di trasporto regionale diretti ai Castelli Romani nonché ai servizi dei regionali con il Molise. Si tratta complessivamente di circa 40 collegamenti giornalieri per i quali l'intervento proposto intende migliorare la fase di salita/discesa dal treno nonché l'attesa della partenza.

G. ACCORDI E INTESE

In questa sezione devono essere indicati gli Accordi e le Intese che prevedono l'intervento, con l'indicazione dell'eventuale disponibilità di soggetti diversi da RFI a finanziare il progetto, nonché eventuali strumenti di pianificazione e programmazione territoriale (PUC, PRIT, PUMS, etc.).

H. INVESTIMENTI COLLEGATI

In questa sezione devono essere indicati eventuali investimenti, non riferiti al Gestore, collegati.

I. BENEFICI ASSOCIATI ALL'INVESTIMENTO

In questa sezione specificare i principali **benefici commerciali** che si stima di ottenere con l'investimento in oggetto, secondo il seguente elenco:

- Impatto sulla capacità*
- Impatto sulla regolarità/puntualità*
- Incremento della velocità*

X Incremento del livello/qualità dei servizi

- Impatto sull'intermodalità per servizi passeggeri*
- Efficientamento dei movimenti di manovra*
- Incremento prestazionale*
- Nuovi servizi per le Imprese Ferroviarie*
- Riduzione dei costi*
- Altro* _____

È necessario indicare i benefici attesi e definirne il **dettaglio quantitativo** alla sezione J del presente documento.

J. INFORMAZIONI DI DETTAGLIO

Inquadramento territoriale dell'intervento proposto

Estesa (se intervento diffuso): da a

Località di servizio (se intervento puntuale): ROMA TERMINI

Inquadramento dei traffici attuali coinvolti

È da indicare la relazione di traffico ed il numero di treni/giorno di interesse dello stakeholder impattati dall'intervento proposto.

Relazione di traffico = da a

Numero treni giorno =41..... [treni/gg]

Tipologia di traffico = Passeggeri Merci

Nel caso vi siano più relazioni, riportare le informazioni per ognuna di esse.

Relazione di traffico = da a

Numero treni giorno =[treni/gg]

Tipologia di traffico = Passeggeri Merci

Beneficio commerciale associato all'investimento (barrare il beneficio individuato)

Impatto sulla capacità

Incremento numero treni giorno atteso =.....[treni/gg]

Incremento atteso del numero di treni di interesse dello stakeholder conseguente la realizzazione della proposta. Dettagliare nello spazio seguente il modello orario dei nuovi servizi previsti e l'eventuale possibilità di sottoscrivere o aggiornare Accordi quadro con il Gestore dell'Infrastruttura

Descrizione modello di esercizio

Impatto sulla regolarità/puntualità

Relazione di traffico = da a

Incremento di puntualità atteso =.....[min, %]

Indicare l'incremento di puntualità atteso per i servizi di interesse dello stakeholder a seguito della realizzazione della proposta

Dettagliare qualitativamente e quantitativamente il beneficio atteso in termini di incremento di regolarità:

Incremento della velocità

Minuti di recupero sul tempo di percorrenza atteso = [min]

Relazione di traffico = da a

Indicare il recupero atteso in termini di tempo di percorrenza sui servizi di interesse dello stakeholder e se il recupero di percorrenza possa comportare anche la rivisitazione del modello di esercizio, in questo caso indicare come e l'eventuale possibilità di sottoscrivere o aggiornare Accordi Quadro. Specificare eventualmente se la proposta è relativa all'eliminazione di una limitazione di velocità connessa all'attuale categoria di peso assiale della tratta di interesse (es. da cat. D4 L a cat. D4).

Dettagliare nel seguito considerazioni a supporto:

Incremento del livello/qualità dei servizi

*Nel caso di **nuova fermata** o **nuova stazione**, specificare il numero di treni di interesse dello stakeholder per i quali è prevista fermata nei nuovi impianti. [treni/gg], anche ai fini della sottoscrizione o dell'aggiornamneto dell'Accordo Quadro.*

Dettagliare nello spazio seguente il modello orario dei nuovi servizi previsti.

Descrizione modello di esercizio

Migliorare la fase di salita/discesa dal treno nonché l'attesa della partenza, per treno normalmente ricevuti su binari i cui marciapiedi non sono dotati di pensilina protettiva da luce solare e intemperie.

Per **altri interventi**, descrivere gli impatti sulla qualità del servizio dell'intervento proposto (es. maggiore accessibilità).

Impatto sull'intermodalità per servizi passeggeri

Barrare la casella se la proposta prevede interventi a favore dello scambio modale per servizi passeggeri.

Dettagliare nello spazio seguente l'integrazione dell'intervento proposto con gli altri modi di trasporto esistenti o in programma.

Efficiamento dei movimenti di manovra

Numero treni coinvolti dai movimenti di manovra =.....[treni/gg]

Numero dei movimenti di manovra =.....[manovre/gg]

Indicare il numero dei treni di interesse dello stakeholder per l'intervento proposto determina un efficientamento delle manovre.

Barrare una o più delle caselle sottostanti:

- Aumento della flessibilità delle manovre (ampliamento orario di abilitazione)
- Riduzione del numero delle manovre
- Aumento del modulo dei binari di arrivo/partenza e/o di presa/consegna
- Velocizzazione dei tempi di manovra
- Altro:

Dettagliare nel seguito considerazioni a supporto come la quantificazione del miglioramento atteso in termini di tempi o costi di esercizio:

Incremento prestazionale

Indicare se l'intervento proposto impatta sulla categoria di traffico combinato o sulla categoria di peso assiale o sul modulo della linea.

*Nel caso di **nuovo PRG** indicare se è previsto l'adeguamento a modulo 650/750 m.*

Numero treni coinvolti atteso =.....[treni/gg]

Indicare il numero di treni di interesse dello stakeholder che trarrebbero beneficio dall'upgrade prestazionale.

Dettagliare nel seguito considerazioni a supporto e l'eventuale nuovo modello di esercizio:

Nuovi servizi per le Imprese Ferroviarie

Numero treni coinvolti dai nuovi servizi atteso = [treni/gg]

Indicare il numero di treni di interesse dello stakeholder che fruirebbe del nuovo servizio per le IF.

Dettagliare nel seguito il piano di utilizzo di nuove platee di lavaggio, binari di sosta / ricovero ecc.:

Riduzione dei costi di esercizio

Dettagliare nel seguito eventuali considerazioni a supporto anche in termini di volumi interessati e costi unitari:

K. DOCUMENTAZIONE A SUPPORTO

In questa sezione, riportare l'eventuale presenza di documentazione a supporto della proposta ed una sintesi delle conclusioni rilevati quali: costi e tempi di realizzazione, grado di maturità della proposta, iter autorizzativo, finanziamenti e fabbisogni, informazioni necessarie per la valutazione economica sociale del progetto.

L. CONSIDERAZIONI INTEGRATIVE

In questa sezione, riportare ulteriori riflessioni utili all'analisi degli interventi in oggetto.

**Tavolo tecnico di ascolto e di
raccolta delle richieste di
miglioramento, efficientamento e
sviluppo dell'infrastruttura**

Scheda

Richiesta Intervento n. 84/2022

***“NUOVA COMUNICAZIONE FRA IL BIN. I DI ROMA S-
PIETRO E LA LINEA ROMA - GROSSETO”***

INDICE

INDICE	2
A. ISTRUZIONI PRATICHE	3
MODALITÀ DI TRASMISSIONE	3
TEMPISTICHE DI TRASMISSIONE	3
RICHIESTE DI CHIARIMENTI.....	3
B. ANAGRAFICA	4
C. TIPOLOGIA DI INTERVENTO (BARRARE IL PROGRAMMA INDIVIDUATO)	5
D. INQUADRAMENTO TERRITORIALE	9
E. OBIETTIVI COMMERCIALI	9
F. DESCRIZIONE DELLA PROPOSTA	10
G. ACCORDI E INTESE	10
H. INVESTIMENTI COLLEGATI	10
I. BENEFICI ASSOCIATI ALL'INVESTIMENTO	11
J. INFORMAZIONI DI DETTAGLIO	12
K. DOCUMENTAZIONE A SUPPORTO	21
L. CONSIDERAZIONI INTEGRATIVE	21

A. ISTRUZIONI PRATICHE

Obiettivo della presente scheda è l'individuazione e la raccolta delle esigenze degli Stakeholder previste nell'ambito del "tavolo tecnico di ascolto e di raccolta delle richieste di miglioramenti, efficientamento e sviluppo dell'infrastruttura". L'obiettivo del tavolo tecnico, istituito secondo quanto previsto nella sezione 2.6 del PIR, è quello di creare un confronto continuo con gli Stakeholder al fine di efficientare le scelte nell'avvio degli investimenti.

Le sezioni da compilare obbligatoriamente sono le seguenti: B, C, D, E, F, G, I e J.

Se la proposta riguarda nuove infrastrutture (nuove linee, raddoppi o elettrificazioni di linee esistenti...), si invitano gli Stakeholder a inserire quante più informazioni possibili anche nel capitolo K, riportante gli elementi necessari al Gestore e al MIT per elaborare un'analisi costi/benefici della proposta.

Ogni "scheda richiesta intervento" deve fare riferimento ad una singola proposta di progetto.

Modalità di Trasmissione

La scheda compilata dovrà essere caricata sulla piattaforma online dedicata, **anche in formato word**.

Tempistiche di Trasmissione

La scheda compilata dovrà essere inviata entro il **31 maggio 2022**.

Richieste di Chiarimenti

Eventuali richieste di chiarimenti potranno essere inviate all'indirizzo mail: **rfi-dce@pec.rfi.it**

B. ANAGRAFICA

Proponente	Trenitalia
Direzione / Ufficio Responsabile	Divisione Passeggeri Regionale/Pianificazione, programmazione e sviluppo Offerta Integrata
Nominativo operativo di riferimento	Mattia Matteucci
Riferimenti (e – mail, tel.)	m.matteucci@trenitalia.it

C. TIPOLOGIA DI INTERVENTO (BARRARE IL PROGRAMMA INDIVIDUATO)

In questa sezione riportare la tipologia di intervento che viene richiesta:

Eliminazione limitazioni IS

In questo programma ricadono gli interventi finalizzati ad eliminare limitazioni prestazionali di impianto o di linea imputabili alle tecnologie attualmente presenti. Rientrano nella classe in oggetto, ad esempio: l'implementazione del SCMT in luogo del SSC, l'eliminazione degli abbattimenti codice, la banalizzazione della linea, etc.

Upgrade tecnologico di linea

In questo programma ricadono gli interventi sui sistemi di distanziamento, sicurezza e segnalamento riguardanti una tratta di linea, non un singolo impianto.

Upgrade Apparato Centrale

In questo programma ricadono gli interventi di modifica o di sostituzione di Apparati Centrali (ACCM; ACC; ACEI; etc.) in un singolo impianto.

Efficientamento di impianto

In questo programma ricadono gli interventi di modifica al PRG di impianti localizzati su linee a semplice binario con impatto su:

- effettuazione di movimenti contemporanei;
- velocizzazione degli itinerari di arrivo/partenza/transito;
- adeguamento dei marciapiedi a modulo della linea;
- altro.....

Piano Regolatore Generale

In questo programma ricadono gli interventi di modifica al PRG di impianti localizzati su tratte a doppio binario.

- Barrare la casella se il PRG proposto prevede l'adeguamento a modulo 650/750 m.

Elettrificazione

In questo programma ricadono gli interventi di elettrificazione di linea attualmente a trazione termica.

Aumento della capacità di una tratta di linea

In questo programma ricadono gli interventi di incremento del numero di binari attualmente presente. Ci si riferisce normalmente a raddoppi di binari (da semplice a doppio binario), ma sono da ricondurre alla casistica in oggetto anche richieste relative alla realizzazione di più di due binari (es. quadruplicamento).

- raddoppio della tratta;
- posa in opera di un terzo binario sulla tratta;
- quadruplicamento della tratta.

European Rail Traffic Management System

In questo programma ricadono gli interventi di implementazione di tecnologia High Density ERTMS.

Sviluppo nuova tratta

In questo programma ricadono gli interventi di realizzazione di una nuova tratta di linea.

Potenziamento in stazione

In questo programma ricadono gli interventi orientati a migliorare l'accessibilità, l'intermodalità, il decoro e l'impiego razionale degli spazi di stazione. Sono da ricondurre a questa classe:

- la realizzazione di nuovi sottopassi o il prolungamento di sottopassi esistenti anche con l'obiettivo di ricucitura urbana e miglioramento generale dell'accessibilità. Il caso di sottopassi che svolgono anche la funzione di ricucitura del tessuto urbano, quali quelli di tipologia ciclo-pedonale o il prolungamento al fine di realizzare un ulteriore ingresso all'impianto, saranno valutati a valle della opportuna sottoscrizione di accordi/convenzioni con gli EELL;
- il rifacimento di piazzali di stazione anche al fine di migliorare l'intermodalità; la valorizzazione delle aree da dedicare all'interscambio modale di proprietà del Gestore sarà valutata a valle di opportuna sottoscrizione di accordi/convenzioni con gli EELL;
- la posa in opera di pensiline e shelter;
- la realizzazione di interventi finalizzati al miglior utilizzo dei percorsi di accessibilità al treno o di abbattimento delle barriere architettoniche;
- altro.....
- L'impianto in questione costituisce la località di servizio più vicina per accedere ad un sito UNESCO;

Nuova stazione

In questo programma ricadono gli interventi di realizzazione di nuove Località di Servizio o delocalizzazione di Località esistenti, normalmente munite di segnali di protezione e partenza, che intervengono nel distanziamento dei treni.

L'impianto in questione costituisce la località di servizio più vicina per accedere ad un sito UNESCO;

Nuova fermata

In questo programma ricadono gli interventi di realizzazione di nuove Località di Servizio che non intervengono nel distanziamento dei treni o delocalizzazione delle stesse.

L'impianto in questione costituisce la località di servizio più vicina per accedere ad un sito UNESCO;

Adeguamento del modulo

In questo programma ricadono gli interventi di incremento della lunghezza dei binari di stazione al fine di incrementare la lunghezza dei treni che possono circolare sulla linea.

Potenziamento strutturale

In questo programma ricadono gli interventi atti alla riclassificazione della linea in relazione al peso assiale massimo ammissibile per i treni circolanti.

Adeguamento sagoma

In questo programma ricadono gli interventi di adeguamento a sagoma di una tratta e conseguente nuova codifica per il traffico combinato.

Potenziamento scali merci

In questo programma ricadono gli interventi di potenziamento degli scali merci o delle stazioni a cui sono allacciati gli impianti industriali.

Rinnovo Informazioni al Pubblico

In questo programma ricadono gli interventi che prevedono l'installazione di nuovi Sistemi di Informazione al Pubblico ovvero potenziamento di sistemi esistenti.

L'impianto in questione costituisce la località di servizio più vicina per accedere ad un sito UNESCO;

Allungamento/ innalzamento marciapiedi

In questo programma ricadono gli interventi di allungamento dei marciapiedi per agevolare la salita /discesa dei passeggeri dai treni già circolanti o/e per far circolare treni più lunghi, nonché gli interventi di innalzamento dei marciapiedi a standard H55 per migliorare l'incarozzamento.

L'impianto in questione costituisce la località di servizio più vicina per accedere ad un sito UNESCO;

Velocizzazioni di linea

In questo programma ricadono gli interventi infrastrutturali e tecnologici sulla linea finalizzati ad incrementarne la velocità di percorrenza.

Servizi per imprese ferroviarie

In questo programma ricadono gli interventi dedicati al potenziamento o alla nuova costruzione dei "servizi extra pacchetto minimo di accesso" per le Imprese Ferroviarie.

Introduzione tornelli

In questo programma ricadono gli interventi per l'introduzione dei tornelli nelle stazioni.

Installazione barriere antirumore

In questo programma ricadono gli interventi per l'installazione delle barriere antirumore per limitare l'inquinamento acustico nelle aree antropizzate prossime alla ferrovia.

Soppressione PL

In questo programma ricadono gli interventi di soppressione dei passaggi a livello e realizzazione di opere sostitutive.

Altro

Realizzazione di nuova comunicazione di binario fra il binario I della stazione di Roma S. Pietro e la linea Roma - Grosseto

D. INQUADRAMENTO TERRITORIALE

In questa sezione devono essere indicati la Regione, l'impianto e/o la linea dove si propone l'intervento e descritto il territorio interessato

Regione Lazio, Roma, Roma S. Pietro, linea Roma – Grosseto.

E. OBIETTIVI COMMERCIALI

In questa sezione riportare la descrizione della necessità da cui scaturisce la richiesta di intervento, specificando nel dettaglio perché si ritiene che l'intervento proposto possa portare dei miglioramenti.

Se possibile, allegare eventuali schemi o planimetrie a supporto della descrizione.

Nella stazione di Roma San Pietro riveste interesse commerciale per i treni provenienti dalla linea Grosseto arrivare direttamente al binario 1. Attualmente i treni dispari linea Grosseto per arrivare al primo binario di Roma San Pietro devono giungere fino a Roma Ostiense e da qui poi retrocedere.

In questa sezione riportare i servizi (numero e tipologia treni) che verrebbero interessati dal progetto di investimento:

F. DESCRIZIONE DELLA PROPOSTA

In questa sezione, riportare nel dettaglio le caratteristiche **tecniche e funzionali del progetto**.

Se possibile, allegare eventuali schemi o planimetrie a supporto della descrizione.

La richiesta è stata già stata presentata negli anni precedenti: Sì X No

Realizzazione di scambio e impiantistica per consentire ai treni dispari provenienti dalla linea Grosseto di giungere direttamente al primo binario della stazione di Roma S. Pietro.

G. ACCORDI E INTESE

In questa sezione devono essere indicati gli Accordi e le Intese che prevedono l'intervento, con l'indicazione dell'eventuale disponibilità di soggetti diversi da RFI a finanziare il progetto, nonché eventuali strumenti di pianificazione e programmazione territoriale (PUC, PRIT, PUMS, etc.).

H. INVESTIMENTI COLLEGATI

In questa sezione devono essere indicati eventuali investimenti, non riferiti al Gestore, collegati.

I. BENEFICI ASSOCIATI ALL'INVESTIMENTO

In questa sezione specificare i principali **benefici commerciali** che si stima di ottenere con l'investimento in oggetto, secondo il seguente elenco:

- Impatto sulla capacità*
- Impatto sulla regolarità/puntualità*
- Incremento della velocità*

X Incremento del livello/qualità dei servizi

- Impatto sull'intermodalità per servizi passeggeri*
- Efficientamento dei movimenti di manovra*
- Incremento prestazionale*
- Nuovi servizi per le Imprese Ferroviarie*
- Riduzione dei costi*
- Altro* _____

È necessario indicare i benefici attesi e definirne il **dettaglio quantitativo** alla sezione J del presente documento.

J. INFORMAZIONI DI DETTAGLIO

Inquadramento territoriale dell'intervento proposto

Estesa (se intervento diffuso): da a

Località di servizio (se intervento puntuale): Roma S. Pietro

Inquadramento dei traffici attuali coinvolti

È da indicare la relazione di traffico ed il numero di treni/giorno di interesse dello stakeholder impattati dall'intervento proposto.

Relazione di traffico = da Civitavecchia a Roma S. Pietro

Numero treni giorno = ...78 .[treni/gg]

Tipologia di traffico = Passeggeri Merci

Nel caso vi siano più relazioni, riportare le informazioni per ognuna di esse.

Relazione di traffico = da a

Numero treni giorno = [treni/gg]

Tipologia di traffico = Passeggeri Merci

Beneficio commerciale associato all'investimento (barrare il beneficio individuato)

Impatto sulla capacità

Incremento numero treni giorno atteso =.....[treni/gg]

Incremento atteso del numero di treni di interesse dello stakeholder conseguente la realizzazione della proposta. Dettagliare nello spazio seguente il modello orario dei nuovi servizi previsti e l'eventuale possibilità di sottoscrivere o aggiornare Accordi quadro con il Gestore dell'Infrastruttura

Descrizione modello di esercizio

Impatto sulla regolarità/puntualità

Relazione di traffico = da a

Incremento di puntualità atteso =.....[min, %]

Indicare l'incremento di puntualità atteso per i servizi di interesse dello stakeholder a seguito della realizzazione della proposta

Dettagliare qualitativamente e quantitativamente il beneficio atteso in termini di incremento di regolarità:

Incremento della velocità

Minuti di recupero sul tempo di percorrenza atteso = [min]

Relazione di traffico = da a

Indicare il recupero atteso in termini di tempo di percorrenza sui servizi di interesse dello stakeholder e se il recupero di percorrenza possa comportare anche la rivisitazione del modello di esercizio, in questo caso indicare come e l'eventuale possibilità di sottoscrivere o aggiornare Accordi Quadro. Specificare eventualmente se la proposta è relativa all'eliminazione di una limitazione di velocità connessa all'attuale categoria di peso assiale della tratta di interesse (es. da cat. D4 L a cat. D4).

Dettagliare nel seguito considerazioni a supporto:

Incremento del livello/qualità dei servizi

*Nel caso di **nuova fermata** o **nuova stazione**, specificare il numero di treni di interesse dello stakeholder per i quali è prevista fermata nei nuovi impianti. [treni/gg], anche ai fini della sottoscrizione o dell'aggiornamneto dell'Accordo Quadro.*

Dettagliare nello spazio seguente il modello orario dei nuovi servizi previsti.
Descrizione modello di esercizio

Poter far arrivare i treni della linea Roma – Grosseto al binario I di Roma S. Pietro è di grande vantaggio soprattutto per la clientela a mobilità ridotta e in generale per clientela di tipo turistico che si reca a S. Pietro.

Per **altri interventi**, descrivere gli impatti sulla qualità del servizio dell'intervento proposto (es. maggiore accessibilità).

Impatto sull'intermodalità per servizi passeggeri

Barrare la casella se la proposta prevede interventi a favore dello scambio modale per servizi passeggeri.

Dettagliare nello spazio seguente l'integrazione dell'intervento proposto con gli altri modi di trasporto esistenti o in programma.

Efficiamento dei movimenti di manovra

Numero treni coinvolti dai movimenti di manovra =.....[treni/gg]

Numero dei movimenti di manovra =.....[manovre/gg]

Indicare il numero dei treni di interesse dello stakeholder per l'intervento proposto determina un efficientamento delle manovre.

Barrare una o più delle caselle sottostanti:

- Aumento della flessibilità delle manovre (ampliamento orario di abilitazione)
- Riduzione del numero delle manovre
- Aumento del modulo dei binari di arrivo/partenza e/o di presa/consegna
- Velocizzazione dei tempi di manovra
- Altro:

Dettagliare nel seguito considerazioni a supporto come la quantificazione del miglioramento atteso in termini di tempi o costi di esercizio:

Incremento prestazionale

Indicare se l'intervento proposto impatta sulla categoria di traffico combinato o sulla categoria di peso assiale o sul modulo della linea.

*Nel caso di **nuovo PRG** indicare se è previsto l'adeguamento a modulo 650/750 m.*

Numero treni coinvolti atteso =.....[treni/gg]

Indicare il numero di treni di interesse dello stakeholder che trarrebbero beneficio dall'upgrade prestazionale.

Dettagliare nel seguito considerazioni a supporto e l'eventuale nuovo modello di esercizio:

Nuovi servizi per le Imprese Ferroviarie

Numero treni coinvolti dai nuovi servizi atteso = [treni/gg]

Indicare il numero di treni di interesse dello stakeholder che fruirebbe del nuovo servizio per le IF.

Dettagliare nel seguito il piano di utilizzo di nuove platee di lavaggio, binari di sosta / ricovero ecc.:

Riduzione dei costi di esercizio

Dettagliare nel seguito eventuali considerazioni a supporto anche in termini di volumi interessati e costi unitari:

K. DOCUMENTAZIONE A SUPPORTO

In questa sezione, riportare l'eventuale presenza di documentazione a supporto della proposta ed una sintesi delle conclusioni rilevati quali: costi e tempi di realizzazione, grado di maturità della proposta, iter autorizzativo, finanziamenti e fabbisogni, informazioni necessarie per la valutazione economica sociale del progetto.

L. CONSIDERAZIONI INTEGRATIVE

In questa sezione, riportare ulteriori riflessioni utili all'analisi degli interventi in oggetto.

**Tavolo tecnico di ascolto e di
raccolta delle richieste di
miglioramento, efficientamento e
sviluppo dell'infrastruttura**

Scheda

Richiesta Intervento n. 85/2022

***“Adeguamento lunghezza marciapiedi in impianti su linee
Roma-Cassino e Roma-Velletri”***

INDICE

INDICE	2
A. ISTRUZIONI PRATICHE	3
MODALITÀ DI TRASMISSIONE	3
TEMPISTICHE DI TRASMISSIONE	3
RICHIESTE DI CHIARIMENTI.....	3
B. ANAGRAFICA	4
C. TIPOLOGIA DI INTERVENTO (BARRARE IL PROGRAMMA INDIVIDUATO)	5
D. INQUADRAMENTO TERRITORIALE	9
E. OBIETTIVI COMMERCIALI	9
F. DESCRIZIONE DELLA PROPOSTA	10
G. ACCORDI E INTESE	10
H. INVESTIMENTI COLLEGATI	10
I. BENEFICI ASSOCIATI ALL'INVESTIMENTO	11
J. INFORMAZIONI DI DETTAGLIO	12
K. DOCUMENTAZIONE A SUPPORTO	19
L. CONSIDERAZIONI INTEGRATIVE	19

A. ISTRUZIONI PRATICHE

Obiettivo della presente scheda è l'individuazione e la raccolta delle esigenze degli Stakeholder previste nell'ambito del "tavolo tecnico di ascolto e di raccolta delle richieste di miglioramenti, efficientamento e sviluppo dell'infrastruttura". L'obiettivo del tavolo tecnico, istituito secondo quanto previsto nella sezione 2.6 del PIR, è quello di creare un confronto continuo con gli Stakeholder al fine di efficientare le scelte nell'avvio degli investimenti.

Le sezioni da compilare obbligatoriamente sono le seguenti: B, C, D, E, F, G, I e J.

Se la proposta riguarda nuove infrastrutture (nuove linee, raddoppi o elettrificazioni di linee esistenti...), si invitano gli Stakeholder a inserire quante più informazioni possibili anche nel capitolo K, riportante gli elementi necessari al Gestore e al MIT per elaborare un'analisi costi/benefici della proposta.

Ogni "scheda richiesta intervento" deve fare riferimento ad una singola proposta di progetto.

Modalità di Trasmissione

La scheda compilata dovrà essere caricata sulla piattaforma online dedicata, **anche in formato word**.

Tempistiche di Trasmissione

La scheda compilata dovrà essere inviata entro il **31 maggio 2022**.

Richieste di Chiarimenti

Eventuali richieste di chiarimenti potranno essere inviate all'indirizzo mail: **rfi-dce@pec.rfi.it**

B. ANAGRAFICA

Proponente	Trenitalia S.P.A.
Direzione / Ufficio Responsabile	Divisione Passeggeri Regionale/Pianificazione, programmazione e sviluppo Offerta Integrata
Nominativo operativo di riferimento	Mattia Matteucci
Riferimenti (e – mail, tel.)	m.matteucci@trenitalia.it

C. TIPOLOGIA DI INTERVENTO (BARRARE IL PROGRAMMA INDIVIDUATO)

In questa sezione riportare la tipologia di intervento che viene richiesta:

Eliminazione limitazioni IS

In questo programma ricadono gli interventi finalizzati ad eliminare limitazioni prestazionali di impianto o di linea imputabili alle tecnologie attualmente presenti. Rientrano nella classe in oggetto, ad esempio: l'implementazione del SCMT in luogo del SSC, l'eliminazione degli abbattimenti codice, la banalizzazione della linea, etc.

Upgrade tecnologico di linea

In questo programma ricadono gli interventi sui sistemi di distanziamento, sicurezza e segnalamento riguardanti una tratta di linea, non un singolo impianto.

Upgrade Apparato Centrale

In questo programma ricadono gli interventi di modifica o di sostituzione di Apparati Centrali (ACCM; ACC; ACEI; etc.) in un singolo impianto.

Efficientamento di impianto

In questo programma ricadono gli interventi di modifica al PRG di impianti localizzati su linee a semplice binario con impatto su:

- effettuazione di movimenti contemporanei;
- velocizzazione degli itinerari di arrivo/partenza/transito;
- adeguamento dei marciapiedi a modulo della linea;
- altro.....

Piano Regolatore Generale

In questo programma ricadono gli interventi di modifica al PRG di impianti localizzati su tratte a doppio binario.

- Barrare la casella se il PRG proposto prevede l'adeguamento a modulo 650/750 m.

Elettrificazione

In questo programma ricadono gli interventi di elettrificazione di linea attualmente a trazione termica.

Aumento della capacità di una tratta di linea

In questo programma ricadono gli interventi di incremento del numero di binari attualmente presente. Ci si riferisce normalmente a raddoppi di binari (da semplice a doppio binario), ma sono da ricondurre alla casistica in oggetto anche richieste relative alla realizzazione di più di due binari (es. quadruplicamento).

- raddoppio della tratta;
- posa in opera di un terzo binario sulla tratta;
- quadruplicamento della tratta.

European Rail Traffic Management System

In questo programma ricadono gli interventi di implementazione di tecnologia High Density ERTMS.

Sviluppo nuova tratta

In questo programma ricadono gli interventi di realizzazione di una nuova tratta di linea.

Potenziamento in stazione

In questo programma ricadono gli interventi orientati a migliorare l'accessibilità, l'intermodalità, il decoro e l'impiego razionale degli spazi di stazione. Sono da ricondurre a questa classe:

- la realizzazione di nuovi sottopassi o il prolungamento di sottopassi esistenti anche con l'obiettivo di ricucitura urbana e miglioramento generale dell'accessibilità. Il caso di sottopassi che svolgono anche la funzione di ricucitura del tessuto urbano, quali quelli di tipologia ciclo-pedonale o il prolungamento al fine di realizzare un ulteriore ingresso all'impianto, saranno valutati a valle della opportuna sottoscrizione di accordi/convenzioni con gli EELL;
- il rifacimento di piazzali di stazione anche al fine di migliorare l'intermodalità; la valorizzazione delle aree da dedicare all'interscambio modale di proprietà del Gestore sarà valutata a valle di opportuna sottoscrizione di accordi/convenzioni con gli EELL;
- la posa in opera di pensiline e shelter;
- la realizzazione di interventi finalizzati al miglior utilizzo dei percorsi di accessibilità al treno o di abbattimento delle barriere architettoniche;
- altro.....
- L'impianto in questione costituisce la località di servizio più vicina per accedere ad un sito UNESCO;

Nuova stazione

In questo programma ricadono gli interventi di realizzazione di nuove Località di Servizio o delocalizzazione di Località esistenti, normalmente munite di segnali di protezione e partenza, che intervengono nel distanziamento dei treni.

L'impianto in questione costituisce la località di servizio più vicina per accedere ad un sito UNESCO;

Nuova fermata

In questo programma ricadono gli interventi di realizzazione di nuove Località di Servizio che non intervengono nel distanziamento dei treni o delocalizzazione delle stesse.

L'impianto in questione costituisce la località di servizio più vicina per accedere ad un sito UNESCO;

Adeguamento del modulo

In questo programma ricadono gli interventi di incremento della lunghezza dei binari di stazione al fine di incrementare la lunghezza dei treni che possono circolare sulla linea.

Potenziamento strutturale

In questo programma ricadono gli interventi atti alla riclassificazione della linea in relazione al peso assiale massimo ammissibile per i treni circolanti.

Adeguamento sagoma

In questo programma ricadono gli interventi di adeguamento a sagoma di una tratta e conseguente nuova codifica per il traffico combinato.

Potenziamento scali merci

In questo programma ricadono gli interventi di potenziamento degli scali merci o delle stazioni a cui sono allacciati gli impianti industriali.

Rinnovo Informazioni al Pubblico

In questo programma ricadono gli interventi che prevedono l'installazione di nuovi Sistemi di Informazione al Pubblico ovvero potenziamento di sistemi esistenti.

L'impianto in questione costituisce la località di servizio più vicina per accedere ad un sito UNESCO;

Allungamento/ innalzamento marciapiedi

In questo programma ricadono gli interventi di allungamento dei marciapiedi per agevolare la salita /discesa dei passeggeri dai treni già circolanti o/e per far circolare treni più lunghi, nonché gli interventi di innalzamento dei marciapiedi a standard H55 per migliorare l'incarozzamento.

L'impianto in questione costituisce la località di servizio più vicina per accedere ad un sito UNESCO;

Velocizzazioni di linea

In questo programma ricadono gli interventi infrastrutturali e tecnologici sulla linea finalizzati ad incrementarne la velocità di percorrenza.

Servizi per imprese ferroviarie

In questo programma ricadono gli interventi dedicati al potenziamento o alla nuova costruzione dei "servizi extra pacchetto minimo di accesso" per le Imprese Ferroviarie.

Introduzione tornelli

In questo programma ricadono gli interventi per l'introduzione dei tornelli nelle stazioni.

Installazione barriere antirumore

In questo programma ricadono gli interventi per l'installazione delle barriere antirumore per limitare l'inquinamento acustico nelle aree antropizzate prossime alla ferrovia.

Soppressione PL

In questo programma ricadono gli interventi di soppressione dei passaggi a livello e realizzazione di opere sostitutive.

Altro

Adeguare la lunghezza dei marciapiedi di stazione al materiale rotabile programmato in servizio commerciale sulle linee.

D. INQUADRAMENTO TERRITORIALE

In questa sezione devono essere indicati la Regione, l'impianto e/o la linea dove si propone l'intervento e descritto il territorio interessato

Regione Lazio, linea Ciampino – Velletri impianti di “S. Eurosia”, “S. Gennaro”, “Santa Maria delle Mole”, “Casabianca”

Regione Lazio, linea Roma Termini – Ciampino, impianto di “Capannelle”

Regione Lazio, linea Roma – Cassino, impianti di “Colonna Galleria”, “Morolo”

E. OBIETTIVI COMMERCIALI

In questa sezione riportare la descrizione della necessità da cui scaturisce la richiesta di intervento, specificando nel dettaglio perché si ritiene che l'intervento proposto possa portare dei miglioramenti.

Se possibile, allegare eventuali schemi o planimetrie a supporto della descrizione.

Adeguare la capacità di ricezione degli impianti indicati alle misure dei materiali rotabili programmati in turno, in servizio commerciale, sulla linea.

Migliorare il servizio.

In questa sezione riportare i servizi (numero e tipologia treni) che verrebbero interessati dal progetto di investimento:

F. DESCRIZIONE DELLA PROPOSTA

In questa sezione, riportare nel dettaglio le caratteristiche **tecniche e funzionali del progetto**.

Se possibile, allegare eventuali schemi o planimetrie a supporto della descrizione.

La richiesta è stata già stata presentata negli anni precedenti: Sì No

Si richiede un aumento della lunghezza dei marciapiedi per gli impianti elencati nella sezione D. In particolare, è necessario disporre di marciapiedi di almeno 202 metri, in modo da accogliere in sicurezza la composizione di 2 locomotive E464 + 6 carrozze Vivalto, ad oggi il materiale più lungo in servizio sulle linee.

G. ACCORDI E INTESE

In questa sezione devono essere indicati gli Accordi e le Intese che prevedono l'intervento, con l'indicazione dell'eventuale disponibilità di soggetti diversi da RFI a finanziare il progetto, nonché eventuali strumenti di pianificazione e programmazione territoriale (PUC, PRIT, PUMS, etc.).

H. INVESTIMENTI COLLEGATI

In questa sezione devono essere indicati eventuali investimenti, non riferiti al Gestore, collegati.

I. BENEFICI ASSOCIATI ALL'INVESTIMENTO

In questa sezione specificare i principali **benefici commerciali** che si stima di ottenere con l'investimento in oggetto, secondo il seguente elenco:

- Impatto sulla capacità*
- Impatto sulla regolarità/puntualità*
- Incremento della velocità*

X Incremento del livello/qualità dei servizi

- Impatto sull'intermodalità per servizi passeggeri*
- Efficientamento dei movimenti di manovra*
- Incremento prestazionale*
- Nuovi servizi per le Imprese Ferroviarie*
- Riduzione dei costi*
- Altro* _____

È necessario indicare i benefici attesi e definirne il **dettaglio quantitativo** alla sezione J del presente documento.

J. INFORMAZIONI DI DETTAGLIO

Inquadramento territoriale dell'intervento proposto

Estesa (se intervento diffuso): da a

Località di servizio (se intervento puntuale): S. EUROSIA, S. GENNARO, SANTA MARIA DELLE MOLE, CASABIANCA, CAPANNELLE, COLONNA GALLERIA, MOROLO

Inquadramento dei traffici attuali coinvolti

È da indicare la relazione di traffico ed il numero di treni/giorno di interesse dello stakeholder impattati dall'intervento proposto.

Relazione di traffico = da a

Numero treni giorno = [treni/gg]

Tipologia di traffico = Passeggeri Merci

Nel caso vi siano più relazioni, riportare le informazioni per ognuna di esse.

Relazione di traffico = da ROMA TERMINI a VELLETRI

Numero treni giorno = 50 [treni/gg]

Tipologia di traffico = Passeggeri Merci

Relazione di traffico = da ROMA TERMINI a CASSINO

Numero treni giorno = 80 [treni/gg]

Tipologia di traffico = Passeggeri Merci

Beneficio commerciale associato all'investimento (barrare il beneficio individuato)

Impatto sulla capacità

Incremento numero treni giorno atteso =.....[treni/gg]

Incremento atteso del numero di treni di interesse dello stakeholder conseguente la realizzazione della proposta. Dettagliare nello spazio seguente il modello orario dei nuovi servizi previsti e l'eventuale possibilità di sottoscrivere o aggiornare Accordi quadro con il Gestore dell'Infrastruttura

Descrizione modello di esercizio

Impatto sulla regolarità/puntualità

Relazione di traffico = da a

Incremento di puntualità atteso =.....[min, %]

Indicare l'incremento di puntualità atteso per i servizi di interesse dello stakeholder a seguito della realizzazione della proposta

Dettagliare qualitativamente e quantitativamente il beneficio atteso in termini di incremento di regolarità:

Efficientamento incarrozzamento, riduzione dei tempi di salita/discesa al treno

Incremento della velocità

Minuti di recupero sul tempo di percorrenza atteso = [min]

Relazione di traffico = da a

Indicare il recupero atteso in termini di tempo di percorrenza sui servizi di interesse dello stakeholder e se il recupero di percorrenza possa comportare anche la rivisitazione del modello di esercizio, in questo caso indicare come e l'eventuale possibilità di sottoscrivere o aggiornare Accordi Quadro. Specificare eventualmente se la proposta è relativa all'eliminazione di una limitazione di velocità connessa all'attuale categoria di peso assiale della tratta di interesse (es. da cat. D4 L a cat. D4).

Dettagliare nel seguito considerazioni a supporto:

Incremento del livello/qualità dei servizi

*Nel caso di **nuova fermata** o **nuova stazione**, specificare il numero di treni di interesse dello stakeholder per i quali è prevista fermata nei nuovi impianti. [treni/gg], anche ai fini della sottoscrizione o dell'aggiornamneto dell'Accordo Quadro.*

Dettagliare nello spazio seguente il modello orario dei nuovi servizi previsti.

Descrizione modello di esercizio

Per **altri interventi**, descrivere gli impatti sulla qualità del servizio dell'intervento proposto (es. maggiore accessibilità).

Impatto sull'intermodalità per servizi passeggeri

Barrare la casella se la proposta prevede interventi a favore dello scambio modale per servizi passeggeri.

Dettagliare nello spazio seguente l'integrazione dell'intervento proposto con gli altri modi di trasporto esistenti o in programma.

Efficientamento dei movimenti di manovra

Numero treni coinvolti dai movimenti di manovra =.....[treni/gg]

Numero dei movimenti di manovra =.....[manovre/gg]

Indicare il numero dei treni di interesse dello stakeholder per l'intervento proposto determina un efficientamento delle manovre.

Barrare una o più delle caselle sottostanti:

- Aumento della flessibilità delle manovre (ampliamento orario di abilitazione)
- Riduzione del numero delle manovre
- Aumento del modulo dei binari di arrivo/partenza e/o di presa/consegna
- Velocizzazione dei tempi di manovra
- Altro:

Dettagliare nel seguito considerazioni a supporto come la quantificazione del miglioramento atteso in termini di tempi o costi di esercizio:

Incremento prestazionale

Indicare se l'intervento proposto impatta sulla categoria di traffico combinato o sulla categoria di peso assiale o sul modulo della linea.

*Nel caso di **nuovo PRG** indicare se è previsto l'adeguamento a modulo 650/750 m.*

Numero treni coinvolti atteso =.....[treni/gg]

Indicare il numero di treni di interesse dello stakeholder che trarrebbero beneficio dall'upgrade prestazionale.

Dettagliare nel seguito considerazioni a supporto e l'eventuale nuovo modello di esercizio:

Nuovi servizi per le Imprese Ferroviarie

Numero treni coinvolti dai nuovi servizi atteso = [treni/gg]

Indicare il numero di treni di interesse dello stakeholder che fruirebbe del nuovo servizio per le IF.

Dettagliare nel seguito il piano di utilizzo di nuove platee di lavaggio, binari di sosta / ricovero ecc.:

Riduzione dei costi di esercizio

Dettagliare nel seguito eventuali considerazioni a supporto anche in termini di volumi interessati e costi unitari:

K. DOCUMENTAZIONE A SUPPORTO

In questa sezione, riportare l'eventuale presenza di documentazione a supporto della proposta ed una sintesi delle conclusioni rilevati quali: costi e tempi di realizzazione, grado di maturità della proposta, iter autorizzativo, finanziamenti e fabbisogni, informazioni necessarie per la valutazione economica sociale del progetto.

L. CONSIDERAZIONI INTEGRATIVE

In questa sezione, riportare ulteriori riflessioni utili all'analisi degli interventi in oggetto.

**Tavolo tecnico di ascolto e di
raccolta delle richieste di
miglioramento, efficientamento e
sviluppo dell'infrastruttura**

Scheda

Richiesta Intervento n. 86/2022

***“Allungamento marciapiedi nella stazione di San
Marcellino”***

INDICE

INDICE	2
A. ISTRUZIONI PRATICHE	3
MODALITÀ DI TRASMISSIONE	3
TEMPISTICHE DI TRASMISSIONE	3
RICHIESTE DI CHIARIMENTI.....	3
B. ANAGRAFICA	4
C. TIPOLOGIA DI INTERVENTO (BARRARE IL PROGRAMMA INDIVIDUATO)	5
D. INQUADRAMENTO TERRITORIALE	8
E. OBIETTIVI COMMERCIALI	8
F. DESCRIZIONE DELLA PROPOSTA	9
G. ACCORDI E INTESE	9
H. INVESTIMENTI COLLEGATI	10
I. BENEFICI ASSOCIATI ALL'INVESTIMENTO	10
J. INFORMAZIONI DI DETTAGLIO	10
K. DOCUMENTAZIONE A SUPPORTO	16
L. CONSIDERAZIONI INTEGRATIVE	16

A. ISTRUZIONI PRATICHE

Obiettivo della presente scheda è l'individuazione e la raccolta delle esigenze degli Stakeholder previste nell'ambito del "tavolo tecnico di ascolto e di raccolta delle richieste di miglioramenti, efficientamento e sviluppo dell'infrastruttura". L'obiettivo del tavolo tecnico, istituito secondo quanto previsto nella sezione 3.8 del PIR, è quello di creare un confronto continuo con gli Stakeholder al fine di efficientare le scelte nell'avvio degli investimenti.

Le sezioni da compilare obbligatoriamente sono le seguenti: B, C, D, E, F, G, I e J.

Se la proposta riguarda nuove infrastrutture (nuove linee, raddoppi o elettrificazioni di linee esistenti...), si invitano gli Stakeholder a inserire quante più informazioni possibili anche nel capitolo K, riportante gli elementi necessari al Gestore e al MIT per elaborare un'analisi costi/benefici della proposta.

Ogni "scheda richiesta intervento" deve fare riferimento ad una singola proposta di progetto.

Modalità di Trasmissione

La scheda compilata dovrà essere inviata, **anche in formato word**, agli indirizzi PEC:

- rfi-dce@pec.rfi.it,
- per conoscenza: pec@pec.autorita-trasporti.it

Tempistiche di Trasmissione

La scheda compilata dovrà essere inviata entro il **31 maggio 2022**.

Richieste di Chiarimenti

Eventuali richieste di chiarimenti potranno essere inviate all'indirizzo mail: rfi-dce@pec.rfi.it

B. ANAGRAFICA

Proponente	TRENITALIA -DIREZIONE BUSINESS REGIONALE
Direzione / Ufficio Responsabile	DIREZIONE REGIONALE CAMPANIA - COMMERCIALE
Nominativo operativo di riferimento	IDEA SCRANO
Riferimenti (e – mail, tel.)	i.scrano@trenitalia.it

C. TIPOLOGIA DI INTERVENTO (BARRARE IL PROGRAMMA INDIVIDUATO)

In questa sezione riportare la tipologia di intervento che viene richiesta:

Eliminazione limitazioni IS

In questo programma ricadono gli interventi finalizzati ad eliminare limitazioni prestazionali di impianto o di linea imputabili alle tecnologie attualmente presenti. Rientrano nella classe in oggetto, ad esempio: l'implementazione del SCMT in luogo del SSC, l'eliminazione degli abbattimenti codice, la banalizzazione della linea, etc.

Upgrade tecnologico di linea

In questo programma ricadono gli interventi sui sistemi di distanziamento, sicurezza e segnalamento riguardanti una tratta di linea, non un singolo impianto.

Upgrade Apparato Centrale

In questo programma ricadono gli interventi di modifica o di sostituzione di Apparati Centrali (ACCM; ACC; ACEI; etc.) in un singolo impianto.

Efficientamento di impianto

In questo programma ricadono gli interventi di modifica al PRG di impianti localizzati su linee a semplice binario con impatto su:

- effettuazione di movimenti contemporanei;
- velocizzazione degli itinerari di arrivo/partenza/transito;
- adeguamento dei marciapiedi a modulo della linea;
- altro.....

Piano Regolatore Generale

In questo programma ricadono gli interventi di modifica al PRG di impianti localizzati su tratte a doppio binario.

- Barrare la casella se il PRG proposto prevede l'adeguamento a modulo 650/750 m.

Elettrificazione

In questo programma ricadono gli interventi di elettrificazione di linea attualmente a trazione termica.

Aumento della capacità di una tratta di linea

In questo programma ricadono gli interventi di incremento del numero di binari attualmente presente. Ci si riferisce normalmente a raddoppi di binari (da semplice a doppio binario), ma sono da ricondurre alla casistica in oggetto anche richieste relative alla realizzazione di più di due binari (es. quadruplicamento).

- raddoppio della tratta;
- posa in opera di un terzo binario sulla tratta;
- quadruplicamento della tratta.

European Rail Traffic Management System

In questo programma ricadono gli interventi di implementazione di tecnologia High Density ERTMS.

Sviluppo nuova tratta

In questo programma ricadono gli interventi di realizzazione di una nuova tratta di linea.

Potenziamento in stazione

In questo programma ricadono gli interventi orientati a migliorare l'accessibilità, l'intermodalità, il decoro e l'impiego razionale degli spazi di stazione. Sono da ricondurre a questa classe:

- la realizzazione di nuovi sottopassi o il prolungamento di sottopassi esistenti anche con l'obiettivo di ricucitura urbana e miglioramento generale dell'accessibilità. Il caso di sottopassi che svolgono anche la funzione di ricucitura del tessuto urbano, quali quelli di tipologia ciclo-pedonale o il prolungamento al fine di realizzare un ulteriore ingresso all'impianto, saranno valutati a valle della opportuna sottoscrizione di accordi/convenzioni con gli EELL;
- il rifacimento di piazzali di stazione anche al fine di migliorare l'intermodalità; la valorizzazione delle aree da dedicare all'interscambio modale di proprietà del Gestore sarà valutata a valle di opportuna sottoscrizione di accordi/convenzioni con gli EELL;
- la posa in opera di pensiline e shelter;
- la realizzazione di interventi finalizzati al miglior utilizzo dei percorsi di accessibilità al treno o di abbattimento delle barriere architettoniche;
- altro....
- L'impianto in questione costituisce la località di servizio più vicina per accedere ad un sito UNESCO;

Nuova stazione

In questo programma ricadono gli interventi di realizzazione di nuove Località di Servizio o delocalizzazione di Località esistenti, normalmente munite di segnali di protezione e partenza, che intervengono nel distanziamento dei treni.

- L'impianto in questione costituisce la località di servizio più vicina per accedere ad un sito UNESCO;

Nuova fermata

In questo programma ricadono gli interventi di realizzazione di nuove Località di Servizio che non intervengono nel distanziamento dei treni o delocalizzazione delle stesse.

L'impianto in questione costituisce la località di servizio più vicina per accedere ad un sito UNESCO;

Adeguamento del modulo

In questo programma ricadono gli interventi di incremento della lunghezza dei binari di stazione al fine di incrementare la lunghezza dei treni che possono circolare sulla linea.

Potenziamento strutturale

In questo programma ricadono gli interventi atti alla riclassificazione della linea in relazione al peso assiale massimo ammissibile per i treni circolanti.

Adeguamento sagoma

In questo programma ricadono gli interventi di adeguamento a sagoma di una tratta e conseguente nuova codifica per il traffico combinato.

Potenziamento scali merci

In questo programma ricadono gli interventi di potenziamento degli scali merci o delle stazioni a cui sono allacciati gli impianti industriali.

Rinnovo Informazioni al Pubblico

In questo programma ricadono gli interventi che prevedono l'installazione di nuovi Sistemi di Informazione al Pubblico ovvero potenziamento di sistemi esistenti.

L'impianto in questione costituisce la località di servizio più vicina per accedere ad un sito UNESCO;

Allungamento/ innalzamento marciapiedi

In questo programma ricadono gli interventi di allungamento dei marciapiedi per agevolare la salita /discesa dei passeggeri dai treni già circolanti o/e per far circolare treni più lunghi, nonché gli interventi di innalzamento dei marciapiedi a standard H55 per migliorare l'incarozzamento.

L'impianto in questione costituisce la località di servizio più vicina per accedere ad un sito UNESCO;

Velocizzazioni di linea

In questo programma ricadono gli interventi infrastrutturali e tecnologici sulla linea finalizzati ad incrementarne la velocità di percorrenza.

Servizi per imprese ferroviarie

In questo programma ricadono gli interventi dedicati al potenziamento o alla nuova costruzione dei “servizi extra pacchetto minimo di accesso” per le Imprese Ferroviarie.

Introduzione tornelli

In questo programma ricadono gli interventi per l’introduzione dei tornelli nelle stazioni.

Installazione barriere antirumore

In questo programma ricadono gli interventi per l’installazione delle barriere antirumore per limitare l’inquinamento acustico nelle aree antropizzate prossime alla ferrovia.

Soppressione PL

In questo programma ricadono gli interventi di soppressione dei passaggi a livello e realizzazione di opere sostitutive.

Altro

D. INQUADRAMENTO TERRITORIALE

In questa sezione devono essere indicati la Regione, l’impianto e/o la linea dove si propone l’intervento e descritto il territorio interessato

Regione Campania stazione di San Marcellino linea Napoli-Villa Literno-Roma.

E. OBIETTIVI COMMERCIALI

In questa sezione riportare la descrizione della necessità da cui scaturisce la richiesta di intervento, specificando nel dettaglio perché si ritiene che l’intervento proposto possa portare dei miglioramenti.

Se possibile, allegare eventuali schemi o planimetrie a supporto della descrizione.

Migliorare l’incarozzamento e prevenire infortuni sia per i viaggiatori che per il personale.

In questa sezione riportare i servizi (numero e tipologia treni) che verrebbero interessati dal progetto di investimento:

Relazione Napoli Centrale – Aversa- Villa Literno: n. 36 treni regionali

Relazione Napoli Centrale – Formia: n. 12 treni regionali

Relazione Napoli Centrale – Formia- Roma: n. 26 treni regionali

F. DESCRIZIONE DELLA PROPOSTA

In questa sezione, riportare nel dettaglio le caratteristiche **tecniche e funzionali del progetto**.

Se possibile, allegare eventuali schemi o planimetrie a supporto della descrizione.

La richiesta è stata già stata presentata negli anni precedenti: Sì No

Si richiede un aumento della lunghezza dei marciapiedi per stazione di San Marcellino linea Napoli-Villa Literno-Roma. In particolare, è necessario disporre di marciapiedi di almeno 320 metri, in modo da accogliere in sicurezza la composizione di 2 locomotive + 11 carrozze medie distanze, ad oggi il materiale più lungo in servizio sulle linee.

G. ACCORDI E INTESE

In questa sezione devono essere indicati gli Accordi e le Intese che prevedono l'intervento, con l'indicazione dell'eventuale disponibilità di soggetti diversi da RFI a finanziare il progetto, nonché eventuali strumenti di pianificazione e programmazione territoriale (PUC, PRIT, PUMS, etc.).

Non sono presenti al momento accordi che prevedono l'intervento, né soggetti finanziatori diversi da RFI

H. INVESTIMENTI COLLEGATI

In questa sezione devono essere indicati eventuali investimenti, non riferiti al Gestore, collegati.

I. BENEFICI ASSOCIATI ALL'INVESTIMENTO

In questa sezione specificare i principali **benefici commerciali** che si stima di ottenere con l'investimento in oggetto, secondo il seguente elenco:

- Impatto sulla capacità*
- Impatto sulla regolarità/puntualità*
- Incremento della velocità*
- Incremento del livello/qualità dei servizi*
- Impatto sull'intermodalità per servizi passeggeri*
- Efficientamento dei movimenti di manovra*
- Incremento prestazionale*
- Nuovi servizi per le Imprese Ferroviarie*
- Riduzione dei costi*
- Altro __prevenzione infortuni*

È necessario indicare i benefici attesi e definirne il **dettaglio quantitativo** alla sezione J del presente documento.

J. INFORMAZIONI DI DETTAGLIO

Inquadramento territoriale dell'intervento proposto

Località di servizio (se intervento puntuale): SAN MARCELLINO

Inquadramento dei traffici attuali coinvolti

È da indicare la relazione di traffico ed il numero di treni/giorno di interesse dello stakeholder impattati dall'intervento proposto.

Relazione di traffico = da NAPOLI a VILLA LITERNO

Numero treni giorno = 36 [treni/gg]

Tipologia di traffico = Passeggeri Merci

Nel caso vi siano più relazioni, riportare le informazioni per ognuna di esse.

Relazione di traffico = Da NAPOLI a ROMA

Numero treni giorno = 26 [treni/gg]

Tipologia di traffico = Passeggeri Merci

Relazione di traffico = Da NAPOLI a FORMIA

Numero treni giorno = 12 [treni/gg]

Tipologia di traffico = Passeggeri Merci

Beneficio commerciale associato all'investimento (barrare il beneficio individuato)

Impatto sulla capacità

Incremento numero treni giorno atteso =.....[treni/gg]

Incremento atteso del numero di treni di interesse dello stakeholder conseguente la realizzazione della proposta. Dettagliare nello spazio seguente il modello orario dei nuovi servizi previsti e l'eventuale possibilità di sottoscrivere o aggiornare Accordi quadro con il Gestore dell'Infrastruttura

Descrizione modello di esercizio

Impatto sulla regolarità/puntualità

Relazione di traffico = da a

Incremento di puntualità atteso =[min, %]

Indicare l'incremento di puntualità atteso per i servizi di interesse dello stakeholder a seguito della realizzazione della proposta

Dettagliare qualitativamente e quantitativamente il beneficio atteso in termini di incremento di regolarità:

Incremento della velocità

Minuti di recupero sul tempo di percorrenza atteso = [min]

Relazione di traffico = da a

Indicare il recupero atteso in termini di tempo di percorrenza sui servizi di interesse dello stakeholder e se il recupero di percorrenza possa comportare anche la rivisitazione del modello di esercizio, in questo caso indicare come e l'eventuale

possibilità di sottoscrivere o aggiornare Accordi Quadro. Specificare eventualmente se la proposta è relativa all'eliminazione di una limitazione di velocità connessa all'attuale categoria di peso assiale della tratta di interesse (es. da cat. D4 L a cat. D4).

Dettagliare nel seguito considerazioni a supporto:

Incremento del livello/qualità dei servizi

Nel caso di **nuova fermata** o **nuova stazione**, specificare il numero di treni di interesse dello stakeholder per i quali è prevista fermata nei nuovi impianti. [treni/gg], anche ai fini della sottoscrizione o dell'aggiornamento dell'Accordo Quadro.

Dettagliare nello spazio seguente il modello orario dei nuovi servizi previsti.

Descrizione modello di esercizio

Per **altri interventi**, descrivere gli impatti sulla qualità del servizio dell'intervento proposto (es. maggiore accessibilità).

Sulla relazione Napoli – Villa – Roma prevista un'offerta cadenzata e strutturata con 74 collegamenti al giorno.

L'intervento comporterebbe un miglioramento della qualità del servizio con miglior accessibilità a bordo e riduzione infortuni.

Impatto sull'intermodalità per servizi passeggeri

Barrare la casella se la proposta prevede interventi a favore dello scambio modale per servizi passeggeri.

Dettagliare nello spazio seguente l'integrazione dell'intervento proposto con gli altri modi di trasporto esistenti o in programma.

Efficientamento dei movimenti di manovra

Numero treni coinvolti dai movimenti di manovra =.....[treni/gg]

Numero dei movimenti di manovra =.....[manovre/gg]

Indicare il numero dei treni di interesse dello stakeholder per l'intervento proposto determina un efficientamento delle manovre.

Barrare una o più delle caselle sottostanti:

- Aumento della flessibilità delle manovre (ampliamento orario di abilitazione)
- Riduzione del numero delle manovre
- Aumento del modulo dei binari di arrivo/partenza e/o di presa/consegna
- Velocizzazione dei tempi di manovra
- Altro:

Dettagliare nel seguito considerazioni a supporto come la quantificazione del miglioramento atteso in termini di tempi o costi di esercizio:

Incremento prestazionale

Indicare se l'intervento proposto impatta sulla categoria di traffico combinato o sulla categoria di peso assiale o sul modulo della linea.

*Nel caso di **nuovo PRG** indicare se è previsto l'adeguamento a modulo 650/750 m.*

Numero treni coinvolti atteso =.....[treni/gg]

Indicare il numero di treni di interesse dello stakeholder che trarrebbero beneficio dall'upgrade prestazionale.

Dettagliare nel seguito considerazioni a supporto e l'eventuale nuovo modello di esercizio:

Nuovi servizi per le Imprese Ferroviarie

Numero treni coinvolti dai nuovi servizi atteso = [treni/gg]

Indicare il numero di treni di interesse dello stakeholder che fruirebbe del nuovo servizio per le IF.

Dettagliare nel seguito il piano di utilizzo di nuove platee di lavaggio, binari di sosta / ricovero ecc.:

Riduzione dei costi di esercizio

Dettagliare nel seguito eventuali considerazioni a supporto anche in termini di volumi interessati e costi unitari:

K. DOCUMENTAZIONE A SUPPORTO

In questa sezione, riportare l'eventuale presenza di documentazione a supporto della proposta ed una sintesi delle conclusioni rilevati quali: costi e tempi di realizzazione, grado di maturità della proposta, iter autorizzativo, finanziamenti e fabbisogni, informazioni necessarie per la valutazione economica sociale del progetto.

L. CONSIDERAZIONI INTEGRATIVE

In questa sezione, riportare ulteriori riflessioni utili all'analisi degli interventi in oggetto.

**Tavolo tecnico di ascolto e di
raccolta delle richieste di
miglioramento, efficientamento e
sviluppo dell'infrastruttura**

Scheda

Richiesta Intervento n. 87/2022

“Velocizzazione linea storica NAPOLI -SALERNO”

INDICE

INDICE	2
A. ISTRUZIONI PRATICHE	3
MODALITÀ DI TRASMISSIONE	3
TEMPISTICHE DI TRASMISSIONE	3
RICHIESTE DI CHIARIMENTI.....	3
B. ANAGRAFICA	4
C. TIPOLOGIA DI INTERVENTO (BARRARE IL PROGRAMMA INDIVIDUATO)	5
D. INQUADRAMENTO TERRITORIALE	9
E. OBIETTIVI COMMERCIALI	9
F. DESCRIZIONE DELLA PROPOSTA	10
G. ACCORDI E INTESE	10
H. INVESTIMENTI COLLEGATI	10
I. BENEFICI ASSOCIATI ALL'INVESTIMENTO	11
J. INFORMAZIONI DI DETTAGLIO	12
K. DOCUMENTAZIONE A SUPPORTO	17
L. CONSIDERAZIONI INTEGRATIVE	17

A. ISTRUZIONI PRATICHE

Obiettivo della presente scheda è l'individuazione e la raccolta delle esigenze degli Stakeholder previste nell'ambito del "tavolo tecnico di ascolto e di raccolta delle richieste di miglioramenti, efficientamento e sviluppo dell'infrastruttura". L'obiettivo del tavolo tecnico, istituito secondo quanto previsto nella sezione 2.6 del PIR, è quello di creare un confronto continuo con gli Stakeholder al fine di efficientare le scelte nell'avvio degli investimenti.

Le sezioni da compilare obbligatoriamente sono le seguenti: B, C, D, E, F, G, I e J.

Se la proposta riguarda nuove infrastrutture (nuove linee, raddoppi o elettrificazioni di linee esistenti...), si invitano gli Stakeholder a inserire quante più informazioni possibili anche nel capitolo K, riportante gli elementi necessari al Gestore e al MIT per elaborare un'analisi costi/benefici della proposta.

Ogni "scheda richiesta intervento" deve fare riferimento ad una singola proposta di progetto.

Modalità di Trasmissione

La scheda compilata dovrà essere caricata sulla piattaforma online dedicata, **anche in formato word**.

Tempistiche di Trasmissione

La scheda compilata dovrà essere inviata entro il **31 maggio 2022**.

Richieste di Chiarimenti

Eventuali richieste di chiarimenti potranno essere inviate all'indirizzo mail: **rfi-dce@pec.rfi.it**

B. ANAGRAFICA

Proponente	TRENITALIA – DIREZIONE BUSINESS REGIONALE
Direzione / Ufficio Responsabile	DIREZIONE REGIONALE CAMPANIA - COMMERCIALE
Nominativo operativo di riferimento	IDEA SCRANO
Riferimenti (e – mail, tel.)	i.scrano@trenitalia.it

C. TIPOLOGIA DI INTERVENTO (BARRARE IL PROGRAMMA INDIVIDUATO)

In questa sezione riportare la tipologia di intervento che viene richiesta:

Eliminazione limitazioni IS

In questo programma ricadono gli interventi finalizzati ad eliminare limitazioni prestazionali di impianto o di linea imputabili alle tecnologie attualmente presenti. Rientrano nella classe in oggetto, ad esempio: l'implementazione del SCMT in luogo del SSC, l'eliminazione degli abbattimenti codice, la banalizzazione della linea, etc.

Upgrade tecnologico di linea

In questo programma ricadono gli interventi sui sistemi di distanziamento, sicurezza e segnalamento riguardanti una tratta di linea, non un singolo impianto.

Upgrade Apparato Centrale

In questo programma ricadono gli interventi di modifica o di sostituzione di Apparati Centrali (ACCM; ACC; ACEI; etc.) in un singolo impianto.

Efficientamento di impianto

In questo programma ricadono gli interventi di modifica al PRG di impianti localizzati su linee a semplice binario con impatto su:

- effettuazione di movimenti contemporanei;
- velocizzazione degli itinerari di arrivo/partenza/transito;
- adeguamento dei marciapiedi a modulo della linea;
- altro.....

Piano Regolatore Generale

In questo programma ricadono gli interventi di modifica al PRG di impianti localizzati su tratte a doppio binario.

- Barrare la casella se il PRG proposto prevede l'adeguamento a modulo 650/750 m.

Elettrificazione

In questo programma ricadono gli interventi di elettrificazione di linea attualmente a trazione termica.

Aumento della capacità di una tratta di linea

In questo programma ricadono gli interventi di incremento del numero di binari attualmente presente. Ci si riferisce normalmente a raddoppi di binari (da semplice a doppio binario), ma sono da ricondurre alla casistica in oggetto anche richieste relative alla realizzazione di più di due binari (es. quadruplicamento).

- raddoppio della tratta;
- posa in opera di un terzo binario sulla tratta;
- quadruplicamento della tratta.

European Rail Traffic Management System

In questo programma ricadono gli interventi di implementazione di tecnologia High Density ERTMS.

Sviluppo nuova tratta

In questo programma ricadono gli interventi di realizzazione di una nuova tratta di linea.

Potenziamento in stazione

In questo programma ricadono gli interventi orientati a migliorare l'accessibilità, l'intermodalità, il decoro e l'impiego razionale degli spazi di stazione. Sono da ricondurre a questa classe:

- la realizzazione di nuovi sottopassi o il prolungamento di sottopassi esistenti anche con l'obiettivo di ricucitura urbana e miglioramento generale dell'accessibilità. Il caso di sottopassi che svolgono anche la funzione di ricucitura del tessuto urbano, quali quelli di tipologia ciclo-pedonale o il prolungamento al fine di realizzare un ulteriore ingresso all'impianto, saranno valutati a valle della opportuna sottoscrizione di accordi/convenzioni con gli EELL;
- il rifacimento di piazzali di stazione anche al fine di migliorare l'intermodalità; la valorizzazione delle aree da dedicare all'interscambio modale di proprietà del Gestore sarà valutata a valle di opportuna sottoscrizione di accordi/convenzioni con gli EELL;
- la posa in opera di pensiline e shelter;
- la realizzazione di interventi finalizzati al miglior utilizzo dei percorsi di accessibilità al treno o di abbattimento delle barriere architettoniche;
- altro.....
- L'impianto in questione costituisce la località di servizio più vicina per accedere ad un sito UNESCO;

Nuova stazione

In questo programma ricadono gli interventi di realizzazione di nuove Località di Servizio o delocalizzazione di Località esistenti, normalmente munite di segnali di protezione e partenza, che intervengono nel distanziamento dei treni.

L'impianto in questione costituisce la località di servizio più vicina per accedere ad un sito UNESCO;

Nuova fermata

In questo programma ricadono gli interventi di realizzazione di nuove Località di Servizio che non intervengono nel distanziamento dei treni o delocalizzazione delle stesse.

L'impianto in questione costituisce la località di servizio più vicina per accedere ad un sito UNESCO;

Adeguamento del modulo

In questo programma ricadono gli interventi di incremento della lunghezza dei binari di stazione al fine di incrementare la lunghezza dei treni che possono circolare sulla linea.

Potenziamento strutturale

In questo programma ricadono gli interventi atti alla riclassificazione della linea in relazione al peso assiale massimo ammissibile per i treni circolanti.

Adeguamento sagoma

In questo programma ricadono gli interventi di adeguamento a sagoma di una tratta e conseguente nuova codifica per il traffico combinato.

Potenziamento scali merci

In questo programma ricadono gli interventi di potenziamento degli scali merci o delle stazioni a cui sono allacciati gli impianti industriali.

Rinnovo Informazioni al Pubblico

In questo programma ricadono gli interventi che prevedono l'installazione di nuovi Sistemi di Informazione al Pubblico ovvero potenziamento di sistemi esistenti.

L'impianto in questione costituisce la località di servizio più vicina per accedere ad un sito UNESCO;

Allungamento/ innalzamento marciapiedi

In questo programma ricadono gli interventi di allungamento dei marciapiedi per agevolare la salita /discesa dei passeggeri dai treni già circolanti o/e per far circolare treni più lunghi, nonché gli interventi di innalzamento dei marciapiedi a standard H55 per migliorare l'incarozzamento.

L'impianto in questione costituisce la località di servizio più vicina per accedere ad un sito UNESCO;

Velocizzazioni di linea

In questo programma ricadono gli interventi infrastrutturali e tecnologici sulla linea finalizzati ad incrementarne la velocità di percorrenza.

Servizi per imprese ferroviarie

In questo programma ricadono gli interventi dedicati al potenziamento o alla nuova costruzione dei "servizi extra pacchetto minimo di accesso" per le Imprese Ferroviarie.

Introduzione tornelli

In questo programma ricadono gli interventi per l'introduzione dei tornelli nelle stazioni.

Installazione barriere antirumore

In questo programma ricadono gli interventi per l'installazione delle barriere antirumore per limitare l'inquinamento acustico nelle aree antropizzate prossime alla ferrovia.

Soppressione PL

In questo programma ricadono gli interventi di soppressione dei passaggi a livello e realizzazione di opere sostitutive.

Altro

D. INQUADRAMENTO TERRITORIALE

In questa sezione devono essere indicati la Regione, l'impianto e/o la linea dove si propone l'intervento e descritto il territorio interessato

Regione Campania linea storica Napoli-Portici-Torre A.C. – Nocera Inferiore - Salerno

E. OBIETTIVI COMMERCIALI

In questa sezione riportare la descrizione della necessità da cui scaturisce la richiesta di intervento, specificando nel dettaglio perché si ritiene che l'intervento proposto possa portare dei miglioramenti.

Se possibile, allegare eventuali schemi o planimetrie a supporto della descrizione.

L'obiettivo commerciale è di offrire un servizio più attraente considerando un bacino di utenza di 0,5 mln di abitanti sulla linea NAPOLI -SALERNO storica.

L'obiettivo è garantire capillarità, frequenza e tempi di percorrenza celeri, in modo da attirare sempre più clienti sul trasporto regionale/metropolitano e velocizzare anche i tempi di interscambio nei nodi di Napoli e Salerno.

Tale richiesta scaturisce anche dal rinnovo del parco rotabile sulla tratta con i nuovi convogli JAZZ.

In questa sezione riportare i servizi (numero e tipologia treni) che verrebbero interessati dal progetto di investimento:

Relazione Napoli Campi Flegrei – Salerno: n. 62 treni metropolitani

Relazione Nocera inferiore – Salerno: n. 20 treni regionali

Relazione Napoli Campi Flegrei – Sapri: n. 4 treni metropolitani

F. DESCRIZIONE DELLA PROPOSTA

*In questa sezione, riportare nel dettaglio le caratteristiche **tecniche e funzionali del progetto**.*

Se possibile, allegare eventuali schemi o planimetrie a supporto della descrizione.

La richiesta è stata già stata presentata negli anni precedenti: Sì x No

Riduzione dei tempi di percorrenza sulla linea NAPOLI -SALERNO al fine di rendere il servizio più appetibile lato cliente anche grazie al rinnovo del materiale rotabile.

Tale richiesta è stata già oggetto di discussioni in tavoli tecnici con Regione, RFI e struttura commerciale regionale.

G. ACCORDI E INTESE

In questa sezione devono essere indicati gli Accordi e le Intese che prevedono l'intervento, con l'indicazione dell'eventuale disponibilità di soggetti diversi da RFI a finanziare il progetto, nonché eventuali strumenti di pianificazione e programmazione territoriale (PUC, PRIT, PUMS, etc.).

Non sono presenti al momento accordi che prevedono l'intervento, né soggetti finanziatori diversi da RFI

H. INVESTIMENTI COLLEGATI

In questa sezione devono essere indicati eventuali investimenti, non riferiti al Gestore, collegati.

I. BENEFICI ASSOCIATI ALL'INVESTIMENTO

In questa sezione specificare i principali **benefici commerciali** che si stima di ottenere con l'investimento in oggetto, secondo il seguente elenco:

- Impatto sulla capacità*
- Impatto sulla regolarità/puntualità*
- Incremento della velocità*
- Incremento del livello/qualità dei servizi*
- Impatto sull'intermodalità per servizi passeggeri*
- Efficientamento dei movimenti di manovra*
- Incremento prestazionale*
- Nuovi servizi per le Imprese Ferroviarie*
- Riduzione dei costi*
- Altro* _____

È necessario indicare i benefici attesi e definirne il **dettaglio quantitativo** alla sezione J del presente documento.

J. INFORMAZIONI DI DETTAGLIO

Inquadramento territoriale dell'intervento proposto

Estesa (se intervento diffuso): da SALERNO a NAPOLI SAN GIOVANNI BARRA

Località di servizio (se intervento puntuale):

Inquadramento dei traffici attuali coinvolti

È da indicare la relazione di traffico ed il numero di treni/giorno di interesse dello stakeholder impattati dall'intervento proposto.

Relazione di traffico = da NAPOLI CAMPI FLEGREI a SALERNO

Numero treni giorno = 62 [treni/gg]

Tipologia di traffico = Passeggeri Merci

Nel caso vi siano più relazioni, riportare le informazioni per ognuna di esse

Relazione di traffico = da NOCERA INFERIORE a SALERNO

Numero treni giorno = 20 [treni/gg]

Tipologia di traffico = Passeggeri Merci

Relazione di traffico = da NAPOLI CENTRALE a SALERNO

Numero treni giorno = 4 [treni/gg]

Tipologia di traffico = Passeggeri Merci

Beneficio commerciale associato all'investimento (barrare il beneficio individuato)

Impatto sulla capacità

Incremento numero treni giorno atteso =.....[treni/gg]

Incremento atteso del numero di treni di interesse dello stakeholder conseguente la realizzazione della proposta. Dettagliare nello spazio seguente il modello orario dei nuovi servizi previsti e l'eventuale possibilità di sottoscrivere o aggiornare Accordi quadro con il Gestore dell'Infrastruttura

Descrizione modello di esercizio

Impatto sulla regolarità/puntualità

Relazione di traffico = da a

Incremento di puntualità atteso =.....[min, %]

Indicare l'incremento di puntualità atteso per i servizi di interesse dello stakeholder a seguito della realizzazione della proposta

Dettagliare qualitativamente e quantitativamente il beneficio atteso in termini di incremento di regolarità:

Incremento della velocità

Minuti di recupero sul tempo di percorrenza atteso = 5 [min]

Relazione di traffico = da SALERNO a NAPOLI SAN GIOVANNI BARRA

Indicare il recupero atteso in termini di tempo di percorrenza sui servizi di interesse dello stakeholder e se il recupero di percorrenza possa comportare anche la rivisitazione del modello di esercizio, in questo caso indicare come e l'eventuale possibilità di sottoscrivere o aggiornare Accordi Quadro. Specificare eventualmente se la proposta è relativa all'eliminazione di una limitazione di velocità connessa all'attuale categoria di peso assiale della tratta di interesse (es. da cat. D4 L a cat. D4).

Dettagliare nel seguito considerazioni a supporto:

Incremento del livello/qualità dei servizi

*Nel caso di **nuova fermata** o **nuova stazione**, specificare il numero di treni di interesse dello stakeholder per i quali è prevista fermata nei nuovi impianti. [treni/gg], anche ai fini della sottoscrizione o dell'aggiornamneto dell'Accordo Quadro.*

Dettagliare nello spazio seguente il modello orario dei nuovi servizi previsti.

Descrizione modello di esercizio

Per **altri interventi**, descrivere gli impatti sulla qualità del servizio dell'intervento proposto (es. maggiore accessibilità).

Impatto sull'intermodalità per servizi passeggeri

Barrare la casella se la proposta prevede interventi a favore dello scambio modale per servizi passeggeri.

Dettagliare nello spazio seguente l'integrazione dell'intervento proposto con gli altri modi di trasporto esistenti o in programma.

Efficientamento dei movimenti di manovra

Numero treni coinvolti dai movimenti di manovra =.....[treni/gg]

Numero dei movimenti di manovra =.....[manovre/gg]

Indicare il numero dei treni di interesse dello stakeholder per l'intervento proposto determina un efficientamento delle manovre.

Barrare una o più delle caselle sottostanti:

- Aumento della flessibilità delle manovre (ampliamento orario di abilitazione)
 - Riduzione del numero delle manovre
 - Aumento del modulo dei binari di arrivo/partenza e/o di presa/consegna
 - Velocizzazione dei tempi di manovra
 - Altro:
-

Dettagliare nel seguito considerazioni a supporto come la quantificazione del miglioramento atteso in termini di tempi o costi di esercizio:

Incremento prestazionale

Indicare se l'intervento proposto impatta sulla categoria di traffico combinato o sulla categoria di peso assiale o sul modulo della linea.

*Nel caso di **nuovo PRG** indicare se è previsto l'adeguamento a modulo 650/750 m.*

Numero treni coinvolti atteso =.....[treni/gg]

Indicare il numero di treni di interesse dello stakeholder che trarrebbero beneficio dall'upgrade prestazionale.

Dettagliare nel seguito considerazioni a supporto e l'eventuale nuovo modello di esercizio:

Nuovi servizi per le Imprese Ferroviarie

Numero treni coinvolti dai nuovi servizi atteso = [treni/gg]

Indicare il numero di treni di interesse dello stakeholder che fruirebbe del nuovo servizio per le IF.

Dettagliare nel seguito il piano di utilizzo di nuove platee di lavaggio, binari di sosta / ricovero ecc.:

Riduzione dei costi di esercizio

Dettagliare nel seguito eventuali considerazioni a supporto anche in termini di volumi interessati e costi unitari:

K. DOCUMENTAZIONE A SUPPORTO

In questa sezione, riportare l'eventuale presenza di documentazione a supporto della proposta ed una sintesi delle conclusioni rilevati quali: costi e tempi di realizzazione, grado di maturità della proposta, iter autorizzativo, finanziamenti e fabbisogni, informazioni necessarie per la valutazione economica sociale del progetto.

L. CONSIDERAZIONI INTEGRATIVE

In questa sezione, riportare ulteriori riflessioni utili all'analisi degli interventi in oggetto.

**Tavolo tecnico di ascolto e di
raccolta delle richieste di
miglioramento, efficientamento e
sviluppo dell'infrastruttura**

Scheda

Richiesta Intervento n. 88/2022

***“Velocizzazione linea metropolitana POZZUOLI -
NAPOLI SAN GIOVANNI BARRA”***

INDICE

INDICE	2
A. ISTRUZIONI PRATICHE	3
MODALITÀ DI TRASMISSIONE	3
TEMPISTICHE DI TRASMISSIONE	3
RICHIESTE DI CHIARIMENTI.....	3
B. ANAGRAFICA	4
C. TIPOLOGIA DI INTERVENTO (BARRARE IL PROGRAMMA INDIVIDUATO)	5
D. INQUADRAMENTO TERRITORIALE	9
E. OBIETTIVI COMMERCIALI	9
F. DESCRIZIONE DELLA PROPOSTA	10
G. ACCORDI E INTESE	10
H. INVESTIMENTI COLLEGATI	10
I. BENEFICI ASSOCIATI ALL'INVESTIMENTO	11
J. INFORMAZIONI DI DETTAGLIO	11
K. DOCUMENTAZIONE A SUPPORTO	17
L. CONSIDERAZIONI INTEGRATIVE	17

A. ISTRUZIONI PRATICHE

Obiettivo della presente scheda è l'individuazione e la raccolta delle esigenze degli Stakeholder previste nell'ambito del "tavolo tecnico di ascolto e di raccolta delle richieste di miglioramenti, efficientamento e sviluppo dell'infrastruttura". L'obiettivo del tavolo tecnico, istituito secondo quanto previsto nella sezione 2.6 del PIR, è quello di creare un confronto continuo con gli Stakeholder al fine di efficientare le scelte nell'avvio degli investimenti.

Le sezioni da compilare obbligatoriamente sono le seguenti: B, C, D, E, F, G, I e J.

Se la proposta riguarda nuove infrastrutture (nuove linee, raddoppi o elettrificazioni di linee esistenti...), si invitano gli Stakeholder a inserire quante più informazioni possibili anche nel capitolo K, riportante gli elementi necessari al Gestore e al MIT per elaborare un'analisi costi/benefici della proposta.

Ogni "scheda richiesta intervento" deve fare riferimento ad una singola proposta di progetto.

Modalità di Trasmissione

La scheda compilata dovrà essere caricata sulla piattaforma online dedicata, **anche in formato word**.

Tempistiche di Trasmissione

La scheda compilata dovrà essere inviata entro il **31 maggio 2022**.

Richieste di Chiarimenti

Eventuali richieste di chiarimenti potranno essere inviate all'indirizzo mail: **rfi-dce@pec.rfi.it**

B. ANAGRAFICA

Proponente	TRENITALIA – DIREZIONE BUSINESS REGIONALE
Direzione / Ufficio Responsabile	DIREZIONE REGIONALE CAMPANIA - COMMERCIALE
Nominativo operativo di riferimento	IDEA SCRANO
Riferimenti (e – mail, tel.)	i.scrano@trenitalia.it

C. TIPOLOGIA DI INTERVENTO (BARRARE IL PROGRAMMA INDIVIDUATO)

In questa sezione riportare la tipologia di intervento che viene richiesta:

Eliminazione limitazioni IS

In questo programma ricadono gli interventi finalizzati ad eliminare limitazioni prestazionali di impianto o di linea imputabili alle tecnologie attualmente presenti. Rientrano nella classe in oggetto, ad esempio: l'implementazione del SCMT in luogo del SSC, l'eliminazione degli abbattimenti codice, la banalizzazione della linea, etc.

Upgrade tecnologico di linea

In questo programma ricadono gli interventi sui sistemi di distanziamento, sicurezza e segnalamento riguardanti una tratta di linea, non un singolo impianto.

Upgrade Apparato Centrale

In questo programma ricadono gli interventi di modifica o di sostituzione di Apparati Centrali (ACCM; ACC; ACEI; etc.) in un singolo impianto.

Efficientamento di impianto

In questo programma ricadono gli interventi di modifica al PRG di impianti localizzati su linee a semplice binario con impatto su:

- effettuazione di movimenti contemporanei;
- velocizzazione degli itinerari di arrivo/partenza/transito;
- adeguamento dei marciapiedi a modulo della linea;
- altro.....

Piano Regolatore Generale

In questo programma ricadono gli interventi di modifica al PRG di impianti localizzati su tratte a doppio binario.

- Barrare la casella se il PRG proposto prevede l'adeguamento a modulo 650/750 m.

Elettrificazione

In questo programma ricadono gli interventi di elettrificazione di linea attualmente a trazione termica.

Aumento della capacità di una tratta di linea

In questo programma ricadono gli interventi di incremento del numero di binari attualmente presente. Ci si riferisce normalmente a raddoppi di binari (da semplice a doppio binario), ma sono da ricondurre alla casistica in oggetto anche richieste relative alla realizzazione di più di due binari (es. quadruplicamento).

- raddoppio della tratta;
- posa in opera di un terzo binario sulla tratta;
- quadruplicamento della tratta.

European Rail Traffic Management System

In questo programma ricadono gli interventi di implementazione di tecnologia High Density ERTMS.

Sviluppo nuova tratta

In questo programma ricadono gli interventi di realizzazione di una nuova tratta di linea.

Potenziamento in stazione

In questo programma ricadono gli interventi orientati a migliorare l'accessibilità, l'intermodalità, il decoro e l'impiego razionale degli spazi di stazione. Sono da ricondurre a questa classe:

- la realizzazione di nuovi sottopassi o il prolungamento di sottopassi esistenti anche con l'obiettivo di ricucitura urbana e miglioramento generale dell'accessibilità. Il caso di sottopassi che svolgono anche la funzione di ricucitura del tessuto urbano, quali quelli di tipologia ciclo-pedonale o il prolungamento al fine di realizzare un ulteriore ingresso all'impianto, saranno valutati a valle della opportuna sottoscrizione di accordi/convenzioni con gli EELL;
- il rifacimento di piazzali di stazione anche al fine di migliorare l'intermodalità; la valorizzazione delle aree da dedicare all'interscambio modale di proprietà del Gestore sarà valutata a valle di opportuna sottoscrizione di accordi/convenzioni con gli EELL;
- la posa in opera di pensiline e shelter;
- la realizzazione di interventi finalizzati al miglior utilizzo dei percorsi di accessibilità al treno o di abbattimento delle barriere architettoniche;
- altro.....
- L'impianto in questione costituisce la località di servizio più vicina per accedere ad un sito UNESCO;

Nuova stazione

In questo programma ricadono gli interventi di realizzazione di nuove Località di Servizio o delocalizzazione di Località esistenti, normalmente munite di segnali di protezione e partenza, che intervengono nel distanziamento dei treni.

L'impianto in questione costituisce la località di servizio più vicina per accedere ad un sito UNESCO;

Nuova fermata

In questo programma ricadono gli interventi di realizzazione di nuove Località di Servizio che non intervengono nel distanziamento dei treni o delocalizzazione delle stesse.

L'impianto in questione costituisce la località di servizio più vicina per accedere ad un sito UNESCO;

Adeguamento del modulo

In questo programma ricadono gli interventi di incremento della lunghezza dei binari di stazione al fine di incrementare la lunghezza dei treni che possono circolare sulla linea.

Potenziamento strutturale

In questo programma ricadono gli interventi atti alla riclassificazione della linea in relazione al peso assiale massimo ammissibile per i treni circolanti.

Adeguamento sagoma

In questo programma ricadono gli interventi di adeguamento a sagoma di una tratta e conseguente nuova codifica per il traffico combinato.

Potenziamento scali merci

In questo programma ricadono gli interventi di potenziamento degli scali merci o delle stazioni a cui sono allacciati gli impianti industriali.

Rinnovo Informazioni al Pubblico

In questo programma ricadono gli interventi che prevedono l'installazione di nuovi Sistemi di Informazione al Pubblico ovvero potenziamento di sistemi esistenti.

L'impianto in questione costituisce la località di servizio più vicina per accedere ad un sito UNESCO;

Allungamento/ innalzamento marciapiedi

In questo programma ricadono gli interventi di allungamento dei marciapiedi per agevolare la salita /discesa dei passeggeri dai treni già circolanti o/e per far circolare treni più lunghi, nonché gli interventi di innalzamento dei marciapiedi a standard H55 per migliorare l'incarozzamento.

L'impianto in questione costituisce la località di servizio più vicina per accedere ad un sito UNESCO;

Velocizzazioni di linea

In questo programma ricadono gli interventi infrastrutturali e tecnologici sulla linea finalizzati ad incrementarne la velocità di percorrenza.

Servizi per imprese ferroviarie

In questo programma ricadono gli interventi dedicati al potenziamento o alla nuova costruzione dei "servizi extra pacchetto minimo di accesso" per le Imprese Ferroviarie.

Introduzione tornelli

In questo programma ricadono gli interventi per l'introduzione dei tornelli nelle stazioni.

Installazione barriere antirumore

In questo programma ricadono gli interventi per l'installazione delle barriere antirumore per limitare l'inquinamento acustico nelle aree antropizzate prossime alla ferrovia.

Soppressione PL

In questo programma ricadono gli interventi di soppressione dei passaggi a livello e realizzazione di opere sostitutive.

Altro

D. INQUADRAMENTO TERRITORIALE

In questa sezione devono essere indicati la Regione, l'impianto e/o la linea dove si propone l'intervento e descritto il territorio interessato

Regione Campania linea metropolitana Napoli SGB- Pozzuoli (linea 2)

E. OBIETTIVI COMMERCIALI

In questa sezione riportare la descrizione della necessità da cui scaturisce la richiesta di intervento, specificando nel dettaglio perché si ritiene che l'intervento proposto possa portare dei miglioramenti.

Se possibile, allegare eventuali schemi o planimetrie a supporto della descrizione.

L'obiettivo commerciale è di offrire un servizio più attraente, considerato l'enorme bacino di utenza dell'area metropolitana di Napoli. L'obiettivo è garantire capillarità, frequenza e tempi di percorrenza celeri, in modo da attirare sempre più clienti. Tale richiesta scaturisce anche dal rinnovo del parco rotabile sulla tratta con i nuovi convogli Pop in arrivo a dicembre 2022.

In questa sezione riportare i servizi (numero e tipologia treni) che verrebbero interessati dal progetto di investimento:

Relazione Napoli Campi Flegrei – Caserta: n. 26 treni metropolitani

Relazione Napoli Campi Flegrei – Salerno: n. 58 treni metropolitani

Relazione Napoli Campi Flegrei – Castellammare di Stabia: n. 14 treni metropolitani

Relazione Napoli Campi Flegrei – Torre Annunziata Centrale: n. 4 treni metropolitani

Relazione Napoli S.G.B – Napoli Campi Flegrei – Pozzuoli: n. 139 treni metropolitani e n. 7 regionali

Relazione Napoli Campi flegrei – Villa Literno: n. 40 treni regionali

Relazione Napoli Campi Flegrei – Sapri: n. 4 treni metropolitani (offerta estiva)

F. DESCRIZIONE DELLA PROPOSTA

*In questa sezione, riportare nel dettaglio le caratteristiche **tecniche e funzionali del progetto**.*

Se possibile, allegare eventuali schemi o planimetrie a supporto della descrizione.

La richiesta è stata già stata presentata negli anni precedenti: Sì x No

Riduzione dei tempi di percorrenza sulla linea NAPOLI SGB-POZZUOLI al fine di rendere il servizio più appetibile lato cliente anche grazie al rinnovo del materiale rotabile.

Implementare i sistemi di circolazione per una maggiore capacità di linea.

Tale richiesta è stata già oggetto di discussioni in tavoli tecnici con Regione RFI e struttura commerciale regionale.

G. ACCORDI E INTESE

In questa sezione devono essere indicati gli Accordi e le Intese che prevedono l'intervento, con l'indicazione dell'eventuale disponibilità di soggetti diversi da RFI a finanziare il progetto, nonché eventuali strumenti di pianificazione e programmazione territoriale (PUC, PRIT, PUMS, etc.).

Non sono presenti al momento accordi che prevedono l'intervento, né soggetti finanziatori diversi da RFI

H. INVESTIMENTI COLLEGATI

In questa sezione devono essere indicati eventuali investimenti, non riferiti al Gestore, collegati.

I. BENEFICI ASSOCIATI ALL'INVESTIMENTO

In questa sezione specificare i principali **benefici commerciali** che si stima di ottenere con l'investimento in oggetto, secondo il seguente elenco:

- Impatto sulla capacità*
- Impatto sulla regolarità/puntualità*
- Incremento della velocità*
- Incremento del livello/qualità dei servizi*
- Impatto sull'intermodalità per servizi passeggeri*
- Efficientamento dei movimenti di manovra*
- Incremento prestazionale*
- Nuovi servizi per le Imprese Ferroviarie*
- Riduzione dei costi*
- Altro* _____

È necessario indicare i benefici attesi e definirne il **dettaglio quantitativo** alla sezione J del presente documento.

J. INFORMAZIONI DI DETTAGLIO

Inquadramento territoriale dell'intervento proposto

Estesa (se intervento diffuso): da NAPOLI SGB a POZZUOLI

Località di servizio (se intervento puntuale):

Inquadramento dei traffici attuali coinvolti

È da indicare la relazione di traffico ed il numero di treni/giorno di interesse dello stakeholder impattati dall'intervento proposto.

Relazione di traffico = da POZZUOLI a NAPOLI SAN GIOVANNI BARRA

Numero treni giorno = 146 [treni/gg]

Tipologia di traffico = Passeggeri Merci

Nel caso vi siano più relazioni, riportare le informazioni per ognuna di esse

Relazione di traffico = da NAPOLI CAMPI FLEGREI a CASERTA

Numero treni giorno = 26 [treni/gg]

Tipologia di traffico = Passeggeri Merci

Relazione di traffico = Da NAPOLI CAMPI FLEGREI a SALERNO/CASTELLAMMARE/TORRE AC

Numero treni giorno = 76 [treni/gg]

Tipologia di traffico = Passeggeri Merci

Relazione di traffico = Da NAPOLI CAMPI FLEGREI a VILLA LITERNO

Numero treni giorno = 30 [treni/gg]

Beneficio commerciale associato all'investimento (barrare il beneficio individuato)

Impatto sulla capacità

Incremento numero treni giorno atteso =.....[treni/gg]

Incremento atteso del numero di treni di interesse dello stakeholder conseguente la realizzazione della proposta. Dettagliare nello spazio seguente il modello orario dei nuovi servizi previsti e l'eventuale possibilità di sottoscrivere o aggiornare Accordi quadro con il Gestore dell'Infrastruttura

Descrizione modello di esercizio

Impatto sulla regolarità/puntualità

Relazione di traffico = da a

Incremento di puntualità atteso =.....[min, %]

Indicare l'incremento di puntualità atteso per i servizi di interesse dello stakeholder a seguito della realizzazione della proposta

Dettagliare qualitativamente e quantitativamente il beneficio atteso in termini di incremento di regolarità:

Incremento della velocità

Minuti di recupero sul tempo di percorrenza atteso = 5 [min]

Relazione di traffico = da POZZUOLI a NAPOLI SAN GIOVANNI BARRA

Indicare il recupero atteso in termini di tempo di percorrenza sui servizi di interesse dello stakeholder e se il recupero di percorrenza possa comportare anche la rivisitazione del modello di esercizio, in questo caso indicare come e l'eventuale possibilità di sottoscrivere o aggiornare Accordi Quadro. Specificare eventualmente se la proposta è relativa all'eliminazione di una limitazione di velocità connessa all'attuale categoria di peso assiale della tratta di interesse (es. da cat. D4 L a cat. D4).

Dettagliare nel seguito considerazioni a supporto:

Incremento del livello/qualità dei servizi

Nel caso di **nuova fermata** o **nuova stazione**, specificare il numero di treni di interesse dello stakeholder per i quali è prevista fermata nei nuovi impianti. [treni/gg], anche ai fini della sottoscrizione o dell'aggiornamneto dell'Accordo Quadro.

Dettagliare nello spazio seguente il modello orario dei nuovi servizi previsti.

Descrizione modello di esercizio

Per **altri interventi**, descrivere gli impatti sulla qualità del servizio dell'intervento proposto (es. maggiore accessibilità).

Impatto sull'intermodalità per servizi passeggeri

Barrare la casella se la proposta prevede interventi a favore dello scambio modale per servizi passeggeri.

Dettagliare nello spazio seguente l'integrazione dell'intervento proposto con gli altri modi di trasporto esistenti o in programma.

Efficientamento dei movimenti di manovra

Numero treni coinvolti dai movimenti di manovra =.....[treni/gg]

Numero dei movimenti di manovra =.....[manovre/gg]

Indicare il numero dei treni di interesse dello stakeholder per l'intervento proposto determina un efficientamento delle manovre.

Barrare una o più delle caselle sottostanti:

- Aumento della flessibilità delle manovre (ampliamento orario di abilitazione)
- Riduzione del numero delle manovre
- Aumento del modulo dei binari di arrivo/partenza e/o di presa/consegna
- Velocizzazione dei tempi di manovra
- Altro:

Dettagliare nel seguito considerazioni a supporto come la quantificazione del miglioramento atteso in termini di tempi o costi di esercizio:

Incremento prestazionale

Indicare se l'intervento proposto impatta sulla categoria di traffico combinato o sulla categoria di peso assiale o sul modulo della linea.

Nel caso di **nuovo PRG** indicare se è previsto l'adeguamento a modulo 650/750 m.

Numero treni coinvolti atteso =.....[treni/gg]

Indicare il numero di treni di interesse dello stakeholder che trarrebbero beneficio dall'upgrade prestazionale.

Dettagliare nel seguito considerazioni a supporto e l'eventuale nuovo modello di esercizio:

Nuovi servizi per le Imprese Ferroviarie

Numero treni coinvolti dai nuovi servizi atteso = [treni/gg]

Indicare il numero di treni di interesse dello stakeholder che fruirebbe del nuovo servizio per le IF.

Dettagliare nel seguito il piano di utilizzo di nuove platee di lavaggio, binari di sosta / ricovero ecc.:

Riduzione dei costi di esercizio

Dettagliare nel seguito eventuali considerazioni a supporto anche in termini di volumi interessati e costi unitari:

K. DOCUMENTAZIONE A SUPPORTO

In questa sezione, riportare l'eventuale presenza di documentazione a supporto della proposta ed una sintesi delle conclusioni rilevati quali: costi e tempi di realizzazione, grado di maturità della proposta, iter autorizzativo, finanziamenti e fabbisogni, informazioni necessarie per la valutazione economica sociale del progetto.

L. CONSIDERAZIONI INTEGRATIVE

In questa sezione, riportare ulteriori riflessioni utili all'analisi degli interventi in oggetto.

**Tavolo tecnico di ascolto e di
raccolta delle richieste di
miglioramento, efficientamento e
sviluppo dell'infrastruttura**

Scheda

Richiesta Intervento n. 89/2022

***“Innalzamento marciapiede di Torre Annunziata
Centrale sulla linea storica Napoli-Salerno”***

INDICE

INDICE	2
A. ISTRUZIONI PRATICHE	3
MODALITÀ DI TRASMISSIONE	3
TEMPISTICHE DI TRASMISSIONE	3
RICHIESTE DI CHIARIMENTI.....	3
B. ANAGRAFICA	4
C. TIPOLOGIA DI INTERVENTO (BARRARE IL PROGRAMMA INDIVIDUATO)	5
D. INQUADRAMENTO TERRITORIALE	8
E. OBIETTIVI COMMERCIALI	8
F. DESCRIZIONE DELLA PROPOSTA	9
G. ACCORDI E INTESE	9
H. INVESTIMENTI COLLEGATI	10
I. BENEFICI ASSOCIATI ALL'INVESTIMENTO	10
J. INFORMAZIONI DI DETTAGLIO	10
K. DOCUMENTAZIONE A SUPPORTO	16
L. CONSIDERAZIONI INTEGRATIVE	16

A. ISTRUZIONI PRATICHE

Obiettivo della presente scheda è l'individuazione e la raccolta delle esigenze degli Stakeholder previste nell'ambito del "tavolo tecnico di ascolto e di raccolta delle richieste di miglioramenti, efficientamento e sviluppo dell'infrastruttura". L'obiettivo del tavolo tecnico, istituito secondo quanto previsto nella sezione 3.8 del PIR, è quello di creare un confronto continuo con gli Stakeholder al fine di efficientare le scelte nell'avvio degli investimenti.

Le sezioni da compilare obbligatoriamente sono le seguenti: B, C, D, E, F, G, I e J.

Se la proposta riguarda nuove infrastrutture (nuove linee, raddoppi o elettrificazioni di linee esistenti...), si invitano gli Stakeholder a inserire quante più informazioni possibili anche nel capitolo K, riportante gli elementi necessari al Gestore e al MIT per elaborare un'analisi costi/benefici della proposta.

Ogni "scheda richiesta intervento" deve fare riferimento ad una singola proposta di progetto.

Modalità di Trasmissione

La scheda compilata dovrà essere inviata, **anche in formato word**, agli indirizzi PEC:

- rfi-dce@pec.rfi.it,
- per conoscenza: pec@pec.autorita-trasporti.it

Tempistiche di Trasmissione

La scheda compilata dovrà essere inviata entro il **31 maggio 2022**.

Richieste di Chiarimenti

Eventuali richieste di chiarimenti potranno essere inviate all'indirizzo mail: rfi-dce@pec.rfi.it

B. ANAGRAFICA

Proponente	TRENITALIA -DIREZIONE BUSINESS REGIONALE
Direzione / Ufficio Responsabile	DIREZIONE REGIONALE CAMPANIA - COMMERCIALE
Nominativo operativo di riferimento	IDEA SCRANO
Riferimenti (e – mail, tel.)	i.scrano@trenitalia.it

C. TIPOLOGIA DI INTERVENTO (BARRARE IL PROGRAMMA INDIVIDUATO)

In questa sezione riportare la tipologia di intervento che viene richiesta:

Eliminazione limitazioni IS

In questo programma ricadono gli interventi finalizzati ad eliminare limitazioni prestazionali di impianto o di linea imputabili alle tecnologie attualmente presenti. Rientrano nella classe in oggetto, ad esempio: l'implementazione del SCMT in luogo del SSC, l'eliminazione degli abbattimenti codice, la banalizzazione della linea, etc.

Upgrade tecnologico di linea

In questo programma ricadono gli interventi sui sistemi di distanziamento, sicurezza e segnalamento riguardanti una tratta di linea, non un singolo impianto.

Upgrade Apparato Centrale

In questo programma ricadono gli interventi di modifica o di sostituzione di Apparati Centrali (ACCM; ACC; ACEI; etc.) in un singolo impianto.

Efficientamento di impianto

In questo programma ricadono gli interventi di modifica al PRG di impianti localizzati su linee a semplice binario con impatto su:

- effettuazione di movimenti contemporanei;
- velocizzazione degli itinerari di arrivo/partenza/transito;
- adeguamento dei marciapiedi a modulo della linea;
- altro.....

Piano Regolatore Generale

In questo programma ricadono gli interventi di modifica al PRG di impianti localizzati su tratte a doppio binario.

- Barrare la casella se il PRG proposto prevede l'adeguamento a modulo 650/750 m.

Elettrificazione

In questo programma ricadono gli interventi di elettrificazione di linea attualmente a trazione termica.

Aumento della capacità di una tratta di linea

In questo programma ricadono gli interventi di incremento del numero di binari attualmente presente. Ci si riferisce normalmente a raddoppi di binari (da semplice a doppio binario), ma sono da ricondurre alla casistica in oggetto anche richieste relative alla realizzazione di più di due binari (es. quadruplicamento).

- raddoppio della tratta;
- posa in opera di un terzo binario sulla tratta;
- quadruplicamento della tratta.

European Rail Traffic Management System

In questo programma ricadono gli interventi di implementazione di tecnologia High Density ERTMS.

Sviluppo nuova tratta

In questo programma ricadono gli interventi di realizzazione di una nuova tratta di linea.

Potenziamento in stazione

In questo programma ricadono gli interventi orientati a migliorare l'accessibilità, l'intermodalità, il decoro e l'impiego razionale degli spazi di stazione. Sono da ricondurre a questa classe:

- la realizzazione di nuovi sottopassi o il prolungamento di sottopassi esistenti anche con l'obiettivo di ricucitura urbana e miglioramento generale dell'accessibilità. Il caso di sottopassi che svolgono anche la funzione di ricucitura del tessuto urbano, quali quelli di tipologia ciclo-pedonale o il prolungamento al fine di realizzare un ulteriore ingresso all'impianto, saranno valutati a valle della opportuna sottoscrizione di accordi/convenzioni con gli EELL;
- il rifacimento di piazzali di stazione anche al fine di migliorare l'intermodalità; la valorizzazione delle aree da dedicare all'interscambio modale di proprietà del Gestore sarà valutata a valle di opportuna sottoscrizione di accordi/convenzioni con gli EELL;
- la posa in opera di pensiline e shelter;
- la realizzazione di interventi finalizzati al miglior utilizzo dei percorsi di accessibilità al treno o di abbattimento delle barriere architettoniche;
- altro....
- L'impianto in questione costituisce la località di servizio più vicina per accedere ad un sito UNESCO;

Nuova stazione

In questo programma ricadono gli interventi di realizzazione di nuove Località di Servizio o delocalizzazione di Località esistenti, normalmente munite di segnali di protezione e partenza, che intervengono nel distanziamento dei treni.

- L'impianto in questione costituisce la località di servizio più vicina per accedere ad un sito UNESCO;

Nuova fermata

In questo programma ricadono gli interventi di realizzazione di nuove Località di Servizio che non intervengono nel distanziamento dei treni o delocalizzazione delle stesse.

L'impianto in questione costituisce la località di servizio più vicina per accedere ad un sito UNESCO;

Adeguamento del modulo

In questo programma ricadono gli interventi di incremento della lunghezza dei binari di stazione al fine di incrementare la lunghezza dei treni che possono circolare sulla linea.

Potenziamento strutturale

In questo programma ricadono gli interventi atti alla riclassificazione della linea in relazione al peso assiale massimo ammissibile per i treni circolanti.

Adeguamento sagoma

In questo programma ricadono gli interventi di adeguamento a sagoma di una tratta e conseguente nuova codifica per il traffico combinato.

Potenziamento scali merci

In questo programma ricadono gli interventi di potenziamento degli scali merci o delle stazioni a cui sono allacciati gli impianti industriali.

Rinnovo Informazioni al Pubblico

In questo programma ricadono gli interventi che prevedono l'installazione di nuovi Sistemi di Informazione al Pubblico ovvero potenziamento di sistemi esistenti.

L'impianto in questione costituisce la località di servizio più vicina per accedere ad un sito UNESCO;

Allungamento/ innalzamento marciapiedi

In questo programma ricadono gli interventi di allungamento dei marciapiedi per agevolare la salita /discesa dei passeggeri dai treni già circolanti o/e per far circolare treni più lunghi, nonché gli interventi di innalzamento dei marciapiedi a standard H55 per migliorare l'incarozzamento.

L'impianto in questione costituisce la località di servizio più vicina per accedere ad un sito UNESCO;

Velocizzazioni di linea

In questo programma ricadono gli interventi infrastrutturali e tecnologici sulla linea finalizzati ad incrementarne la velocità di percorrenza.

Servizi per imprese ferroviarie

In questo programma ricadono gli interventi dedicati al potenziamento o alla nuova costruzione dei “servizi extra pacchetto minimo di accesso” per le Imprese Ferroviarie.

Introduzione tornelli

In questo programma ricadono gli interventi per l’introduzione dei tornelli nelle stazioni.

Installazione barriere antirumore

In questo programma ricadono gli interventi per l’installazione delle barriere antirumore per limitare l’inquinamento acustico nelle aree antropizzate prossime alla ferrovia.

Soppressione PL

In questo programma ricadono gli interventi di soppressione dei passaggi a livello e realizzazione di opere sostitutive.

Altro

D. INQUADRAMENTO TERRITORIALE

In questa sezione devono essere indicati la Regione, l’impianto e/o la linea dove si propone l’intervento e descritto il territorio interessato

Regione Campania- Stazione di Torre Annunziata centrale - linea Napoli-Salerno via storica.

E. OBIETTIVI COMMERCIALI

In questa sezione riportare la descrizione della necessità da cui scaturisce la richiesta di intervento, specificando nel dettaglio perché si ritiene che l’intervento proposto possa portare dei miglioramenti.

Se possibile, allegare eventuali schemi o planimetrie a supporto della descrizione.

Migliorare l’incarozzamento e prevenire infortuni.

In questa sezione riportare i servizi (numero e tipologia treni) che verrebbero interessati dal progetto di investimento:

Relazione Napoli Campi Flegrei – Salerno: n. 56 treni metropolitani

Relazione Napoli Campi Flegrei – Castellammare di Stabia: n. 14 treni metropolitani

Relazione Napoli Campi Flegrei – Torre A. Centrale: n. 6 treni metropolitani

Relazione Napoli Campi Flegrei – Sapri: n. 4 treni metropolitani

F. DESCRIZIONE DELLA PROPOSTA

*In questa sezione, riportare nel dettaglio le caratteristiche **tecniche e funzionali del progetto**.*

Se possibile, allegare eventuali schemi o planimetrie a supporto della descrizione.

La richiesta è stata già stata presentata negli anni precedenti: Sì No

Innalzamento dei marciapiedi delle località di servizio di Torre Annunziata Centrale per ridurre il pericolo di infortunio per i viaggiatori ed il personale.

G. ACCORDI E INTESE

In questa sezione devono essere indicati gli Accordi e le Intese che prevedono l'intervento, con l'indicazione dell'eventuale disponibilità di soggetti diversi da RFI a finanziare il progetto, nonché eventuali strumenti di pianificazione e programmazione territoriale (PUC, PRIT, PUMS, etc.).

Non sono presenti al momento accordi che prevedono l'intervento, né soggetti finanziatori diversi da RFI.

H. INVESTIMENTI COLLEGATI

In questa sezione devono essere indicati eventuali investimenti, non riferiti al Gestore, collegati.

I. BENEFICI ASSOCIATI ALL'INVESTIMENTO

In questa sezione specificare i principali **benefici commerciali** che si stima di ottenere con l'investimento in oggetto, secondo il seguente elenco:

- Impatto sulla capacità*
- Impatto sulla regolarità/puntualità*
- Incremento della velocità*
- Incremento del livello/qualità dei servizi*
- Impatto sull'intermodalità per servizi passeggeri*
- Efficientamento dei movimenti di manovra*
- Incremento prestazionale*
- Nuovi servizi per le Imprese Ferroviarie*
- Riduzione dei costi*
- Altro __prevenzione infortuni*

È necessario indicare i benefici attesi e definirne il **dettaglio quantitativo** alla sezione J del presente documento.

J. INFORMAZIONI DI DETTAGLIO

Inquadramento territoriale dell'intervento proposto

Località di servizio (se intervento puntuale): **TORRE ANNUNZIATA CENTRALE**

Inquadramento dei traffici attuali coinvolti

È da indicare la relazione di traffico ed il numero di treni/giorno di interesse dello stakeholder impattati dall'intervento proposto.

Relazione di traffico = da NAPOLI CAMPI FLEGREI a SALERNO

Numero treni giorno = 56 [treni/gg]

Tipologia di traffico = Passeggeri Merci

Nel caso vi siano più relazioni, riportare le informazioni per ognuna di esse

Relazione di traffico = da NAPOLI CAMPI FLEGREI a CASTELLAMMARE DI STABIA

Numero treni giorno =14 [treni/gg]

Tipologia di traffico = Passeggeri Merci

Relazione di traffico = da NAPOLI CAMPI FLEGREI a TORRE A.CENTRALE

Numero treni giorno =6 [treni/gg]

Tipologia di traffico = Passeggeri Merci

Relazione di traffico = da NAPOLI CAMPI FLEGREI a SAPRI

Numero treni giorno =4 [treni/gg]

Tipologia di traffico = Passeggeri Merci

Beneficio commerciale associato all'investimento (barrare il beneficio individuato)

Impatto sulla capacità

Incremento numero treni giorno atteso =.....[treni/gg]

Incremento atteso del numero di treni di interesse dello stakeholder conseguente la realizzazione della proposta. Dettagliare nello spazio seguente il modello orario dei nuovi servizi previsti e l'eventuale possibilità di sottoscrivere o aggiornare Accordi quadro con il Gestore dell'Infrastruttura

Descrizione modello di esercizio

Impatto sulla regolarità/puntualità

Relazione di traffico = da a

Incremento di puntualità atteso =.....[min, %]

Indicare l'incremento di puntualità atteso per i servizi di interesse dello stakeholder a seguito della realizzazione della proposta

Dettagliare qualitativamente e quantitativamente il beneficio atteso in termini di incremento di regolarità:

Incremento della velocità

Minuti di recupero sul tempo di percorrenza atteso = [min]

Relazione di traffico = da a

Indicare il recupero atteso in termini di tempo di percorrenza sui servizi di interesse dello stakeholder e se il recupero di percorrenza possa comportare anche la rivisitazione del modello di esercizio, in questo caso indicare come e l'eventuale possibilità di sottoscrivere o aggiornare Accordi Quadro. Specificare eventualmente se la proposta è relativa all'eliminazione di una limitazione di velocità connessa all'attuale categoria di peso assiale della tratta di interesse (es. da cat. D4 L a cat. D4).

Dettagliare nel seguito considerazioni a supporto:

Incremento del livello/qualità dei servizi

*Nel caso di **nuova fermata** o **nuova stazione**, specificare il numero di treni di interesse dello stakeholder per i quali è prevista fermata nei nuovi impianti. [treni/gg], anche ai fini della sottoscrizione o dell'aggiornamento dell'Accordo Quadro.*

Dettagliare nello spazio seguente il modello orario dei nuovi servizi previsti.

Descrizione modello di esercizio

Per **altri interventi**, descrivere gli impatti sulla qualità del servizio dell'intervento proposto (es. maggiore accessibilità).

Sulla relazione Napoli – Salerno storica prevista un'offerta cadenzata e strutturata.

L'intervento comporterebbe un miglioramento della qualità del servizio con miglior accessibilità a bordo e riduzione infortuni.

Impatto sull'intermodalità per servizi passeggeri

Barrare la casella se la proposta prevede interventi a favore dello scambio modale per servizi passeggeri.

Dettagliare nello spazio seguente l'integrazione dell'intervento proposto con gli altri modi di trasporto esistenti o in programma.

Efficientamento dei movimenti di manovra

Numero treni coinvolti dai movimenti di manovra =.....[treni/gg]

Numero dei movimenti di manovra =.....[manovre/gg]

Indicare il numero dei treni di interesse dello stakeholder per l'intervento proposto determina un efficientamento delle manovre.

Barrare una o più delle caselle sottostanti:

- Aumento della flessibilità delle manovre (ampliamento orario di abilitazione)
 - Riduzione del numero delle manovre
 - Aumento del modulo dei binari di arrivo/partenza e/o di presa/consegna
 - Velocizzazione dei tempi di manovra
 - Altro:
-

Dettagliare nel seguito considerazioni a supporto come la quantificazione del miglioramento atteso in termini di tempi o costi di esercizio:

Incremento prestazionale

Indicare se l'intervento proposto impatta sulla categoria di traffico combinato o sulla categoria di peso assiale o sul modulo della linea.

*Nel caso di **nuovo PRG** indicare se è previsto l'adeguamento a modulo 650/750 m.*

Numero treni coinvolti atteso =.....[treni/gg]

Indicare il numero di treni di interesse dello stakeholder che trarrebbero beneficio dall'upgrade prestazionale.

Dettagliare nel seguito considerazioni a supporto e l'eventuale nuovo modello di esercizio:

Nuovi servizi per le Imprese Ferroviarie

Numero treni coinvolti dai nuovi servizi atteso = [treni/gg]

Indicare il numero di treni di interesse dello stakeholder che fruirebbe del nuovo servizio per le IF.

Dettagliare nel seguito il piano di utilizzo di nuove platee di lavaggio, binari di sosta / ricovero ecc.:

Riduzione dei costi di esercizio

Dettagliare nel seguito eventuali considerazioni a supporto anche in termini di volumi interessati e costi unitari:

K. DOCUMENTAZIONE A SUPPORTO

In questa sezione, riportare l'eventuale presenza di documentazione a supporto della proposta ed una sintesi delle conclusioni rilevati quali: costi e tempi di realizzazione, grado di maturità della proposta, iter autorizzativo, finanziamenti e fabbisogni, informazioni necessarie per la valutazione economica sociale del progetto.

L. CONSIDERAZIONI INTEGRATIVE

In questa sezione, riportare ulteriori riflessioni utili all'analisi degli interventi in oggetto.

**Tavolo tecnico di ascolto e di
raccolta delle richieste di
miglioramento, efficientamento e
sviluppo dell'infrastruttura**

Scheda

Richiesta Intervento n. 90/2022

***“Innalzamento marciapiede di Scafati sulla linea
storica Napoli-Salerno”***

INDICE

INDICE	2
A. ISTRUZIONI PRATICHE	3
MODALITÀ DI TRASMISSIONE	3
TEMPISTICHE DI TRASMISSIONE	3
RICHIESTE DI CHIARIMENTI.....	3
B. ANAGRAFICA	4
C. TIPOLOGIA DI INTERVENTO (BARRARE IL PROGRAMMA INDIVIDUATO)	5
D. INQUADRAMENTO TERRITORIALE	8
E. OBIETTIVI COMMERCIALI	8
F. DESCRIZIONE DELLA PROPOSTA	9
G. ACCORDI E INTESE.....	9
H. INVESTIMENTI COLLEGATI.....	9
I. BENEFICI ASSOCIATI ALL'INVESTIMENTO	10
J. INFORMAZIONI DI DETTAGLIO	10
K. DOCUMENTAZIONE A SUPPORTO	15
L. CONSIDERAZIONI INTEGRATIVE	16

A. ISTRUZIONI PRATICHE

Obiettivo della presente scheda è l'individuazione e la raccolta delle esigenze degli Stakeholder previste nell'ambito del "tavolo tecnico di ascolto e di raccolta delle richieste di miglioramenti, efficientamento e sviluppo dell'infrastruttura". L'obiettivo del tavolo tecnico, istituito secondo quanto previsto nella sezione 3.8 del PIR, è quello di creare un confronto continuo con gli Stakeholder al fine di efficientare le scelte nell'avvio degli investimenti.

Le sezioni da compilare obbligatoriamente sono le seguenti: B, C, D, E, F, G, I e J.

Se la proposta riguarda nuove infrastrutture (nuove linee, raddoppi o elettrificazioni di linee esistenti...), si invitano gli Stakeholder a inserire quante più informazioni possibili anche nel capitolo K, riportante gli elementi necessari al Gestore e al MIT per elaborare un'analisi costi/benefici della proposta.

Ogni "scheda richiesta intervento" deve fare riferimento ad una singola proposta di progetto.

Modalità di Trasmissione

La scheda compilata dovrà essere inviata, **anche in formato word**, agli indirizzi PEC:

- rfi-dce@pec.rfi.it,
- per conoscenza: pec@pec.autorita-trasporti.it

Tempistiche di Trasmissione

La scheda compilata dovrà essere inviata entro il **31 maggio 2022**.

Richieste di Chiarimenti

Eventuali richieste di chiarimenti potranno essere inviate all'indirizzo mail: rfi-dce@pec.rfi.it

B. ANAGRAFICA

Proponente	TRENITALIA -DIREZIONE BUSINESS REGIONALE
Direzione / Ufficio Responsabile	DIREZIONE REGIONALE CAMPANIA - COMMERCIALE
Nominativo operativo di riferimento	IDEA SCRANO
Riferimenti (e – mail, tel.)	i.scrano@trenitalia.it

C. TIPOLOGIA DI INTERVENTO (BARRARE IL PROGRAMMA INDIVIDUATO)

In questa sezione riportare la tipologia di intervento che viene richiesta:

Eliminazione limitazioni IS

In questo programma ricadono gli interventi finalizzati ad eliminare limitazioni prestazionali di impianto o di linea imputabili alle tecnologie attualmente presenti. Rientrano nella classe in oggetto, ad esempio: l'implementazione del SCMT in luogo del SSC, l'eliminazione degli abbattimenti codice, la banalizzazione della linea, etc.

Upgrade tecnologico di linea

In questo programma ricadono gli interventi sui sistemi di distanziamento, sicurezza e segnalamento riguardanti una tratta di linea, non un singolo impianto.

Upgrade Apparato Centrale

In questo programma ricadono gli interventi di modifica o di sostituzione di Apparati Centrali (ACCM; ACC; ACEI; etc.) in un singolo impianto.

Efficientamento di impianto

In questo programma ricadono gli interventi di modifica al PRG di impianti localizzati su linee a semplice binario con impatto su:

- effettuazione di movimenti contemporanei;
- velocizzazione degli itinerari di arrivo/partenza/transito;
- adeguamento dei marciapiedi a modulo della linea;
- altro.....

Piano Regolatore Generale

In questo programma ricadono gli interventi di modifica al PRG di impianti localizzati su tratte a doppio binario.

- Barrare la casella se il PRG proposto prevede l'adeguamento a modulo 650/750 m.

Elettrificazione

In questo programma ricadono gli interventi di elettrificazione di linea attualmente a trazione termica.

Aumento della capacità di una tratta di linea

In questo programma ricadono gli interventi di incremento del numero di binari attualmente presente. Ci si riferisce normalmente a raddoppi di binari (da semplice a doppio binario), ma sono da ricondurre alla casistica in oggetto anche richieste relative alla realizzazione di più di due binari (es. quadruplicamento).

- raddoppio della tratta;
- posa in opera di un terzo binario sulla tratta;
- quadruplicamento della tratta.

European Rail Traffic Management System

In questo programma ricadono gli interventi di implementazione di tecnologia High Density ERTMS.

Sviluppo nuova tratta

In questo programma ricadono gli interventi di realizzazione di una nuova tratta di linea.

Potenziamento in stazione

In questo programma ricadono gli interventi orientati a migliorare l'accessibilità, l'intermodalità, il decoro e l'impiego razionale degli spazi di stazione. Sono da ricondurre a questa classe:

- la realizzazione di nuovi sottopassi o il prolungamento di sottopassi esistenti anche con l'obiettivo di ricucitura urbana e miglioramento generale dell'accessibilità. Il caso di sottopassi che svolgono anche la funzione di ricucitura del tessuto urbano, quali quelli di tipologia ciclo-pedonale o il prolungamento al fine di realizzare un ulteriore ingresso all'impianto, saranno valutati a valle della opportuna sottoscrizione di accordi/convenzioni con gli EELL;
- il rifacimento di piazzali di stazione anche al fine di migliorare l'intermodalità; la valorizzazione delle aree da dedicare all'interscambio modale di proprietà del Gestore sarà valutata a valle di opportuna sottoscrizione di accordi/convenzioni con gli EELL;
- la posa in opera di pensiline e shelter;
- la realizzazione di interventi finalizzati al miglior utilizzo dei percorsi di accessibilità al treno o di abbattimento delle barriere architettoniche;
- altro....
- L'impianto in questione costituisce la località di servizio più vicina per accedere ad un sito UNESCO;

Nuova stazione

In questo programma ricadono gli interventi di realizzazione di nuove Località di Servizio o delocalizzazione di Località esistenti, normalmente munite di segnali di protezione e partenza, che intervengono nel distanziamento dei treni.

- L'impianto in questione costituisce la località di servizio più vicina per accedere ad un sito UNESCO;

Nuova fermata

In questo programma ricadono gli interventi di realizzazione di nuove Località di Servizio che non intervengono nel distanziamento dei treni o delocalizzazione delle stesse.

L'impianto in questione costituisce la località di servizio più vicina per accedere ad un sito UNESCO;

Adeguamento del modulo

In questo programma ricadono gli interventi di incremento della lunghezza dei binari di stazione al fine di incrementare la lunghezza dei treni che possono circolare sulla linea.

Potenziamento strutturale

In questo programma ricadono gli interventi atti alla riclassificazione della linea in relazione al peso assiale massimo ammissibile per i treni circolanti.

Adeguamento sagoma

In questo programma ricadono gli interventi di adeguamento a sagoma di una tratta e conseguente nuova codifica per il traffico combinato.

Potenziamento scali merci

In questo programma ricadono gli interventi di potenziamento degli scali merci o delle stazioni a cui sono allacciati gli impianti industriali.

Rinnovo Informazioni al Pubblico

In questo programma ricadono gli interventi che prevedono l'installazione di nuovi Sistemi di Informazione al Pubblico ovvero potenziamento di sistemi esistenti.

L'impianto in questione costituisce la località di servizio più vicina per accedere ad un sito UNESCO;

Allungamento/ innalzamento marciapiedi

In questo programma ricadono gli interventi di allungamento dei marciapiedi per agevolare la salita /discesa dei passeggeri dai treni già circolanti o/e per far circolare treni più lunghi, nonché gli interventi di innalzamento dei marciapiedi a standard H55 per migliorare l'incarozzamento.

L'impianto in questione costituisce la località di servizio più vicina per accedere ad un sito UNESCO;

Velocizzazioni di linea

In questo programma ricadono gli interventi infrastrutturali e tecnologici sulla linea finalizzati ad incrementarne la velocità di percorrenza.

Servizi per imprese ferroviarie

In questo programma ricadono gli interventi dedicati al potenziamento o alla nuova costruzione dei “servizi extra pacchetto minimo di accesso” per le Imprese Ferroviarie.

Introduzione tornelli

In questo programma ricadono gli interventi per l’introduzione dei tornelli nelle stazioni.

Installazione barriere antirumore

In questo programma ricadono gli interventi per l’installazione delle barriere antirumore per limitare l’inquinamento acustico nelle aree antropizzate prossime alla ferrovia.

Soppressione PL

In questo programma ricadono gli interventi di soppressione dei passaggi a livello e realizzazione di opere sostitutive.

Altro

D. INQUADRAMENTO TERRITORIALE

In questa sezione devono essere indicati la Regione, l’impianto e/o la linea dove si propone l’intervento e descritto il territorio interessato

Regione Campania- Stazione di SCAFATI - linea Napoli-Salerno via storica

E. OBIETTIVI COMMERCIALI

In questa sezione riportare la descrizione della necessità da cui scaturisce la richiesta di intervento, specificando nel dettaglio perché si ritiene che l’intervento proposto possa portare dei miglioramenti.

Se possibile, allegare eventuali schemi o planimetrie a supporto della descrizione.

Migliorare l’incarozzamento e prevenire infortuni.

In questa sezione riportare i servizi (numero e tipologia treni) che verrebbero interessati dal progetto di investimento:

Relazione Napoli Campi Flegrei – Salerno: n. 56 treni metropolitani

Relazione Napoli Campi Flegrei – Sapri: n. 4 treni metropolitani

F. DESCRIZIONE DELLA PROPOSTA

*In questa sezione, riportare nel dettaglio le caratteristiche **tecniche e funzionali del progetto**.*

Se possibile, allegare eventuali schemi o planimetrie a supporto della descrizione.

La richiesta è stata già stata presentata negli anni precedenti: Sì No

Innalzamento dei marciapiedi delle località di servizio di Scafati per ridurre il pericolo di infortunio per i viaggiatori ed il personale.

G. ACCORDI E INTESE

In questa sezione devono essere indicati gli Accordi e le Intese che prevedono l'intervento, con l'indicazione dell'eventuale disponibilità di soggetti diversi da RFI a finanziare il progetto, nonché eventuali strumenti di pianificazione e programmazione territoriale (PUC, PRIT, PUMS, etc.).

Non sono presenti al momento accordi che prevedono l'intervento, né soggetti finanziatori diversi da RFI

H. INVESTIMENTI COLLEGATI

In questa sezione devono essere indicati eventuali investimenti, non riferiti al Gestore, collegati.

I. BENEFICI ASSOCIATI ALL'INVESTIMENTO

In questa sezione specificare i principali **benefici commerciali** che si stima di ottenere con l'investimento in oggetto, secondo il seguente elenco:

- Impatto sulla capacità*
- Impatto sulla regolarità/puntualità*
- Incremento della velocità*
- Incremento del livello/qualità dei servizi*
- Impatto sull'intermodalità per servizi passeggeri*
- Efficientamento dei movimenti di manovra*
- Incremento prestazionale*
- Nuovi servizi per le Imprese Ferroviarie*
- Riduzione dei costi*
- Altro __prevenzione infortuni*

È necessario indicare i benefici attesi e definirne il **dettaglio quantitativo** alla sezione J del presente documento.

J. INFORMAZIONI DI DETTAGLIO

Inquadramento territoriale dell'intervento proposto

Località di servizio (se intervento puntuale): SCAFATI

Inquadramento dei traffici attuali coinvolti

È da indicare la relazione di traffico ed il numero di treni/giorno di interesse dello stakeholder impattati dall'intervento proposto.

Relazione di traffico = da NAPOLI CAMPI FLEGREI a SALERNO

Numero treni giorno = 56 [treni/gg]

Tipologia di traffico = Passeggeri Merci

Nel caso vi siano più relazioni, riportare le informazioni per ognuna di esse

Relazione di traffico = da NAPOLI CAMPI FLEGREI a SAPRI

Numero treni giorno =4 [treni/gg]

Tipologia di traffico = Passeggeri Merci

Beneficio commerciale associato all'investimento (barrare il beneficio individuato)

Impatto sulla capacità

Incremento numero treni giorno atteso =.....[treni/gg]

Incremento atteso del numero di treni di interesse dello stakeholder conseguente la realizzazione della proposta. Dettagliare nello spazio seguente il modello orario dei nuovi servizi previsti e l'eventuale possibilità di sottoscrivere o aggiornare Accordi quadro con il Gestore dell'Infrastruttura

Descrizione modello di esercizio

Impatto sulla regolarità/puntualità

Relazione di traffico = da a

Incremento di puntualità atteso =.....[min, %]

Indicare l'incremento di puntualità atteso per i servizi di interesse dello stakeholder a seguito della realizzazione della proposta

Dettagliare qualitativamente e quantitativamente il beneficio atteso in termini di incremento di regolarità:

Incremento della velocità

Minuti di recupero sul tempo di percorrenza atteso = [min]

Relazione di traffico = da a

Indicare il recupero atteso in termini di tempo di percorrenza sui servizi di interesse dello stakeholder e se il recupero di percorrenza possa comportare anche la rivisitazione del modello di esercizio, in questo caso indicare come e l'eventuale possibilità di sottoscrivere o aggiornare Accordi Quadro. Specificare eventualmente se la proposta è relativa all'eliminazione di una limitazione di velocità connessa all'attuale categoria di peso assiale della tratta di interesse (es. da cat. D4 L a cat. D4).

Dettagliare nel seguito considerazioni a supporto:

Incremento del livello/qualità dei servizi

Nel caso di **nuova fermata** o **nuova stazione**, specificare il numero di treni di interesse dello stakeholder per i quali è prevista fermata nei nuovi impianti. [treni/gg], anche ai fini della sottoscrizione o dell'aggiornamento dell'Accordo Quadro.

Dettagliare nello spazio seguente il modello orario dei nuovi servizi previsti.

Descrizione modello di esercizio

Per **altri interventi**, descrivere gli impatti sulla qualità del servizio dell'intervento proposto (es. maggiore accessibilità).

Sulla relazione Napoli – Salerno storica prevista un'offerta cadenzata e strutturata.

L'intervento comporterebbe un miglioramento della qualità del servizio con miglior accessibilità a bordo e riduzione infortuni.

Impatto sull'intermodalità per servizi passeggeri

Barrare la casella se la proposta prevede interventi a favore dello scambio modale per servizi passeggeri.

Dettagliare nello spazio seguente l'integrazione dell'intervento proposto con gli altri modi di trasporto esistenti o in programma.

Efficientamento dei movimenti di manovra

Numero treni coinvolti dai movimenti di manovra =.....[treni/gg]

Numero dei movimenti di manovra =.....[manovre/gg]

Indicare il numero dei treni di interesse dello stakeholder per l'intervento proposto determina un efficientamento delle manovre.

Barrare una o più delle caselle sottostanti:

- Aumento della flessibilità delle manovre (ampliamento orario di abilitazione)
- Riduzione del numero delle manovre
- Aumento del modulo dei binari di arrivo/partenza e/o di presa/consegna
- Velocizzazione dei tempi di manovra
- Altro:

Dettagliare nel seguito considerazioni a supporto come la quantificazione del miglioramento atteso in termini di tempi o costi di esercizio:

Incremento prestazionale

Indicare se l'intervento proposto impatta sulla categoria di traffico combinato o sulla categoria di peso assiale o sul modulo della linea.

*Nel caso di **nuovo PRG** indicare se è previsto l'adeguamento a modulo 650/750 m.*

Numero treni coinvolti atteso =.....[treni/gg]

Indicare il numero di treni di interesse dello stakeholder che trarrebbero beneficio dall'upgrade prestazionale.

Dettagliare nel seguito considerazioni a supporto e l'eventuale nuovo modello di esercizio:

Nuovi servizi per le Imprese Ferroviarie

Numero treni coinvolti dai nuovi servizi atteso = [treni/gg]

Indicare il numero di treni di interesse dello stakeholder che fruirebbe del nuovo servizio per le IF.

Dettagliare nel seguito il piano di utilizzo di nuove platee di lavaggio, binari di sosta / ricovero ecc.:

Riduzione dei costi di esercizio

Dettagliare nel seguito eventuali considerazioni a supporto anche in termini di volumi interessati e costi unitari:

K. DOCUMENTAZIONE A SUPPORTO

In questa sezione, riportare l'eventuale presenza di documentazione a supporto della proposta ed una sintesi delle conclusioni rilevati quali: costi e tempi di realizzazione, grado di maturità della proposta, iter autorizzativo, finanziamenti e fabbisogni, informazioni necessarie per la valutazione economica sociale del progetto.

L. CONSIDERAZIONI INTEGRATIVE

In questa sezione, riportare ulteriori riflessioni utili all'analisi degli interventi in oggetto.

**Tavolo tecnico di ascolto e di
raccolta delle richieste di
miglioramento, efficientamento e
sviluppo dell'infrastruttura**

Scheda

Richiesta Intervento n. 91/2022

***“Innalzamento marciapiede di Portici sulla linea storica
Napoli-Salerno”***

INDICE

INDICE	2
A. ISTRUZIONI PRATICHE	3
MODALITÀ DI TRASMISSIONE	3
TEMPISTICHE DI TRASMISSIONE	3
RICHIESTE DI CHIARIMENTI.....	3
B. ANAGRAFICA	4
C. TIPOLOGIA DI INTERVENTO (BARRARE IL PROGRAMMA INDIVIDUATO)	5
D. INQUADRAMENTO TERRITORIALE	8
E. OBIETTIVI COMMERCIALI	8
F. DESCRIZIONE DELLA PROPOSTA	9
G. ACCORDI E INTESE	9
H. INVESTIMENTI COLLEGATI	10
I. BENEFICI ASSOCIATI ALL'INVESTIMENTO	10
J. INFORMAZIONI DI DETTAGLIO	10
K. DOCUMENTAZIONE A SUPPORTO	16
L. CONSIDERAZIONI INTEGRATIVE	16

A. ISTRUZIONI PRATICHE

Obiettivo della presente scheda è l'individuazione e la raccolta delle esigenze degli Stakeholder previste nell'ambito del "tavolo tecnico di ascolto e di raccolta delle richieste di miglioramenti, efficientamento e sviluppo dell'infrastruttura". L'obiettivo del tavolo tecnico, istituito secondo quanto previsto nella sezione 3.8 del PIR, è quello di creare un confronto continuo con gli Stakeholder al fine di efficientare le scelte nell'avvio degli investimenti.

Le sezioni da compilare obbligatoriamente sono le seguenti: B, C, D, E, F, G, I e J.

Se la proposta riguarda nuove infrastrutture (nuove linee, raddoppi o elettrificazioni di linee esistenti...), si invitano gli Stakeholder a inserire quante più informazioni possibili anche nel capitolo K, riportante gli elementi necessari al Gestore e al MIT per elaborare un'analisi costi/benefici della proposta.

Ogni "scheda richiesta intervento" deve fare riferimento ad una singola proposta di progetto.

Modalità di Trasmissione

La scheda compilata dovrà essere inviata, **anche in formato word**, agli indirizzi PEC:

- rfi-dce@pec.rfi.it,
- per conoscenza: pec@pec.autorita-trasporti.it

Tempistiche di Trasmissione

La scheda compilata dovrà essere inviata entro il **31 maggio 2022**.

Richieste di Chiarimenti

Eventuali richieste di chiarimenti potranno essere inviate all'indirizzo mail: rfi-dce@pec.rfi.it

B. ANAGRAFICA

Proponente	TRENITALIA -DIREZIONE BUSINESS REGIONALE
Direzione / Ufficio Responsabile	DIREZIONE REGIONALE CAMPANIA - COMMERCIALE
Nominativo operativo di riferimento	IDEA SCRANO
Riferimenti (e – mail, tel.)	i.scrano@trenitalia.it

C. TIPOLOGIA DI INTERVENTO (BARRARE IL PROGRAMMA INDIVIDUATO)

In questa sezione riportare la tipologia di intervento che viene richiesta:

Eliminazione limitazioni IS

In questo programma ricadono gli interventi finalizzati ad eliminare limitazioni prestazionali di impianto o di linea imputabili alle tecnologie attualmente presenti. Rientrano nella classe in oggetto, ad esempio: l'implementazione del SCMT in luogo del SSC, l'eliminazione degli abbattimenti codice, la banalizzazione della linea, etc.

Upgrade tecnologico di linea

In questo programma ricadono gli interventi sui sistemi di distanziamento, sicurezza e segnalamento riguardanti una tratta di linea, non un singolo impianto.

Upgrade Apparato Centrale

In questo programma ricadono gli interventi di modifica o di sostituzione di Apparati Centrali (ACCM; ACC; ACEI; etc.) in un singolo impianto.

Efficientamento di impianto

In questo programma ricadono gli interventi di modifica al PRG di impianti localizzati su linee a semplice binario con impatto su:

- effettuazione di movimenti contemporanei;
- velocizzazione degli itinerari di arrivo/partenza/transito;
- adeguamento dei marciapiedi a modulo della linea;
- altro.....

Piano Regolatore Generale

In questo programma ricadono gli interventi di modifica al PRG di impianti localizzati su tratte a doppio binario.

- Barrare la casella se il PRG proposto prevede l'adeguamento a modulo 650/750 m.

Elettrificazione

In questo programma ricadono gli interventi di elettrificazione di linea attualmente a trazione termica.

Aumento della capacità di una tratta di linea

In questo programma ricadono gli interventi di incremento del numero di binari attualmente presente. Ci si riferisce normalmente a raddoppi di binari (da semplice a doppio binario), ma sono da ricondurre alla casistica in oggetto anche richieste relative alla realizzazione di più di due binari (es. quadruplicamento).

- raddoppio della tratta;
- posa in opera di un terzo binario sulla tratta;
- quadruplicamento della tratta.

European Rail Traffic Management System

In questo programma ricadono gli interventi di implementazione di tecnologia High Density ERTMS.

Sviluppo nuova tratta

In questo programma ricadono gli interventi di realizzazione di una nuova tratta di linea.

Potenziamento in stazione

In questo programma ricadono gli interventi orientati a migliorare l'accessibilità, l'intermodalità, il decoro e l'impiego razionale degli spazi di stazione. Sono da ricondurre a questa classe:

- la realizzazione di nuovi sottopassi o il prolungamento di sottopassi esistenti anche con l'obiettivo di ricucitura urbana e miglioramento generale dell'accessibilità. Il caso di sottopassi che svolgono anche la funzione di ricucitura del tessuto urbano, quali quelli di tipologia ciclo-pedonale o il prolungamento al fine di realizzare un ulteriore ingresso all'impianto, saranno valutati a valle della opportuna sottoscrizione di accordi/convenzioni con gli EELL;
 - il rifacimento di piazzali di stazione anche al fine di migliorare l'intermodalità; la valorizzazione delle aree da dedicare all'interscambio modale di proprietà del Gestore sarà valutata a valle di opportuna sottoscrizione di accordi/convenzioni con gli EELL;
 - la posa in opera di pensiline e shelter;
 - la realizzazione di interventi finalizzati al miglior utilizzo dei percorsi di accessibilità al treno o di abbattimento delle barriere architettoniche;
 - altro....
- L'impianto in questione costituisce la località di servizio più vicina per accedere ad un sito UNESCO;

Nuova stazione

In questo programma ricadono gli interventi di realizzazione di nuove Località di Servizio o delocalizzazione di Località esistenti, normalmente munite di segnali di protezione e partenza, che intervengono nel distanziamento dei treni.

- L'impianto in questione costituisce la località di servizio più vicina per accedere ad un sito UNESCO;

Nuova fermata

In questo programma ricadono gli interventi di realizzazione di nuove Località di Servizio che non intervengono nel distanziamento dei treni o delocalizzazione delle stesse.

L'impianto in questione costituisce la località di servizio più vicina per accedere ad un sito UNESCO;

Adeguamento del modulo

In questo programma ricadono gli interventi di incremento della lunghezza dei binari di stazione al fine di incrementare la lunghezza dei treni che possono circolare sulla linea.

Potenziamento strutturale

In questo programma ricadono gli interventi atti alla riclassificazione della linea in relazione al peso assiale massimo ammissibile per i treni circolanti.

Adeguamento sagoma

In questo programma ricadono gli interventi di adeguamento a sagoma di una tratta e conseguente nuova codifica per il traffico combinato.

Potenziamento scali merci

In questo programma ricadono gli interventi di potenziamento degli scali merci o delle stazioni a cui sono allacciati gli impianti industriali.

Rinnovo Informazioni al Pubblico

In questo programma ricadono gli interventi che prevedono l'installazione di nuovi Sistemi di Informazione al Pubblico ovvero potenziamento di sistemi esistenti.

L'impianto in questione costituisce la località di servizio più vicina per accedere ad un sito UNESCO;

Allungamento/ innalzamento marciapiedi

In questo programma ricadono gli interventi di allungamento dei marciapiedi per agevolare la salita /discesa dei passeggeri dai treni già circolanti o/e per far circolare treni più lunghi, nonché gli interventi di innalzamento dei marciapiedi a standard H55 per migliorare l'incarozzamento.

L'impianto in questione costituisce la località di servizio più vicina per accedere ad un sito UNESCO;

Velocizzazioni di linea

In questo programma ricadono gli interventi infrastrutturali e tecnologici sulla linea finalizzati ad incrementarne la velocità di percorrenza.

Servizi per imprese ferroviarie

In questo programma ricadono gli interventi dedicati al potenziamento o alla nuova costruzione dei “servizi extra pacchetto minimo di accesso” per le Imprese Ferroviarie.

Introduzione tornelli

In questo programma ricadono gli interventi per l’introduzione dei tornelli nelle stazioni.

Installazione barriere antirumore

In questo programma ricadono gli interventi per l’installazione delle barriere antirumore per limitare l’inquinamento acustico nelle aree antropizzate prossime alla ferrovia.

Soppressione PL

In questo programma ricadono gli interventi di soppressione dei passaggi a livello e realizzazione di opere sostitutive.

Altro

D. INQUADRAMENTO TERRITORIALE

In questa sezione devono essere indicati la Regione, l’impianto e/o la linea dove si propone l’intervento e descritto il territorio interessato

Regione Campania- Stazione di PORTICI - linea Napoli-Salerno via storica

E. OBIETTIVI COMMERCIALI

In questa sezione riportare la descrizione della necessità da cui scaturisce la richiesta di intervento, specificando nel dettaglio perché si ritiene che l’intervento proposto possa portare dei miglioramenti.

Se possibile, allegare eventuali schemi o planimetrie a supporto della descrizione.

Migliorare l’incarozzamento e prevenire infortuni.

In questa sezione riportare i servizi (numero e tipologia treni) che verrebbero interessati dal progetto di investimento:

Relazione Napoli Campi Flegrei – Salerno: n. 56 treni metropolitani

Relazione Napoli Campi Flegrei – Castellammare di Stabia: n. 14 treni metropolitani

Relazione Napoli Campi Flegrei – Torre A. Centrale: n. 6 treni metropolitani

Relazione Napoli Campi Flegrei – Sapri: n. 4 treni metropolitani

F. DESCRIZIONE DELLA PROPOSTA

*In questa sezione, riportare nel dettaglio le caratteristiche **tecniche e funzionali del progetto**.*

Se possibile, allegare eventuali schemi o planimetrie a supporto della descrizione.

La richiesta è stata già stata presentata negli anni precedenti: Sì No

Innalzamento dei marciapiedi delle località di servizio di Portici per ridurre il pericolo di infortunio per i viaggiatori ed il personale.

G. ACCORDI E INTESE

In questa sezione devono essere indicati gli Accordi e le Intese che prevedono l'intervento, con l'indicazione dell'eventuale disponibilità di soggetti diversi da RFI a finanziare il progetto, nonché eventuali strumenti di pianificazione e programmazione territoriale (PUC, PRIT, PUMS, etc.).

Non sono presenti al momento accordi che prevedono l'intervento, né soggetti finanziatori diversi da RFI

H. INVESTIMENTI COLLEGATI

In questa sezione devono essere indicati eventuali investimenti, non riferiti al Gestore, collegati.

I. BENEFICI ASSOCIATI ALL'INVESTIMENTO

In questa sezione specificare i principali **benefici commerciali** che si stima di ottenere con l'investimento in oggetto, secondo il seguente elenco:

- Impatto sulla capacità*
- Impatto sulla regolarità/puntualità*
- Incremento della velocità*
- Incremento del livello/qualità dei servizi*
- Impatto sull'intermodalità per servizi passeggeri*
- Efficientamento dei movimenti di manovra*
- Incremento prestazionale*
- Nuovi servizi per le Imprese Ferroviarie*
- Riduzione dei costi*
- Altro __prevenzione infortuni*

È necessario indicare i benefici attesi e definirne il **dettaglio quantitativo** alla sezione J del presente documento.

J. INFORMAZIONI DI DETTAGLIO

Inquadramento territoriale dell'intervento proposto

Località di servizio (se intervento puntuale): PORTICI

Inquadramento dei traffici attuali coinvolti

È da indicare la relazione di traffico ed il numero di treni/giorno di interesse dello stakeholder impattati dall'intervento proposto.

Relazione di traffico = da NAPOLI CAMPI FLEGREI a SALERNO

Numero treni giorno = 56 [treni/gg]

Tipologia di traffico = Passeggeri Merci

Nel caso vi siano più relazioni, riportare le informazioni per ognuna di esse

Relazione di traffico = da NAPOLI CAMPI FLEGREI a CASTELLAMMARE DI STABIA

Numero treni giorno =14 [treni/gg]

Tipologia di traffico = Passeggeri Merci

Relazione di traffico = da NAPOLI CAMPI FLEGREI a TORRE A.CENTRALE

Numero treni giorno =6 [treni/gg]

Tipologia di traffico = Passeggeri Merci

Relazione di traffico = da NAPOLI CAMPI FLEGREI a SAPRI

Numero treni giorno =4 [treni/gg]

Tipologia di traffico = Passeggeri Merci

Beneficio commerciale associato all'investimento (barrare il beneficio individuato)

Impatto sulla capacità

Incremento numero treni giorno atteso =.....[treni/gg]

Incremento atteso del numero di treni di interesse dello stakeholder conseguente la realizzazione della proposta. Dettagliare nello spazio seguente il modello orario dei nuovi servizi previsti e l'eventuale possibilità di sottoscrivere o aggiornare Accordi quadro con il Gestore dell'Infrastruttura

Descrizione modello di esercizio

Impatto sulla regolarità/puntualità

Relazione di traffico = da a

Incremento di puntualità atteso =.....[min, %]

Indicare l'incremento di puntualità atteso per i servizi di interesse dello stakeholder a seguito della realizzazione della proposta

Dettagliare qualitativamente e quantitativamente il beneficio atteso in termini di incremento di regolarità:

Incremento della velocità

Minuti di recupero sul tempo di percorrenza atteso = [min]

Relazione di traffico = da a

Indicare il recupero atteso in termini di tempo di percorrenza sui servizi di interesse dello stakeholder e se il recupero di percorrenza possa comportare anche la rivisitazione del modello di esercizio, in questo caso indicare come e l'eventuale possibilità di sottoscrivere o aggiornare Accordi Quadro. Specificare eventualmente se la proposta è relativa all'eliminazione di una limitazione di velocità connessa all'attuale categoria di peso assiale della tratta di interesse (es. da cat. D4 L a cat. D4).

Dettagliare nel seguito considerazioni a supporto:

Incremento del livello/qualità dei servizi

*Nel caso di **nuova fermata** o **nuova stazione**, specificare il numero di treni di interesse dello stakeholder per i quali è prevista fermata nei nuovi impianti. [treni/gg], anche ai fini della sottoscrizione o dell'aggiornamento dell'Accordo Quadro.*

Dettagliare nello spazio seguente il modello orario dei nuovi servizi previsti.

Descrizione modello di esercizio

Per **altri interventi**, descrivere gli impatti sulla qualità del servizio dell'intervento proposto (es. maggiore accessibilità).

Sulla relazione Napoli – Salerno storica prevista un'offerta cadenzata e strutturata.

L'intervento comporterebbe un miglioramento della qualità del servizio con miglior accessibilità a bordo e riduzione infortuni.

Impatto sull'intermodalità per servizi passeggeri

Barrare la casella se la proposta prevede interventi a favore dello scambio modale per servizi passeggeri.

Dettagliare nello spazio seguente l'integrazione dell'intervento proposto con gli altri modi di trasporto esistenti o in programma.

Efficientamento dei movimenti di manovra

Numero treni coinvolti dai movimenti di manovra =.....[treni/gg]

Numero dei movimenti di manovra =.....[manovre/gg]

Indicare il numero dei treni di interesse dello stakeholder per l'intervento proposto determina un efficientamento delle manovre.

Barrare una o più delle caselle sottostanti:

- Aumento della flessibilità delle manovre (ampliamento orario di abilitazione)
 - Riduzione del numero delle manovre
 - Aumento del modulo dei binari di arrivo/partenza e/o di presa/consegna
 - Velocizzazione dei tempi di manovra
 - Altro:
-

Dettagliare nel seguito considerazioni a supporto come la quantificazione del miglioramento atteso in termini di tempi o costi di esercizio:

Incremento prestazionale

Indicare se l'intervento proposto impatta sulla categoria di traffico combinato o sulla categoria di peso assiale o sul modulo della linea.

*Nel caso di **nuovo PRG** indicare se è previsto l'adeguamento a modulo 650/750 m.*

Numero treni coinvolti atteso =.....[treni/gg]

Indicare il numero di treni di interesse dello stakeholder che trarrebbero beneficio dall'upgrade prestazionale.

Dettagliare nel seguito considerazioni a supporto e l'eventuale nuovo modello di esercizio:

Nuovi servizi per le Imprese Ferroviarie

Numero treni coinvolti dai nuovi servizi atteso = [treni/gg]

Indicare il numero di treni di interesse dello stakeholder che fruirebbe del nuovo servizio per le IF.

Dettagliare nel seguito il piano di utilizzo di nuove platee di lavaggio, binari di sosta / ricovero ecc.:

Riduzione dei costi di esercizio

Dettagliare nel seguito eventuali considerazioni a supporto anche in termini di volumi interessati e costi unitari:

K. DOCUMENTAZIONE A SUPPORTO

In questa sezione, riportare l'eventuale presenza di documentazione a supporto della proposta ed una sintesi delle conclusioni rilevati quali: costi e tempi di realizzazione, grado di maturità della proposta, iter autorizzativo, finanziamenti e fabbisogni, informazioni necessarie per la valutazione economica sociale del progetto.

L. CONSIDERAZIONI INTEGRATIVE

In questa sezione, riportare ulteriori riflessioni utili all'analisi degli interventi in oggetto.

**Tavolo tecnico di ascolto e di
raccolta delle richieste di
miglioramento, efficientamento e
sviluppo dell'infrastruttura**

Scheda

Richiesta Intervento n. 92/2022

***“Innalzamento marciapiede di Santa Maria La Bruna
sulla linea storica Napoli-Salerno”***

INDICE

INDICE	2
A. ISTRUZIONI PRATICHE	3
MODALITÀ DI TRASMISSIONE	3
TEMPISTICHE DI TRASMISSIONE	3
RICHIESTE DI CHIARIMENTI.....	3
B. ANAGRAFICA	4
C. TIPOLOGIA DI INTERVENTO (BARRARE IL PROGRAMMA INDIVIDUATO)	5
D. INQUADRAMENTO TERRITORIALE	8
E. OBIETTIVI COMMERCIALI	8
F. DESCRIZIONE DELLA PROPOSTA	9
G. ACCORDI E INTESE	9
H. INVESTIMENTI COLLEGATI	10
I. BENEFICI ASSOCIATI ALL'INVESTIMENTO	10
J. INFORMAZIONI DI DETTAGLIO	10
K. DOCUMENTAZIONE A SUPPORTO	16
L. CONSIDERAZIONI INTEGRATIVE	16

A. ISTRUZIONI PRATICHE

Obiettivo della presente scheda è l'individuazione e la raccolta delle esigenze degli Stakeholder previste nell'ambito del "tavolo tecnico di ascolto e di raccolta delle richieste di miglioramenti, efficientamento e sviluppo dell'infrastruttura". L'obiettivo del tavolo tecnico, istituito secondo quanto previsto nella sezione 3.8 del PIR, è quello di creare un confronto continuo con gli Stakeholder al fine di efficientare le scelte nell'avvio degli investimenti.

Le sezioni da compilare obbligatoriamente sono le seguenti: B, C, D, E, F, G, I e J.

Se la proposta riguarda nuove infrastrutture (nuove linee, raddoppi o elettrificazioni di linee esistenti...), si invitano gli Stakeholder a inserire quante più informazioni possibili anche nel capitolo K, riportante gli elementi necessari al Gestore e al MIT per elaborare un'analisi costi/benefici della proposta.

Ogni "scheda richiesta intervento" deve fare riferimento ad una singola proposta di progetto.

Modalità di Trasmissione

La scheda compilata dovrà essere inviata, **anche in formato word**, agli indirizzi PEC:

- rfi-dce@pec.rfi.it,
- per conoscenza: pec@pec.autorita-trasporti.it

Tempistiche di Trasmissione

La scheda compilata dovrà essere inviata entro il **31 maggio 2022**.

Richieste di Chiarimenti

Eventuali richieste di chiarimenti potranno essere inviate all'indirizzo mail: rfi-dce@pec.rfi.it

B. ANAGRAFICA

Proponente	TRENITALIA -DIREZIONE BUSINESS REGIONALE
Direzione / Ufficio Responsabile	DIREZIONE REGIONALE CAMPANIA - COMMERCIALE
Nominativo operativo di riferimento	IDEA SCRANO
Riferimenti (e – mail, tel.)	i.scrano@trenitalia.it

C. TIPOLOGIA DI INTERVENTO (BARRARE IL PROGRAMMA INDIVIDUATO)

In questa sezione riportare la tipologia di intervento che viene richiesta:

Eliminazione limitazioni IS

In questo programma ricadono gli interventi finalizzati ad eliminare limitazioni prestazionali di impianto o di linea imputabili alle tecnologie attualmente presenti. Rientrano nella classe in oggetto, ad esempio: l'implementazione del SCMT in luogo del SSC, l'eliminazione degli abbattimenti codice, la banalizzazione della linea, etc.

Upgrade tecnologico di linea

In questo programma ricadono gli interventi sui sistemi di distanziamento, sicurezza e segnalamento riguardanti una tratta di linea, non un singolo impianto.

Upgrade Apparato Centrale

In questo programma ricadono gli interventi di modifica o di sostituzione di Apparati Centrali (ACCM; ACC; ACEI; etc.) in un singolo impianto.

Efficientamento di impianto

In questo programma ricadono gli interventi di modifica al PRG di impianti localizzati su linee a semplice binario con impatto su:

- effettuazione di movimenti contemporanei;
- velocizzazione degli itinerari di arrivo/partenza/transito;
- adeguamento dei marciapiedi a modulo della linea;
- altro.....

Piano Regolatore Generale

In questo programma ricadono gli interventi di modifica al PRG di impianti localizzati su tratte a doppio binario.

- Barrare la casella se il PRG proposto prevede l'adeguamento a modulo 650/750 m.

Elettrificazione

In questo programma ricadono gli interventi di elettrificazione di linea attualmente a trazione termica.

Aumento della capacità di una tratta di linea

In questo programma ricadono gli interventi di incremento del numero di binari attualmente presente. Ci si riferisce normalmente a raddoppi di binari (da semplice a doppio binario), ma sono da ricondurre alla casistica in oggetto anche richieste relative alla realizzazione di più di due binari (es. quadruplicamento).

- raddoppio della tratta;
- posa in opera di un terzo binario sulla tratta;
- quadruplicamento della tratta.

European Rail Traffic Management System

In questo programma ricadono gli interventi di implementazione di tecnologia High Density ERTMS.

Sviluppo nuova tratta

In questo programma ricadono gli interventi di realizzazione di una nuova tratta di linea.

Potenziamento in stazione

In questo programma ricadono gli interventi orientati a migliorare l'accessibilità, l'intermodalità, il decoro e l'impiego razionale degli spazi di stazione. Sono da ricondurre a questa classe:

- la realizzazione di nuovi sottopassi o il prolungamento di sottopassi esistenti anche con l'obiettivo di ricucitura urbana e miglioramento generale dell'accessibilità. Il caso di sottopassi che svolgono anche la funzione di ricucitura del tessuto urbano, quali quelli di tipologia ciclo-pedonale o il prolungamento al fine di realizzare un ulteriore ingresso all'impianto, saranno valutati a valle della opportuna sottoscrizione di accordi/convenzioni con gli EELL;
- il rifacimento di piazzali di stazione anche al fine di migliorare l'intermodalità; la valorizzazione delle aree da dedicare all'interscambio modale di proprietà del Gestore sarà valutata a valle di opportuna sottoscrizione di accordi/convenzioni con gli EELL;
- la posa in opera di pensiline e shelter;
- la realizzazione di interventi finalizzati al miglior utilizzo dei percorsi di accessibilità al treno o di abbattimento delle barriere architettoniche;
- altro....
- L'impianto in questione costituisce la località di servizio più vicina per accedere ad un sito UNESCO;

Nuova stazione

In questo programma ricadono gli interventi di realizzazione di nuove Località di Servizio o delocalizzazione di Località esistenti, normalmente munite di segnali di protezione e partenza, che intervengono nel distanziamento dei treni.

- L'impianto in questione costituisce la località di servizio più vicina per accedere ad un sito UNESCO;

Nuova fermata

In questo programma ricadono gli interventi di realizzazione di nuove Località di Servizio che non intervengono nel distanziamento dei treni o delocalizzazione delle stesse.

L'impianto in questione costituisce la località di servizio più vicina per accedere ad un sito UNESCO;

Adeguamento del modulo

In questo programma ricadono gli interventi di incremento della lunghezza dei binari di stazione al fine di incrementare la lunghezza dei treni che possono circolare sulla linea.

Potenziamento strutturale

In questo programma ricadono gli interventi atti alla riclassificazione della linea in relazione al peso assiale massimo ammissibile per i treni circolanti.

Adeguamento sagoma

In questo programma ricadono gli interventi di adeguamento a sagoma di una tratta e conseguente nuova codifica per il traffico combinato.

Potenziamento scali merci

In questo programma ricadono gli interventi di potenziamento degli scali merci o delle stazioni a cui sono allacciati gli impianti industriali.

Rinnovo Informazioni al Pubblico

In questo programma ricadono gli interventi che prevedono l'installazione di nuovi Sistemi di Informazione al Pubblico ovvero potenziamento di sistemi esistenti.

L'impianto in questione costituisce la località di servizio più vicina per accedere ad un sito UNESCO;

Allungamento/ innalzamento marciapiedi

In questo programma ricadono gli interventi di allungamento dei marciapiedi per agevolare la salita /discesa dei passeggeri dai treni già circolanti o/e per far circolare treni più lunghi, nonché gli interventi di innalzamento dei marciapiedi a standard H55 per migliorare l'incarozzamento.

L'impianto in questione costituisce la località di servizio più vicina per accedere ad un sito UNESCO;

Velocizzazioni di linea

In questo programma ricadono gli interventi infrastrutturali e tecnologici sulla linea finalizzati ad incrementarne la velocità di percorrenza.

Servizi per imprese ferroviarie

In questo programma ricadono gli interventi dedicati al potenziamento o alla nuova costruzione dei “servizi extra pacchetto minimo di accesso” per le Imprese Ferroviarie.

Introduzione tornelli

In questo programma ricadono gli interventi per l’introduzione dei tornelli nelle stazioni.

Installazione barriere antirumore

In questo programma ricadono gli interventi per l’installazione delle barriere antirumore per limitare l’inquinamento acustico nelle aree antropizzate prossime alla ferrovia.

Soppressione PL

In questo programma ricadono gli interventi di soppressione dei passaggi a livello e realizzazione di opere sostitutive.

Altro

D. INQUADRAMENTO TERRITORIALE

In questa sezione devono essere indicati la Regione, l’impianto e/o la linea dove si propone l’intervento e descritto il territorio interessato

Regione Campania- Stazione di SANTA MARIA LA BRUNA - linea Napoli-Salerno via storica.

E. OBIETTIVI COMMERCIALI

In questa sezione riportare la descrizione della necessità da cui scaturisce la richiesta di intervento, specificando nel dettaglio perché si ritiene che l’intervento proposto possa portare dei miglioramenti.

Se possibile, allegare eventuali schemi o planimetrie a supporto della descrizione.

Migliorare l’incarozzamento e prevenire infortuni.

In questa sezione riportare i servizi (numero e tipologia treni) che verrebbero interessati dal progetto di investimento:

Relazione Napoli Campi Flegrei – Salerno: n. 56 treni metropolitani

Relazione Napoli Campi Flegrei – Castellammare di Stabia: n. 14 treni metropolitani

Relazione Napoli Campi Flegrei – Torre A. Centrale: n. 6 treni metropolitani

Relazione Napoli Campi Flegrei – Sapri: n. 4 treni metropolitani

F. DESCRIZIONE DELLA PROPOSTA

*In questa sezione, riportare nel dettaglio le caratteristiche **tecniche e funzionali del progetto**.*

Se possibile, allegare eventuali schemi o planimetrie a supporto della descrizione.

La richiesta è stata già stata presentata negli anni precedenti: Sì No

Innalzamento dei marciapiedi delle località di servizio di Santa Maria La Bruna per ridurre il pericolo di infortunio per i viaggiatori ed il personale.

G. ACCORDI E INTESE

In questa sezione devono essere indicati gli Accordi e le Intese che prevedono l'intervento, con l'indicazione dell'eventuale disponibilità di soggetti diversi da RFI a finanziare il progetto, nonché eventuali strumenti di pianificazione e programmazione territoriale (PUC, PRIT, PUMS, etc.).

Non sono presenti al momento accordi che prevedono l'intervento, né soggetti finanziatori diversi da RFI.

H. INVESTIMENTI COLLEGATI

In questa sezione devono essere indicati eventuali investimenti, non riferiti al Gestore, collegati.

I. BENEFICI ASSOCIATI ALL'INVESTIMENTO

In questa sezione specificare i principali **benefici commerciali** che si stima di ottenere con l'investimento in oggetto, secondo il seguente elenco:

- Impatto sulla capacità*
- Impatto sulla regolarità/puntualità*
- Incremento della velocità*
- Incremento del livello/qualità dei servizi*
- Impatto sull'intermodalità per servizi passeggeri*
- Efficientamento dei movimenti di manovra*
- Incremento prestazionale*
- Nuovi servizi per le Imprese Ferroviarie*
- Riduzione dei costi*
- Altro __prevenzione infortuni*

È necessario indicare i benefici attesi e definirne il **dettaglio quantitativo** alla sezione J del presente documento.

J. INFORMAZIONI DI DETTAGLIO

Inquadramento territoriale dell'intervento proposto

Località di servizio (se intervento puntuale): SANTA MARIA LA BRUNA

Inquadramento dei traffici attuali coinvolti

È da indicare la relazione di traffico ed il numero di treni/giorno di interesse dello stakeholder impattati dall'intervento proposto.

Relazione di traffico = da NAPOLI CAMPI FLEGREI a SALERNO

Numero treni giorno = 56 [treni/gg]

Tipologia di traffico = Passeggeri Merci

Nel caso vi siano più relazioni, riportare le informazioni per ognuna di esse

Relazione di traffico = da NAPOLI CAMPI FLEGREI a CASTELLAMMARE DI STABIA

Numero treni giorno =14 [treni/gg]

Tipologia di traffico = Passeggeri Merci

Relazione di traffico = da NAPOLI CAMPI FLEGREI a TORRE A.CENTRALE

Numero treni giorno =6 [treni/gg]

Tipologia di traffico = Passeggeri Merci

Relazione di traffico = da NAPOLI CAMPI FLEGREI a SAPRI

Numero treni giorno =4 [treni/gg]

Tipologia di traffico = Passeggeri Merci

Beneficio commerciale associato all'investimento (barrare il beneficio individuato)

Impatto sulla capacità

Incremento numero treni giorno atteso =.....[treni/gg]

Incremento atteso del numero di treni di interesse dello stakeholder conseguente la realizzazione della proposta. Dettagliare nello spazio seguente il modello orario dei nuovi servizi previsti e l'eventuale possibilità di sottoscrivere o aggiornare Accordi quadro con il Gestore dell'Infrastruttura

Descrizione modello di esercizio

Impatto sulla regolarità/puntualità

Relazione di traffico = da a

Incremento di puntualità atteso =.....[min, %]

Indicare l'incremento di puntualità atteso per i servizi di interesse dello stakeholder a seguito della realizzazione della proposta

Dettagliare qualitativamente e quantitativamente il beneficio atteso in termini di incremento di regolarità:

Incremento della velocità

Minuti di recupero sul tempo di percorrenza atteso = [min]

Relazione di traffico = da a

Indicare il recupero atteso in termini di tempo di percorrenza sui servizi di interesse dello stakeholder e se il recupero di percorrenza possa comportare anche la rivisitazione del modello di esercizio, in questo caso indicare come e l'eventuale possibilità di sottoscrivere o aggiornare Accordi Quadro. Specificare eventualmente se la proposta è relativa all'eliminazione di una limitazione di velocità connessa all'attuale categoria di peso assiale della tratta di interesse (es. da cat. D4 L a cat. D4).

Dettagliare nel seguito considerazioni a supporto:

Incremento del livello/qualità dei servizi

*Nel caso di **nuova fermata** o **nuova stazione**, specificare il numero di treni di interesse dello stakeholder per i quali è prevista fermata nei nuovi impianti. [treni/gg], anche ai fini della sottoscrizione o dell'aggiornamento dell'Accordo Quadro.*

Dettagliare nello spazio seguente il modello orario dei nuovi servizi previsti.

Descrizione modello di esercizio

Per **altri interventi**, descrivere gli impatti sulla qualità del servizio dell'intervento proposto (es. maggiore accessibilità).

Sulla relazione Napoli – Salerno storica prevista un'offerta cadenzata e strutturata.

L'intervento comporterebbe un miglioramento della qualità del servizio con miglior accessibilità a bordo e riduzione infortuni.

Impatto sull'intermodalità per servizi passeggeri

Barrare la casella se la proposta prevede interventi a favore dello scambio modale per servizi passeggeri.

Dettagliare nello spazio seguente l'integrazione dell'intervento proposto con gli altri modi di trasporto esistenti o in programma.

Efficientamento dei movimenti di manovra

Numero treni coinvolti dai movimenti di manovra =.....[treni/gg]

Numero dei movimenti di manovra =.....[manovre/gg]

Indicare il numero dei treni di interesse dello stakeholder per l'intervento proposto determina un efficientamento delle manovre.

Barrare una o più delle caselle sottostanti:

- Aumento della flessibilità delle manovre (ampliamento orario di abilitazione)
 - Riduzione del numero delle manovre
 - Aumento del modulo dei binari di arrivo/partenza e/o di presa/consegna
 - Velocizzazione dei tempi di manovra
 - Altro:
-

Dettagliare nel seguito considerazioni a supporto come la quantificazione del miglioramento atteso in termini di tempi o costi di esercizio:

Incremento prestazionale

Indicare se l'intervento proposto impatta sulla categoria di traffico combinato o sulla categoria di peso assiale o sul modulo della linea.

*Nel caso di **nuovo PRG** indicare se è previsto l'adeguamento a modulo 650/750 m.*

Numero treni coinvolti atteso =.....[treni/gg]

Indicare il numero di treni di interesse dello stakeholder che trarrebbero beneficio dall'upgrade prestazionale.

Dettagliare nel seguito considerazioni a supporto e l'eventuale nuovo modello di esercizio:

Nuovi servizi per le Imprese Ferroviarie

Numero treni coinvolti dai nuovi servizi atteso = [treni/gg]

Indicare il numero di treni di interesse dello stakeholder che fruirebbe del nuovo servizio per le IF.

Dettagliare nel seguito il piano di utilizzo di nuove platee di lavaggio, binari di sosta / ricovero ecc.:

Riduzione dei costi di esercizio

Dettagliare nel seguito eventuali considerazioni a supporto anche in termini di volumi interessati e costi unitari:

K. DOCUMENTAZIONE A SUPPORTO

In questa sezione, riportare l'eventuale presenza di documentazione a supporto della proposta ed una sintesi delle conclusioni rilevati quali: costi e tempi di realizzazione, grado di maturità della proposta, iter autorizzativo, finanziamenti e fabbisogni, informazioni necessarie per la valutazione economica sociale del progetto.

L. CONSIDERAZIONI INTEGRATIVE

In questa sezione, riportare ulteriori riflessioni utili all'analisi degli interventi in oggetto.

**Tavolo tecnico di ascolto e di
raccolta delle richieste di
miglioramento, efficientamento e
sviluppo dell'infrastruttura**

Scheda

Richiesta Intervento n. 93/2022

***“Innalzamento marciapiede di Nocera Superiore linea
storica Napoli-Salerno”***

INDICE

INDICE	2
A. ISTRUZIONI PRATICHE	3
MODALITÀ DI TRASMISSIONE	3
TEMPISTICHE DI TRASMISSIONE	3
RICHIESTE DI CHIARIMENTI.....	3
B. ANAGRAFICA	4
C. TIPOLOGIA DI INTERVENTO (BARRARE IL PROGRAMMA INDIVIDUATO)	5
D. INQUADRAMENTO TERRITORIALE	8
E. OBIETTIVI COMMERCIALI	8
F. DESCRIZIONE DELLA PROPOSTA	9
G. ACCORDI E INTESE	9
H. INVESTIMENTI COLLEGATI	10
I. BENEFICI ASSOCIATI ALL'INVESTIMENTO	10
J. INFORMAZIONI DI DETTAGLIO	10
K. DOCUMENTAZIONE A SUPPORTO	16
L. CONSIDERAZIONI INTEGRATIVE	16

A. ISTRUZIONI PRATICHE

Obiettivo della presente scheda è l'individuazione e la raccolta delle esigenze degli Stakeholder previste nell'ambito del "tavolo tecnico di ascolto e di raccolta delle richieste di miglioramenti, efficientamento e sviluppo dell'infrastruttura". L'obiettivo del tavolo tecnico, istituito secondo quanto previsto nella sezione 3.8 del PIR, è quello di creare un confronto continuo con gli Stakeholder al fine di efficientare le scelte nell'avvio degli investimenti.

Le sezioni da compilare obbligatoriamente sono le seguenti: B, C, D, E, F, G, I e J.

Se la proposta riguarda nuove infrastrutture (nuove linee, raddoppi o elettrificazioni di linee esistenti...), si invitano gli Stakeholder a inserire quante più informazioni possibili anche nel capitolo K, riportante gli elementi necessari al Gestore e al MIT per elaborare un'analisi costi/benefici della proposta.

Ogni "scheda richiesta intervento" deve fare riferimento ad una singola proposta di progetto.

Modalità di Trasmissione

La scheda compilata dovrà essere inviata, **anche in formato word**, agli indirizzi PEC:

- rfi-dce@pec.rfi.it,
- per conoscenza: pec@pec.autorita-trasporti.it

Tempistiche di Trasmissione

La scheda compilata dovrà essere inviata entro il **31 maggio 2022**.

Richieste di Chiarimenti

Eventuali richieste di chiarimenti potranno essere inviate all'indirizzo mail: rfi-dce@pec.rfi.it

B. ANAGRAFICA

Proponente	TRENITALIA -DIREZIONE BUSINESS REGIONALE
Direzione / Ufficio Responsabile	DIREZIONE REGIONALE CAMPANIA - COMMERCIALE
Nominativo operativo di riferimento	IDEA SCRANO
Riferimenti (e – mail, tel.)	i.scrano@trenitalia.it

C. TIPOLOGIA DI INTERVENTO (BARRARE IL PROGRAMMA INDIVIDUATO)

In questa sezione riportare la tipologia di intervento che viene richiesta:

Eliminazione limitazioni IS

In questo programma ricadono gli interventi finalizzati ad eliminare limitazioni prestazionali di impianto o di linea imputabili alle tecnologie attualmente presenti. Rientrano nella classe in oggetto, ad esempio: l'implementazione del SCMT in luogo del SSC, l'eliminazione degli abbattimenti codice, la banalizzazione della linea, etc.

Upgrade tecnologico di linea

In questo programma ricadono gli interventi sui sistemi di distanziamento, sicurezza e segnalamento riguardanti una tratta di linea, non un singolo impianto.

Upgrade Apparato Centrale

In questo programma ricadono gli interventi di modifica o di sostituzione di Apparati Centrali (ACCM; ACC; ACEI; etc.) in un singolo impianto.

Efficientamento di impianto

In questo programma ricadono gli interventi di modifica al PRG di impianti localizzati su linee a semplice binario con impatto su:

- effettuazione di movimenti contemporanei;
- velocizzazione degli itinerari di arrivo/partenza/transito;
- adeguamento dei marciapiedi a modulo della linea;
- altro.....

Piano Regolatore Generale

In questo programma ricadono gli interventi di modifica al PRG di impianti localizzati su tratte a doppio binario.

- Barrare la casella se il PRG proposto prevede l'adeguamento a modulo 650/750 m.

Elettrificazione

In questo programma ricadono gli interventi di elettrificazione di linea attualmente a trazione termica.

Aumento della capacità di una tratta di linea

In questo programma ricadono gli interventi di incremento del numero di binari attualmente presente. Ci si riferisce normalmente a raddoppi di binari (da semplice a doppio binario), ma sono da ricondurre alla casistica in oggetto anche richieste relative alla realizzazione di più di due binari (es. quadruplicamento).

- raddoppio della tratta;
- posa in opera di un terzo binario sulla tratta;
- quadruplicamento della tratta.

European Rail Traffic Management System

In questo programma ricadono gli interventi di implementazione di tecnologia High Density ERTMS.

Sviluppo nuova tratta

In questo programma ricadono gli interventi di realizzazione di una nuova tratta di linea.

Potenziamento in stazione

In questo programma ricadono gli interventi orientati a migliorare l'accessibilità, l'intermodalità, il decoro e l'impiego razionale degli spazi di stazione. Sono da ricondurre a questa classe:

- la realizzazione di nuovi sottopassi o il prolungamento di sottopassi esistenti anche con l'obiettivo di ricucitura urbana e miglioramento generale dell'accessibilità. Il caso di sottopassi che svolgono anche la funzione di ricucitura del tessuto urbano, quali quelli di tipologia ciclo-pedonale o il prolungamento al fine di realizzare un ulteriore ingresso all'impianto, saranno valutati a valle della opportuna sottoscrizione di accordi/convenzioni con gli EELL;
- il rifacimento di piazzali di stazione anche al fine di migliorare l'intermodalità; la valorizzazione delle aree da dedicare all'interscambio modale di proprietà del Gestore sarà valutata a valle di opportuna sottoscrizione di accordi/convenzioni con gli EELL;
- la posa in opera di pensiline e shelter;
- la realizzazione di interventi finalizzati al miglior utilizzo dei percorsi di accessibilità al treno o di abbattimento delle barriere architettoniche;
- altro....
- L'impianto in questione costituisce la località di servizio più vicina per accedere ad un sito UNESCO;

Nuova stazione

In questo programma ricadono gli interventi di realizzazione di nuove Località di Servizio o delocalizzazione di Località esistenti, normalmente munite di segnali di protezione e partenza, che intervengono nel distanziamento dei treni.

- L'impianto in questione costituisce la località di servizio più vicina per accedere ad un sito UNESCO;

Nuova fermata

In questo programma ricadono gli interventi di realizzazione di nuove Località di Servizio che non intervengono nel distanziamento dei treni o delocalizzazione delle stesse.

L'impianto in questione costituisce la località di servizio più vicina per accedere ad un sito UNESCO;

Adeguamento del modulo

In questo programma ricadono gli interventi di incremento della lunghezza dei binari di stazione al fine di incrementare la lunghezza dei treni che possono circolare sulla linea.

Potenziamento strutturale

In questo programma ricadono gli interventi atti alla riclassificazione della linea in relazione al peso assiale massimo ammissibile per i treni circolanti.

Adeguamento sagoma

In questo programma ricadono gli interventi di adeguamento a sagoma di una tratta e conseguente nuova codifica per il traffico combinato.

Potenziamento scali merci

In questo programma ricadono gli interventi di potenziamento degli scali merci o delle stazioni a cui sono allacciati gli impianti industriali.

Rinnovo Informazioni al Pubblico

In questo programma ricadono gli interventi che prevedono l'installazione di nuovi Sistemi di Informazione al Pubblico ovvero potenziamento di sistemi esistenti.

L'impianto in questione costituisce la località di servizio più vicina per accedere ad un sito UNESCO;

Allungamento/ innalzamento marciapiedi

In questo programma ricadono gli interventi di allungamento dei marciapiedi per agevolare la salita /discesa dei passeggeri dai treni già circolanti o/e per far circolare treni più lunghi, nonché gli interventi di innalzamento dei marciapiedi a standard H55 per migliorare l'incarozzamento.

L'impianto in questione costituisce la località di servizio più vicina per accedere ad un sito UNESCO;

Velocizzazioni di linea

In questo programma ricadono gli interventi infrastrutturali e tecnologici sulla linea finalizzati ad incrementarne la velocità di percorrenza.

Servizi per imprese ferroviarie

In questo programma ricadono gli interventi dedicati al potenziamento o alla nuova costruzione dei “servizi extra pacchetto minimo di accesso” per le Imprese Ferroviarie.

Introduzione tornelli

In questo programma ricadono gli interventi per l’introduzione dei tornelli nelle stazioni.

Installazione barriere antirumore

In questo programma ricadono gli interventi per l’installazione delle barriere antirumore per limitare l’inquinamento acustico nelle aree antropizzate prossime alla ferrovia.

Soppressione PL

In questo programma ricadono gli interventi di soppressione dei passaggi a livello e realizzazione di opere sostitutive.

Altro

D. INQUADRAMENTO TERRITORIALE

In questa sezione devono essere indicati la Regione, l’impianto e/o la linea dove si propone l’intervento e descritto il territorio interessato

Regione Campania- Stazione di Nocera Superiore - linea Napoli-Salerno via storica.

E. OBIETTIVI COMMERCIALI

In questa sezione riportare la descrizione della necessità da cui scaturisce la richiesta di intervento, specificando nel dettaglio perché si ritiene che l’intervento proposto possa portare dei miglioramenti.

Se possibile, allegare eventuali schemi o planimetrie a supporto della descrizione.

Migliorare l’incarozzamento e prevenire infortuni.

In questa sezione riportare i servizi (numero e tipologia treni) che verrebbero interessati dal progetto di investimento:

Relazione Napoli Campi Flegrei – Salerno: n. 56 treni metropolitani

Relazione Nocera Inferiore – Salerno: n. 20 treni metropolitani

Relazione Napoli Campi Flegrei – Castellammare di Stabia: n. 14 treni metropolitani

Relazione Napoli Campi Flegrei – Torre A. Centrale: n. 6 treni metropolitani

Relazione Napoli Campi Flegrei – Sapri: n. 4 treni metropolitani

F. DESCRIZIONE DELLA PROPOSTA

*In questa sezione, riportare nel dettaglio le caratteristiche **tecniche e funzionali del progetto**.*

Se possibile, allegare eventuali schemi o planimetrie a supporto della descrizione.

La richiesta è stata già stata presentata negli anni precedenti: Sì No

Innalzamento dei marciapiedi delle località di servizio di Nocera Superiore per ridurre il pericolo di infortunio per i viaggiatori ed il personale.

G. ACCORDI E INTESE

In questa sezione devono essere indicati gli Accordi e le Intese che prevedono l'intervento, con l'indicazione dell'eventuale disponibilità di soggetti diversi da RFI a finanziare il progetto, nonché eventuali strumenti di pianificazione e programmazione territoriale (PUC, PRIT, PUMS, etc.).

Non sono presenti al momento accordi che prevedono l'intervento, né soggetti finanziatori diversi da RFI.

H. INVESTIMENTI COLLEGATI

In questa sezione devono essere indicati eventuali investimenti, non riferiti al Gestore, collegati.

I. BENEFICI ASSOCIATI ALL'INVESTIMENTO

In questa sezione specificare i principali **benefici commerciali** che si stima di ottenere con l'investimento in oggetto, secondo il seguente elenco:

- Impatto sulla capacità*
- Impatto sulla regolarità/puntualità*
- Incremento della velocità*
- Incremento del livello/qualità dei servizi*
- Impatto sull'intermodalità per servizi passeggeri*
- Efficientamento dei movimenti di manovra*
- Incremento prestazionale*
- Nuovi servizi per le Imprese Ferroviarie*
- Riduzione dei costi*
- Altro __prevenzione infortuni*

È necessario indicare i benefici attesi e definirne il **dettaglio quantitativo** alla sezione J del presente documento.

J. INFORMAZIONI DI DETTAGLIO

Inquadramento territoriale dell'intervento proposto

Località di servizio (se intervento puntuale): **NOCERA SUPERIORE**

Inquadramento dei traffici attuali coinvolti

È da indicare la relazione di traffico ed il numero di treni/giorno di interesse dello stakeholder impattati dall'intervento proposto.

Relazione di traffico = da NAPOLI CAMPI FLEGREI a SALERNO

Numero treni giorno = 56 [treni/gg]

Tipologia di traffico = Passeggeri Merci

Nel caso vi siano più relazioni, riportare le informazioni per ognuna di esse

Relazione di traffico = da NAPOLI CAMPI FLEGREI a CASTELLAMMARE DI STABIA

Numero treni giorno =14 [treni/gg]

Tipologia di traffico = Passeggeri Merci

Relazione di traffico = da NAPOLI CAMPI FLEGREI a TORRE A.CENTRALE

Numero treni giorno =6 [treni/gg]

Tipologia di traffico = Passeggeri Merci

Relazione di traffico = da NAPOLI CAMPI FLEGREI a SAPRI

Numero treni giorno =4 [treni/gg]

Tipologia di traffico = Passeggeri Merci

Relazione di traffico = da NOCERA INFERIORE a SALERNO

Numero treni giorno = 20 [treni/gg]

Tipologia di traffico = Passeggeri Merci

Beneficio commerciale associato all'investimento (barrare il beneficio individuato)

Impatto sulla capacità

Incremento numero treni giorno atteso =.....[treni/gg]

Incremento atteso del numero di treni di interesse dello stakeholder conseguente la realizzazione della proposta. Dettagliare nello spazio seguente il modello orario dei nuovi servizi previsti e l'eventuale possibilità di sottoscrivere o aggiornare Accordi quadro con il Gestore dell'Infrastruttura

Descrizione modello di esercizio

Impatto sulla regolarità/puntualità

Relazione di traffico = da a

Incremento di puntualità atteso =.....[min, %]

Indicare l'incremento di puntualità atteso per i servizi di interesse dello stakeholder a seguito della realizzazione della proposta

Dettagliare qualitativamente e quantitativamente il beneficio atteso in termini di incremento di regolarità:

Incremento della velocità

Minuti di recupero sul tempo di percorrenza atteso = [min]

Relazione di traffico = da a

Indicare il recupero atteso in termini di tempo di percorrenza sui servizi di interesse dello stakeholder e se il recupero di percorrenza possa comportare anche la rivisitazione del modello di esercizio, in questo caso indicare come e l'eventuale possibilità di sottoscrivere o aggiornare Accordi Quadro. Specificare eventualmente se la proposta è relativa all'eliminazione di una limitazione di velocità connessa all'attuale categoria di peso assiale della tratta di interesse (es. da cat. D4 L a cat. D4).

Dettagliare nel seguito considerazioni a supporto:

Incremento del livello/qualità dei servizi

*Nel caso di **nuova fermata** o **nuova stazione**, specificare il numero di treni di interesse dello stakeholder per i quali è prevista fermata nei nuovi impianti. [treni/gg], anche ai fini della sottoscrizione o dell'aggiornamento dell'Accordo Quadro.*

Dettagliare nello spazio seguente il modello orario dei nuovi servizi previsti.

Descrizione modello di esercizio

Per **altri interventi**, descrivere gli impatti sulla qualità del servizio dell'intervento proposto (es. maggiore accessibilità).

Sulla relazione Napoli – Salerno storica prevista un'offerta cadenzata e strutturata.

L'intervento comporterebbe un miglioramento della qualità del servizio con miglior accessibilità a bordo e riduzione infortuni.

Impatto sull'intermodalità per servizi passeggeri

Barrare la casella se la proposta prevede interventi a favore dello scambio modale per servizi passeggeri.

Dettagliare nello spazio seguente l'integrazione dell'intervento proposto con gli altri modi di trasporto esistenti o in programma.

Efficientamento dei movimenti di manovra

Numero treni coinvolti dai movimenti di manovra =[treni/gg]

Numero dei movimenti di manovra =[manovre/gg]

Indicare il numero dei treni di interesse dello stakeholder per l'intervento proposto determina un efficientamento delle manovre.

Barrare una o più delle caselle sottostanti:

Aumento della flessibilità delle manovre (ampliamento orario di abilitazione)

Riduzione del numero delle manovre

Aumento del modulo dei binari di arrivo/partenza e/o di presa/consegna

Velocizzazione dei tempi di manovra

Altro:

Dettagliare nel seguito considerazioni a supporto come la quantificazione del miglioramento atteso in termini di tempi o costi di esercizio:

Incremento prestazionale

Indicare se l'intervento proposto impatta sulla categoria di traffico combinato o sulla categoria di peso assiale o sul modulo della linea.

*Nel caso di **nuovo PRG** indicare se è previsto l'adeguamento a modulo 650/750 m.*

Numero treni coinvolti atteso =.....[treni/gg]

Indicare il numero di treni di interesse dello stakeholder che trarrebbero beneficio dall'upgrade prestazionale.

Dettagliare nel seguito considerazioni a supporto e l'eventuale nuovo modello di esercizio:

Nuovi servizi per le Imprese Ferroviarie

Numero treni coinvolti dai nuovi servizi atteso = [treni/gg]

Indicare il numero di treni di interesse dello stakeholder che fruirebbe del nuovo servizio per le IF.

Dettagliare nel seguito il piano di utilizzo di nuove platee di lavaggio, binari di sosta / ricovero ecc.:

Riduzione dei costi di esercizio

Dettagliare nel seguito eventuali considerazioni a supporto anche in termini di volumi interessati e costi unitari:

K. DOCUMENTAZIONE A SUPPORTO

In questa sezione, riportare l'eventuale presenza di documentazione a supporto della proposta ed una sintesi delle conclusioni rilevati quali: costi e tempi di realizzazione, grado di maturità della proposta, iter autorizzativo, finanziamenti e fabbisogni, informazioni necessarie per la valutazione economica sociale del progetto.

L. CONSIDERAZIONI INTEGRATIVE

In questa sezione, riportare ulteriori riflessioni utili all'analisi degli interventi in oggetto.

**Tavolo tecnico di ascolto e di
raccolta delle richieste di
miglioramento, efficientamento e
sviluppo dell'infrastruttura**

Scheda

Richiesta Intervento n. 94/2022

***“Innalzamento marciapiede di Torre Annunziata Città
sulla linea storica Napoli-Salerno”***

INDICE

INDICE	2
A. ISTRUZIONI PRATICHE	3
MODALITÀ DI TRASMISSIONE	3
TEMPISTICHE DI TRASMISSIONE	3
RICHIESTE DI CHIARIMENTI.....	3
B. ANAGRAFICA	4
C. TIPOLOGIA DI INTERVENTO (BARRARE IL PROGRAMMA INDIVIDUATO)	5
D. INQUADRAMENTO TERRITORIALE	8
E. OBIETTIVI COMMERCIALI	8
F. DESCRIZIONE DELLA PROPOSTA	9
G. ACCORDI E INTESE	9
H. INVESTIMENTI COLLEGATI	10
I. BENEFICI ASSOCIATI ALL'INVESTIMENTO	10
J. INFORMAZIONI DI DETTAGLIO	10
K. DOCUMENTAZIONE A SUPPORTO	16
L. CONSIDERAZIONI INTEGRATIVE	16

A. ISTRUZIONI PRATICHE

Obiettivo della presente scheda è l'individuazione e la raccolta delle esigenze degli Stakeholder previste nell'ambito del "tavolo tecnico di ascolto e di raccolta delle richieste di miglioramenti, efficientamento e sviluppo dell'infrastruttura". L'obiettivo del tavolo tecnico, istituito secondo quanto previsto nella sezione 3.8 del PIR, è quello di creare un confronto continuo con gli Stakeholder al fine di efficientare le scelte nell'avvio degli investimenti.

Le sezioni da compilare obbligatoriamente sono le seguenti: B, C, D, E, F, G, I e J.

Se la proposta riguarda nuove infrastrutture (nuove linee, raddoppi o elettrificazioni di linee esistenti...), si invitano gli Stakeholder a inserire quante più informazioni possibili anche nel capitolo K, riportante gli elementi necessari al Gestore e al MIT per elaborare un'analisi costi/benefici della proposta.

Ogni "scheda richiesta intervento" deve fare riferimento ad una singola proposta di progetto.

Modalità di Trasmissione

La scheda compilata dovrà essere inviata, **anche in formato word**, agli indirizzi PEC:

- rfi-dce@pec.rfi.it,
- per conoscenza: pec@pec.autorita-trasporti.it

Tempistiche di Trasmissione

La scheda compilata dovrà essere inviata entro il **31 maggio 2022**.

Richieste di Chiarimenti

Eventuali richieste di chiarimenti potranno essere inviate all'indirizzo mail: rfi-dce@pec.rfi.it

B. ANAGRAFICA

Proponente	TRENITALIA -DIREZIONE BUSINESS REGIONALE
Direzione / Ufficio Responsabile	DIREZIONE REGIONALE CAMPANIA - COMMERCIALE
Nominativo operativo di riferimento	IDEA SCRANO
Riferimenti (e – mail, tel.)	i.scrano@trenitalia.it

C. TIPOLOGIA DI INTERVENTO (BARRARE IL PROGRAMMA INDIVIDUATO)

In questa sezione riportare la tipologia di intervento che viene richiesta:

Eliminazione limitazioni IS

In questo programma ricadono gli interventi finalizzati ad eliminare limitazioni prestazionali di impianto o di linea imputabili alle tecnologie attualmente presenti. Rientrano nella classe in oggetto, ad esempio: l'implementazione del SCMT in luogo del SSC, l'eliminazione degli abbattimenti codice, la banalizzazione della linea, etc.

Upgrade tecnologico di linea

In questo programma ricadono gli interventi sui sistemi di distanziamento, sicurezza e segnalamento riguardanti una tratta di linea, non un singolo impianto.

Upgrade Apparato Centrale

In questo programma ricadono gli interventi di modifica o di sostituzione di Apparati Centrali (ACCM; ACC; ACEI; etc.) in un singolo impianto.

Efficientamento di impianto

In questo programma ricadono gli interventi di modifica al PRG di impianti localizzati su linee a semplice binario con impatto su:

- effettuazione di movimenti contemporanei;
- velocizzazione degli itinerari di arrivo/partenza/transito;
- adeguamento dei marciapiedi a modulo della linea;
- altro.....

Piano Regolatore Generale

In questo programma ricadono gli interventi di modifica al PRG di impianti localizzati su tratte a doppio binario.

- Barrare la casella se il PRG proposto prevede l'adeguamento a modulo 650/750 m.

Elettrificazione

In questo programma ricadono gli interventi di elettrificazione di linea attualmente a trazione termica.

Aumento della capacità di una tratta di linea

In questo programma ricadono gli interventi di incremento del numero di binari attualmente presente. Ci si riferisce normalmente a raddoppi di binari (da semplice a doppio binario), ma sono da ricondurre alla casistica in oggetto anche richieste relative alla realizzazione di più di due binari (es. quadruplicamento).

- raddoppio della tratta;
- posa in opera di un terzo binario sulla tratta;
- quadruplicamento della tratta.

European Rail Traffic Management System

In questo programma ricadono gli interventi di implementazione di tecnologia High Density ERTMS.

Sviluppo nuova tratta

In questo programma ricadono gli interventi di realizzazione di una nuova tratta di linea.

Potenziamento in stazione

In questo programma ricadono gli interventi orientati a migliorare l'accessibilità, l'intermodalità, il decoro e l'impiego razionale degli spazi di stazione. Sono da ricondurre a questa classe:

- la realizzazione di nuovi sottopassi o il prolungamento di sottopassi esistenti anche con l'obiettivo di ricucitura urbana e miglioramento generale dell'accessibilità. Il caso di sottopassi che svolgono anche la funzione di ricucitura del tessuto urbano, quali quelli di tipologia ciclo-pedonale o il prolungamento al fine di realizzare un ulteriore ingresso all'impianto, saranno valutati a valle della opportuna sottoscrizione di accordi/convenzioni con gli EELL;
 - il rifacimento di piazzali di stazione anche al fine di migliorare l'intermodalità; la valorizzazione delle aree da dedicare all'interscambio modale di proprietà del Gestore sarà valutata a valle di opportuna sottoscrizione di accordi/convenzioni con gli EELL;
 - la posa in opera di pensiline e shelter;
 - la realizzazione di interventi finalizzati al miglior utilizzo dei percorsi di accessibilità al treno o di abbattimento delle barriere architettoniche;
 - altro....
- L'impianto in questione costituisce la località di servizio più vicina per accedere ad un sito UNESCO;

Nuova stazione

In questo programma ricadono gli interventi di realizzazione di nuove Località di Servizio o delocalizzazione di Località esistenti, normalmente munite di segnali di protezione e partenza, che intervengono nel distanziamento dei treni.

- L'impianto in questione costituisce la località di servizio più vicina per accedere ad un sito UNESCO;

Nuova fermata

In questo programma ricadono gli interventi di realizzazione di nuove Località di Servizio che non intervengono nel distanziamento dei treni o delocalizzazione delle stesse.

L'impianto in questione costituisce la località di servizio più vicina per accedere ad un sito UNESCO;

Adeguamento del modulo

In questo programma ricadono gli interventi di incremento della lunghezza dei binari di stazione al fine di incrementare la lunghezza dei treni che possono circolare sulla linea.

Potenziamento strutturale

In questo programma ricadono gli interventi atti alla riclassificazione della linea in relazione al peso assiale massimo ammissibile per i treni circolanti.

Adeguamento sagoma

In questo programma ricadono gli interventi di adeguamento a sagoma di una tratta e conseguente nuova codifica per il traffico combinato.

Potenziamento scali merci

In questo programma ricadono gli interventi di potenziamento degli scali merci o delle stazioni a cui sono allacciati gli impianti industriali.

Rinnovo Informazioni al Pubblico

In questo programma ricadono gli interventi che prevedono l'installazione di nuovi Sistemi di Informazione al Pubblico ovvero potenziamento di sistemi esistenti.

L'impianto in questione costituisce la località di servizio più vicina per accedere ad un sito UNESCO;

Allungamento/ innalzamento marciapiedi

In questo programma ricadono gli interventi di allungamento dei marciapiedi per agevolare la salita /discesa dei passeggeri dai treni già circolanti o/e per far circolare treni più lunghi, nonché gli interventi di innalzamento dei marciapiedi a standard H55 per migliorare l'incarozzamento.

L'impianto in questione costituisce la località di servizio più vicina per accedere ad un sito UNESCO;

Velocizzazioni di linea

In questo programma ricadono gli interventi infrastrutturali e tecnologici sulla linea finalizzati ad incrementarne la velocità di percorrenza.

Servizi per imprese ferroviarie

In questo programma ricadono gli interventi dedicati al potenziamento o alla nuova costruzione dei “servizi extra pacchetto minimo di accesso” per le Imprese Ferroviarie.

Introduzione tornelli

In questo programma ricadono gli interventi per l'introduzione dei tornelli nelle stazioni.

Installazione barriere antirumore

In questo programma ricadono gli interventi per l'installazione delle barriere antirumore per limitare l'inquinamento acustico nelle aree antropizzate prossime alla ferrovia.

Soppressione PL

In questo programma ricadono gli interventi di soppressione dei passaggi a livello e realizzazione di opere sostitutive.

Altro

D. INQUADRAMENTO TERRITORIALE

In questa sezione devono essere indicati la Regione, l'impianto e/o la linea dove si propone l'intervento e descritto il territorio interessato

Regione Campania- Stazione di Torre Annunziata CITTA' - linea Napoli-Salerno via storica

E. OBIETTIVI COMMERCIALI

In questa sezione riportare la descrizione della necessità da cui scaturisce la richiesta di intervento, specificando nel dettaglio perché si ritiene che l'intervento proposto possa portare dei miglioramenti.

Se possibile, allegare eventuali schemi o planimetrie a supporto della descrizione.

Migliorare l'incarozzamento e prevenire infortuni.

In questa sezione riportare i servizi (numero e tipologia treni) che verrebbero interessati dal progetto di investimento:

Relazione Napoli Campi Flegrei – Salerno: n. 56 treni metropolitani

Relazione Napoli Campi Flegrei – Castellammare di Stabia: n. 14 treni metropolitani

Relazione Napoli Campi Flegrei – Torre A. Centrale: n. 6 treni metropolitani

Relazione Napoli Campi Flegrei – Sapri: n. 4 treni metropolitani

F. DESCRIZIONE DELLA PROPOSTA

*In questa sezione, riportare nel dettaglio le caratteristiche **tecniche e funzionali del progetto**.*

Se possibile, allegare eventuali schemi o planimetrie a supporto della descrizione.

La richiesta è stata già stata presentata negli anni precedenti: Sì No

Innalzamento dei marciapiedi delle località di servizio di Torre Annunziata Città per ridurre il pericolo di infortunio per i viaggiatori ed il personale.

G. ACCORDI E INTESE

In questa sezione devono essere indicati gli Accordi e le Intese che prevedono l'intervento, con l'indicazione dell'eventuale disponibilità di soggetti diversi da RFI a finanziare il progetto, nonché eventuali strumenti di pianificazione e programmazione territoriale (PUC, PRIT, PUMS, etc.).

Non sono presenti al momento accordi che prevedono l'intervento, né soggetti finanziatori diversi da RFI

H. INVESTIMENTI COLLEGATI

In questa sezione devono essere indicati eventuali investimenti, non riferiti al Gestore, collegati.

I. BENEFICI ASSOCIATI ALL'INVESTIMENTO

In questa sezione specificare i principali **benefici commerciali** che si stima di ottenere con l'investimento in oggetto, secondo il seguente elenco:

- Impatto sulla capacità*
- Impatto sulla regolarità/puntualità*
- Incremento della velocità*
- Incremento del livello/qualità dei servizi*
- Impatto sull'intermodalità per servizi passeggeri*
- Efficientamento dei movimenti di manovra*
- Incremento prestazionale*
- Nuovi servizi per le Imprese Ferroviarie*
- Riduzione dei costi*
- Altro __prevenzione infortuni*

È necessario indicare i benefici attesi e definirne il **dettaglio quantitativo** alla sezione J del presente documento.

J. INFORMAZIONI DI DETTAGLIO

Inquadramento territoriale dell'intervento proposto

Località di servizio (se intervento puntuale): **TORRE ANNUNZIATA CITTA'**

Inquadramento dei traffici attuali coinvolti

È da indicare la relazione di traffico ed il numero di treni/giorno di interesse dello stakeholder impattati dall'intervento proposto.

Relazione di traffico = da NAPOLI CAMPI FLEGREI a SALERNO

Numero treni giorno = 56 [treni/gg]

Tipologia di traffico = Passeggeri Merci

Nel caso vi siano più relazioni, riportare le informazioni per ognuna di esse

Relazione di traffico = da NAPOLI CAMPI FLEGREI a CASTELLAMMARE DI STABIA

Numero treni giorno =14 [treni/gg]

Tipologia di traffico = Passeggeri Merci

Relazione di traffico = da NAPOLI CAMPI FLEGREI a TORRE A.CENTRALE

Numero treni giorno =6 [treni/gg]

Tipologia di traffico = Passeggeri Merci

Relazione di traffico = da NAPOLI CAMPI FLEGREI a SAPRI

Numero treni giorno =4 [treni/gg]

Tipologia di traffico = Passeggeri Merci

Beneficio commerciale associato all'investimento (barrare il beneficio individuato)

Impatto sulla capacità

Incremento numero treni giorno atteso =.....[treni/gg]

Incremento atteso del numero di treni di interesse dello stakeholder conseguente la realizzazione della proposta. Dettagliare nello spazio seguente il modello orario dei nuovi servizi previsti e l'eventuale possibilità di sottoscrivere o aggiornare Accordi quadro con il Gestore dell'Infrastruttura

Descrizione modello di esercizio

Impatto sulla regolarità/puntualità

Relazione di traffico = da a

Incremento di puntualità atteso =.....[min, %]

Indicare l'incremento di puntualità atteso per i servizi di interesse dello stakeholder a seguito della realizzazione della proposta

Dettagliare qualitativamente e quantitativamente il beneficio atteso in termini di incremento di regolarità:

Incremento della velocità

Minuti di recupero sul tempo di percorrenza atteso = [min]

Relazione di traffico = da a

Indicare il recupero atteso in termini di tempo di percorrenza sui servizi di interesse dello stakeholder e se il recupero di percorrenza possa comportare anche la rivisitazione del modello di esercizio, in questo caso indicare come e l'eventuale possibilità di sottoscrivere o aggiornare Accordi Quadro. Specificare eventualmente se la proposta è relativa all'eliminazione di una limitazione di velocità connessa all'attuale categoria di peso assiale della tratta di interesse (es. da cat. D4 L a cat. D4).

Dettagliare nel seguito considerazioni a supporto:

Incremento del livello/qualità dei servizi

*Nel caso di **nuova fermata** o **nuova stazione**, specificare il numero di treni di interesse dello stakeholder per i quali è prevista fermata nei nuovi impianti. [treni/gg], anche ai fini della sottoscrizione o dell'aggiornamento dell'Accordo Quadro.*

Dettagliare nello spazio seguente il modello orario dei nuovi servizi previsti.

Descrizione modello di esercizio

Per **altri interventi**, descrivere gli impatti sulla qualità del servizio dell'intervento proposto (es. maggiore accessibilità).

Sulla relazione Napoli – Salerno storica prevista un'offerta cadenzata e strutturata.

L'intervento comporterebbe un miglioramento della qualità del servizio con miglior accessibilità a bordo e riduzione infortuni.

Impatto sull'intermodalità per servizi passeggeri

Barrare la casella se la proposta prevede interventi a favore dello scambio modale per servizi passeggeri.

Dettagliare nello spazio seguente l'integrazione dell'intervento proposto con gli altri modi di trasporto esistenti o in programma.

Efficientamento dei movimenti di manovra

Numero treni coinvolti dai movimenti di manovra =.....[treni/gg]

Numero dei movimenti di manovra =.....[manovre/gg]

Indicare il numero dei treni di interesse dello stakeholder per l'intervento proposto determina un efficientamento delle manovre.

Barrare una o più delle caselle sottostanti:

- Aumento della flessibilità delle manovre (ampliamento orario di abilitazione)
 - Riduzione del numero delle manovre
 - Aumento del modulo dei binari di arrivo/partenza e/o di presa/consegna
 - Velocizzazione dei tempi di manovra
 - Altro:
-

Dettagliare nel seguito considerazioni a supporto come la quantificazione del miglioramento atteso in termini di tempi o costi di esercizio:

Incremento prestazionale

Indicare se l'intervento proposto impatta sulla categoria di traffico combinato o sulla categoria di peso assiale o sul modulo della linea.

*Nel caso di **nuovo PRG** indicare se è previsto l'adeguamento a modulo 650/750 m.*

Numero treni coinvolti atteso =.....[treni/gg]

Indicare il numero di treni di interesse dello stakeholder che trarrebbero beneficio dall'upgrade prestazionale.

Dettagliare nel seguito considerazioni a supporto e l'eventuale nuovo modello di esercizio:

Nuovi servizi per le Imprese Ferroviarie

Numero treni coinvolti dai nuovi servizi atteso = [treni/gg]

Indicare il numero di treni di interesse dello stakeholder che fruirebbe del nuovo servizio per le IF.

Dettagliare nel seguito il piano di utilizzo di nuove platee di lavaggio, binari di sosta / ricovero ecc.:

Riduzione dei costi di esercizio

Dettagliare nel seguito eventuali considerazioni a supporto anche in termini di volumi interessati e costi unitari:

K. DOCUMENTAZIONE A SUPPORTO

In questa sezione, riportare l'eventuale presenza di documentazione a supporto della proposta ed una sintesi delle conclusioni rilevati quali: costi e tempi di realizzazione, grado di maturità della proposta, iter autorizzativo, finanziamenti e fabbisogni, informazioni necessarie per la valutazione economica sociale del progetto.

L. CONSIDERAZIONI INTEGRATIVE

In questa sezione, riportare ulteriori riflessioni utili all'analisi degli interventi in oggetto.

**Tavolo tecnico di ascolto e di
raccolta delle richieste di
miglioramento, efficientamento e
sviluppo dell'infrastruttura**

Scheda

Richiesta Intervento n. 95/2022

***“Innalzamento marciapiede di Pagani sulla linea
storica Napoli-Salerno”***

INDICE

INDICE	2
A. ISTRUZIONI PRATICHE	3
MODALITÀ DI TRASMISSIONE	3
TEMPISTICHE DI TRASMISSIONE	3
RICHIESTE DI CHIARIMENTI.....	3
B. ANAGRAFICA	4
C. TIPOLOGIA DI INTERVENTO (BARRARE IL PROGRAMMA INDIVIDUATO)	5
D. INQUADRAMENTO TERRITORIALE	8
E. OBIETTIVI COMMERCIALI	8
F. DESCRIZIONE DELLA PROPOSTA	9
G. ACCORDI E INTESE	9
H. INVESTIMENTI COLLEGATI	9
I. BENEFICI ASSOCIATI ALL'INVESTIMENTO	10
J. INFORMAZIONI DI DETTAGLIO	10
K. DOCUMENTAZIONE A SUPPORTO	15
L. CONSIDERAZIONI INTEGRATIVE	16

A. ISTRUZIONI PRATICHE

Obiettivo della presente scheda è l'individuazione e la raccolta delle esigenze degli Stakeholder previste nell'ambito del "tavolo tecnico di ascolto e di raccolta delle richieste di miglioramenti, efficientamento e sviluppo dell'infrastruttura". L'obiettivo del tavolo tecnico, istituito secondo quanto previsto nella sezione 3.8 del PIR, è quello di creare un confronto continuo con gli Stakeholder al fine di efficientare le scelte nell'avvio degli investimenti.

Le sezioni da compilare obbligatoriamente sono le seguenti: B, C, D, E, F, G, I e J.

Se la proposta riguarda nuove infrastrutture (nuove linee, raddoppi o elettrificazioni di linee esistenti...), si invitano gli Stakeholder a inserire quante più informazioni possibili anche nel capitolo K, riportante gli elementi necessari al Gestore e al MIT per elaborare un'analisi costi/benefici della proposta.

Ogni "scheda richiesta intervento" deve fare riferimento ad una singola proposta di progetto.

Modalità di Trasmissione

La scheda compilata dovrà essere inviata, **anche in formato word**, agli indirizzi PEC:

- rfi-dce@pec.rfi.it,
- per conoscenza: pec@pec.autorita-trasporti.it

Tempistiche di Trasmissione

La scheda compilata dovrà essere inviata entro il **31 maggio 2022**.

Richieste di Chiarimenti

Eventuali richieste di chiarimenti potranno essere inviate all'indirizzo mail: rfi-dce@pec.rfi.it

B. ANAGRAFICA

Proponente	TRENITALIA -DIREZIONE BUSINESS REGIONALE
Direzione / Ufficio Responsabile	DIREZIONE REGIONALE CAMPANIA - COMMERCIALE
Nominativo operativo di riferimento	IDEA SCRANO
Riferimenti (e – mail, tel.)	i.scrano@trenitalia.it

C. TIPOLOGIA DI INTERVENTO (BARRARE IL PROGRAMMA INDIVIDUATO)

In questa sezione riportare la tipologia di intervento che viene richiesta:

Eliminazione limitazioni IS

In questo programma ricadono gli interventi finalizzati ad eliminare limitazioni prestazionali di impianto o di linea imputabili alle tecnologie attualmente presenti. Rientrano nella classe in oggetto, ad esempio: l'implementazione del SCMT in luogo del SSC, l'eliminazione degli abbattimenti codice, la banalizzazione della linea, etc.

Upgrade tecnologico di linea

In questo programma ricadono gli interventi sui sistemi di distanziamento, sicurezza e segnalamento riguardanti una tratta di linea, non un singolo impianto.

Upgrade Apparato Centrale

In questo programma ricadono gli interventi di modifica o di sostituzione di Apparati Centrali (ACCM; ACC; ACEI; etc.) in un singolo impianto.

Efficientamento di impianto

In questo programma ricadono gli interventi di modifica al PRG di impianti localizzati su linee a semplice binario con impatto su:

- effettuazione di movimenti contemporanei;
- velocizzazione degli itinerari di arrivo/partenza/transito;
- adeguamento dei marciapiedi a modulo della linea;
- altro.....

Piano Regolatore Generale

In questo programma ricadono gli interventi di modifica al PRG di impianti localizzati su tratte a doppio binario.

- Barrare la casella se il PRG proposto prevede l'adeguamento a modulo 650/750 m.

Elettrificazione

In questo programma ricadono gli interventi di elettrificazione di linea attualmente a trazione termica.

Aumento della capacità di una tratta di linea

In questo programma ricadono gli interventi di incremento del numero di binari attualmente presente. Ci si riferisce normalmente a raddoppi di binari (da semplice a doppio binario), ma sono da ricondurre alla casistica in oggetto anche richieste relative alla realizzazione di più di due binari (es. quadruplicamento).

- raddoppio della tratta;
- posa in opera di un terzo binario sulla tratta;
- quadruplicamento della tratta.

European Rail Traffic Management System

In questo programma ricadono gli interventi di implementazione di tecnologia High Density ERTMS.

Sviluppo nuova tratta

In questo programma ricadono gli interventi di realizzazione di una nuova tratta di linea.

Potenziamento in stazione

In questo programma ricadono gli interventi orientati a migliorare l'accessibilità, l'intermodalità, il decoro e l'impiego razionale degli spazi di stazione. Sono da ricondurre a questa classe:

- la realizzazione di nuovi sottopassi o il prolungamento di sottopassi esistenti anche con l'obiettivo di ricucitura urbana e miglioramento generale dell'accessibilità. Il caso di sottopassi che svolgono anche la funzione di ricucitura del tessuto urbano, quali quelli di tipologia ciclo-pedonale o il prolungamento al fine di realizzare un ulteriore ingresso all'impianto, saranno valutati a valle della opportuna sottoscrizione di accordi/convenzioni con gli EELL;
- il rifacimento di piazzali di stazione anche al fine di migliorare l'intermodalità; la valorizzazione delle aree da dedicare all'interscambio modale di proprietà del Gestore sarà valutata a valle di opportuna sottoscrizione di accordi/convenzioni con gli EELL;
- la posa in opera di pensiline e shelter;
- la realizzazione di interventi finalizzati al miglior utilizzo dei percorsi di accessibilità al treno o di abbattimento delle barriere architettoniche;
- altro....
- L'impianto in questione costituisce la località di servizio più vicina per accedere ad un sito UNESCO;

Nuova stazione

In questo programma ricadono gli interventi di realizzazione di nuove Località di Servizio o delocalizzazione di Località esistenti, normalmente munite di segnali di protezione e partenza, che intervengono nel distanziamento dei treni.

- L'impianto in questione costituisce la località di servizio più vicina per accedere ad un sito UNESCO;

Nuova fermata

In questo programma ricadono gli interventi di realizzazione di nuove Località di Servizio che non intervengono nel distanziamento dei treni o delocalizzazione delle stesse.

L'impianto in questione costituisce la località di servizio più vicina per accedere ad un sito UNESCO;

Adeguamento del modulo

In questo programma ricadono gli interventi di incremento della lunghezza dei binari di stazione al fine di incrementare la lunghezza dei treni che possono circolare sulla linea.

Potenziamento strutturale

In questo programma ricadono gli interventi atti alla riclassificazione della linea in relazione al peso assiale massimo ammissibile per i treni circolanti.

Adeguamento sagoma

In questo programma ricadono gli interventi di adeguamento a sagoma di una tratta e conseguente nuova codifica per il traffico combinato.

Potenziamento scali merci

In questo programma ricadono gli interventi di potenziamento degli scali merci o delle stazioni a cui sono allacciati gli impianti industriali.

Rinnovo Informazioni al Pubblico

In questo programma ricadono gli interventi che prevedono l'installazione di nuovi Sistemi di Informazione al Pubblico ovvero potenziamento di sistemi esistenti.

L'impianto in questione costituisce la località di servizio più vicina per accedere ad un sito UNESCO;

Allungamento/ innalzamento marciapiedi

In questo programma ricadono gli interventi di allungamento dei marciapiedi per agevolare la salita /discesa dei passeggeri dai treni già circolanti o/e per far circolare treni più lunghi, nonché gli interventi di innalzamento dei marciapiedi a standard H55 per migliorare l'incarozzamento.

L'impianto in questione costituisce la località di servizio più vicina per accedere ad un sito UNESCO;

Velocizzazioni di linea

In questo programma ricadono gli interventi infrastrutturali e tecnologici sulla linea finalizzati ad incrementarne la velocità di percorrenza.

Servizi per imprese ferroviarie

In questo programma ricadono gli interventi dedicati al potenziamento o alla nuova costruzione dei “servizi extra pacchetto minimo di accesso” per le Imprese Ferroviarie.

Introduzione tornelli

In questo programma ricadono gli interventi per l’introduzione dei tornelli nelle stazioni.

Installazione barriere antirumore

In questo programma ricadono gli interventi per l’installazione delle barriere antirumore per limitare l’inquinamento acustico nelle aree antropizzate prossime alla ferrovia.

Soppressione PL

In questo programma ricadono gli interventi di soppressione dei passaggi a livello e realizzazione di opere sostitutive.

Altro

D. INQUADRAMENTO TERRITORIALE

In questa sezione devono essere indicati la Regione, l’impianto e/o la linea dove si propone l’intervento e descritto il territorio interessato

Regione Campania- Stazione di PAGANI - linea Napoli-Salerno via storica.

E. OBIETTIVI COMMERCIALI

In questa sezione riportare la descrizione della necessità da cui scaturisce la richiesta di intervento, specificando nel dettaglio perché si ritiene che l’intervento proposto possa portare dei miglioramenti.

Se possibile, allegare eventuali schemi o planimetrie a supporto della descrizione.

Migliorare l’incarozzamento e prevenire infortuni.

In questa sezione riportare i servizi (numero e tipologia treni) che verrebbero interessati dal progetto di investimento:

Relazione Napoli Campi Flegrei – Salerno: n. 56 treni metropolitani

Relazione Napoli Campi Flegrei – Sapri: n. 4 treni metropolitani

F. DESCRIZIONE DELLA PROPOSTA

*In questa sezione, riportare nel dettaglio le caratteristiche **tecniche e funzionali del progetto**.*

Se possibile, allegare eventuali schemi o planimetrie a supporto della descrizione.

La richiesta è stata già stata presentata negli anni precedenti: Sì No

Innalzamento dei marciapiedi delle località di servizio di Pagani per ridurre il pericolo di infortunio per i viaggiatori ed il personale.

G. ACCORDI E INTESE

In questa sezione devono essere indicati gli Accordi e le Intese che prevedono l'intervento, con l'indicazione dell'eventuale disponibilità di soggetti diversi da RFI a finanziare il progetto, nonché eventuali strumenti di pianificazione e programmazione territoriale (PUC, PRIT, PUMS, etc.).

Non sono presenti al momento accordi che prevedono l'intervento, né soggetti finanziatori diversi da RFI.

H. INVESTIMENTI COLLEGATI

In questa sezione devono essere indicati eventuali investimenti, non riferiti al Gestore, collegati.

I. BENEFICI ASSOCIATI ALL'INVESTIMENTO

In questa sezione specificare i principali **benefici commerciali** che si stima di ottenere con l'investimento in oggetto, secondo il seguente elenco:

- Impatto sulla capacità*
- Impatto sulla regolarità/puntualità*
- Incremento della velocità*
- Incremento del livello/qualità dei servizi*
- Impatto sull'intermodalità per servizi passeggeri*
- Efficientamento dei movimenti di manovra*
- Incremento prestazionale*
- Nuovi servizi per le Imprese Ferroviarie*
- Riduzione dei costi*
- Altro __prevenzione infortuni*

È necessario indicare i benefici attesi e definirne il **dettaglio quantitativo** alla sezione J del presente documento.

J. INFORMAZIONI DI DETTAGLIO

Inquadramento territoriale dell'intervento proposto

Località di servizio (se intervento puntuale): **PAGANI**

Inquadramento dei traffici attuali coinvolti

È da indicare la relazione di traffico ed il numero di treni/giorno di interesse dello stakeholder impattati dall'intervento proposto.

Relazione di traffico = da NAPOLI CAMPI FLEGREI a SALERNO

Numero treni giorno = 56 [treni/gg]

Tipologia di traffico = Passeggeri Merci

Nel caso vi siano più relazioni, riportare le informazioni per ognuna di esse

Relazione di traffico = da NAPOLI CAMPI FLEGREI a SAPRI

Numero treni giorno =4 [treni/gg]

Tipologia di traffico = Passeggeri Merci

Beneficio commerciale associato all'investimento (barrare il beneficio individuato)

Impatto sulla capacità

Incremento numero treni giorno atteso =.....[treni/gg]

Incremento atteso del numero di treni di interesse dello stakeholder conseguente la realizzazione della proposta. Dettagliare nello spazio seguente il modello orario dei nuovi servizi previsti e l'eventuale possibilità di sottoscrivere o aggiornare Accordi quadro con il Gestore dell'Infrastruttura

Descrizione modello di esercizio

Impatto sulla regolarità/puntualità

Relazione di traffico = da a

Incremento di puntualità atteso =.....[min, %]

Indicare l'incremento di puntualità atteso per i servizi di interesse dello stakeholder a seguito della realizzazione della proposta

Dettagliare qualitativamente e quantitativamente il beneficio atteso in termini di incremento di regolarità:

Incremento della velocità

Minuti di recupero sul tempo di percorrenza atteso = [min]

Relazione di traffico = da a

Indicare il recupero atteso in termini di tempo di percorrenza sui servizi di interesse dello stakeholder e se il recupero di percorrenza possa comportare anche la rivisitazione del modello di esercizio, in questo caso indicare come e l'eventuale possibilità di sottoscrivere o aggiornare Accordi Quadro. Specificare eventualmente se la proposta è relativa all'eliminazione di una limitazione di velocità connessa all'attuale categoria di peso assiale della tratta di interesse (es. da cat. D4 L a cat. D4).

Dettagliare nel seguito considerazioni a supporto:

Incremento del livello/qualità dei servizi

Nel caso di **nuova fermata** o **nuova stazione**, specificare il numero di treni di interesse dello stakeholder per i quali è prevista fermata nei nuovi impianti. [treni/gg], anche ai fini della sottoscrizione o dell'aggiornamento dell'Accordo Quadro.

Dettagliare nello spazio seguente il modello orario dei nuovi servizi previsti.

Descrizione modello di esercizio

Per **altri interventi**, descrivere gli impatti sulla qualità del servizio dell'intervento proposto (es. maggiore accessibilità).

Sulla relazione Napoli – Salerno storica prevista un'offerta cadenzata e strutturata.

L'intervento comporterebbe un miglioramento della qualità del servizio con miglior accessibilità a bordo e riduzione infortuni.

Impatto sull'intermodalità per servizi passeggeri

Barrare la casella se la proposta prevede interventi a favore dello scambio modale per servizi passeggeri.

Dettagliare nello spazio seguente l'integrazione dell'intervento proposto con gli altri modi di trasporto esistenti o in programma.

Efficientamento dei movimenti di manovra

Numero treni coinvolti dai movimenti di manovra =.....[treni/gg]

Numero dei movimenti di manovra =.....[manovre/gg]

Indicare il numero dei treni di interesse dello stakeholder per l'intervento proposto determina un efficientamento delle manovre.

Barrare una o più delle caselle sottostanti:

- Aumento della flessibilità delle manovre (ampliamento orario di abilitazione)
- Riduzione del numero delle manovre
- Aumento del modulo dei binari di arrivo/partenza e/o di presa/consegna
- Velocizzazione dei tempi di manovra
- Altro:

Dettagliare nel seguito considerazioni a supporto come la quantificazione del miglioramento atteso in termini di tempi o costi di esercizio:

Incremento prestazionale

Indicare se l'intervento proposto impatta sulla categoria di traffico combinato o sulla categoria di peso assiale o sul modulo della linea.

*Nel caso di **nuovo PRG** indicare se è previsto l'adeguamento a modulo 650/750 m.*

Numero treni coinvolti atteso =.....[treni/gg]

Indicare il numero di treni di interesse dello stakeholder che trarrebbero beneficio dall'upgrade prestazionale.

Dettagliare nel seguito considerazioni a supporto e l'eventuale nuovo modello di esercizio:

Nuovi servizi per le Imprese Ferroviarie

Numero treni coinvolti dai nuovi servizi atteso = [treni/gg]

Indicare il numero di treni di interesse dello stakeholder che fruirebbe del nuovo servizio per le IF.

Dettagliare nel seguito il piano di utilizzo di nuove platee di lavaggio, binari di sosta / ricovero ecc.:

Riduzione dei costi di esercizio

Dettagliare nel seguito eventuali considerazioni a supporto anche in termini di volumi interessati e costi unitari:

K. DOCUMENTAZIONE A SUPPORTO

In questa sezione, riportare l'eventuale presenza di documentazione a supporto della proposta ed una sintesi delle conclusioni rilevati quali: costi e tempi di realizzazione, grado di maturità della proposta, iter autorizzativo, finanziamenti e fabbisogni, informazioni necessarie per la valutazione economica sociale del progetto.

L. CONSIDERAZIONI INTEGRATIVE

In questa sezione, riportare ulteriori riflessioni utili all'analisi degli interventi in oggetto.

**Tavolo tecnico di ascolto e di
raccolta delle richieste di
miglioramento, efficientamento e
sviluppo dell'infrastruttura**

Scheda

Richiesta Intervento n. 96/2022

***“Innalzamento marciapiede di Angri sulla linea storica
Napoli-Salerno”***

INDICE

INDICE	2
A. ISTRUZIONI PRATICHE	3
MODALITÀ DI TRASMISSIONE	3
TEMPISTICHE DI TRASMISSIONE	3
RICHIESTE DI CHIARIMENTI.....	3
B. ANAGRAFICA	4
C. TIPOLOGIA DI INTERVENTO (BARRARE IL PROGRAMMA INDIVIDUATO)	5
D. INQUADRAMENTO TERRITORIALE	8
E. OBIETTIVI COMMERCIALI	8
F. DESCRIZIONE DELLA PROPOSTA	9
G. ACCORDI E INTESE	9
H. INVESTIMENTI COLLEGATI	9
I. BENEFICI ASSOCIATI ALL'INVESTIMENTO	10
J. INFORMAZIONI DI DETTAGLIO	10
K. DOCUMENTAZIONE A SUPPORTO	15
L. CONSIDERAZIONI INTEGRATIVE	16

A. ISTRUZIONI PRATICHE

Obiettivo della presente scheda è l'individuazione e la raccolta delle esigenze degli Stakeholder previste nell'ambito del "tavolo tecnico di ascolto e di raccolta delle richieste di miglioramenti, efficientamento e sviluppo dell'infrastruttura". L'obiettivo del tavolo tecnico, istituito secondo quanto previsto nella sezione 3.8 del PIR, è quello di creare un confronto continuo con gli Stakeholder al fine di efficientare le scelte nell'avvio degli investimenti.

Le sezioni da compilare obbligatoriamente sono le seguenti: B, C, D, E, F, G, I e J.

Se la proposta riguarda nuove infrastrutture (nuove linee, raddoppi o elettrificazioni di linee esistenti...), si invitano gli Stakeholder a inserire quante più informazioni possibili anche nel capitolo K, riportante gli elementi necessari al Gestore e al MIT per elaborare un'analisi costi/benefici della proposta.

Ogni "scheda richiesta intervento" deve fare riferimento ad una singola proposta di progetto.

Modalità di Trasmissione

La scheda compilata dovrà essere inviata, **anche in formato word**, agli indirizzi PEC:

- rfi-dce@pec.rfi.it,
- per conoscenza: pec@pec.autorita-trasporti.it

Tempistiche di Trasmissione

La scheda compilata dovrà essere inviata entro il **31 maggio 2022**.

Richieste di Chiarimenti

Eventuali richieste di chiarimenti potranno essere inviate all'indirizzo mail: rfi-dce@pec.rfi.it

B. ANAGRAFICA

Proponente	TRENITALIA -DIREZIONE BUSINESS REGIONALE
Direzione / Ufficio Responsabile	DIREZIONE REGIONALE CAMPANIA - COMMERCIALE
Nominativo operativo di riferimento	IDEA SCRANO
Riferimenti (e – mail, tel.)	i.scrano@trenitalia.it

C. TIPOLOGIA DI INTERVENTO (BARRARE IL PROGRAMMA INDIVIDUATO)

In questa sezione riportare la tipologia di intervento che viene richiesta:

Eliminazione limitazioni IS

In questo programma ricadono gli interventi finalizzati ad eliminare limitazioni prestazionali di impianto o di linea imputabili alle tecnologie attualmente presenti. Rientrano nella classe in oggetto, ad esempio: l'implementazione del SCMT in luogo del SSC, l'eliminazione degli abbattimenti codice, la banalizzazione della linea, etc.

Upgrade tecnologico di linea

In questo programma ricadono gli interventi sui sistemi di distanziamento, sicurezza e segnalamento riguardanti una tratta di linea, non un singolo impianto.

Upgrade Apparato Centrale

In questo programma ricadono gli interventi di modifica o di sostituzione di Apparati Centrali (ACCM; ACC; ACEI; etc.) in un singolo impianto.

Efficientamento di impianto

In questo programma ricadono gli interventi di modifica al PRG di impianti localizzati su linee a semplice binario con impatto su:

- effettuazione di movimenti contemporanei;
- velocizzazione degli itinerari di arrivo/partenza/transito;
- adeguamento dei marciapiedi a modulo della linea;
- altro.....

Piano Regolatore Generale

In questo programma ricadono gli interventi di modifica al PRG di impianti localizzati su tratte a doppio binario.

- Barrare la casella se il PRG proposto prevede l'adeguamento a modulo 650/750 m.

Elettrificazione

In questo programma ricadono gli interventi di elettrificazione di linea attualmente a trazione termica.

Aumento della capacità di una tratta di linea

In questo programma ricadono gli interventi di incremento del numero di binari attualmente presente. Ci si riferisce normalmente a raddoppi di binari (da semplice a doppio binario), ma sono da ricondurre alla casistica in oggetto anche richieste relative alla realizzazione di più di due binari (es. quadruplicamento).

- raddoppio della tratta;
- posa in opera di un terzo binario sulla tratta;
- quadruplicamento della tratta.

European Rail Traffic Management System

In questo programma ricadono gli interventi di implementazione di tecnologia High Density ERTMS.

Sviluppo nuova tratta

In questo programma ricadono gli interventi di realizzazione di una nuova tratta di linea.

Potenziamento in stazione

In questo programma ricadono gli interventi orientati a migliorare l'accessibilità, l'intermodalità, il decoro e l'impiego razionale degli spazi di stazione. Sono da ricondurre a questa classe:

- la realizzazione di nuovi sottopassi o il prolungamento di sottopassi esistenti anche con l'obiettivo di ricucitura urbana e miglioramento generale dell'accessibilità. Il caso di sottopassi che svolgono anche la funzione di ricucitura del tessuto urbano, quali quelli di tipologia ciclo-pedonale o il prolungamento al fine di realizzare un ulteriore ingresso all'impianto, saranno valutati a valle della opportuna sottoscrizione di accordi/convenzioni con gli EELL;
- il rifacimento di piazzali di stazione anche al fine di migliorare l'intermodalità; la valorizzazione delle aree da dedicare all'interscambio modale di proprietà del Gestore sarà valutata a valle di opportuna sottoscrizione di accordi/convenzioni con gli EELL;
- la posa in opera di pensiline e shelter;
- la realizzazione di interventi finalizzati al miglior utilizzo dei percorsi di accessibilità al treno o di abbattimento delle barriere architettoniche;
- altro....
- L'impianto in questione costituisce la località di servizio più vicina per accedere ad un sito UNESCO;

Nuova stazione

In questo programma ricadono gli interventi di realizzazione di nuove Località di Servizio o delocalizzazione di Località esistenti, normalmente munite di segnali di protezione e partenza, che intervengono nel distanziamento dei treni.

- L'impianto in questione costituisce la località di servizio più vicina per accedere ad un sito UNESCO;

Nuova fermata

In questo programma ricadono gli interventi di realizzazione di nuove Località di Servizio che non intervengono nel distanziamento dei treni o delocalizzazione delle stesse.

L'impianto in questione costituisce la località di servizio più vicina per accedere ad un sito UNESCO;

Adeguamento del modulo

In questo programma ricadono gli interventi di incremento della lunghezza dei binari di stazione al fine di incrementare la lunghezza dei treni che possono circolare sulla linea.

Potenziamento strutturale

In questo programma ricadono gli interventi atti alla riclassificazione della linea in relazione al peso assiale massimo ammissibile per i treni circolanti.

Adeguamento sagoma

In questo programma ricadono gli interventi di adeguamento a sagoma di una tratta e conseguente nuova codifica per il traffico combinato.

Potenziamento scali merci

In questo programma ricadono gli interventi di potenziamento degli scali merci o delle stazioni a cui sono allacciati gli impianti industriali.

Rinnovo Informazioni al Pubblico

In questo programma ricadono gli interventi che prevedono l'installazione di nuovi Sistemi di Informazione al Pubblico ovvero potenziamento di sistemi esistenti.

L'impianto in questione costituisce la località di servizio più vicina per accedere ad un sito UNESCO;

Allungamento/ innalzamento marciapiedi

In questo programma ricadono gli interventi di allungamento dei marciapiedi per agevolare la salita /discesa dei passeggeri dai treni già circolanti o/e per far circolare treni più lunghi, nonché gli interventi di innalzamento dei marciapiedi a standard H55 per migliorare l'incarozzamento.

L'impianto in questione costituisce la località di servizio più vicina per accedere ad un sito UNESCO;

Velocizzazioni di linea

In questo programma ricadono gli interventi infrastrutturali e tecnologici sulla linea finalizzati ad incrementarne la velocità di percorrenza.

Servizi per imprese ferroviarie

In questo programma ricadono gli interventi dedicati al potenziamento o alla nuova costruzione dei “servizi extra pacchetto minimo di accesso” per le Imprese Ferroviarie.

Introduzione tornelli

In questo programma ricadono gli interventi per l’introduzione dei tornelli nelle stazioni.

Installazione barriere antirumore

In questo programma ricadono gli interventi per l’installazione delle barriere antirumore per limitare l’inquinamento acustico nelle aree antropizzate prossime alla ferrovia.

Soppressione PL

In questo programma ricadono gli interventi di soppressione dei passaggi a livello e realizzazione di opere sostitutive.

Altro

D. INQUADRAMENTO TERRITORIALE

In questa sezione devono essere indicati la Regione, l’impianto e/o la linea dove si propone l’intervento e descritto il territorio interessato

Regione Campania- Stazione di ANGRI - linea Napoli-Salerno via storica.

E. OBIETTIVI COMMERCIALI

In questa sezione riportare la descrizione della necessità da cui scaturisce la richiesta di intervento, specificando nel dettaglio perché si ritiene che l’intervento proposto possa portare dei miglioramenti.

Se possibile, allegare eventuali schemi o planimetrie a supporto della descrizione.

Migliorare l’incarozzamento e prevenire infortuni.

In questa sezione riportare i servizi (numero e tipologia treni) che verrebbero interessati dal progetto di investimento:

Relazione Napoli Campi Flegrei – Salerno: n. 56 treni metropolitani

Relazione Napoli Campi Flegrei – Sapri: n. 4 treni metropolitani

F. DESCRIZIONE DELLA PROPOSTA

*In questa sezione, riportare nel dettaglio le caratteristiche **tecniche e funzionali del progetto**.*

Se possibile, allegare eventuali schemi o planimetrie a supporto della descrizione.

La richiesta è stata già stata presentata negli anni precedenti: Sì No

Innalzamento dei marciapiedi delle località di servizio di Angri per ridurre il pericolo di infortunio per i viaggiatori ed il personale.

G. ACCORDI E INTESE

In questa sezione devono essere indicati gli Accordi e le Intese che prevedono l'intervento, con l'indicazione dell'eventuale disponibilità di soggetti diversi da RFI a finanziare il progetto, nonché eventuali strumenti di pianificazione e programmazione territoriale (PUC, PRIT, PUMS, etc.).

Non sono presenti al momento accordi che prevedono l'intervento, né soggetti finanziatori diversi da RFI.

H. INVESTIMENTI COLLEGATI

In questa sezione devono essere indicati eventuali investimenti, non riferiti al Gestore, collegati.

I. BENEFICI ASSOCIATI ALL'INVESTIMENTO

In questa sezione specificare i principali **benefici commerciali** che si stima di ottenere con l'investimento in oggetto, secondo il seguente elenco:

- Impatto sulla capacità*
- Impatto sulla regolarità/puntualità*
- Incremento della velocità*
- Incremento del livello/qualità dei servizi*
- Impatto sull'intermodalità per servizi passeggeri*
- Efficientamento dei movimenti di manovra*
- Incremento prestazionale*
- Nuovi servizi per le Imprese Ferroviarie*
- Riduzione dei costi*
- Altro __prevenzione infortuni*

È necessario indicare i benefici attesi e definirne il **dettaglio quantitativo** alla sezione J del presente documento.

J. INFORMAZIONI DI DETTAGLIO

Inquadramento territoriale dell'intervento proposto

Località di servizio (se intervento puntuale): ANGRÌ

Inquadramento dei traffici attuali coinvolti

È da indicare la relazione di traffico ed il numero di treni/giorno di interesse dello stakeholder impattati dall'intervento proposto.

Relazione di traffico = da NAPOLI CAMPI FLEGREI a SALERNO

Numero treni giorno = 56 [treni/gg]

Tipologia di traffico = Passeggeri Merci

Nel caso vi siano più relazioni, riportare le informazioni per ognuna di esse

Relazione di traffico = da NAPOLI CAMPI FLEGREI a SAPRI

Numero treni giorno = 4 [treni/gg]

Tipologia di traffico = Passeggeri Merci

Beneficio commerciale associato all'investimento (barrare il beneficio individuato)

Impatto sulla capacità

Incremento numero treni giorno atteso =[treni/gg]

Incremento atteso del numero di treni di interesse dello stakeholder conseguente la realizzazione della proposta. Dettagliare nello spazio seguente il modello orario dei nuovi servizi previsti e l'eventuale possibilità di sottoscrivere o aggiornare Accordi quadro con il Gestore dell'Infrastruttura

Descrizione modello di esercizio

Impatto sulla regolarità/puntualità

Relazione di traffico = da a

Incremento di puntualità atteso =.....[min, %]

Indicare l'incremento di puntualità atteso per i servizi di interesse dello stakeholder a seguito della realizzazione della proposta

Dettagliare qualitativamente e quantitativamente il beneficio atteso in termini di incremento di regolarità:

Incremento della velocità

Minuti di recupero sul tempo di percorrenza atteso = [min]

Relazione di traffico = da a

Indicare il recupero atteso in termini di tempo di percorrenza sui servizi di interesse dello stakeholder e se il recupero di percorrenza possa comportare anche la rivisitazione del modello di esercizio, in questo caso indicare come e l'eventuale possibilità di sottoscrivere o aggiornare Accordi Quadro. Specificare eventualmente se la proposta è relativa all'eliminazione di una limitazione di velocità connessa all'attuale categoria di peso assiale della tratta di interesse (es. da cat. D4 L a cat. D4).

Dettagliare nel seguito considerazioni a supporto:

Incremento del livello/qualità dei servizi

Nel caso di **nuova fermata** o **nuova stazione**, specificare il numero di treni di interesse dello stakeholder per i quali è prevista fermata nei nuovi impianti. [treni/gg], anche ai fini della sottoscrizione o dell'aggiornamento dell'Accordo Quadro.

Dettagliare nello spazio seguente il modello orario dei nuovi servizi previsti.

Descrizione modello di esercizio

Per **altri interventi**, descrivere gli impatti sulla qualità del servizio dell'intervento proposto (es. maggiore accessibilità).

Sulla relazione Napoli – Salerno storica prevista un'offerta cadenzata e strutturata.

L'intervento comporterebbe un miglioramento della qualità del servizio con miglior accessibilità a bordo e riduzione infortuni.

Impatto sull'intermodalità per servizi passeggeri

Barrare la casella se la proposta prevede interventi a favore dello scambio modale per servizi passeggeri.

Dettagliare nello spazio seguente l'integrazione dell'intervento proposto con gli altri modi di trasporto esistenti o in programma.

Efficientamento dei movimenti di manovra

Numero treni coinvolti dai movimenti di manovra =.....[treni/gg]

Numero dei movimenti di manovra =.....[manovre/gg]

Indicare il numero dei treni di interesse dello stakeholder per l'intervento proposto determina un efficientamento delle manovre.

Barrare una o più delle caselle sottostanti:

- Aumento della flessibilità delle manovre (ampliamento orario di abilitazione)
- Riduzione del numero delle manovre
- Aumento del modulo dei binari di arrivo/partenza e/o di presa/consegna
- Velocizzazione dei tempi di manovra
- Altro:

Dettagliare nel seguito considerazioni a supporto come la quantificazione del miglioramento atteso in termini di tempi o costi di esercizio:

Incremento prestazionale

Indicare se l'intervento proposto impatta sulla categoria di traffico combinato o sulla categoria di peso assiale o sul modulo della linea.

*Nel caso di **nuovo PRG** indicare se è previsto l'adeguamento a modulo 650/750 m.*

Numero treni coinvolti atteso =.....[treni/gg]

Indicare il numero di treni di interesse dello stakeholder che trarrebbero beneficio dall'upgrade prestazionale.

Dettagliare nel seguito considerazioni a supporto e l'eventuale nuovo modello di esercizio:

Nuovi servizi per le Imprese Ferroviarie

Numero treni coinvolti dai nuovi servizi atteso = [treni/gg]

Indicare il numero di treni di interesse dello stakeholder che fruirebbe del nuovo servizio per le IF.

Dettagliare nel seguito il piano di utilizzo di nuove platee di lavaggio, binari di sosta / ricovero ecc.:

Riduzione dei costi di esercizio

Dettagliare nel seguito eventuali considerazioni a supporto anche in termini di volumi interessati e costi unitari:

K. DOCUMENTAZIONE A SUPPORTO

In questa sezione, riportare l'eventuale presenza di documentazione a supporto della proposta ed una sintesi delle conclusioni rilevati quali: costi e tempi di realizzazione, grado di maturità della proposta, iter autorizzativo, finanziamenti e fabbisogni, informazioni necessarie per la valutazione economica sociale del progetto.

L. CONSIDERAZIONI INTEGRATIVE

In questa sezione, riportare ulteriori riflessioni utili all'analisi degli interventi in oggetto.

**Tavolo tecnico di ascolto e di
raccolta delle richieste di
miglioramento, efficientamento e
sviluppo dell'infrastruttura**

Scheda

Richiesta Intervento n 97/2022

Innalzamento marciapiedi

INDICE

INDICE	2
A. ISTRUZIONI PRATICHE	3
MODALITÀ DI TRASMISSIONE	3
TEMPISTICHE DI TRASMISSIONE	3
RICHIESTE DI CHIARIMENTI.....	3
B. ANAGRAFICA	4
C. TIPOLOGIA DI INTERVENTO (BARRARE IL PROGRAMMA INDIVIDUATO)	5
D. INQUADRAMENTO TERRITORIALE	9
E. OBIETTIVI COMMERCIALI	9
F. DESCRIZIONE DELLA PROPOSTA	10
G. ACCORDI E INTESE	10
H. INVESTIMENTI COLLEGATI	11
I. BENEFICI ASSOCIATI ALL'INVESTIMENTO	12
J. INFORMAZIONI DI DETTAGLIO	13
K. DOCUMENTAZIONE A SUPPORTO	21
L. CONSIDERAZIONI INTEGRATIVE	21

A. ISTRUZIONI PRATICHE

Obiettivo della presente scheda è l'individuazione e la raccolta delle esigenze degli Stakeholder previste nell'ambito del "tavolo tecnico di ascolto e di raccolta delle richieste di miglioramenti, efficientamento e sviluppo dell'infrastruttura". L'obiettivo del tavolo tecnico, istituito secondo quanto previsto nella sezione 2.6 del PIR, è quello di creare un confronto continuo con gli Stakeholder al fine di efficientare le scelte nell'avvio degli investimenti.

Le sezioni da compilare obbligatoriamente sono le seguenti: B, C, D, E, F, G, I e J.

Se la proposta riguarda nuove infrastrutture (nuove linee, raddoppi o elettrificazioni di linee esistenti...), si invitano gli Stakeholder a inserire quante più informazioni possibili anche nel capitolo K, riportante gli elementi necessari al Gestore e al MIT per elaborare un'analisi costi/benefici della proposta.

Ogni "scheda richiesta intervento" deve fare riferimento ad una singola proposta di progetto.

Modalità di Trasmissione

La scheda compilata dovrà essere caricata sulla piattaforma online dedicata, **anche in formato word**.

Tempistiche di Trasmissione

La scheda compilata dovrà essere inviata entro il **31 maggio 2022**.

Richieste di Chiarimenti

Eventuali richieste di chiarimenti potranno essere inviate all'indirizzo mail: **rfi-dce@pec.rfi.it**

B. ANAGRAFICA

Proponente	DBP Bolzano
Direzione / Ufficio Responsabile	Commerciale
Nominativo operativo di riferimento	Cetrangolo Valentina
Riferimenti (e – mail, tel.)	v.cetrangolo@trenitalia.it v.marcucci@trenitalia.it m.cappabianca@trenitalia.it

C. TIPOLOGIA DI INTERVENTO (BARRARE IL PROGRAMMA INDIVIDUATO)

In questa sezione riportare la tipologia di intervento che viene richiesta:

Eliminazione limitazioni IS

In questo programma ricadono gli interventi finalizzati ad eliminare limitazioni prestazionali di impianto o di linea imputabili alle tecnologie attualmente presenti. Rientrano nella classe in oggetto, ad esempio: l'implementazione del SCMT in luogo del SSC, l'eliminazione degli abbattimenti codice, la banalizzazione della linea, etc.

Upgrade tecnologico di linea

In questo programma ricadono gli interventi sui sistemi di distanziamento, sicurezza e segnalamento riguardanti una tratta di linea, non un singolo impianto.

Upgrade Apparato Centrale

In questo programma ricadono gli interventi di modifica o di sostituzione di Apparati Centrali (ACCM; ACC; ACEI; etc.) in un singolo impianto.

Efficientamento di impianto

In questo programma ricadono gli interventi di modifica al PRG di impianti localizzati su linee a semplice binario con impatto su:

- effettuazione di movimenti contemporanei;
- velocizzazione degli itinerari di arrivo/partenza/transito;
- adeguamento dei marciapiedi a modulo della linea;
- altro.....

Piano Regolatore Generale

In questo programma ricadono gli interventi di modifica al PRG di impianti localizzati su tratte a doppio binario.

- Barrare la casella se il PRG proposto prevede l'adeguamento a modulo 650/750 m.

Elettrificazione

In questo programma ricadono gli interventi di elettrificazione di linea attualmente a trazione termica.

Aumento della capacità di una tratta di linea

In questo programma ricadono gli interventi di incremento del numero di binari attualmente presente. Ci si riferisce normalmente a raddoppi di binari (da semplice a doppio binario), ma sono da ricondurre alla casistica in oggetto anche richieste relative alla realizzazione di più di due binari (es. quadruplicamento).

- raddoppio della tratta;
- posa in opera di un terzo binario sulla tratta;
- quadruplicamento della tratta.

European Rail Traffic Management System

In questo programma ricadono gli interventi di implementazione di tecnologia High Density ERTMS.

Sviluppo nuova tratta

In questo programma ricadono gli interventi di realizzazione di una nuova tratta di linea.

Potenziamento in stazione

In questo programma ricadono gli interventi orientati a migliorare l'accessibilità, l'intermodalità, il decoro e l'impiego razionale degli spazi di stazione. Sono da ricondurre a questa classe:

- la realizzazione di nuovi sottopassi o il prolungamento di sottopassi esistenti anche con l'obiettivo di ricucitura urbana e miglioramento generale dell'accessibilità. Il caso di sottopassi che svolgono anche la funzione di ricucitura del tessuto urbano, quali quelli di tipologia ciclo-pedonale o il prolungamento al fine di realizzare un ulteriore ingresso all'impianto, saranno valutati a valle della opportuna sottoscrizione di accordi/convenzioni con gli EELL;
- il rifacimento di piazzali di stazione anche al fine di migliorare l'intermodalità; la valorizzazione delle aree da dedicare all'interscambio modale di proprietà del Gestore sarà valutata a valle di opportuna sottoscrizione di accordi/convenzioni con gli EELL;
- la posa in opera di pensiline e shelter;
- la realizzazione di interventi finalizzati al miglior utilizzo dei percorsi di accessibilità al treno o di abbattimento delle barriere architettoniche;
- altro.....
- L'impianto in questione costituisce la località di servizio più vicina per accedere ad un sito UNESCO;

Nuova stazione

In questo programma ricadono gli interventi di realizzazione di nuove Località di Servizio o delocalizzazione di Località esistenti, normalmente munite di segnali di protezione e partenza, che intervengono nel distanziamento dei treni.

L'impianto in questione costituisce la località di servizio più vicina per accedere ad un sito UNESCO;

Nuova fermata

In questo programma ricadono gli interventi di realizzazione di nuove Località di Servizio che non intervengono nel distanziamento dei treni o delocalizzazione delle stesse.

L'impianto in questione costituisce la località di servizio più vicina per accedere ad un sito UNESCO;

Adeguamento del modulo

In questo programma ricadono gli interventi di incremento della lunghezza dei binari di stazione al fine di incrementare la lunghezza dei treni che possono circolare sulla linea.

Potenziamento strutturale

In questo programma ricadono gli interventi atti alla riclassificazione della linea in relazione al peso assiale massimo ammissibile per i treni circolanti.

Adeguamento sagoma

In questo programma ricadono gli interventi di adeguamento a sagoma di una tratta e conseguente nuova codifica per il traffico combinato.

Potenziamento scali merci

In questo programma ricadono gli interventi di potenziamento degli scali merci o delle stazioni a cui sono allacciati gli impianti industriali.

Rinnovo Informazioni al Pubblico

In questo programma ricadono gli interventi che prevedono l'installazione di nuovi Sistemi di Informazione al Pubblico ovvero potenziamento di sistemi esistenti.

L'impianto in questione costituisce la località di servizio più vicina per accedere ad un sito UNESCO;

Allungamento/ innalzamento marciapiedi

In questo programma ricadono gli interventi di allungamento dei marciapiedi per agevolare la salita /discesa dei passeggeri dai treni già circolanti o/e per far circolare treni più lunghi, nonché gli interventi di innalzamento dei marciapiedi a standard H55 per migliorare l'incarozzamento.

L'impianto in questione costituisce la località di servizio più vicina per accedere ad un sito UNESCO;

Velocizzazioni di linea

In questo programma ricadono gli interventi infrastrutturali e tecnologici sulla linea finalizzati ad incrementarne la velocità di percorrenza.

Servizi per imprese ferroviarie

In questo programma ricadono gli interventi dedicati al potenziamento o alla nuova costruzione dei "servizi extra pacchetto minimo di accesso" per le Imprese Ferroviarie.

Introduzione tornelli

In questo programma ricadono gli interventi per l'introduzione dei tornelli nelle stazioni.

Installazione barriere antirumore

In questo programma ricadono gli interventi per l'installazione delle barriere antirumore per limitare l'inquinamento acustico nelle aree antropizzate prossime alla ferrovia.

Soppressione PL

In questo programma ricadono gli interventi di soppressione dei passaggi a livello e realizzazione di opere sostitutive.

Altro

D. INQUADRAMENTO TERRITORIALE

In questa sezione devono essere indicati la Regione, l'impianto e/o la linea dove si propone l'intervento e descritto il territorio interessato

Regione Trentino Alto Adige:

-
- linea ferroviaria Merano-Bolzano, impianto di Terlano.

 - linea ferroviaria Brennero -Verona P.N, impianti di Bolzano e Brennero.

 - linea ferroviaria Fortezza -San Candido, impianti di Brunico e San Candido.

E. OBIETTIVI COMMERCIALI

In questa sezione riportare la descrizione della necessità da cui scaturisce la richiesta di intervento, specificando nel dettaglio perché si ritiene che l'intervento proposto possa portare dei miglioramenti.

Se possibile, allegare eventuali schemi o planimetrie a supporto della descrizione.

Adottare misure adeguate per garantire l'accesso in stazione alle persone con disabilità e alle persone a mobilità ridotta secondo i requisiti definiti dalla normativa europea (STI PMR).

In questa sezione riportare i servizi (numero e tipologia treni) che verrebbero interessati dal progetto di investimento:

I servizi interessati sono treni regionali che effettuano fermata nelle seguenti stazioni:

-
- Brennero: nr.39

 - Bolzano: nr 139

 - San Candido: nr 10

 - Terlano: nr 50

 - Brunico: nr 10

F. DESCRIZIONE DELLA PROPOSTA

*In questa sezione, riportare nel dettaglio le caratteristiche **tecniche e funzionali del progetto**.*

Se possibile, allegare eventuali schemi o planimetrie a supporto della descrizione.

La richiesta è stata già stata presentata negli anni precedenti: Sì No

La seguente proposta si integra al programma Piano Integrato Stazioni, che prevede di trasformare e adeguare stazioni entro il 2026, presenti nella regione, per renderle più accessibili e confortevoli ai viaggiatori. Si propone di adottare misure adeguate a garantire l'accesso al servizio alle persone con disabilità e alle persone a mobilità ridotta anche dalle stazioni di Brunico, S. Candido, Terlano, Bolzano e Brennero, come previsto dai requisiti definiti dalla normativa europea (STI PMR).

I binari interessati dall'intervento sarebbero nello specifico:

Brunico: 1,2,3,4

S. Candido: 1, 2, 3

Terlano: 1 e 2

Bolzano: 1, 2, 3, 4, 5, 6

Brennero: 1, 6, 7, 8

G. ACCORDI E INTESE

In questa sezione devono essere indicati gli Accordi e le Intese che prevedono l'intervento, con l'indicazione dell'eventuale disponibilità di soggetti diversi da RFI a finanziare il progetto, nonché eventuali strumenti di pianificazione e programmazione territoriale (PUC, PRIT, PUMS, etc.).

H. INVESTIMENTI COLLEGATI

In questa sezione devono essere indicati eventuali investimenti, non riferiti al Gestore, collegati.

I. BENEFICI ASSOCIATI ALL'INVESTIMENTO

In questa sezione specificare i principali **benefici commerciali** che si stima di ottenere con l'investimento in oggetto, secondo il seguente elenco:

- Impatto sulla capacità*
- Impatto sulla regolarità/puntualità*
- Incremento della velocità*

- Incremento del livello/qualità dei servizi*

- Impatto sull'intermodalità per servizi passeggeri*
- Efficientamento dei movimenti di manovra*
- Incremento prestazionale*
- Nuovi servizi per le Imprese Ferroviarie*
- Riduzione dei costi*
- Altro* _____

È necessario indicare i benefici attesi e definirne il **dettaglio quantitativo** alla sezione J del presente documento.

J. INFORMAZIONI DI DETTAGLIO

Inquadramento territoriale dell'intervento proposto

Estesa (se intervento diffuso):

Località di servizio (se intervento puntuale): **Terlano**

Nel caso vi siano più inquadramenti territoriali, riportare le informazioni per ognuna di essi.

Estesa (se intervento diffuso):

Località di servizio (se intervento puntuale): **Bolzano**

Nel caso vi siano più inquadramenti territoriali, riportare le informazioni per ognuna di essi.

Estesa (se intervento diffuso):

Località di servizio (se intervento puntuale): **Brennero**

Nel caso vi siano più inquadramenti territoriali, riportare le informazioni per ognuna di essi.

Estesa (se intervento diffuso):

Località di servizio (se intervento puntuale): **Brunico**

Nel caso vi siano più inquadramenti territoriali, riportare le informazioni per ognuna di essi.

Estesa (se intervento diffuso):

Località di servizio (se intervento puntuale): **S. Candido**

Inquadramento dei traffici attuali coinvolti

È da indicare la relazione di traffico ed il numero di treni/giorno di interesse dello stakeholder impattati dall'intervento proposto.

Relazione di traffico = Brennero – Verona P.N. - Brennero

Numero treni giorno = 139 [treni/gg]

Tipologia di traffico = Passeggeri Merci

Nel caso vi siano più relazioni, riportare le informazioni per ognuna di esse.

Relazione di traffico = Fortezza – S. Candido - Fortezza

Numero treni giorno = 10 treni/gg]

Tipologia di traffico = Passeggeri Merci

Nel caso vi siano più relazioni, riportare le informazioni per ognuna di esse.

Relazione di traffico = Merano – Bolzano - Merano

Numero treni giorno = 50 treni/gg]

Tipologia di traffico = Passeggeri Merci

Beneficio commerciale associato all'investimento (barrare il beneficio individuato)

Impatto sulla capacità

Incremento numero treni giorno atteso =.....[treni/gg]

Incremento atteso del numero di treni di interesse dello stakeholder conseguente la realizzazione della proposta. Dettagliare nello spazio seguente il modello orario dei nuovi servizi previsti e l'eventuale possibilità di sottoscrivere o aggiornare Accordi quadro con il Gestore dell'Infrastruttura

Descrizione modello di esercizio

Impatto sulla regolarità/puntualità

Relazione di traffico = da a

Incremento di puntualità atteso =.....[min, %]

Indicare l'incremento di puntualità atteso per i servizi di interesse dello stakeholder a seguito della realizzazione della proposta

Dettagliare qualitativamente e quantitativamente il beneficio atteso in termini di incremento di regolarità:

Incremento della velocità

Minuti di recupero sul tempo di percorrenza atteso = [min]

Relazione di traffico = da a

Indicare il recupero atteso in termini di tempo di percorrenza sui servizi di interesse dello stakeholder e se il recupero di percorrenza possa comportare anche la rivisitazione del modello di esercizio, in questo caso indicare come e l'eventuale possibilità di sottoscrivere o aggiornare Accordi Quadro. Specificare eventualmente se la proposta è relativa all'eliminazione di una limitazione di velocità connessa all'attuale categoria di peso assiale della tratta di interesse (es. da cat. D4 L a cat. D4).

Dettagliare nel seguito considerazioni a supporto:

Incremento del livello/qualità dei servizi

*Nel caso di **nuova fermata** o **nuova stazione**, specificare il numero di treni di interesse dello stakeholder per i quali è prevista fermata nei nuovi impianti. [treni/gg], anche ai fini della sottoscrizione o dell'aggiornamneto dell'Accordo Quadro.*

Dettagliare nello spazio seguente il modello orario dei nuovi servizi previsti.

Descrizione modello di esercizio

Per **altri interventi**, descrivere gli impatti sulla qualità del servizio dell'intervento proposto (es. maggiore accessibilità).

L'impatto dell'intervento proposto garantirebbe una maggiore accessibilità al servizio alle persone con disabilità e alle persone a mobilità ridotta anche dalle stazioni di Brunico, S. Candido, Terlano, Bolzano e Brennero, come previsto dai requisiti definiti dalla normativa europea (STI PMR).

Impatto sull'intermodalità per servizi passeggeri

Barrare la casella se la proposta prevede interventi a favore dello scambio modale per servizi passeggeri.

Dettagliare nello spazio seguente l'integrazione dell'intervento proposto con gli altri modi di trasporto esistenti o in programma.

Efficiamento dei movimenti di manovra

Numero treni coinvolti dai movimenti di manovra =.....[treni/gg]

Numero dei movimenti di manovra =.....[manovre/gg]

Indicare il numero dei treni di interesse dello stakeholder per l'intervento proposto determina un efficientamento delle manovre.

Barrare una o più delle caselle sottostanti:

- Aumento della flessibilità delle manovre (ampliamento orario di abilitazione)
- Riduzione del numero delle manovre
- Aumento del modulo dei binari di arrivo/partenza e/o di presa/consegna
- Velocizzazione dei tempi di manovra
- Altro:

Dettagliare nel seguito considerazioni a supporto come la quantificazione del miglioramento atteso in termini di tempi o costi di esercizio:

Incremento prestazionale

Indicare se l'intervento proposto impatta sulla categoria di traffico combinato o sulla categoria di peso assiale o sul modulo della linea.

*Nel caso di **nuovo PRG** indicare se è previsto l'adeguamento a modulo 650/750 m.*

Numero treni coinvolti atteso =.....[treni/gg]

Indicare il numero di treni di interesse dello stakeholder che trarrebbero beneficio dall'upgrade prestazionale.

Dettagliare nel seguito considerazioni a supporto e l'eventuale nuovo modello di esercizio:

Nuovi servizi per le Imprese Ferroviarie

Numero treni coinvolti dai nuovi servizi atteso = [treni/gg]

Indicare il numero di treni di interesse dello stakeholder che fruirebbe del nuovo servizio per le IF.

Dettagliare nel seguito il piano di utilizzo di nuove platee di lavaggio, binari di sosta / ricovero ecc.:

Riduzione dei costi di esercizio

Dettagliare nel seguito eventuali considerazioni a supporto anche in termini di volumi interessati e costi unitari:

K. DOCUMENTAZIONE A SUPPORTO

In questa sezione, riportare l'eventuale presenza di documentazione a supporto della proposta ed una sintesi delle conclusioni rilevati quali: costi e tempi di realizzazione, grado di maturità della proposta, iter autorizzativo, finanziamenti e fabbisogni, informazioni necessarie per la valutazione economica sociale del progetto.

L. CONSIDERAZIONI INTEGRATIVE

In questa sezione, riportare ulteriori riflessioni utili all'analisi degli interventi in oggetto.

**Tavolo tecnico di ascolto e di
raccolta delle richieste di
miglioramento, efficientamento e
sviluppo dell'infrastruttura**

***Scheda
Richiesta Intervento n 98/2022***

Pensilina nella stazione di Rovereto

INDICE

INDICE	2
A. ISTRUZIONI PRATICHE	3
MODALITÀ DI TRASMISSIONE	3
TEMPISTICHE DI TRASMISSIONE	3
RICHIESTE DI CHIARIMENTI.....	3
B. ANAGRAFICA	4
C. TIPOLOGIA DI INTERVENTO (BARRARE IL PROGRAMMA INDIVIDUATO)	5
D. INQUADRAMENTO TERRITORIALE	9
E. OBIETTIVI COMMERCIALI	9
F. DESCRIZIONE DELLA PROPOSTA	10
G. ACCORDI E INTESE	10
H. INVESTIMENTI COLLEGATI	10
I. BENEFICI ASSOCIATI ALL'INVESTIMENTO	11
J. INFORMAZIONI DI DETTAGLIO	12
K. DOCUMENTAZIONE A SUPPORTO	19
L. CONSIDERAZIONI INTEGRATIVE	19

A. ISTRUZIONI PRATICHE

Obiettivo della presente scheda è l'individuazione e la raccolta delle esigenze degli Stakeholder previste nell'ambito del "tavolo tecnico di ascolto e di raccolta delle richieste di miglioramenti, efficientamento e sviluppo dell'infrastruttura". L'obiettivo del tavolo tecnico, istituito secondo quanto previsto nella sezione 2.6 del PIR, è quello di creare un confronto continuo con gli Stakeholder al fine di efficientare le scelte nell'avvio degli investimenti.

Le sezioni da compilare obbligatoriamente sono le seguenti: B, C, D, E, F, G, I e J.

Se la proposta riguarda nuove infrastrutture (nuove linee, raddoppi o elettrificazioni di linee esistenti...), si invitano gli Stakeholder a inserire quante più informazioni possibili anche nel capitolo K, riportante gli elementi necessari al Gestore e al MIT per elaborare un'analisi costi/benefici della proposta.

Ogni "scheda richiesta intervento" deve fare riferimento ad una singola proposta di progetto.

Modalità di Trasmissione

La scheda compilata dovrà essere caricata sulla piattaforma online dedicata, **anche in formato word**.

Tempistiche di Trasmissione

La scheda compilata dovrà essere inviata entro il **31 maggio 2022**.

Richieste di Chiarimenti

Eventuali richieste di chiarimenti potranno essere inviate all'indirizzo mail: **rfi-dce@pec.rfi.it**

B. ANAGRAFICA

Proponente	DBP Bolzano
Direzione / Ufficio Responsabile	Staff Commerciale
Nominativo operativo di riferimento	Cetrangolo Valentina
Riferimenti (e – mail, tel.)	v.cetrangolo@trenitalia.it v.marcucci@trenitalia.it

C. TIPOLOGIA DI INTERVENTO (BARRARE IL PROGRAMMA INDIVIDUATO)

In questa sezione riportare la tipologia di intervento che viene richiesta:

Eliminazione limitazioni IS

In questo programma ricadono gli interventi finalizzati ad eliminare limitazioni prestazionali di impianto o di linea imputabili alle tecnologie attualmente presenti. Rientrano nella classe in oggetto, ad esempio: l'implementazione del SCMT in luogo del SSC, l'eliminazione degli abbattimenti codice, la banalizzazione della linea, etc.

Upgrade tecnologico di linea

In questo programma ricadono gli interventi sui sistemi di distanziamento, sicurezza e segnalamento riguardanti una tratta di linea, non un singolo impianto.

Upgrade Apparato Centrale

In questo programma ricadono gli interventi di modifica o di sostituzione di Apparati Centrali (ACCM; ACC; ACEI; etc.) in un singolo impianto.

Efficientamento di impianto

In questo programma ricadono gli interventi di modifica al PRG di impianti localizzati su linee a semplice binario con impatto su:

- effettuazione di movimenti contemporanei;
- velocizzazione degli itinerari di arrivo/partenza/transito;
- adeguamento dei marciapiedi a modulo della linea;
- altro.....

Piano Regolatore Generale

In questo programma ricadono gli interventi di modifica al PRG di impianti localizzati su tratte a doppio binario.

- Barrare la casella se il PRG proposto prevede l'adeguamento a modulo 650/750 m.

Elettrificazione

In questo programma ricadono gli interventi di elettrificazione di linea attualmente a trazione termica.

Aumento della capacità di una tratta di linea

In questo programma ricadono gli interventi di incremento del numero di binari attualmente presente. Ci si riferisce normalmente a raddoppi di binari (da semplice a doppio binario), ma sono da ricondurre alla casistica in oggetto anche richieste relative alla realizzazione di più di due binari (es. quadruplicamento).

- raddoppio della tratta;
- posa in opera di un terzo binario sulla tratta;
- quadruplicamento della tratta.

European Rail Traffic Management System

In questo programma ricadono gli interventi di implementazione di tecnologia High Density ERTMS.

Sviluppo nuova tratta

In questo programma ricadono gli interventi di realizzazione di una nuova tratta di linea.

Potenziamento in stazione

In questo programma ricadono gli interventi orientati a migliorare l'accessibilità, l'intermodalità, il decoro e l'impiego razionale degli spazi di stazione. Sono da ricondurre a questa classe:

la realizzazione di nuovi sottopassi o il prolungamento di sottopassi esistenti anche con l'obiettivo di ricucitura urbana e miglioramento generale dell'accessibilità. Il caso di sottopassi che svolgono anche la funzione di ricucitura del tessuto urbano, quali quelli di tipologia ciclo-pedonale o il prolungamento al fine di realizzare un ulteriore ingresso all'impianto, saranno valutati a valle della opportuna sottoscrizione di accordi/convenzioni con gli EELL;

il rifacimento di piazzali di stazione anche al fine di migliorare l'intermodalità; la valorizzazione delle aree da dedicare all'interscambio modale di proprietà del Gestore sarà valutata a valle di opportuna sottoscrizione di accordi/convenzioni con gli EELL;

la posa in opera di pensiline e shelter;

la realizzazione di interventi finalizzati al miglior utilizzo dei percorsi di accessibilità al treno o di abbattimento delle barriere architettoniche;

altro

L'impianto in questione costituisce la località di servizio più vicina per accedere ad un sito UNESCO;

Nuova stazione

In questo programma ricadono gli interventi di realizzazione di nuove Località di Servizio o delocalizzazione di Località esistenti, normalmente munite di segnali di protezione e partenza, che intervengono nel distanziamento dei treni.

L'impianto in questione costituisce la località di servizio più vicina per accedere ad un sito UNESCO;

Nuova fermata

In questo programma ricadono gli interventi di realizzazione di nuove Località di Servizio che non intervengono nel distanziamento dei treni o delocalizzazione delle stesse.

L'impianto in questione costituisce la località di servizio più vicina per accedere ad un sito UNESCO;

Adeguamento del modulo

In questo programma ricadono gli interventi di incremento della lunghezza dei binari di stazione al fine di incrementare la lunghezza dei treni che possono circolare sulla linea.

Potenziamento strutturale

In questo programma ricadono gli interventi atti alla riclassificazione della linea in relazione al peso assiale massimo ammissibile per i treni circolanti.

Adeguamento sagoma

In questo programma ricadono gli interventi di adeguamento a sagoma di una tratta e conseguente nuova codifica per il traffico combinato.

Potenziamento scali merci

In questo programma ricadono gli interventi di potenziamento degli scali merci o delle stazioni a cui sono allacciati gli impianti industriali.

Rinnovo Informazioni al Pubblico

In questo programma ricadono gli interventi che prevedono l'installazione di nuovi Sistemi di Informazione al Pubblico ovvero potenziamento di sistemi esistenti.

L'impianto in questione costituisce la località di servizio più vicina per accedere ad un sito UNESCO;

Allungamento/ innalzamento marciapiedi

In questo programma ricadono gli interventi di allungamento dei marciapiedi per agevolare la salita /discesa dei passeggeri dai treni già circolanti o/e per far circolare treni più lunghi, nonché gli interventi di innalzamento dei marciapiedi a standard H55 per migliorare l'incarozzamento.

L'impianto in questione costituisce la località di servizio più vicina per accedere ad un sito UNESCO;

Velocizzazioni di linea

In questo programma ricadono gli interventi infrastrutturali e tecnologici sulla linea finalizzati ad incrementarne la velocità di percorrenza.

Servizi per imprese ferroviarie

In questo programma ricadono gli interventi dedicati al potenziamento o alla nuova costruzione dei "servizi extra pacchetto minimo di accesso" per le Imprese Ferroviarie.

Introduzione tornelli

In questo programma ricadono gli interventi per l'introduzione dei tornelli nelle stazioni.

Installazione barriere antirumore

In questo programma ricadono gli interventi per l'installazione delle barriere antirumore per limitare l'inquinamento acustico nelle aree antropizzate prossime alla ferrovia.

Soppressione PL

In questo programma ricadono gli interventi di soppressione dei passaggi a livello e realizzazione di opere sostitutive.

Altro

D. INQUADRAMENTO TERRITORIALE

In questa sezione devono essere indicati la Regione, l'impianto e/o la linea dove si propone l'intervento e descritto il territorio interessato

Trentino Alto Adige; linea Brennero-Verona Porta Nuova, stazione di Rovereto.

E. OBIETTIVI COMMERCIALI

In questa sezione riportare la descrizione della necessità da cui scaturisce la richiesta di intervento, specificando nel dettaglio perché si ritiene che l'intervento proposto possa portare dei miglioramenti.

Se possibile, allegare eventuali schemi o planimetrie a supporto della descrizione.

La stazione di Rovereto, tra il binario 2 e 3 presenta una pensilina molto ristretta, causando un rallentamento nel flusso e deflusso dei viaggiatori. Prevedendo un miglioramento di adeguamento strutturale della pensilina, si renderebbe veloce e in sicurezza l'accesso e l'uscita dall'impegno pensilina.

In questa sezione riportare i servizi (numero e tipologia treni) che verrebbero interessati dal progetto di investimento:

L'intervento riguarda la stazione di Rovereto: tra binario 2 e 3. I servizi interessati sono 88 regionali (esclusi i RV).

F. DESCRIZIONE DELLA PROPOSTA

In questa sezione, riportare nel dettaglio le caratteristiche **tecniche e funzionali del progetto**.

Se possibile, allegare eventuali schemi o planimetrie a supporto della descrizione.

La richiesta è stata già stata presentata negli anni precedenti: Sì No

G. ACCORDI E INTESE

In questa sezione devono essere indicati gli Accordi e le Intese che prevedono l'intervento, con l'indicazione dell'eventuale disponibilità di soggetti diversi da RFI a finanziare il progetto, nonché eventuali strumenti di pianificazione e programmazione territoriale (PUC, PRIT, PUMS, etc.).

H. INVESTIMENTI COLLEGATI

In questa sezione devono essere indicati eventuali investimenti, non riferiti al Gestore, collegati.

I. BENEFICI ASSOCIATI ALL'INVESTIMENTO

In questa sezione specificare i principali **benefici commerciali** che si stima di ottenere con l'investimento in oggetto, secondo il seguente elenco:

- *Impatto sulla capacità*
- *Impatto sulla regolarità/puntualità*
- *Incremento della velocità*
- *X Incremento del livello/qualità dei servizi*
- *Impatto sull'intermodalità per servizi passeggeri*
- *Efficientamento dei movimenti di manovra*
- *Incremento prestazionale*
- *Nuovi servizi per le Imprese Ferroviarie*
- *Riduzione dei costi*
- *Altro _____*

È necessario indicare i benefici attesi e definirne il **dettaglio quantitativo** alla sezione J del presente documento.

J. INFORMAZIONI DI DETTAGLIO

Inquadramento territoriale dell'intervento proposto

Estesa (se intervento diffuso):

Località di servizio (se intervento puntuale): **Rovereto**

Inquadramento dei traffici attuali coinvolti

È da indicare la relazione di traffico ed il numero di treni/giorno di interesse dello stakeholder impattati dall'intervento proposto.

Relazione di traffico = da Brennero a Verona Porta Nuova

Numero treni giorno = **88** [treni/gg]

Tipologia di traffico = Passeggeri Merci

Nel caso vi siano più relazioni, riportare le informazioni per ognuna di esse.

Relazione di traffico = da a

Numero treni giorno =[treni/gg]

Tipologia di traffico = Passeggeri Merc

Beneficio commerciale associato all'investimento (barrare il beneficio individuato)

Impatto sulla capacità

Incremento numero treni giorno atteso =[treni/gg]

Incremento atteso del numero di treni di interesse dello stakeholder conseguente la realizzazione della proposta. Dettagliare nello spazio seguente il modello orario dei nuovi servizi previsti e l'eventuale possibilità di sottoscrivere o aggiornare Accordi quadro con il Gestore dell'Infrastruttura

Descrizione modello di esercizio

Impatto sulla regolarità/puntualità

Relazione di traffico = da a

Incremento di puntualità atteso =.....[min, %]

Indicare l'incremento di puntualità atteso per i servizi di interesse dello stakeholder a seguito della realizzazione della proposta

Dettagliare qualitativamente e quantitativamente il beneficio atteso in termini di incremento di regolarità:

Incremento della velocità

Minuti di recupero sul tempo di percorrenza atteso = [min]

Relazione di traffico = da a

Indicare il recupero atteso in termini di tempo di percorrenza sui servizi di interesse dello stakeholder e se il recupero di percorrenza possa comportare anche la rivisitazione del modello di esercizio, in questo caso indicare come e l'eventuale possibilità di sottoscrivere o aggiornare Accordi Quadro. Specificare eventualmente se la proposta è relativa all'eliminazione di una limitazione di velocità connessa all'attuale categoria di peso assiale della tratta di interesse (es. da cat. D4 L a cat. D4).

Dettagliare nel seguito considerazioni a supporto:

Incremento del livello/qualità dei servizi

*Nel caso di **nuova fermata** o **nuova stazione**, specificare il numero di treni di interesse dello stakeholder per i quali è prevista fermata nei nuovi impianti. [treni/gg], anche ai fini della sottoscrizione o dell'aggiornamneto dell'Accordo Quadro.*

Dettagliare nello spazio seguente il modello orario dei nuovi servizi previsti.

Descrizione modello di esercizio

Per **altri interventi**, descrivere gli impatti sulla qualità del servizio dell'intervento proposto (es. maggiore accessibilità).

Impatto sull'intermodalità per servizi passeggeri

Barrare la casella se la proposta prevede interventi a favore dello scambio modale per servizi passeggeri.

Dettagliare nello spazio seguente l'integrazione dell'intervento proposto con gli altri modi di trasporto esistenti o in programma.

Efficiamento dei movimenti di manovra

Numero treni coinvolti dai movimenti di manovra =.....[treni/gg]

Numero dei movimenti di manovra =.....[manovre/gg]

Indicare il numero dei treni di interesse dello stakeholder per l'intervento proposto determina un efficientamento delle manovre.

Barrare una o più delle caselle sottostanti:

- Aumento della flessibilità delle manovre (ampliamento orario di abilitazione)
- Riduzione del numero delle manovre
- Aumento del modulo dei binari di arrivo/partenza e/o di presa/consegna
- Velocizzazione dei tempi di manovra
- Altro:

Dettagliare nel seguito considerazioni a supporto come la quantificazione del miglioramento atteso in termini di tempi o costi di esercizio:

Incremento prestazionale

Indicare se l'intervento proposto impatta sulla categoria di traffico combinato o sulla categoria di peso assiale o sul modulo della linea.

*Nel caso di **nuovo PRG** indicare se è previsto l'adeguamento a modulo 650/750 m.*

Numero treni coinvolti atteso =.....[treni/gg]

Indicare il numero di treni di interesse dello stakeholder che trarrebbero beneficio dall'upgrade prestazionale.

Dettagliare nel seguito considerazioni a supporto e l'eventuale nuovo modello di esercizio:

Nuovi servizi per le Imprese Ferroviarie

Numero treni coinvolti dai nuovi servizi atteso = [treni/gg]

Indicare il numero di treni di interesse dello stakeholder che fruirebbe del nuovo servizio per le IF.

Dettagliare nel seguito il piano di utilizzo di nuove platee di lavaggio, binari di sosta / ricovero ecc.:

Riduzione dei costi di esercizio

Dettagliare nel seguito eventuali considerazioni a supporto anche in termini di volumi interessati e costi unitari:

K. DOCUMENTAZIONE A SUPPORTO

In questa sezione, riportare l'eventuale presenza di documentazione a supporto della proposta ed una sintesi delle conclusioni rilevati quali: costi e tempi di realizzazione, grado di maturità della proposta, iter autorizzativo, finanziamenti e fabbisogni, informazioni necessarie per la valutazione economica sociale del progetto.

L. CONSIDERAZIONI INTEGRATIVE

In questa sezione, riportare ulteriori riflessioni utili all'analisi degli interventi in oggetto.

**Tavolo tecnico di ascolto e di
raccolta delle richieste di
miglioramento, efficientamento e
sviluppo dell'infrastruttura**

Scheda

Richiesta Intervento n. 99/2022

***Rilevamento Orario
Linea Bolzano-Verona P.N.***

INDICE

INDICE	2
A. ISTRUZIONI PRATICHE	3
MODALITÀ DI TRASMISSIONE	3
TEMPISTICHE DI TRASMISSIONE	3
RICHIESTE DI CHIARIMENTI.....	3
B. ANAGRAFICA	4
C. TIPOLOGIA DI INTERVENTO (BARRARE IL PROGRAMMA INDIVIDUATO)	5
D. INQUADRAMENTO TERRITORIALE	9
E. OBIETTIVI COMMERCIALI	9
F. DESCRIZIONE DELLA PROPOSTA	10
G. ACCORDI E INTESE	10
H. INVESTIMENTI COLLEGATI	10
I. BENEFICI ASSOCIATI ALL'INVESTIMENTO	11
J. INFORMAZIONI DI DETTAGLIO	11
K. DOCUMENTAZIONE A SUPPORTO	20
L. CONSIDERAZIONI INTEGRATIVE	20

A. ISTRUZIONI PRATICHE

Obiettivo della presente scheda è l'individuazione e la raccolta delle esigenze degli Stakeholder previste nell'ambito del "tavolo tecnico di ascolto e di raccolta delle richieste di miglioramenti, efficientamento e sviluppo dell'infrastruttura". L'obiettivo del tavolo tecnico, istituito secondo quanto previsto nella sezione 2.6 del PIR, è quello di creare un confronto continuo con gli Stakeholder al fine di efficientare le scelte nell'avvio degli investimenti.

Le sezioni da compilare obbligatoriamente sono le seguenti: B, C, D, E, F, G, I e J.

Se la proposta riguarda nuove infrastrutture (nuove linee, raddoppi o elettrificazioni di linee esistenti...), si invitano gli Stakeholder a inserire quante più informazioni possibili anche nel capitolo K, riportante gli elementi necessari al Gestore e al MIT per elaborare un'analisi costi/benefici della proposta.

Ogni "scheda richiesta intervento" deve fare riferimento ad una singola proposta di progetto.

Modalità di Trasmissione

La scheda compilata dovrà essere caricata sulla piattaforma online dedicata, **anche in formato word**.

Tempistiche di Trasmissione

La scheda compilata dovrà essere inviata entro il **31 maggio 2022**.

Richieste di Chiarimenti

Eventuali richieste di chiarimenti potranno essere inviate all'indirizzo mail: **rfi-dce@pec.rfi.it**

B. ANAGRAFICA

Proponente	DBP Bolzano DBP Trento
Direzione / Ufficio Responsabile	Staff Commerciale
Nominativo operativo di riferimento	Cetrangolo Valentina
Riferimenti (e – mail, tel.)	v.cetrangolo@trenitalia.it v.marcucci@trenitalia.it c.principali@trenitalia.it m.cappabianca@trenitalia.it ce.carrocci@trenitalia.it

C. TIPOLOGIA DI INTERVENTO (BARRARE IL PROGRAMMA INDIVIDUATO)

In questa sezione riportare la tipologia di intervento che viene richiesta:

Eliminazione limitazioni IS

In questo programma ricadono gli interventi finalizzati ad eliminare limitazioni prestazionali di impianto o di linea imputabili alle tecnologie attualmente presenti. Rientrano nella classe in oggetto, ad esempio: l'implementazione del SCMT in luogo del SSC, l'eliminazione degli abbattimenti codice, la banalizzazione della linea, etc.

Upgrade tecnologico di linea

In questo programma ricadono gli interventi sui sistemi di distanziamento, sicurezza e segnalamento riguardanti una tratta di linea, non un singolo impianto.

Upgrade Apparato Centrale

In questo programma ricadono gli interventi di modifica o di sostituzione di Apparati Centrali (ACCM; ACC; ACEI; etc.) in un singolo impianto.

Efficientamento di impianto

In questo programma ricadono gli interventi di modifica al PRG di impianti localizzati su linee a semplice binario con impatto su:

- effettuazione di movimenti contemporanei;
- velocizzazione degli itinerari di arrivo/partenza/transito;
- adeguamento dei marciapiedi a modulo della linea;
- altro.....

Piano Regolatore Generale

In questo programma ricadono gli interventi di modifica al PRG di impianti localizzati su tratte a doppio binario.

- Barrare la casella se il PRG proposto prevede l'adeguamento a modulo 650/750 m.

Elettrificazione

In questo programma ricadono gli interventi di elettrificazione di linea attualmente a trazione termica.

Aumento della capacità di una tratta di linea

In questo programma ricadono gli interventi di incremento del numero di binari attualmente presente. Ci si riferisce normalmente a raddoppi di binari (da semplice a doppio binario), ma sono da ricondurre alla casistica in oggetto anche richieste relative alla realizzazione di più di due binari (es. quadruplicamento).

- raddoppio della tratta;
- posa in opera di un terzo binario sulla tratta;
- quadruplicamento della tratta.

European Rail Traffic Management System

In questo programma ricadono gli interventi di implementazione di tecnologia High Density ERTMS.

Sviluppo nuova tratta

In questo programma ricadono gli interventi di realizzazione di una nuova tratta di linea.

Potenziamento in stazione

In questo programma ricadono gli interventi orientati a migliorare l'accessibilità, l'intermodalità, il decoro e l'impiego razionale degli spazi di stazione. Sono da ricondurre a questa classe:

- la realizzazione di nuovi sottopassi o il prolungamento di sottopassi esistenti anche con l'obiettivo di ricucitura urbana e miglioramento generale dell'accessibilità. Il caso di sottopassi che svolgono anche la funzione di ricucitura del tessuto urbano, quali quelli di tipologia ciclo-pedonale o il prolungamento al fine di realizzare un ulteriore ingresso all'impianto, saranno valutati a valle della opportuna sottoscrizione di accordi/convenzioni con gli EELL;
- il rifacimento di piazzali di stazione anche al fine di migliorare l'intermodalità; la valorizzazione delle aree da dedicare all'interscambio modale di proprietà del Gestore sarà valutata a valle di opportuna sottoscrizione di accordi/convenzioni con gli EELL;
- la posa in opera di pensiline e shelter;
- la realizzazione di interventi finalizzati al miglior utilizzo dei percorsi di accessibilità al treno o di abbattimento delle barriere architettoniche;
- altro: rivalutare i punti di rilevamento orario nelle stazioni con fermata in deviata della linea Bolzano-Verona PN
- L'impianto in questione costituisce la località di servizio più vicina per accedere ad un sito UNESCO;

Nuova stazione

In questo programma ricadono gli interventi di realizzazione di nuove Località di Servizio o delocalizzazione di Località esistenti, normalmente munite di segnali di protezione e partenza, che intervengono nel distanziamento dei treni.

- L'impianto in questione costituisce la località di servizio più vicina per accedere ad un sito UNESCO;

Nuova fermata

In questo programma ricadono gli interventi di realizzazione di nuove Località di Servizio che non intervengono nel distanziamento dei treni o delocalizzazione delle stesse.

L'impianto in questione costituisce la località di servizio più vicina per accedere ad un sito UNESCO;

Adeguamento del modulo

In questo programma ricadono gli interventi di incremento della lunghezza dei binari di stazione al fine di incrementare la lunghezza dei treni che possono circolare sulla linea.

Potenziamento strutturale

In questo programma ricadono gli interventi atti alla riclassificazione della linea in relazione al peso assiale massimo ammissibile per i treni circolanti.

Adeguamento sagoma

In questo programma ricadono gli interventi di adeguamento a sagoma di una tratta e conseguente nuova codifica per il traffico combinato.

Potenziamento scali merci

In questo programma ricadono gli interventi di potenziamento degli scali merci o delle stazioni a cui sono allacciati gli impianti industriali.

Rinnovo Informazioni al Pubblico

In questo programma ricadono gli interventi che prevedono l'installazione di nuovi Sistemi di Informazione al Pubblico ovvero potenziamento di sistemi esistenti.

L'impianto in questione costituisce la località di servizio più vicina per accedere ad un sito UNESCO;

Allungamento/ innalzamento marciapiedi

In questo programma ricadono gli interventi di allungamento dei marciapiedi per agevolare la salita /discesa dei passeggeri dai treni già circolanti o/e per far circolare treni più lunghi, nonché gli interventi di innalzamento dei marciapiedi a standard H55 per migliorare l'incarozzamento.

L'impianto in questione costituisce la località di servizio più vicina per accedere ad un sito UNESCO;

Velocizzazioni di linea

In questo programma ricadono gli interventi infrastrutturali e tecnologici sulla linea finalizzati ad incrementarne la velocità di percorrenza.

Servizi per imprese ferroviarie

In questo programma ricadono gli interventi dedicati al potenziamento o alla nuova costruzione dei “servizi extra pacchetto minimo di accesso” per le Imprese Ferroviarie.

Introduzione tornelli

In questo programma ricadono gli interventi per l’introduzione dei tornelli nelle stazioni.

Installazione barriere antirumore

In questo programma ricadono gli interventi per l’installazione delle barriere antirumore per limitare l’inquinamento acustico nelle aree antropizzate prossime alla ferrovia.

Soppressione PL

In questo programma ricadono gli interventi di soppressione dei passaggi a livello e realizzazione di opere sostitutive.

Altro

Rivalutare i punti di rilevamento orario nelle stazioni con fermata in deviata della linea Bolzano-Verona Porta Nuova.

D. INQUADRAMENTO TERRITORIALE

In questa sezione devono essere indicati la Regione, l'impianto e/o la linea dove si propone l'intervento e descritto il territorio interessato

Regione TRENTINO ALTO ADIGE, linea Brennero – Verona P.N., sezione Bolzano – Verona P.N.

E. OBIETTIVI COMMERCIALI

In questa sezione riportare la descrizione della necessità da cui scaturisce la richiesta di intervento, specificando nel dettaglio perché si ritiene che l'intervento proposto possa portare dei miglioramenti.

Se possibile, allegare eventuali schemi o planimetrie a supporto della descrizione.

Data la necessità dell'effettuazione della deviazione nelle stazioni di Bronzolo, Egna, Ala e Peri, si è riscontrata una lettura compromessa dell'orario di partenza del treno. Attraverso una rivalutazione del posizionamento dei punti di rilevamento orario in partenza delle suddette stazioni, si otterrebbe una maggiore precisione nel tracciamento della puntualità.

In questa sezione riportare i servizi (numero e tipologia treni) che verrebbero interessati dal progetto di investimento

I servizi interessati sono i seguenti Regionali:

- Direzione Verona
 - o Bronzolo: 34
 - o Egna: 36
 - o Ala: 33
 - o Peri: 19
 - Direzione Bolzano:
 - o Peri: 21
-
-
-
-

F. DESCRIZIONE DELLA PROPOSTA

*In questa sezione, riportare nel dettaglio le caratteristiche **tecniche e funzionali del progetto**.*

Se possibile, allegare eventuali schemi o planimetrie a supporto della descrizione.

La richiesta è stata già stata presentata negli anni precedenti: Sì No

Si richiede una rivalutazione del posizionamento dei punti di rilevamento orario al fine di migliorare il tracciamento della puntualità nelle stazioni intermedie precedentemente indicate, dove si riscontra un perditempo sistematico dovuto all'effettuazione delle deviate.

G. ACCORDI E INTESE

In questa sezione devono essere indicati gli Accordi e le Intese che prevedono l'intervento, con l'indicazione dell'eventuale disponibilità di soggetti diversi da RFI a finanziare il progetto, nonché eventuali strumenti di pianificazione e programmazione territoriale (PUC, PRIT, PUMS, etc.).

H. INVESTIMENTI COLLEGATI

In questa sezione devono essere indicati eventuali investimenti, non riferiti al Gestore, collegati.

I. BENEFICI ASSOCIATI ALL'INVESTIMENTO

In questa sezione specificare i principali **benefici commerciali** che si stima di ottenere con l'investimento in oggetto, secondo il seguente elenco:

- *Impatto sulla capacità*
- *X Impatto sulla regolarità/puntualità*
- *Incremento della velocità*
- *Incremento del livello/qualità dei servizi*
- *X Impatto sull'intermodalità per servizi passeggeri*
- *Efficientamento dei movimenti di manovra*
- *Incremento prestazionale*
- *Nuovi servizi per le Imprese Ferroviarie*
- *Riduzione dei costi*
- *Altro*

È necessario indicare i benefici attesi e definirne il **dettaglio quantitativo** alla sezione J del presente documento.

J. INFORMAZIONI DI DETTAGLIO

Inquadramento territoriale dell'intervento proposto

Estesa (se intervento diffuso):

Località di servizio (se intervento puntuale): Bronzolo, Egna, Ala, Peri

Inquadramento dei traffici attuali coinvolti

È da indicare la relazione di traffico ed il numero di treni/giorno di interesse dello stakeholder impattati dall'intervento proposto.

Relazione di traffico = da Bolzano a Verona P.N.

Numero treni giorno = 36 [treni/gg]

Tipologia di traffico = Passeggeri Merci

Nel caso vi siano più relazioni, riportare le informazioni per ognuna di esse.

Relazione di traffico = da Verona P.N. a Bolzano

Numero treni giorno = 21 [treni/gg]

Tipologia di traffico = Passeggeri Merci

Beneficio commerciale associato all'investimento (barrare il beneficio individuato)

Impatto sulla capacità

Incremento numero treni giorno atteso =.....[treni/gg]

Incremento atteso del numero di treni di interesse dello stakeholder conseguente la realizzazione della proposta. Dettagliare nello spazio seguente il modello orario dei nuovi servizi previsti e l'eventuale possibilità di sottoscrivere o aggiornare Accordi quadro con il Gestore dell'Infrastruttura

Descrizione modello di esercizio

Impatto sulla regolarità/puntualità

Relazione di traffico = da a

Incremento di puntualità atteso =.....[min, %]

Indicare l'incremento di puntualità atteso per i servizi di interesse dello stakeholder a seguito della realizzazione della proposta

Dettagliare qualitativamente e quantitativamente il beneficio atteso in termini di incremento di regolarità:

il beneficio atteso in termini di incremento di regolarità/puntualità è il recupero di 1 minuto a stazione per ogni treno.

Incremento della velocità

Minuti di recupero sul tempo di percorrenza atteso = [min]

Relazione di traffico = da a

Indicare il recupero atteso in termini di tempo di percorrenza sui servizi di interesse dello stakeholder e se il recupero di percorrenza possa comportare anche la rivisitazione del modello di esercizio, in questo caso indicare come e l'eventuale possibilità di sottoscrivere o aggiornare Accordi Quadro. Specificare eventualmente se la proposta è relativa all'eliminazione di una limitazione di velocità connessa all'attuale categoria di peso assiale della tratta di interesse (es. da cat. D4 L a cat. D4).

Dettagliare nel seguito considerazioni a supporto:

Incremento del livello/qualità dei servizi

*Nel caso di **nuova fermata** o **nuova stazione**, specificare il numero di treni di interesse dello stakeholder per i quali è prevista fermata nei nuovi impianti. [treni/gg], anche ai fini della sottoscrizione o dell'aggiornamneto dell'Accordo Quadro.*

Dettagliare nello spazio seguente il modello orario dei nuovi servizi previsti.

Descrizione modello di esercizio

Per **altri interventi**, descrivere gli impatti sulla qualità del servizio dell'intervento proposto (es. maggiore accessibilità).

Impatto sull'intermodalità per servizi passeggeri

Barrare la casella se la proposta prevede interventi a favore dello scambio modale per servizi passeggeri.

Dettagliare nello spazio seguente l'integrazione dell'intervento proposto con gli altri modi di trasporto esistenti o in programma.

L'intervento proposto migliorerebbe l'integrazione modale tra ferro-ferro e ferro-gomma.

Efficiamento dei movimenti di manovra

Numero treni coinvolti dai movimenti di manovra =.....[treni/gg]

Numero dei movimenti di manovra =.....[manovre/gg]

Indicare il numero dei treni di interesse dello stakeholder per l'intervento proposto determina un efficientamento delle manovre.

Barrare una o più delle caselle sottostanti:

- Aumento della flessibilità delle manovre (ampliamento orario di abilitazione)
- Riduzione del numero delle manovre
- Aumento del modulo dei binari di arrivo/partenza e/o di presa/consegna
- Velocizzazione dei tempi di manovra
- Altro:

Dettagliare nel seguito considerazioni a supporto come la quantificazione del miglioramento atteso in termini di tempi o costi di esercizio:

Incremento prestazionale

Indicare se l'intervento proposto impatta sulla categoria di traffico combinato o sulla categoria di peso assiale o sul modulo della linea.

*Nel caso di **nuovo PRG** indicare se è previsto l'adeguamento a modulo 650/750 m.*

Numero treni coinvolti atteso =.....[treni/gg]

Indicare il numero di treni di interesse dello stakeholder che trarrebbero beneficio dall'upgrade prestazionale.

Dettagliare nel seguito considerazioni a supporto e l'eventuale nuovo modello di esercizio:

Nuovi servizi per le Imprese Ferroviarie

Numero treni coinvolti dai nuovi servizi atteso = [treni/gg]

Indicare il numero di treni di interesse dello stakeholder che fruirebbe del nuovo servizio per le IF.

Dettagliare nel seguito il piano di utilizzo di nuove platee di lavaggio, binari di sosta / ricovero ecc.:

Riduzione dei costi di esercizio

Dettagliare nel seguito eventuali considerazioni a supporto anche in termini di volumi interessati e costi unitari:

K. DOCUMENTAZIONE A SUPPORTO

In questa sezione, riportare l'eventuale presenza di documentazione a supporto della proposta ed una sintesi delle conclusioni rilevati quali: costi e tempi di realizzazione, grado di maturità della proposta, iter autorizzativo, finanziamenti e fabbisogni, informazioni necessarie per la valutazione economica sociale del progetto.

L. CONSIDERAZIONI INTEGRATIVE

In questa sezione, riportare ulteriori riflessioni utili all'analisi degli interventi in oggetto.

**Tavolo tecnico di ascolto e di
raccolta delle richieste di
miglioramento, efficientamento e
sviluppo dell'infrastruttura**

***Scheda
Richiesta Intervento n. 100/2022***

“Liberazione banchina platea di Lavaggio Orte bin. 11”

INDICE

INDICE	2
A. ISTRUZIONI PRATICHE	3
MODALITÀ DI TRASMISSIONE	3
TEMPISTICHE DI TRASMISSIONE	3
RICHIESTE DI CHIARIMENTI.....	3
B. ANAGRAFICA	4
C. TIPOLOGIA DI INTERVENTO (BARRARE IL PROGRAMMA INDIVIDUATO)	5
D. INQUADRAMENTO TERRITORIALE	9
E. OBIETTIVI COMMERCIALI	9
F. DESCRIZIONE DELLA PROPOSTA	10
G. ACCORDI E INTESE	10
H. INVESTIMENTI COLLEGATI	10
I. BENEFICI ASSOCIATI ALL'INVESTIMENTO	11
J. INFORMAZIONI DI DETTAGLIO	12
K. DOCUMENTAZIONE A SUPPORTO	19
L. CONSIDERAZIONI INTEGRATIVE	19

A. ISTRUZIONI PRATICHE

Obiettivo della presente scheda è l'individuazione e la raccolta delle esigenze degli Stakeholder previste nell'ambito del "tavolo tecnico di ascolto e di raccolta delle richieste di miglioramenti, efficientamento e sviluppo dell'infrastruttura". L'obiettivo del tavolo tecnico, istituito secondo quanto previsto nella sezione 2.6 del PIR, è quello di creare un confronto continuo con gli Stakeholder al fine di efficientare le scelte nell'avvio degli investimenti.

Le sezioni da compilare obbligatoriamente sono le seguenti: B, C, D, E, F, G, I e J.

Se la proposta riguarda nuove infrastrutture (nuove linee, raddoppi o elettrificazioni di linee esistenti...), si invitano gli Stakeholder a inserire quante più informazioni possibili anche nel capitolo K, riportante gli elementi necessari al Gestore e al MIT per elaborare un'analisi costi/benefici della proposta.

Ogni "scheda richiesta intervento" deve fare riferimento ad una singola proposta di progetto.

Modalità di Trasmissione

La scheda compilata dovrà essere caricata sulla piattaforma online dedicata, **anche in formato word**.

Tempistiche di Trasmissione

La scheda compilata dovrà essere inviata entro il **31 maggio 2022**.

Richieste di Chiarimenti

Eventuali richieste di chiarimenti potranno essere inviate all'indirizzo mail: **rfi-dce@pec.rfi.it**

B. ANAGRAFICA

Proponente	Trenitalia
Direzione / Ufficio Responsabile	Divisione Business Regionale/Direzione Regionale Lazio/Manutenzione e Pulizie/Pulizie Lazio
Nominativo operativo di riferimento	Mattia Matteucci
Riferimenti (e – mail, tel.)	m.matteucci@trenitalia.it

C. TIPOLOGIA DI INTERVENTO (BARRARE IL PROGRAMMA INDIVIDUATO)

In questa sezione riportare la tipologia di intervento che viene richiesta:

Eliminazione limitazioni IS

In questo programma ricadono gli interventi finalizzati ad eliminare limitazioni prestazionali di impianto o di linea imputabili alle tecnologie attualmente presenti. Rientrano nella classe in oggetto, ad esempio: l'implementazione del SCMT in luogo del SSC, l'eliminazione degli abbattimenti codice, la banalizzazione della linea, etc.

Upgrade tecnologico di linea

In questo programma ricadono gli interventi sui sistemi di distanziamento, sicurezza e segnalamento riguardanti una tratta di linea, non un singolo impianto.

Upgrade Apparato Centrale

In questo programma ricadono gli interventi di modifica o di sostituzione di Apparati Centrali (ACCM; ACC; ACEI; etc.) in un singolo impianto.

Efficientamento di impianto

In questo programma ricadono gli interventi di modifica al PRG di impianti localizzati su linee a semplice binario con impatto su:

- effettuazione di movimenti contemporanei;
- velocizzazione degli itinerari di arrivo/partenza/transito;
- adeguamento dei marciapiedi a modulo della linea;
- altro.....

Piano Regolatore Generale

In questo programma ricadono gli interventi di modifica al PRG di impianti localizzati su tratte a doppio binario.

- Barrare la casella se il PRG proposto prevede l'adeguamento a modulo 650/750 m.

Elettrificazione

In questo programma ricadono gli interventi di elettrificazione di linea attualmente a trazione termica.

Aumento della capacità di una tratta di linea

In questo programma ricadono gli interventi di incremento del numero di binari attualmente presente. Ci si riferisce normalmente a raddoppi di binari (da semplice a doppio binario), ma sono da ricondurre alla casistica in oggetto anche richieste relative alla realizzazione di più di due binari (es. quadruplicamento).

- raddoppio della tratta;
- posa in opera di un terzo binario sulla tratta;
- quadruplicamento della tratta.

European Rail Traffic Management System

In questo programma ricadono gli interventi di implementazione di tecnologia High Density ERTMS.

Sviluppo nuova tratta

In questo programma ricadono gli interventi di realizzazione di una nuova tratta di linea.

Potenziamento in stazione

In questo programma ricadono gli interventi orientati a migliorare l'accessibilità, l'intermodalità, il decoro e l'impiego razionale degli spazi di stazione. Sono da ricondurre a questa classe:

- la realizzazione di nuovi sottopassi o il prolungamento di sottopassi esistenti anche con l'obiettivo di ricucitura urbana e miglioramento generale dell'accessibilità. Il caso di sottopassi che svolgono anche la funzione di ricucitura del tessuto urbano, quali quelli di tipologia ciclo-pedonale o il prolungamento al fine di realizzare un ulteriore ingresso all'impianto, saranno valutati a valle della opportuna sottoscrizione di accordi/convenzioni con gli EELL;
- il rifacimento di piazzali di stazione anche al fine di migliorare l'intermodalità; la valorizzazione delle aree da dedicare all'interscambio modale di proprietà del Gestore sarà valutata a valle di opportuna sottoscrizione di accordi/convenzioni con gli EELL;
- la posa in opera di pensiline e shelter;
- la realizzazione di interventi finalizzati al miglior utilizzo dei percorsi di accessibilità al treno o di abbattimento delle barriere architettoniche;
- altro.....
- L'impianto in questione costituisce la località di servizio più vicina per accedere ad un sito UNESCO;

Nuova stazione

In questo programma ricadono gli interventi di realizzazione di nuove Località di Servizio o delocalizzazione di Località esistenti, normalmente munite di segnali di protezione e partenza, che intervengono nel distanziamento dei treni.

L'impianto in questione costituisce la località di servizio più vicina per accedere ad un sito UNESCO;

Nuova fermata

In questo programma ricadono gli interventi di realizzazione di nuove Località di Servizio che non intervengono nel distanziamento dei treni o delocalizzazione delle stesse.

L'impianto in questione costituisce la località di servizio più vicina per accedere ad un sito UNESCO;

Adeguamento del modulo

In questo programma ricadono gli interventi di incremento della lunghezza dei binari di stazione al fine di incrementare la lunghezza dei treni che possono circolare sulla linea.

Potenziamento strutturale

In questo programma ricadono gli interventi atti alla riclassificazione della linea in relazione al peso assiale massimo ammissibile per i treni circolanti.

Adeguamento sagoma

In questo programma ricadono gli interventi di adeguamento a sagoma di una tratta e conseguente nuova codifica per il traffico combinato.

Potenziamento scali merci

In questo programma ricadono gli interventi di potenziamento degli scali merci o delle stazioni a cui sono allacciati gli impianti industriali.

Rinnovo Informazioni al Pubblico

In questo programma ricadono gli interventi che prevedono l'installazione di nuovi Sistemi di Informazione al Pubblico ovvero potenziamento di sistemi esistenti.

L'impianto in questione costituisce la località di servizio più vicina per accedere ad un sito UNESCO;

Allungamento/ innalzamento marciapiedi

In questo programma ricadono gli interventi di allungamento dei marciapiedi per agevolare la salita /discesa dei passeggeri dai treni già circolanti o/e per far circolare treni più lunghi, nonché gli interventi di innalzamento dei marciapiedi a standard H55 per migliorare l'incarozzamento.

L'impianto in questione costituisce la località di servizio più vicina per accedere ad un sito UNESCO;

Velocizzazioni di linea

In questo programma ricadono gli interventi infrastrutturali e tecnologici sulla linea finalizzati ad incrementarne la velocità di percorrenza.

Servizi per imprese ferroviarie

In questo programma ricadono gli interventi dedicati al potenziamento o alla nuova costruzione dei "servizi extra pacchetto minimo di accesso" per le Imprese Ferroviarie.

Introduzione tornelli

In questo programma ricadono gli interventi per l'introduzione dei tornelli nelle stazioni.

Installazione barriere antirumore

In questo programma ricadono gli interventi per l'installazione delle barriere antirumore per limitare l'inquinamento acustico nelle aree antropizzate prossime alla ferrovia.

Soppressione PL

In questo programma ricadono gli interventi di soppressione dei passaggi a livello e realizzazione di opere sostitutive.

Altro

Liberazione del binario n. 11 platea di lavaggio della Stazione di Orte, dai pali di alimentazione elettrica, rimodulandoli in modo da permettere il passaggio di appositi carrellini elettrici della Ditta di Pulizie.

D. INQUADRAMENTO TERRITORIALE

In questa sezione devono essere indicati la Regione, l'impianto e/o la linea dove si propone l'intervento e descritto il territorio interessato

Lazio: Stazione di Orte-platea bin 11

E. OBIETTIVI COMMERCIALI

In questa sezione riportare la descrizione della necessità da cui scaturisce la richiesta di intervento, specificando nel dettaglio perché si ritiene che l'intervento proposto possa portare dei miglioramenti.

Se possibile, allegare eventuali schemi o planimetrie a supporto della descrizione.

La richiesta di intervento è finalizzata a sfruttare a pieno tutte le platee di lavaggio aumentando la capacità di produttività, e si risolverebbe l'attuale problematica dei posizionamenti dei Rock a 5 casse e dei futuri Rock a 6 casse

In questa sezione riportare i servizi (numero e tipologia treni) che verrebbero interessati dal progetto di investimento:

F. DESCRIZIONE DELLA PROPOSTA

In questa sezione, riportare nel dettaglio le caratteristiche **tecniche e funzionali del progetto**.

Se possibile, allegare eventuali schemi o planimetrie a supporto della descrizione.

La richiesta è stata già stata presentata negli anni precedenti: Sì X No

Nota inviata a RFI del 03/11/2021_TRNIT-AD.DBR.DRLZP20210046100_1

Proposta presentata al tavolo tecnico di ascolto con RFI anno 2021 relativamente all'adeguamento delle Platee di Orte

G. ACCORDI E INTESE

In questa sezione devono essere indicati gli Accordi e le Intese che prevedono l'intervento, con l'indicazione dell'eventuale disponibilità di soggetti diversi da RFI a finanziare il progetto, nonché eventuali strumenti di pianificazione e programmazione territoriale (PUC, PRIT, PUMS, etc.).

H. INVESTIMENTI COLLEGATI

In questa sezione devono essere indicati eventuali investimenti, non riferiti al Gestore, collegati.

I. BENEFICI ASSOCIATI ALL'INVESTIMENTO

In questa sezione specificare i principali **benefici commerciali** che si stima di ottenere con l'investimento in oggetto, secondo il seguente elenco:

- Impatto sulla capacità*
- Impatto sulla regolarità/puntualità*
- Incremento della velocità*

- Incremento del livello/qualità dei servizi*

- Impatto sull'intermodalità per servizi passeggeri*
- Efficientamento dei movimenti di manovra*
- Incremento prestazionale*
- Nuovi servizi per le Imprese Ferroviarie*
- Riduzione dei costi*
- Altro* _____

È necessario indicare i benefici attesi e definirne il **dettaglio quantitativo** alla sezione J del presente documento.

J. INFORMAZIONI DI DETTAGLIO

Inquadramento territoriale dell'intervento proposto

Estesa (se intervento diffuso): da a

Località di servizio (se intervento puntuale):

- Stazione di Orte_platee

Inquadramento dei traffici attuali coinvolti

È da indicare la relazione di traffico ed il numero di treni/giorno di interesse dello stakeholder impattati dall'intervento proposto.

Relazione di traffico = da a

Numero treni giorno = [treni/gg]

Tipologia di traffico = Passeggeri Merci

Nel caso vi siano più relazioni, riportare le informazioni per ognuna di esse.

Relazione di traffico = da a

Numero treni giorno = [treni/gg]

Tipologia di traffico = Passeggeri Merci

Beneficio commerciale associato all'investimento (barrare il beneficio individuato)

Impatto sulla capacità

Incremento numero treni giorno atteso =.....[treni/gg]

Incremento atteso del numero di treni di interesse dello stakeholder conseguente la realizzazione della proposta. Dettagliare nello spazio seguente il modello orario dei nuovi servizi previsti e l'eventuale possibilità di sottoscrivere o aggiornare Accordi quadro con il Gestore dell'Infrastruttura

Descrizione modello di esercizio

Impatto sulla regolarità/puntualità

Relazione di traffico = da a

Incremento di puntualità atteso =.....[min, %]

Indicare l'incremento di puntualità atteso per i servizi di interesse dello stakeholder a seguito della realizzazione della proposta

Dettagliare qualitativamente e quantitativamente il beneficio atteso in termini di incremento di regolarità:

Incremento della velocità

Minuti di recupero sul tempo di percorrenza atteso = [min]

Relazione di traffico = da a

Indicare il recupero atteso in termini di tempo di percorrenza sui servizi di interesse dello stakeholder e se il recupero di percorrenza possa comportare anche la rivisitazione del modello di esercizio, in questo caso indicare come e l'eventuale possibilità di sottoscrivere o aggiornare Accordi Quadro. Specificare eventualmente se la proposta è relativa all'eliminazione di una limitazione di velocità connessa all'attuale categoria di peso assiale della tratta di interesse (es. da cat. D4 L a cat. D4).

Dettagliare nel seguito considerazioni a supporto:

Incremento del livello/qualità dei servizi

*Nel caso di **nuova fermata** o **nuova stazione**, specificare il numero di treni di interesse dello stakeholder per i quali è prevista fermata nei nuovi impianti. [treni/gg], anche ai fini della sottoscrizione o dell'aggiornamento dell'Accordo Quadro.*

Dettagliare nello spazio seguente il modello orario dei nuovi servizi previsti.

Descrizione modello di esercizio

Per **altri interventi**, descrivere gli impatti sulla qualità del servizio dell'intervento proposto (es. maggiore accessibilità).

Impatto sull'intermodalità per servizi passeggeri

Barrare la casella se la proposta prevede interventi a favore dello scambio modale per servizi passeggeri.

Dettagliare nello spazio seguente l'integrazione dell'intervento proposto con gli altri modi di trasporto esistenti o in programma.

Efficiamento dei movimenti di manovra

Numero treni coinvolti dai movimenti di manovra =.....[treni/gg]

Numero dei movimenti di manovra =.....[manovre/gg]

Indicare il numero dei treni di interesse dello stakeholder per l'intervento proposto determina un efficientamento delle manovre.

Barrare una o più delle caselle sottostanti:

- Aumento della flessibilità delle manovre (ampliamento orario di abilitazione)
- Riduzione del numero delle manovre
- Aumento del modulo dei binari di arrivo/partenza e/o di presa/consegna
- Velocizzazione dei tempi di manovra
- Altro:

Dettagliare nel seguito considerazioni a supporto come la quantificazione del miglioramento atteso in termini di tempi o costi di esercizio:

Incremento prestazionale

Indicare se l'intervento proposto impatta sulla categoria di traffico combinato o sulla categoria di peso assiale o sul modulo della linea.

*Nel caso di **nuovo PRG** indicare se è previsto l'adeguamento a modulo 650/750 m.*

Numero treni coinvolti atteso =.....[treni/gg]

Indicare il numero di treni di interesse dello stakeholder che trarrebbero beneficio dall'upgrade prestazionale.

Dettagliare nel seguito considerazioni a supporto e l'eventuale nuovo modello di esercizio:

Nuovi servizi per le Imprese Ferroviarie

Numero treni coinvolti dai nuovi servizi atteso = [treni/gg]

Indicare il numero di treni di interesse dello stakeholder che fruirebbe del nuovo servizio per le IF.

Dettagliare nel seguito il piano di utilizzo di nuove platee di lavaggio, binari di sosta / ricovero ecc.:

Riduzione dei costi di esercizio

Dettagliare nel seguito eventuali considerazioni a supporto anche in termini di volumi interessati e costi unitari:

K. DOCUMENTAZIONE A SUPPORTO

In questa sezione, riportare l'eventuale presenza di documentazione a supporto della proposta ed una sintesi delle conclusioni rilevati quali: costi e tempi di realizzazione, grado di maturità della proposta, iter autorizzativo, finanziamenti e fabbisogni, informazioni necessarie per la valutazione economica sociale del progetto.

Nota inviata a RFI del 03/11/2021_TRNIT-AD.DBR.DRLZP20210046100_1

Proposta presentata al tavolo tecnico di ascolto con RFI anno 2021 relativamente all'adeguamento delle Platee di Orte

L. CONSIDERAZIONI INTEGRATIVE

In questa sezione, riportare ulteriori riflessioni utili all'analisi degli interventi in oggetto.

La realizzazione di tali interventi potrà senz'altro contribuire al miglioramento del servizio e delle condizioni di pulizia dei treni, con immancabile ritorno positivo in termini di soddisfazione per le Persone che ogni giorno utilizzano i treni della Direzione Regionale Lazio di Trenitalia.

**Tavolo tecnico di ascolto e di
raccolta delle richieste di
miglioramento, efficientamento e
sviluppo dell'infrastruttura**

***Scheda
Richiesta Intervento n. 101/2022***

***“Area raccolta reflui e percorso sicuro Stazione di Roma
Tiburtina”***

INDICE

INDICE	2
A. ISTRUZIONI PRATICHE	3
MODALITÀ DI TRASMISSIONE	3
TEMPISTICHE DI TRASMISSIONE	3
RICHIESTE DI CHIARIMENTI.....	3
B. ANAGRAFICA	4
C. TIPOLOGIA DI INTERVENTO (BARRARE IL PROGRAMMA INDIVIDUATO)	5
D. INQUADRAMENTO TERRITORIALE	9
E. OBIETTIVI COMMERCIALI	9
F. DESCRIZIONE DELLA PROPOSTA	10
G. ACCORDI E INTESE	10
H. INVESTIMENTI COLLEGATI	10
I. BENEFICI ASSOCIATI ALL'INVESTIMENTO	11
J. INFORMAZIONI DI DETTAGLIO	12
K. DOCUMENTAZIONE A SUPPORTO	19
L. CONSIDERAZIONI INTEGRATIVE	19

A. ISTRUZIONI PRATICHE

Obiettivo della presente scheda è l'individuazione e la raccolta delle esigenze degli Stakeholder previste nell'ambito del "tavolo tecnico di ascolto e di raccolta delle richieste di miglioramenti, efficientamento e sviluppo dell'infrastruttura". L'obiettivo del tavolo tecnico, istituito secondo quanto previsto nella sezione 2.6 del PIR, è quello di creare un confronto continuo con gli Stakeholder al fine di efficientare le scelte nell'avvio degli investimenti.

Le sezioni da compilare obbligatoriamente sono le seguenti: B, C, D, E, F, G, I e J.

Se la proposta riguarda nuove infrastrutture (nuove linee, raddoppi o elettrificazioni di linee esistenti...), si invitano gli Stakeholder a inserire quante più informazioni possibili anche nel capitolo K, riportante gli elementi necessari al Gestore e al MIT per elaborare un'analisi costi/benefici della proposta.

Ogni "scheda richiesta intervento" deve fare riferimento ad una singola proposta di progetto.

Modalità di Trasmissione

La scheda compilata dovrà essere caricata sulla piattaforma online dedicata, **anche in formato word**.

Tempistiche di Trasmissione

La scheda compilata dovrà essere inviata entro il **31 maggio 2022**.

Richieste di Chiarimenti

Eventuali richieste di chiarimenti potranno essere inviate all'indirizzo mail: **rfi-dce@pec.rfi.it**

B. ANAGRAFICA

Proponente	Trenitalia
Direzione / Ufficio Responsabile	Divisione Business Regionale/Direzione Regionale Lazio/Manutenzione e Pulizie/Pulizie Lazio
Nominativo operativo di riferimento	Mattia Matteucci
Riferimenti (e – mail, tel.)	m.matteucci@trenitalia.it

C. TIPOLOGIA DI INTERVENTO (BARRARE IL PROGRAMMA INDIVIDUATO)

In questa sezione riportare la tipologia di intervento che viene richiesta:

Eliminazione limitazioni IS

In questo programma ricadono gli interventi finalizzati ad eliminare limitazioni prestazionali di impianto o di linea imputabili alle tecnologie attualmente presenti. Rientrano nella classe in oggetto, ad esempio: l'implementazione del SCMT in luogo del SSC, l'eliminazione degli abbattimenti codice, la banalizzazione della linea, etc.

Upgrade tecnologico di linea

In questo programma ricadono gli interventi sui sistemi di distanziamento, sicurezza e segnalamento riguardanti una tratta di linea, non un singolo impianto.

Upgrade Apparato Centrale

In questo programma ricadono gli interventi di modifica o di sostituzione di Apparati Centrali (ACCM; ACC; ACEI; etc.) in un singolo impianto.

Efficientamento di impianto

In questo programma ricadono gli interventi di modifica al PRG di impianti localizzati su linee a semplice binario con impatto su:

- effettuazione di movimenti contemporanei;
- velocizzazione degli itinerari di arrivo/partenza/transito;
- adeguamento dei marciapiedi a modulo della linea;
- altro.....

Piano Regolatore Generale

In questo programma ricadono gli interventi di modifica al PRG di impianti localizzati su tratte a doppio binario.

- Barrare la casella se il PRG proposto prevede l'adeguamento a modulo 650/750 m.

Elettrificazione

In questo programma ricadono gli interventi di elettrificazione di linea attualmente a trazione termica.

Aumento della capacità di una tratta di linea

In questo programma ricadono gli interventi di incremento del numero di binari attualmente presente. Ci si riferisce normalmente a raddoppi di binari (da semplice a doppio binario), ma sono da ricondurre alla casistica in oggetto anche richieste relative alla realizzazione di più di due binari (es. quadruplicamento).

- raddoppio della tratta;
- posa in opera di un terzo binario sulla tratta;
- quadruplicamento della tratta.

European Rail Traffic Management System

In questo programma ricadono gli interventi di implementazione di tecnologia High Density ERTMS.

Sviluppo nuova tratta

In questo programma ricadono gli interventi di realizzazione di una nuova tratta di linea.

Potenziamento in stazione

In questo programma ricadono gli interventi orientati a migliorare l'accessibilità, l'intermodalità, il decoro e l'impiego razionale degli spazi di stazione. Sono da ricondurre a questa classe:

- la realizzazione di nuovi sottopassi o il prolungamento di sottopassi esistenti anche con l'obiettivo di ricucitura urbana e miglioramento generale dell'accessibilità. Il caso di sottopassi che svolgono anche la funzione di ricucitura del tessuto urbano, quali quelli di tipologia ciclo-pedonale o il prolungamento al fine di realizzare un ulteriore ingresso all'impianto, saranno valutati a valle della opportuna sottoscrizione di accordi/convenzioni con gli EELL;
- il rifacimento di piazzali di stazione anche al fine di migliorare l'intermodalità; la valorizzazione delle aree da dedicare all'interscambio modale di proprietà del Gestore sarà valutata a valle di opportuna sottoscrizione di accordi/convenzioni con gli EELL;
- la posa in opera di pensiline e shelter;
- la realizzazione di interventi finalizzati al miglior utilizzo dei percorsi di accessibilità al treno o di abbattimento delle barriere architettoniche;
- altro.....
- L'impianto in questione costituisce la località di servizio più vicina per accedere ad un sito UNESCO;

Nuova stazione

In questo programma ricadono gli interventi di realizzazione di nuove Località di Servizio o delocalizzazione di Località esistenti, normalmente munite di segnali di protezione e partenza, che intervengono nel distanziamento dei treni.

L'impianto in questione costituisce la località di servizio più vicina per accedere ad un sito UNESCO;

Nuova fermata

In questo programma ricadono gli interventi di realizzazione di nuove Località di Servizio che non intervengono nel distanziamento dei treni o delocalizzazione delle stesse.

L'impianto in questione costituisce la località di servizio più vicina per accedere ad un sito UNESCO;

Adeguamento del modulo

In questo programma ricadono gli interventi di incremento della lunghezza dei binari di stazione al fine di incrementare la lunghezza dei treni che possono circolare sulla linea.

Potenziamento strutturale

In questo programma ricadono gli interventi atti alla riclassificazione della linea in relazione al peso assiale massimo ammissibile per i treni circolanti.

Adeguamento sagoma

In questo programma ricadono gli interventi di adeguamento a sagoma di una tratta e conseguente nuova codifica per il traffico combinato.

Potenziamento scali merci

In questo programma ricadono gli interventi di potenziamento degli scali merci o delle stazioni a cui sono allacciati gli impianti industriali.

Rinnovo Informazioni al Pubblico

In questo programma ricadono gli interventi che prevedono l'installazione di nuovi Sistemi di Informazione al Pubblico ovvero potenziamento di sistemi esistenti.

L'impianto in questione costituisce la località di servizio più vicina per accedere ad un sito UNESCO;

Allungamento/ innalzamento marciapiedi

In questo programma ricadono gli interventi di allungamento dei marciapiedi per agevolare la salita /discesa dei passeggeri dai treni già circolanti o/e per far circolare treni più lunghi, nonché gli interventi di innalzamento dei marciapiedi a standard H55 per migliorare l'incarozzamento.

L'impianto in questione costituisce la località di servizio più vicina per accedere ad un sito UNESCO;

Velocizzazioni di linea

In questo programma ricadono gli interventi infrastrutturali e tecnologici sulla linea finalizzati ad incrementarne la velocità di percorrenza.

Servizi per imprese ferroviarie

In questo programma ricadono gli interventi dedicati al potenziamento o alla nuova costruzione dei "servizi extra pacchetto minimo di accesso" per le Imprese Ferroviarie.

Introduzione tornelli

In questo programma ricadono gli interventi per l'introduzione dei tornelli nelle stazioni.

Installazione barriere antirumore

In questo programma ricadono gli interventi per l'installazione delle barriere antirumore per limitare l'inquinamento acustico nelle aree antropizzate prossime alla ferrovia.

Soppressione PL

In questo programma ricadono gli interventi di soppressione dei passaggi a livello e realizzazione di opere sostitutive.

Altro

Creazione di uno stradello che colleghi la banchina del binario 1 est e 2 est all'area adiacente alla Via Altiero Spinelli, dove potrà essere posizionata una cisterna per i rifiuti solidi da treno. In tal modo si potrà consentire il passaggio di un carrellino per la raccolta dei reflui utilizzato dalla Ditta di Pulizie aggiudicataria dell'appalto.

D. INQUADRAMENTO TERRITORIALE

In questa sezione devono essere indicati la Regione, l'impianto e/o la linea dove si propone l'intervento e descritto il territorio interessato

Stazione di Roma tiburtina

E. OBIETTIVI COMMERCIALI

In questa sezione riportare la descrizione della necessità da cui scaturisce la richiesta di intervento, specificando nel dettaglio perché si ritiene che l'intervento proposto possa portare dei miglioramenti.

Se possibile, allegare eventuali schemi o planimetrie a supporto della descrizione.

La creazione di uno stradello che colleghi la banchina del binario 1 est e 2 est al piazzale potrà consentire il passaggio di un carrello per la raccolta dei reflui utilizzato dalla Ditta di Pulizie aggiudicataria dell'appalto.

L'obiettivo è l'effettuazione della vuotatura dei reflui delle toilette e attività di pulizie più efficaci ai treni in sosta, oltre che il miglioramento dell'efficienza delle toilette dei treni. Incrementare di conseguenza la qualità del servizio.

In questa sezione riportare i servizi (numero e tipologia treni) che verrebbero interessati dal progetto di investimento:

F. DESCRIZIONE DELLA PROPOSTA

In questa sezione, riportare nel dettaglio le caratteristiche **tecniche e funzionali del progetto**.

Se possibile, allegare eventuali schemi o planimetrie a supporto della descrizione.

La richiesta è stata già stata presentata negli anni precedenti: Sì No

Creazione di uno stradello che colleghi la banchina del binario 1 est e 2 est al piazzale potrà consentire il passaggio di un carrello per la raccolta dei reflui

G. ACCORDI E INTESE

In questa sezione devono essere indicati gli Accordi e le Intese che prevedono l'intervento, con l'indicazione dell'eventuale disponibilità di soggetti diversi da RFI a finanziare il progetto, nonché eventuali strumenti di pianificazione e programmazione territoriale (PUC, PRIT, PUMS, etc.).

H. INVESTIMENTI COLLEGATI

In questa sezione devono essere indicati eventuali investimenti, non riferiti al Gestore, collegati.

I. BENEFICI ASSOCIATI ALL'INVESTIMENTO

In questa sezione specificare i principali **benefici commerciali** che si stima di ottenere con l'investimento in oggetto, secondo il seguente elenco:

- Impatto sulla capacità*
- Impatto sulla regolarità/puntualità*
- Incremento della velocità*

- Incremento del livello/qualità dei servizi*

- Impatto sull'intermodalità per servizi passeggeri*
- Efficientamento dei movimenti di manovra*
- Incremento prestazionale*
- Nuovi servizi per le Imprese Ferroviarie*
- Riduzione dei costi*
- Altro* _____

È necessario indicare i benefici attesi e definirne il **dettaglio quantitativo** alla sezione J del presente documento.

J. INFORMAZIONI DI DETTAGLIO

Inquadramento territoriale dell'intervento proposto

Estesa (se intervento diffuso): da a

Località di servizio (se intervento puntuale): Stazione di Roma Tiburtina

Inquadramento dei traffici attuali coinvolti

È da indicare la relazione di traffico ed il numero di treni/giorno di interesse dello stakeholder impattati dall'intervento proposto.

Relazione di traffico = da a

Numero treni giorno = [treni/gg]

Tipologia di traffico = Passeggeri Merci

Nel caso vi siano più relazioni, riportare le informazioni per ognuna di esse.

Relazione di traffico = da a

Numero treni giorno =[treni/gg]

Tipologia di traffico = Passeggeri Merci

Beneficio commerciale associato all'investimento (barrare il beneficio individuato)

Impatto sulla capacità

Incremento numero treni giorno atteso =.....[treni/gg]

Incremento atteso del numero di treni di interesse dello stakeholder conseguente la realizzazione della proposta. Dettagliare nello spazio seguente il modello orario dei nuovi servizi previsti e l'eventuale possibilità di sottoscrivere o aggiornare Accordi quadro con il Gestore dell'Infrastruttura

Descrizione modello di esercizio

Impatto sulla regolarità/puntualità

Relazione di traffico = da a

Incremento di puntualità atteso =.....[min, %]

Indicare l'incremento di puntualità atteso per i servizi di interesse dello stakeholder a seguito della realizzazione della proposta

Dettagliare qualitativamente e quantitativamente il beneficio atteso in termini di incremento di regolarità:

Incremento della velocità

Minuti di recupero sul tempo di percorrenza atteso = [min]

Relazione di traffico = da a

Indicare il recupero atteso in termini di tempo di percorrenza sui servizi di interesse dello stakeholder e se il recupero di percorrenza possa comportare anche la rivisitazione del modello di esercizio, in questo caso indicare come e l'eventuale possibilità di sottoscrivere o aggiornare Accordi Quadro. Specificare eventualmente se la proposta è relativa all'eliminazione di una limitazione di velocità connessa all'attuale categoria di peso assiale della tratta di interesse (es. da cat. D4 L a cat. D4).

Dettagliare nel seguito considerazioni a supporto:

Incremento del livello/qualità dei servizi

*Nel caso di **nuova fermata** o **nuova stazione**, specificare il numero di treni di interesse dello stakeholder per i quali è prevista fermata nei nuovi impianti. [treni/gg], anche ai fini della sottoscrizione o dell'aggiornamneto dell'Accordo Quadro.*

Dettagliare nello spazio seguente il modello orario dei nuovi servizi previsti.

Descrizione modello di esercizio

Per **altri interventi**, descrivere gli impatti sulla qualità del servizio dell'intervento proposto (es. maggiore accessibilità).

Impatto sull'intermodalità per servizi passeggeri

Barrare la casella se la proposta prevede interventi a favore dello scambio modale per servizi passeggeri.

Dettagliare nello spazio seguente l'integrazione dell'intervento proposto con gli altri modi di trasporto esistenti o in programma.

Efficiamento dei movimenti di manovra

Numero treni coinvolti dai movimenti di manovra =.....[treni/gg]

Numero dei movimenti di manovra =.....[manovre/gg]

Indicare il numero dei treni di interesse dello stakeholder per l'intervento proposto determina un efficientamento delle manovre.

Barrare una o più delle caselle sottostanti:

- Aumento della flessibilità delle manovre (ampliamento orario di abilitazione)
- Riduzione del numero delle manovre
- Aumento del modulo dei binari di arrivo/partenza e/o di presa/consegna
- Velocizzazione dei tempi di manovra
- Altro:

Dettagliare nel seguito considerazioni a supporto come la quantificazione del miglioramento atteso in termini di tempi o costi di esercizio:

Incremento prestazionale

Indicare se l'intervento proposto impatta sulla categoria di traffico combinato o sulla categoria di peso assiale o sul modulo della linea.

*Nel caso di **nuovo PRG** indicare se è previsto l'adeguamento a modulo 650/750 m.*

Numero treni coinvolti atteso =.....[treni/gg]

Indicare il numero di treni di interesse dello stakeholder che trarrebbero beneficio dall'upgrade prestazionale.

Dettagliare nel seguito considerazioni a supporto e l'eventuale nuovo modello di esercizio:

Nuovi servizi per le Imprese Ferroviarie

Numero treni coinvolti dai nuovi servizi atteso = [treni/gg]

Indicare il numero di treni di interesse dello stakeholder che fruirebbe del nuovo servizio per le IF.

Dettagliare nel seguito il piano di utilizzo di nuove platee di lavaggio, binari di sosta / ricovero ecc.:

Riduzione dei costi di esercizio

Dettagliare nel seguito eventuali considerazioni a supporto anche in termini di volumi interessati e costi unitari:

K. DOCUMENTAZIONE A SUPPORTO

In questa sezione, riportare l'eventuale presenza di documentazione a supporto della proposta ed una sintesi delle conclusioni rilevati quali: costi e tempi di realizzazione, grado di maturità della proposta, iter autorizzativo, finanziamenti e fabbisogni, informazioni necessarie per la valutazione economica sociale del progetto.

Rappresentazione stradello Roma Tiburtina

L. CONSIDERAZIONI INTEGRATIVE

In questa sezione, riportare ulteriori riflessioni utili all'analisi degli interventi in oggetto.

La realizzazione di tale intervento potrà senz'altro contribuire al miglioramento del servizio e delle condizioni di pulizia dei treni, con immancabile ritorno positivo in termini di soddisfazione per le Persone che ogni giorno utilizzano i treni della Direzione Regionale Lazio di Trenitalia.

**Tavolo tecnico di ascolto e di
raccolta delle richieste di
miglioramento, efficientamento e
sviluppo dell'infrastruttura**

Scheda

Richiesta Intervento n. 102/2022

“Percorso sicuro Stazione di Monterotondo”

INDICE

INDICE	2
A. ISTRUZIONI PRATICHE	3
MODALITÀ DI TRASMISSIONE	3
TEMPISTICHE DI TRASMISSIONE	3
RICHIESTE DI CHIARIMENTI.....	3
B. ANAGRAFICA	4
C. TIPOLOGIA DI INTERVENTO (BARRARE IL PROGRAMMA INDIVIDUATO)	5
D. INQUADRAMENTO TERRITORIALE	9
E. OBIETTIVI COMMERCIALI	9
F. DESCRIZIONE DELLA PROPOSTA	10
G. ACCORDI E INTESE	10
H. INVESTIMENTI COLLEGATI	10
I. BENEFICI ASSOCIATI ALL'INVESTIMENTO	11
J. INFORMAZIONI DI DETTAGLIO	12
K. DOCUMENTAZIONE A SUPPORTO	19
L. CONSIDERAZIONI INTEGRATIVE	19

A. ISTRUZIONI PRATICHE

Obiettivo della presente scheda è l'individuazione e la raccolta delle esigenze degli Stakeholder previste nell'ambito del "tavolo tecnico di ascolto e di raccolta delle richieste di miglioramenti, efficientamento e sviluppo dell'infrastruttura". L'obiettivo del tavolo tecnico, istituito secondo quanto previsto nella sezione 2.6 del PIR, è quello di creare un confronto continuo con gli Stakeholder al fine di efficientare le scelte nell'avvio degli investimenti.

Le sezioni da compilare obbligatoriamente sono le seguenti: B, C, D, E, F, G, I e J.

Se la proposta riguarda nuove infrastrutture (nuove linee, raddoppi o elettrificazioni di linee esistenti...), si invitano gli Stakeholder a inserire quante più informazioni possibili anche nel capitolo K, riportante gli elementi necessari al Gestore e al MIT per elaborare un'analisi costi/benefici della proposta.

Ogni "scheda richiesta intervento" deve fare riferimento ad una singola proposta di progetto.

Modalità di Trasmissione

La scheda compilata dovrà essere caricata sulla piattaforma online dedicata, **anche in formato word**.

Tempistiche di Trasmissione

La scheda compilata dovrà essere inviata entro il **31 maggio 2022**.

Richieste di Chiarimenti

Eventuali richieste di chiarimenti potranno essere inviate all'indirizzo mail: **rfi-dce@pec.rfi.it**

B. ANAGRAFICA

Proponente	Trenitalia
Direzione / Ufficio Responsabile	Divisione Business Regionale/Direzione Regionale Lazio/Manutenzione e Pulizie/Pulizie Lazio
Nominativo operativo di riferimento	Mattia Matteucci
Riferimenti (e – mail, tel.)	m.matteucci@trenitalia.it

C. TIPOLOGIA DI INTERVENTO (BARRARE IL PROGRAMMA INDIVIDUATO)

In questa sezione riportare la tipologia di intervento che viene richiesta:

Eliminazione limitazioni IS

In questo programma ricadono gli interventi finalizzati ad eliminare limitazioni prestazionali di impianto o di linea imputabili alle tecnologie attualmente presenti. Rientrano nella classe in oggetto, ad esempio: l'implementazione del SCMT in luogo del SSC, l'eliminazione degli abbattimenti codice, la banalizzazione della linea, etc.

Upgrade tecnologico di linea

In questo programma ricadono gli interventi sui sistemi di distanziamento, sicurezza e segnalamento riguardanti una tratta di linea, non un singolo impianto.

Upgrade Apparato Centrale

In questo programma ricadono gli interventi di modifica o di sostituzione di Apparati Centrali (ACCM; ACC; ACEI; etc.) in un singolo impianto.

Efficientamento di impianto

In questo programma ricadono gli interventi di modifica al PRG di impianti localizzati su linee a semplice binario con impatto su:

- effettuazione di movimenti contemporanei;
- velocizzazione degli itinerari di arrivo/partenza/transito;
- adeguamento dei marciapiedi a modulo della linea;
- altro.....

Piano Regolatore Generale

In questo programma ricadono gli interventi di modifica al PRG di impianti localizzati su tratte a doppio binario.

- Barrare la casella se il PRG proposto prevede l'adeguamento a modulo 650/750 m.

Elettrificazione

In questo programma ricadono gli interventi di elettrificazione di linea attualmente a trazione termica.

Aumento della capacità di una tratta di linea

In questo programma ricadono gli interventi di incremento del numero di binari attualmente presente. Ci si riferisce normalmente a raddoppi di binari (da semplice a doppio binario), ma sono da ricondurre alla casistica in oggetto anche richieste relative alla realizzazione di più di due binari (es. quadruplicamento).

- raddoppio della tratta;
- posa in opera di un terzo binario sulla tratta;
- quadruplicamento della tratta.

European Rail Traffic Management System

In questo programma ricadono gli interventi di implementazione di tecnologia High Density ERTMS.

Sviluppo nuova tratta

In questo programma ricadono gli interventi di realizzazione di una nuova tratta di linea.

Potenziamento in stazione

In questo programma ricadono gli interventi orientati a migliorare l'accessibilità, l'intermodalità, il decoro e l'impiego razionale degli spazi di stazione. Sono da ricondurre a questa classe:

- la realizzazione di nuovi sottopassi o il prolungamento di sottopassi esistenti anche con l'obiettivo di ricucitura urbana e miglioramento generale dell'accessibilità. Il caso di sottopassi che svolgono anche la funzione di ricucitura del tessuto urbano, quali quelli di tipologia ciclo-pedonale o il prolungamento al fine di realizzare un ulteriore ingresso all'impianto, saranno valutati a valle della opportuna sottoscrizione di accordi/convenzioni con gli EELL;
- il rifacimento di piazzali di stazione anche al fine di migliorare l'intermodalità; la valorizzazione delle aree da dedicare all'interscambio modale di proprietà del Gestore sarà valutata a valle di opportuna sottoscrizione di accordi/convenzioni con gli EELL;
- la posa in opera di pensiline e shelter;
- la realizzazione di interventi finalizzati al miglior utilizzo dei percorsi di accessibilità al treno o di abbattimento delle barriere architettoniche;
- altro.....
- L'impianto in questione costituisce la località di servizio più vicina per accedere ad un sito UNESCO;

Nuova stazione

In questo programma ricadono gli interventi di realizzazione di nuove Località di Servizio o delocalizzazione di Località esistenti, normalmente munite di segnali di protezione e partenza, che intervengono nel distanziamento dei treni.

L'impianto in questione costituisce la località di servizio più vicina per accedere ad un sito UNESCO;

Nuova fermata

In questo programma ricadono gli interventi di realizzazione di nuove Località di Servizio che non intervengono nel distanziamento dei treni o delocalizzazione delle stesse.

L'impianto in questione costituisce la località di servizio più vicina per accedere ad un sito UNESCO;

Adeguamento del modulo

In questo programma ricadono gli interventi di incremento della lunghezza dei binari di stazione al fine di incrementare la lunghezza dei treni che possono circolare sulla linea.

Potenziamento strutturale

In questo programma ricadono gli interventi atti alla riclassificazione della linea in relazione al peso assiale massimo ammissibile per i treni circolanti.

Adeguamento sagoma

In questo programma ricadono gli interventi di adeguamento a sagoma di una tratta e conseguente nuova codifica per il traffico combinato.

Potenziamento scali merci

In questo programma ricadono gli interventi di potenziamento degli scali merci o delle stazioni a cui sono allacciati gli impianti industriali.

Rinnovo Informazioni al Pubblico

In questo programma ricadono gli interventi che prevedono l'installazione di nuovi Sistemi di Informazione al Pubblico ovvero potenziamento di sistemi esistenti.

L'impianto in questione costituisce la località di servizio più vicina per accedere ad un sito UNESCO;

Allungamento/ innalzamento marciapiedi

In questo programma ricadono gli interventi di allungamento dei marciapiedi per agevolare la salita /discesa dei passeggeri dai treni già circolanti o/e per far circolare treni più lunghi, nonché gli interventi di innalzamento dei marciapiedi a standard H55 per migliorare l'incarozzamento.

L'impianto in questione costituisce la località di servizio più vicina per accedere ad un sito UNESCO;

Velocizzazioni di linea

In questo programma ricadono gli interventi infrastrutturali e tecnologici sulla linea finalizzati ad incrementarne la velocità di percorrenza.

Servizi per imprese ferroviarie

In questo programma ricadono gli interventi dedicati al potenziamento o alla nuova costruzione dei "servizi extra pacchetto minimo di accesso" per le Imprese Ferroviarie.

Introduzione tornelli

In questo programma ricadono gli interventi per l'introduzione dei tornelli nelle stazioni.

Installazione barriere antirumore

In questo programma ricadono gli interventi per l'installazione delle barriere antirumore per limitare l'inquinamento acustico nelle aree antropizzate prossime alla ferrovia.

Soppressione PL

In questo programma ricadono gli interventi di soppressione dei passaggi a livello e realizzazione di opere sostitutive.

Altro

Creazione di uno stradello che colleghi la banchina del binario 1 al piazzale, dove potrà essere posizionata una cisterna per i rifiuti solidi da treno. In tal modo si potrà consentire il passaggio di un carrellino per la raccolta dei reflui utilizzato dalla Ditta di Pulizie aggiudicataria dell'appalto.

D. INQUADRAMENTO TERRITORIALE

In questa sezione devono essere indicati la Regione, l'impianto e/o la linea dove si propone l'intervento e descritto il territorio interessato

Stazione di Monterotondo

E. OBIETTIVI COMMERCIALI

In questa sezione riportare la descrizione della necessità da cui scaturisce la richiesta di intervento, specificando nel dettaglio perché si ritiene che l'intervento proposto possa portare dei miglioramenti.

Se possibile, allegare eventuali schemi o planimetrie a supporto della descrizione.

La creazione di uno stradello che colleghi la banchina del binario 1 al piazzale potrà consentire il passaggio di un carrellino per la raccolta dei reflui utilizzato dalla Ditta di Pulizie aggiudicataria dell'appalto.

L'obiettivo è l'effettuazione della vuotatura dei reflui delle toilette e attività di pulizie più efficaci ai treni in sosta, oltre che il miglioramento dell'efficienza delle toilette dei treni. Incrementare di conseguenza la qualità del servizio.

In questa sezione riportare i servizi (numero e tipologia treni) che verrebbero interessati dal progetto di investimento:

F. DESCRIZIONE DELLA PROPOSTA

In questa sezione, riportare nel dettaglio le caratteristiche **tecniche e funzionali del progetto**.

Se possibile, allegare eventuali schemi o planimetrie a supporto della descrizione.

La richiesta è stata già stata presentata negli anni precedenti: Sì X No

La richiesta è stata presentata tramite mail verso RFI- Direzione Operativa Infrastrutture Territoriale Roma
Unità Territoriale Nord Ovest il 12 maggio 2022.

G. ACCORDI E INTESE

In questa sezione devono essere indicati gli Accordi e le Intese che prevedono l'intervento, con l'indicazione dell'eventuale disponibilità di soggetti diversi da RFI a finanziare il progetto, nonché eventuali strumenti di pianificazione e programmazione territoriale (PUC, PRIT, PUMS, etc.).

H. INVESTIMENTI COLLEGATI

In questa sezione devono essere indicati eventuali investimenti, non riferiti al Gestore, collegati.

I. BENEFICI ASSOCIATI ALL'INVESTIMENTO

In questa sezione specificare i principali **benefici commerciali** che si stima di ottenere con l'investimento in oggetto, secondo il seguente elenco:

- Impatto sulla capacità*
- Impatto sulla regolarità/puntualità*
- Incremento della velocità*

- Incremento del livello/qualità dei servizi*

- Impatto sull'intermodalità per servizi passeggeri*
- Efficientamento dei movimenti di manovra*
- Incremento prestazionale*
- Nuovi servizi per le Imprese Ferroviarie*
- Riduzione dei costi*
- Altro* _____

È necessario indicare i benefici attesi e definirne il **dettaglio quantitativo** alla sezione J del presente documento.

J. INFORMAZIONI DI DETTAGLIO

Inquadramento territoriale dell'intervento proposto

Estesa (se intervento diffuso): da a

Località di servizio (se intervento puntuale): Stazione di Monterotondo

Inquadramento dei traffici attuali coinvolti

È da indicare la relazione di traffico ed il numero di treni/giorno di interesse dello stakeholder impattati dall'intervento proposto.

Relazione di traffico = da a

Numero treni giorno = [treni/gg]

Tipologia di traffico = Passeggeri Merci

Nel caso vi siano più relazioni, riportare le informazioni per ognuna di esse.

Relazione di traffico = da a

Numero treni giorno = [treni/gg]

Tipologia di traffico = Passeggeri Merci

Beneficio commerciale associato all'investimento (barrare il beneficio individuato)

Impatto sulla capacità

Incremento numero treni giorno atteso =.....[treni/gg]

Incremento atteso del numero di treni di interesse dello stakeholder conseguente la realizzazione della proposta. Dettagliare nello spazio seguente il modello orario dei nuovi servizi previsti e l'eventuale possibilità di sottoscrivere o aggiornare Accordi quadro con il Gestore dell'Infrastruttura

Descrizione modello di esercizio

Impatto sulla regolarità/puntualità

Relazione di traffico = da a

Incremento di puntualità atteso =.....[min, %]

Indicare l'incremento di puntualità atteso per i servizi di interesse dello stakeholder a seguito della realizzazione della proposta

Dettagliare qualitativamente e quantitativamente il beneficio atteso in termini di incremento di regolarità:

Incremento della velocità

Minuti di recupero sul tempo di percorrenza atteso = [min]

Relazione di traffico = da a

Indicare il recupero atteso in termini di tempo di percorrenza sui servizi di interesse dello stakeholder e se il recupero di percorrenza possa comportare anche la rivisitazione del modello di esercizio, in questo caso indicare come e l'eventuale possibilità di sottoscrivere o aggiornare Accordi Quadro. Specificare eventualmente se la proposta è relativa all'eliminazione di una limitazione di velocità connessa all'attuale categoria di peso assiale della tratta di interesse (es. da cat. D4 L a cat. D4).

Dettagliare nel seguito considerazioni a supporto:

Incremento del livello/qualità dei servizi

*Nel caso di **nuova fermata** o **nuova stazione**, specificare il numero di treni di interesse dello stakeholder per i quali è prevista fermata nei nuovi impianti. [treni/gg], anche ai fini della sottoscrizione o dell'aggiornamneto dell'Accordo Quadro.*

Dettagliare nello spazio seguente il modello orario dei nuovi servizi previsti.

Descrizione modello di esercizio

Per **altri interventi**, descrivere gli impatti sulla qualità del servizio dell'intervento proposto (es. maggiore accessibilità).

Impatto sull'intermodalità per servizi passeggeri

Barrare la casella se la proposta prevede interventi a favore dello scambio modale per servizi passeggeri.

Dettagliare nello spazio seguente l'integrazione dell'intervento proposto con gli altri modi di trasporto esistenti o in programma.

Efficientamento dei movimenti di manovra

Numero treni coinvolti dai movimenti di manovra =.....[treni/gg]

Numero dei movimenti di manovra =.....[manovre/gg]

Indicare il numero dei treni di interesse dello stakeholder per l'intervento proposto determina un efficientamento delle manovre.

Barrare una o più delle caselle sottostanti:

- Aumento della flessibilità delle manovre (ampliamento orario di abilitazione)
- Riduzione del numero delle manovre
- Aumento del modulo dei binari di arrivo/partenza e/o di presa/consegna
- Velocizzazione dei tempi di manovra
- Altro:

Dettagliare nel seguito considerazioni a supporto come la quantificazione del miglioramento atteso in termini di tempi o costi di esercizio:

Incremento prestazionale

Indicare se l'intervento proposto impatta sulla categoria di traffico combinato o sulla categoria di peso assiale o sul modulo della linea.

*Nel caso di **nuovo PRG** indicare se è previsto l'adeguamento a modulo 650/750 m.*

Numero treni coinvolti atteso =.....[treni/gg]

Indicare il numero di treni di interesse dello stakeholder che trarrebbero beneficio dall'upgrade prestazionale.

Dettagliare nel seguito considerazioni a supporto e l'eventuale nuovo modello di esercizio:

Nuovi servizi per le Imprese Ferroviarie

Numero treni coinvolti dai nuovi servizi atteso = [treni/gg]

Indicare il numero di treni di interesse dello stakeholder che fruirebbe del nuovo servizio per le IF.

Dettagliare nel seguito il piano di utilizzo di nuove platee di lavaggio, binari di sosta / ricovero ecc.:

Riduzione dei costi di esercizio

Dettagliare nel seguito eventuali considerazioni a supporto anche in termini di volumi interessati e costi unitari:

K. DOCUMENTAZIONE A SUPPORTO

In questa sezione, riportare l'eventuale presenza di documentazione a supporto della proposta ed una sintesi delle conclusioni rilevati quali: costi e tempi di realizzazione, grado di maturità della proposta, iter autorizzativo, finanziamenti e fabbisogni, informazioni necessarie per la valutazione economica sociale del progetto.

Verbale inviato il 12 maggio 2022 a RFI- Direzione Operativa Infrastrutture Territoriale Roma Unità Territoriale Nord Ovest.

L. CONSIDERAZIONI INTEGRATIVE

In questa sezione, riportare ulteriori riflessioni utili all'analisi degli interventi in oggetto.

La realizzazione di tale intervento potrà senz'altro contribuire al miglioramento del servizio e delle condizioni di pulizia dei treni, con immancabile ritorno positivo in termini di soddisfazione per le Persone che ogni giorno utilizzano i treni della Direzione Regionale Lazio di Trenitalia.

**Tavolo tecnico di ascolto e di
raccolta delle richieste di
miglioramento, efficientamento e
sviluppo dell'infrastruttura**

***Scheda
Richiesta Intervento n. 103/2022
"Riattivazione Platee di Lavaggio"***

INDICE

INDICE	2
A. ISTRUZIONI PRATICHE	3
MODALITÀ DI TRASMISSIONE	3
TEMPISTICHE DI TRASMISSIONE	3
RICHIESTE DI CHIARIMENTI.....	3
B. ANAGRAFICA	4
C. TIPOLOGIA DI INTERVENTO (BARRARE IL PROGRAMMA INDIVIDUATO)	5
D. INQUADRAMENTO TERRITORIALE	9
E. OBIETTIVI COMMERCIALI	9
F. DESCRIZIONE DELLA PROPOSTA	10
G. ACCORDI E INTESE	10
H. INVESTIMENTI COLLEGATI	10
I. BENEFICI ASSOCIATI ALL'INVESTIMENTO	12
J. INFORMAZIONI DI DETTAGLIO	13
K. DOCUMENTAZIONE A SUPPORTO	20
L. CONSIDERAZIONI INTEGRATIVE	20

A. ISTRUZIONI PRATICHE

Obiettivo della presente scheda è l'individuazione e la raccolta delle esigenze degli Stakeholder previste nell'ambito del "tavolo tecnico di ascolto e di raccolta delle richieste di miglioramenti, efficientamento e sviluppo dell'infrastruttura". L'obiettivo del tavolo tecnico, istituito secondo quanto previsto nella sezione 2.6 del PIR, è quello di creare un confronto continuo con gli Stakeholder al fine di efficientare le scelte nell'avvio degli investimenti.

Le sezioni da compilare obbligatoriamente sono le seguenti: B, C, D, E, F, G, I e J.

Se la proposta riguarda nuove infrastrutture (nuove linee, raddoppi o elettrificazioni di linee esistenti...), si invitano gli Stakeholder a inserire quante più informazioni possibili anche nel capitolo K, riportante gli elementi necessari al Gestore e al MIT per elaborare un'analisi costi/benefici della proposta.

Ogni "scheda richiesta intervento" deve fare riferimento ad una singola proposta di progetto.

Modalità di Trasmissione

La scheda compilata dovrà essere caricata sulla piattaforma online dedicata, **anche in formato word**.

Tempistiche di Trasmissione

La scheda compilata dovrà essere inviata entro il **31 maggio 2022**.

Richieste di Chiarimenti

Eventuali richieste di chiarimenti potranno essere inviate all'indirizzo mail: **rfi-dce@pec.rfi.it**

B. ANAGRAFICA

Proponente	Trenitalia
Direzione / Ufficio Responsabile	Divisione Business Regionale/Direzione Regionale Lazio/Manutenzione e Pulizie/Pulizie Lazio
Nominativo operativo di riferimento	Mattia Matteucci
Riferimenti (e – mail, tel.)	m.matteucci@trenitalia.it

C. TIPOLOGIA DI INTERVENTO (BARRARE IL PROGRAMMA INDIVIDUATO)

In questa sezione riportare la tipologia di intervento che viene richiesta:

Eliminazione limitazioni IS

In questo programma ricadono gli interventi finalizzati ad eliminare limitazioni prestazionali di impianto o di linea imputabili alle tecnologie attualmente presenti. Rientrano nella classe in oggetto, ad esempio: l'implementazione del SCMT in luogo del SSC, l'eliminazione degli abbattimenti codice, la banalizzazione della linea, etc.

Upgrade tecnologico di linea

In questo programma ricadono gli interventi sui sistemi di distanziamento, sicurezza e segnalamento riguardanti una tratta di linea, non un singolo impianto.

Upgrade Apparato Centrale

In questo programma ricadono gli interventi di modifica o di sostituzione di Apparati Centrali (ACCM; ACC; ACEI; etc.) in un singolo impianto.

Efficientamento di impianto

In questo programma ricadono gli interventi di modifica al PRG di impianti localizzati su linee a semplice binario con impatto su:

- effettuazione di movimenti contemporanei;
- velocizzazione degli itinerari di arrivo/partenza/transito;
- adeguamento dei marciapiedi a modulo della linea;
- altro.....

Piano Regolatore Generale

In questo programma ricadono gli interventi di modifica al PRG di impianti localizzati su tratte a doppio binario.

- Barrare la casella se il PRG proposto prevede l'adeguamento a modulo 650/750 m.

Elettrificazione

In questo programma ricadono gli interventi di elettrificazione di linea attualmente a trazione termica.

Aumento della capacità di una tratta di linea

In questo programma ricadono gli interventi di incremento del numero di binari attualmente presente. Ci si riferisce normalmente a raddoppi di binari (da semplice a doppio binario), ma sono da ricondurre alla casistica in oggetto anche richieste relative alla realizzazione di più di due binari (es. quadruplicamento).

- raddoppio della tratta;
- posa in opera di un terzo binario sulla tratta;
- quadruplicamento della tratta.

European Rail Traffic Management System

In questo programma ricadono gli interventi di implementazione di tecnologia High Density ERTMS.

Sviluppo nuova tratta

In questo programma ricadono gli interventi di realizzazione di una nuova tratta di linea.

Potenziamento in stazione

In questo programma ricadono gli interventi orientati a migliorare l'accessibilità, l'intermodalità, il decoro e l'impiego razionale degli spazi di stazione. Sono da ricondurre a questa classe:

- la realizzazione di nuovi sottopassi o il prolungamento di sottopassi esistenti anche con l'obiettivo di ricucitura urbana e miglioramento generale dell'accessibilità. Il caso di sottopassi che svolgono anche la funzione di ricucitura del tessuto urbano, quali quelli di tipologia ciclo-pedonale o il prolungamento al fine di realizzare un ulteriore ingresso all'impianto, saranno valutati a valle della opportuna sottoscrizione di accordi/convenzioni con gli EELL;
- il rifacimento di piazzali di stazione anche al fine di migliorare l'intermodalità; la valorizzazione delle aree da dedicare all'interscambio modale di proprietà del Gestore sarà valutata a valle di opportuna sottoscrizione di accordi/convenzioni con gli EELL;
- la posa in opera di pensiline e shelter;
- la realizzazione di interventi finalizzati al miglior utilizzo dei percorsi di accessibilità al treno o di abbattimento delle barriere architettoniche;
- altro.....
- L'impianto in questione costituisce la località di servizio più vicina per accedere ad un sito UNESCO;

Nuova stazione

In questo programma ricadono gli interventi di realizzazione di nuove Località di Servizio o delocalizzazione di Località esistenti, normalmente munite di segnali di protezione e partenza, che intervengono nel distanziamento dei treni.

L'impianto in questione costituisce la località di servizio più vicina per accedere ad un sito UNESCO;

Nuova fermata

In questo programma ricadono gli interventi di realizzazione di nuove Località di Servizio che non intervengono nel distanziamento dei treni o delocalizzazione delle stesse.

L'impianto in questione costituisce la località di servizio più vicina per accedere ad un sito UNESCO;

Adeguamento del modulo

In questo programma ricadono gli interventi di incremento della lunghezza dei binari di stazione al fine di incrementare la lunghezza dei treni che possono circolare sulla linea.

Potenziamento strutturale

In questo programma ricadono gli interventi atti alla riclassificazione della linea in relazione al peso assiale massimo ammissibile per i treni circolanti.

Adeguamento sagoma

In questo programma ricadono gli interventi di adeguamento a sagoma di una tratta e conseguente nuova codifica per il traffico combinato.

Potenziamento scali merci

In questo programma ricadono gli interventi di potenziamento degli scali merci o delle stazioni a cui sono allacciati gli impianti industriali.

Rinnovo Informazioni al Pubblico

In questo programma ricadono gli interventi che prevedono l'installazione di nuovi Sistemi di Informazione al Pubblico ovvero potenziamento di sistemi esistenti.

L'impianto in questione costituisce la località di servizio più vicina per accedere ad un sito UNESCO;

Allungamento/ innalzamento marciapiedi

In questo programma ricadono gli interventi di allungamento dei marciapiedi per agevolare la salita /discesa dei passeggeri dai treni già circolanti o/e per far circolare treni più lunghi, nonché gli interventi di innalzamento dei marciapiedi a standard H55 per migliorare l'incarozzamento.

L'impianto in questione costituisce la località di servizio più vicina per accedere ad un sito UNESCO;

Velocizzazioni di linea

In questo programma ricadono gli interventi infrastrutturali e tecnologici sulla linea finalizzati ad incrementarne la velocità di percorrenza.

Servizi per imprese ferroviarie

In questo programma ricadono gli interventi dedicati al potenziamento o alla nuova costruzione dei "servizi extra pacchetto minimo di accesso" per le Imprese Ferroviarie.

Introduzione tornelli

In questo programma ricadono gli interventi per l'introduzione dei tornelli nelle stazioni.

Installazione barriere antirumore

In questo programma ricadono gli interventi per l'installazione delle barriere antirumore per limitare l'inquinamento acustico nelle aree antropizzate prossime alla ferrovia.

Soppressione PL

In questo programma ricadono gli interventi di soppressione dei passaggi a livello e realizzazione di opere sostitutive.

Altro

Riattivazione di alcune Platee di lavaggio al fine di consentire la pulizia ed il lavaggio dei treni.

Ripristino dell'armamento e dei segnali per effettuare garaggio materiali e manovre di ingresso/uscita da/per le platee.

D. INQUADRAMENTO TERRITORIALE

In questa sezione devono essere indicati la Regione, l'impianto e/o la linea dove si propone l'intervento e descritto il territorio interessato

Lazio: Stazione di Roma Ostiense

Stazione di Monterotondo

Abruzzo: Stazione di Avezzano

E. OBIETTIVI COMMERCIALI

In questa sezione riportare la descrizione della necessità da cui scaturisce la richiesta di intervento, specificando nel dettaglio perché si ritiene che l'intervento proposto possa portare dei miglioramenti.

Se possibile, allegare eventuali schemi o planimetrie a supporto della descrizione.

La richiesta di intervento è finalizzata a potenziare la capacità di effettuare operazioni di pulizia sui treni, incrementando pertanto l'efficienza del servizio offerto e la soddisfazione dei clienti.

In questa sezione riportare i servizi (numero e tipologia treni) che verrebbero interessati dal progetto di investimento:

F. DESCRIZIONE DELLA PROPOSTA

In questa sezione, riportare nel dettaglio le caratteristiche **tecniche e funzionali del progetto**.

Se possibile, allegare eventuali schemi o planimetrie a supporto della descrizione.

La richiesta è stata già stata presentata negli anni precedenti: Sì X No

Riattivazione di alcune Platee di lavaggio al fine di consentire la pulizia ed il lavaggio dei treni.

Ripristino dell'armamento e dei segnali per effettuare garaggio materiali e manovre di ingresso/uscita da/per le platee.

- 1) Platee di Roma Ostiense: Verbali inviati a RFI del 26/06/2018 – 21/01/2019 – 12/02/2019 – Carteggi platee di Roma Ostiense

- 2) Platee di Avezzano: Nota inviata a RFI del 27/10/2021

- 3) Platee di Monterotondo: Proposta inviata per il Tavolo Tecnico di Ascolto RFI nell'anno 2021.

G. ACCORDI E INTESE

In questa sezione devono essere indicati gli Accordi e le Intese che prevedono l'intervento, con l'indicazione dell'eventuale disponibilità di soggetti diversi da RFI a finanziare il progetto, nonché eventuali strumenti di pianificazione e programmazione territoriale (PUC, PRIT, PUMS, etc.).

H. INVESTIMENTI COLLEGATI

In questa sezione devono essere indicati eventuali investimenti, non riferiti al Gestore, collegati.

I. BENEFICI ASSOCIATI ALL'INVESTIMENTO

In questa sezione specificare i principali **benefici commerciali** che si stima di ottenere con l'investimento in oggetto, secondo il seguente elenco:

- Impatto sulla capacità*
- Impatto sulla regolarità/puntualità*
- Incremento della velocità*

- Incremento del livello/qualità dei servizi*

- Impatto sull'intermodalità per servizi passeggeri*
- Efficientamento dei movimenti di manovra*
- Incremento prestazionale*
- Nuovi servizi per le Imprese Ferroviarie*
- Riduzione dei costi*
- Altro* _____

È necessario indicare i benefici attesi e definirne il **dettaglio quantitativo** alla sezione J del presente documento.

J. INFORMAZIONI DI DETTAGLIO

Inquadramento territoriale dell'intervento proposto

Estesa (se intervento diffuso): da a

Località di servizio (se intervento puntuale):

- Stazione di Ostiense;
- Stazione di Monterotondo;
- Stazione di Avezzano.

Inquadramento dei traffici attuali coinvolti

È da indicare la relazione di traffico ed il numero di treni/giorno di interesse dello stakeholder impattati dall'intervento proposto.

Relazione di traffico = da a

Numero treni giorno = [treni/gg]

Tipologia di traffico = Passeggeri Merci

Nel caso vi siano più relazioni, riportare le informazioni per ognuna di esse.

Relazione di traffico = da a

Numero treni giorno = [treni/gg]

Tipologia di traffico = Passeggeri Merci

Beneficio commerciale associato all'investimento (barrare il beneficio individuato)

Impatto sulla capacità

Incremento numero treni giorno atteso =.....[treni/gg]

Incremento atteso del numero di treni di interesse dello stakeholder conseguente la realizzazione della proposta. Dettagliare nello spazio seguente il modello orario dei nuovi servizi previsti e l'eventuale possibilità di sottoscrivere o aggiornare Accordi quadro con il Gestore dell'Infrastruttura

Descrizione modello di esercizio

Impatto sulla regolarità/puntualità

Relazione di traffico = da a

Incremento di puntualità atteso =.....[min, %]

Indicare l'incremento di puntualità atteso per i servizi di interesse dello stakeholder a seguito della realizzazione della proposta

Dettagliare qualitativamente e quantitativamente il beneficio atteso in termini di incremento di regolarità:

Incremento della velocità

Minuti di recupero sul tempo di percorrenza atteso = [min]

Relazione di traffico = da a

Indicare il recupero atteso in termini di tempo di percorrenza sui servizi di interesse dello stakeholder e se il recupero di percorrenza possa comportare anche la rivisitazione del modello di esercizio, in questo caso indicare come e l'eventuale possibilità di sottoscrivere o aggiornare Accordi Quadro. Specificare eventualmente se la proposta è relativa all'eliminazione di una limitazione di velocità connessa all'attuale categoria di peso assiale della tratta di interesse (es. da cat. D4 L a cat. D4).

Dettagliare nel seguito considerazioni a supporto:

Incremento del livello/qualità dei servizi

*Nel caso di **nuova fermata** o **nuova stazione**, specificare il numero di treni di interesse dello stakeholder per i quali è prevista fermata nei nuovi impianti. [treni/gg], anche ai fini della sottoscrizione o dell'aggiornamneto dell'Accordo Quadro.*

Dettagliare nello spazio seguente il modello orario dei nuovi servizi previsti.

Descrizione modello di esercizio

Per **altri interventi**, descrivere gli impatti sulla qualità del servizio dell'intervento proposto (es. maggiore accessibilità).

Impatto sull'intermodalità per servizi passeggeri

Barrare la casella se la proposta prevede interventi a favore dello scambio modale per servizi passeggeri.

Dettagliare nello spazio seguente l'integrazione dell'intervento proposto con gli altri modi di trasporto esistenti o in programma.

Efficiamento dei movimenti di manovra

Numero treni coinvolti dai movimenti di manovra =.....[treni/gg]

Numero dei movimenti di manovra =.....[manovre/gg]

Indicare il numero dei treni di interesse dello stakeholder per l'intervento proposto determina un efficientamento delle manovre.

Barrare una o più delle caselle sottostanti:

- Aumento della flessibilità delle manovre (ampliamento orario di abilitazione)
- Riduzione del numero delle manovre
- Aumento del modulo dei binari di arrivo/partenza e/o di presa/consegna
- Velocizzazione dei tempi di manovra
- Altro:

Dettagliare nel seguito considerazioni a supporto come la quantificazione del miglioramento atteso in termini di tempi o costi di esercizio:

Incremento prestazionale

Indicare se l'intervento proposto impatta sulla categoria di traffico combinato o sulla categoria di peso assiale o sul modulo della linea.

*Nel caso di **nuovo PRG** indicare se è previsto l'adeguamento a modulo 650/750 m.*

Numero treni coinvolti atteso =.....[treni/gg]

Indicare il numero di treni di interesse dello stakeholder che trarrebbero beneficio dall'upgrade prestazionale.

Dettagliare nel seguito considerazioni a supporto e l'eventuale nuovo modello di esercizio:

Nuovi servizi per le Imprese Ferroviarie

Numero treni coinvolti dai nuovi servizi atteso = [treni/gg]

Indicare il numero di treni di interesse dello stakeholder che fruirebbe del nuovo servizio per le IF.

Dettagliare nel seguito il piano di utilizzo di nuove platee di lavaggio, binari di sosta / ricovero ecc.:

Riduzione dei costi di esercizio

Dettagliare nel seguito eventuali considerazioni a supporto anche in termini di volumi interessati e costi unitari:

K. DOCUMENTAZIONE A SUPPORTO

In questa sezione, riportare l'eventuale presenza di documentazione a supporto della proposta ed una sintesi delle conclusioni rilevati quali: costi e tempi di realizzazione, grado di maturità della proposta, iter autorizzativo, finanziamenti e fabbisogni, informazioni necessarie per la valutazione economica sociale del progetto.

Platee di Roma Ostiense: Verbali inviati ad RFI del 26/06/2018 – 21/01/2019 – 12/02/2019 – Carteggi platee di Roma Ostiense

Platee di Avezzano: Nota inviata ad RFI del 27/10/2021 - Supporto platee di lavaggio Avezzano

Platee di Monterotondo: Proposta inviata per il Tavolo Tecnico di Ascolto RFI nell'anno 2021.

L. CONSIDERAZIONI INTEGRATIVE

In questa sezione, riportare ulteriori riflessioni utili all'analisi degli interventi in oggetto.

La realizzazione di tali interventi potrà senz'altro contribuire al miglioramento del servizio e delle condizioni di pulizia dei treni, con immancabile ritorno positivo in termini di soddisfazione per le Persone che ogni giorno utilizzano i treni della Direzione Regionale Lazio di Trenitalia.

**Tavolo tecnico di ascolto e di
raccolta delle richieste di
miglioramento, efficientamento e
sviluppo dell'infrastruttura**

Scheda

Richiesta Intervento n. 104/22

“Dotazione dei binari con bocchette idriche”

INDICE

INDICE	2
A. ISTRUZIONI PRATICHE	3
MODALITÀ DI TRASMISSIONE	3
TEMPISTICHE DI TRASMISSIONE	3
RICHIESTE DI CHIARIMENTI.....	3
B. ANAGRAFICA	4
C. TIPOLOGIA DI INTERVENTO (BARRARE IL PROGRAMMA INDIVIDUATO)	5
D. INQUADRAMENTO TERRITORIALE	9
E. OBIETTIVI COMMERCIALI	9
F. DESCRIZIONE DELLA PROPOSTA	11
G. ACCORDI E INTESE	11
H. INVESTIMENTI COLLEGATI	12
I. BENEFICI ASSOCIATI ALL'INVESTIMENTO	13
J. INFORMAZIONI DI DETTAGLIO	14
K. DOCUMENTAZIONE A SUPPORTO	23
L. CONSIDERAZIONI INTEGRATIVE	23

A. ISTRUZIONI PRATICHE

Obiettivo della presente scheda è l'individuazione e la raccolta delle esigenze degli Stakeholder previste nell'ambito del "tavolo tecnico di ascolto e di raccolta delle richieste di miglioramenti, efficientamento e sviluppo dell'infrastruttura". L'obiettivo del tavolo tecnico, istituito secondo quanto previsto nella sezione 2.6 del PIR, è quello di creare un confronto continuo con gli Stakeholder al fine di efficientare le scelte nell'avvio degli investimenti.

Le sezioni da compilare obbligatoriamente sono le seguenti: B, C, D, E, F, G, I e J.

Se la proposta riguarda nuove infrastrutture (nuove linee, raddoppi o elettrificazioni di linee esistenti...), si invitano gli Stakeholder a inserire quante più informazioni possibili anche nel capitolo K, riportante gli elementi necessari al Gestore e al MIT per elaborare un'analisi costi/benefici della proposta.

Ogni "scheda richiesta intervento" deve fare riferimento ad una singola proposta di progetto.

Modalità di Trasmissione

La scheda compilata dovrà essere caricata sulla piattaforma online dedicata, **anche in formato word**.

Tempistiche di Trasmissione

La scheda compilata dovrà essere inviata entro il **31 maggio 2022**.

Richieste di Chiarimenti

Eventuali richieste di chiarimenti potranno essere inviate all'indirizzo mail: **rfi-dce@pec.rfi.it**

B. ANAGRAFICA

Proponente	Trenitalia
Direzione / Ufficio Responsabile	Divisione Business Regionale/Direzione Regionale Lazio/Manutenzione e Pulizie/Pulizie Lazio
Nominativo operativo di riferimento	Mattia Matteucci
Riferimenti (e – mail, tel.)	m.matteucci@trenitalia.it

C. TIPOLOGIA DI INTERVENTO (BARRARE IL PROGRAMMA INDIVIDUATO)

In questa sezione riportare la tipologia di intervento che viene richiesta:

Eliminazione limitazioni IS

In questo programma ricadono gli interventi finalizzati ad eliminare limitazioni prestazionali di impianto o di linea imputabili alle tecnologie attualmente presenti. Rientrano nella classe in oggetto, ad esempio: l'implementazione del SCMT in luogo del SSC, l'eliminazione degli abbattimenti codice, la banalizzazione della linea, etc.

Upgrade tecnologico di linea

In questo programma ricadono gli interventi sui sistemi di distanziamento, sicurezza e segnalamento riguardanti una tratta di linea, non un singolo impianto.

Upgrade Apparato Centrale

In questo programma ricadono gli interventi di modifica o di sostituzione di Apparati Centrali (ACCM; ACC; ACEI; etc.) in un singolo impianto.

Efficientamento di impianto

In questo programma ricadono gli interventi di modifica al PRG di impianti localizzati su linee a semplice binario con impatto su:

- effettuazione di movimenti contemporanei;
- velocizzazione degli itinerari di arrivo/partenza/transito;
- adeguamento dei marciapiedi a modulo della linea;
- altro.....

Piano Regolatore Generale

In questo programma ricadono gli interventi di modifica al PRG di impianti localizzati su tratte a doppio binario.

- Barrare la casella se il PRG proposto prevede l'adeguamento a modulo 650/750 m.

Elettrificazione

In questo programma ricadono gli interventi di elettrificazione di linea attualmente a trazione termica.

Aumento della capacità di una tratta di linea

In questo programma ricadono gli interventi di incremento del numero di binari attualmente presente. Ci si riferisce normalmente a raddoppi di binari (da semplice a doppio binario), ma sono da ricondurre alla casistica in oggetto anche richieste relative alla realizzazione di più di due binari (es. quadruplicamento).

- raddoppio della tratta;
- posa in opera di un terzo binario sulla tratta;
- quadruplicamento della tratta.

European Rail Traffic Management System

In questo programma ricadono gli interventi di implementazione di tecnologia High Density ERTMS.

Sviluppo nuova tratta

In questo programma ricadono gli interventi di realizzazione di una nuova tratta di linea.

Potenziamento in stazione

In questo programma ricadono gli interventi orientati a migliorare l'accessibilità, l'intermodalità, il decoro e l'impiego razionale degli spazi di stazione. Sono da ricondurre a questa classe:

- la realizzazione di nuovi sottopassi o il prolungamento di sottopassi esistenti anche con l'obiettivo di ricucitura urbana e miglioramento generale dell'accessibilità. Il caso di sottopassi che svolgono anche la funzione di ricucitura del tessuto urbano, quali quelli di tipologia ciclo-pedonale o il prolungamento al fine di realizzare un ulteriore ingresso all'impianto, saranno valutati a valle della opportuna sottoscrizione di accordi/convenzioni con gli EELL;
- il rifacimento di piazzali di stazione anche al fine di migliorare l'intermodalità; la valorizzazione delle aree da dedicare all'interscambio modale di proprietà del Gestore sarà valutata a valle di opportuna sottoscrizione di accordi/convenzioni con gli EELL;
- la posa in opera di pensiline e shelter;
- la realizzazione di interventi finalizzati al miglior utilizzo dei percorsi di accessibilità al treno o di abbattimento delle barriere architettoniche;
- altro.....
- L'impianto in questione costituisce la località di servizio più vicina per accedere ad un sito UNESCO;

Nuova stazione

In questo programma ricadono gli interventi di realizzazione di nuove Località di Servizio o delocalizzazione di Località esistenti, normalmente munite di segnali di protezione e partenza, che intervengono nel distanziamento dei treni.

L'impianto in questione costituisce la località di servizio più vicina per accedere ad un sito UNESCO;

Nuova fermata

In questo programma ricadono gli interventi di realizzazione di nuove Località di Servizio che non intervengono nel distanziamento dei treni o delocalizzazione delle stesse.

L'impianto in questione costituisce la località di servizio più vicina per accedere ad un sito UNESCO;

Adeguamento del modulo

In questo programma ricadono gli interventi di incremento della lunghezza dei binari di stazione al fine di incrementare la lunghezza dei treni che possono circolare sulla linea.

Potenziamento strutturale

In questo programma ricadono gli interventi atti alla riclassificazione della linea in relazione al peso assiale massimo ammissibile per i treni circolanti.

Adeguamento sagoma

In questo programma ricadono gli interventi di adeguamento a sagoma di una tratta e conseguente nuova codifica per il traffico combinato.

Potenziamento scali merci

In questo programma ricadono gli interventi di potenziamento degli scali merci o delle stazioni a cui sono allacciati gli impianti industriali.

Rinnovo Informazioni al Pubblico

In questo programma ricadono gli interventi che prevedono l'installazione di nuovi Sistemi di Informazione al Pubblico ovvero potenziamento di sistemi esistenti.

L'impianto in questione costituisce la località di servizio più vicina per accedere ad un sito UNESCO;

Allungamento/ innalzamento marciapiedi

In questo programma ricadono gli interventi di allungamento dei marciapiedi per agevolare la salita /discesa dei passeggeri dai treni già circolanti o/e per far circolare treni più lunghi, nonché gli interventi di innalzamento dei marciapiedi a standard H55 per migliorare l'incarozzamento.

L'impianto in questione costituisce la località di servizio più vicina per accedere ad un sito UNESCO;

Velocizzazioni di linea

In questo programma ricadono gli interventi infrastrutturali e tecnologici sulla linea finalizzati ad incrementarne la velocità di percorrenza.

Servizi per imprese ferroviarie

In questo programma ricadono gli interventi dedicati al potenziamento o alla nuova costruzione dei "servizi extra pacchetto minimo di accesso" per le Imprese Ferroviarie.

Introduzione tornelli

In questo programma ricadono gli interventi per l'introduzione dei tornelli nelle stazioni.

Installazione barriere antirumore

In questo programma ricadono gli interventi per l'installazione delle barriere antirumore per limitare l'inquinamento acustico nelle aree antropizzate prossime alla ferrovia.

Soppressione PL

In questo programma ricadono gli interventi di soppressione dei passaggi a livello e realizzazione di opere sostitutive.

Altro

Incremento dotazione dei binari delle stazioni con condotta e bocchette idriche per il rifornimento idrico dei treni.

D. INQUADRAMENTO TERRITORIALE

In questa sezione devono essere indicati la Regione, l'impianto e/o la linea dove si propone l'intervento e descritto il territorio interessato

Stazioni Lazio:

- Viterbo - binari 1,2,3 e5;
- Nettuno - binario 2;
- Civitavecchia - binari 2 tronco e 5;
- Formia - binari 2 e 6;
- Frosinone - binario 3;
- Ciampino - binario 6;
- Poggio Mirteto - binario 1;
- Monterotondo - binario 1;
- Tivoli – binario 4;
- Roma Parco Prenestino - binari 10, 29, 33 e 34;
- Roma Tiburtina – binari 1 e 2 Est.
- Roma Ostiense – fascetto.

E. OBIETTIVI COMMERCIALI

In questa sezione riportare la descrizione della necessità da cui scaturisce la richiesta di intervento, specificando nel dettaglio perché si ritiene che l'intervento proposto possa portare dei miglioramenti.

Se possibile, allegare eventuali schemi o planimetrie a supporto della descrizione.

Permettere l'effettuazione dei rifornimenti idrici e attività di pulizie più efficaci ai treni in sosta, migliorare l'efficienza delle toilette dei treni. Incrementare di conseguenza la qualità del servizio.

In questa sezione riportare i servizi (numero e tipologia treni) che verrebbero interessati dal progetto di investimento:

- Viterbo – (binari 1, 2, 3 e 5). Materiali coinvolti: n. 7 convogli giorno composti da n. 2 complessi Jazz (1 toilette per ognuno), n. 2 complessi TAF (2 toilette per ognuno), n. 1 complesso composto da 6 vetture Vivalto (n. 1 toilette per ognuno) e n. 2 complessi Rock (2 toilette per ognuno).
- Nettuno – (binario 2). Materiali coinvolti: n. 4 convogli giorno composti da n. 4 complessi da 8 vetture Vivalto (n. 1 toilette per ognuno).
- Civitavecchia – (binari 2 tronco e 5) Materiali coinvolti: n. 7 convogli giorno composti da n. 5 complessi da 6 vetture Vivalto (n. 1 toilette per ognuno) e n. 2 complessi Rock (2 toilette per ognuno).
- Formia – (binari 2 e 6): Materiali coinvolti: n. 6 convogli giorno composti da n. 4 complessi da 6 vetture Vivalto + 1 da 8 vetture Vivalto (n. 1 toilette per ognuno) e n. 1 complesso composto da 5 pezzi Media Distanza.
- Frosinone – (binario 3). Materiali coinvolti: n. 5 convogli giorno composti da 6 vetture Vivalto (n. 1 toilette per ognuno).
- Ciampino – (binario 6). Materiali coinvolti: n. 4 convogli giorno composti da n. 2 complessi Jazz (1 toilette per ognuno) e da 2 complessi composti da 6 vetture Vivalto (n. 1 toilette per ognuno).
- Poggio Mirteto – (binario 1). Materiali coinvolti: n. 4 convogli giorno composti n. 2 complessi TAF (2 toilette per ognuno) e n. 2 complessi Rock (2 toilette per ognuno).
- Monterotondo – (binario 1). Materiali coinvolti: n. 3 convogli giorno (accodati) composti da n. 2 complessi TAF (2 toilette per ognuno) e n. 1 complesso Rock (2 toilette).
- Tivoli - (binario 4). Materiali coinvolti: n. 5 convogli giorno composti da n. 3 complessi Piano Ribassato da n. 6 vetture (n. 1 toilette per ogni a carrozza) e n. 2 complessi TAF (2 toilette per ognuno).
- Roma Parco Prenestino – (binari 10, 29, 33 e 34). Materiali coinvolti: n. 6 convogli giorno composti da n. 3 complessi composti da 8 vetture Vivalto (n. 1 toilette per ognuno), n. 1 complesso composto da 5 pezzi Media Distanza (1 toilette per ognuno) e n. 2 complessi TAF (2 toilette per ognuno).
- Roma Tiburtina – (binari 1 e 2 Est). Materiali coinvolti: n. 6 convogli giorno composti da n. 4 complessi Piano Ribassato composti da n. 6 vetture (n. 1 toilette per ogni a carrozza) e n. 2 complessi TAF (2 toilette per ognuno).
- Roma Ostiense – (binari fascio). Materiali coinvolti: n. 8 convogli giorno composti da 6 complessi TAF (2 toilette per ognuno) e n. 2 complessi composti da 6 vetture Vivalto.

F. DESCRIZIONE DELLA PROPOSTA

In questa sezione, riportare nel dettaglio le caratteristiche **tecniche e funzionali del progetto**.

Se possibile, allegare eventuali schemi o planimetrie a supporto della descrizione.

La richiesta è stata già stata presentata negli anni precedenti: Sì X No

Richieste presentate tramite PEC verso RFI-Direzione Commerciale con nota protocollata TRNIT-DPR.DRLZ.MPLP20200035735_1 e nota TRNIT-DPR.DRLZ.MPLP20200035735_1

Dotare le seguenti località di condotta e bocchette per il rifornimento idrico:

- Viterbo - binari 1,2,3 e5;
- Nettuno - binario 2;
- Civitavecchia - binari 2 tronco e 5;
- Formia - binari 2 e 6;
- Frosinone - binario 3;
- Ciampino - binario 6;
- Poggio Mirteto - binario 1;
- Monterotondo - binario 1;
- Tivoli – binario 4;
- Roma Parco Prenestino - binari 10, 29, 33 e 34;
- Roma Tiburtina – binari 1 e 2 Est.
- Roma Ostiense – fascetto.

G. ACCORDI E INTESE

In questa sezione devono essere indicati gli Accordi e le Intese che prevedono l'intervento, con l'indicazione dell'eventuale disponibilità di soggetti diversi da RFI a finanziare il progetto, nonché eventuali strumenti di pianificazione e programmazione territoriale (PUC, PRIT, PUMS, etc.).

H. INVESTIMENTI COLLEGATI

In questa sezione devono essere indicati eventuali investimenti, non riferiti al Gestore, collegati.

I. BENEFICI ASSOCIATI ALL'INVESTIMENTO

In questa sezione specificare i principali **benefici commerciali** che si stima di ottenere con l'investimento in oggetto, secondo il seguente elenco:

- Impatto sulla capacità*
- Impatto sulla regolarità/puntualità*
- Incremento della velocità*

- Incremento del livello/qualità dei servizi*

- Impatto sull'intermodalità per servizi passeggeri*
- Efficientamento dei movimenti di manovra*
- Incremento prestazionale*
- Nuovi servizi per le Imprese Ferroviarie*
- Riduzione dei costi*
- Altro* _____

È necessario indicare i benefici attesi e definirne il **dettaglio quantitativo** alla sezione J del presente documento.

J. INFORMAZIONI DI DETTAGLIO

Inquadramento territoriale dell'intervento proposto

Estesa (se intervento diffuso): da a

Località di servizio (se intervento puntuale):

- Viterbo - binari 1,2,3 e5;
- Nettuno - binario 2;
- Civitavecchia - binari 2 tronco e 5;
- Formia - binari 2 e 6;
- Frosinone - binario 3;
- Ciampino - binario 6;
- Poggio Mirteto - binario 1;
- Monterotondo - binario 1;
- Tivoli – binario 4;
- Roma Parco Prenestino - binari 10, 29, 33 e 34;
- Roma Tiburtina – binari 1 e 2 Est.
- Roma Ostiense – fascetto.

Inquadramento dei traffici attuali coinvolti

È da indicare la relazione di traffico ed il numero di treni/giorno di interesse dello stakeholder impattati dall'intervento proposto.

Relazione di traffico = da a

Numero treni giorno = [treni/gg]

Tipologia di traffico = Passeggeri Merci

Nel caso vi siano più relazioni, riportare le informazioni per ognuna di esse.

Relazione di traffico = da a

Numero treni giorno =[treni/gg]

Tipologia di traffico = Passeggeri Merci

Beneficio commerciale associato all'investimento (barrare il beneficio individuato)

Impatto sulla capacità

Incremento numero treni giorno atteso =.....[treni/gg]

Incremento atteso del numero di treni di interesse dello stakeholder conseguente la realizzazione della proposta. Dettagliare nello spazio seguente il modello orario dei nuovi servizi previsti e l'eventuale possibilità di sottoscrivere o aggiornare Accordi quadro con il Gestore dell'Infrastruttura

Descrizione modello di esercizio

Impatto sulla regolarità/puntualità

Relazione di traffico = da a

Incremento di puntualità atteso =.....[min, %]

Indicare l'incremento di puntualità atteso per i servizi di interesse dello stakeholder a seguito della realizzazione della proposta

Dettagliare qualitativamente e quantitativamente il beneficio atteso in termini di incremento di regolarità:

Incremento della velocità

Minuti di recupero sul tempo di percorrenza atteso = [min]

Relazione di traffico = da a

Indicare il recupero atteso in termini di tempo di percorrenza sui servizi di interesse dello stakeholder e se il recupero di percorrenza possa comportare anche la rivisitazione del modello di esercizio, in questo caso indicare come e l'eventuale possibilità di sottoscrivere o aggiornare Accordi Quadro. Specificare eventualmente se la proposta è relativa all'eliminazione di una limitazione di velocità connessa all'attuale categoria di peso assiale della tratta di interesse (es. da cat. D4 L a cat. D4).

Dettagliare nel seguito considerazioni a supporto:

Incremento del livello/qualità dei servizi

*Nel caso di **nuova fermata** o **nuova stazione**, specificare il numero di treni di interesse dello stakeholder per i quali è prevista fermata nei nuovi impianti. [treni/gg], anche ai fini della sottoscrizione o dell'aggiornamneto dell'Accordo Quadro.*

Dettagliare nello spazio seguente il modello orario dei nuovi servizi previsti.

Descrizione modello di esercizio

Per **altri interventi**, descrivere gli impatti sulla qualità del servizio dell'intervento proposto (es. maggiore accessibilità).

Impatto sull'intermodalità per servizi passeggeri

Barrare la casella se la proposta prevede interventi a favore dello scambio modale per servizi passeggeri.

Dettagliare nello spazio seguente l'integrazione dell'intervento proposto con gli altri modi di trasporto esistenti o in programma.

Efficiantamento dei movimenti di manovra

Numero treni coinvolti dai movimenti di manovra =.....[treni/gg]

Numero dei movimenti di manovra =.....[manovre/gg]

Indicare il numero dei treni di interesse dello stakeholder per l'intervento proposto determina un efficientamento delle manovre.

Barrare una o più delle caselle sottostanti:

- Aumento della flessibilità delle manovre (ampliamento orario di abilitazione)
- Riduzione del numero delle manovre
- Aumento del modulo dei binari di arrivo/partenza e/o di presa/consegna
- Velocizzazione dei tempi di manovra
- Altro:

Dettagliare nel seguito considerazioni a supporto come la quantificazione del miglioramento atteso in termini di tempi o costi di esercizio:

Incremento prestazionale

Indicare se l'intervento proposto impatta sulla categoria di traffico combinato o sulla categoria di peso assiale o sul modulo della linea.

*Nel caso di **nuovo PRG** indicare se è previsto l'adeguamento a modulo 650/750 m.*

Numero treni coinvolti atteso =.....[treni/gg]

Indicare il numero di treni di interesse dello stakeholder che trarrebbero beneficio dall'upgrade prestazionale.

Dettagliare nel seguito considerazioni a supporto e l'eventuale nuovo modello di esercizio:

Nuovi servizi per le Imprese Ferroviarie

Numero treni coinvolti dai nuovi servizi atteso = [treni/gg]

Indicare il numero di treni di interesse dello stakeholder che fruirebbe del nuovo servizio per le IF.

Dettagliare nel seguito il piano di utilizzo di nuove platee di lavaggio, binari di sosta / ricovero ecc.:

Riduzione dei costi di esercizio

Dettagliare nel seguito eventuali considerazioni a supporto anche in termini di volumi interessati e costi unitari:

K. DOCUMENTAZIONE A SUPPORTO

In questa sezione, riportare l'eventuale presenza di documentazione a supporto della proposta ed una sintesi delle conclusioni rilevati quali: costi e tempi di realizzazione, grado di maturità della proposta, iter autorizzativo, finanziamenti e fabbisogni, informazioni necessarie per la valutazione economica sociale del progetto.

Nota inviata ad RFI TRNIT-DPR.DRLZ.MPLP20200035735_1

L. CONSIDERAZIONI INTEGRATIVE

In questa sezione, riportare ulteriori riflessioni utili all'analisi degli interventi in oggetto.

La realizzazione di tali interventi potrà senz'altro contribuire al miglioramento del servizio e delle condizioni di pulizia dei treni, con immancabile ritorno positivo in termini di soddisfazione per le Persone che ogni giorno utilizzano i treni della Direzione Regionale Lazio di Trenitalia

**Tavolo tecnico di ascolto e di
raccolta delle richieste di
miglioramento, efficientamento e
sviluppo dell'infrastruttura**

***Scheda
Richiesta Intervento n. 105/2022***

“Locali ed aree assegnati a Trenitalia”

INDICE

INDICE	2
A. ISTRUZIONI PRATICHE	3
MODALITÀ DI TRASMISSIONE	3
TEMPISTICHE DI TRASMISSIONE	3
RICHIESTE DI CHIARIMENTI.....	3
B. ANAGRAFICA	4
C. TIPOLOGIA DI INTERVENTO (BARRARE IL PROGRAMMA INDIVIDUATO)	5
D. INQUADRAMENTO TERRITORIALE	9
E. OBIETTIVI COMMERCIALI	9
F. DESCRIZIONE DELLA PROPOSTA	11
G. ACCORDI E INTESE	12
H. INVESTIMENTI COLLEGATI	12
I. BENEFICI ASSOCIATI ALL'INVESTIMENTO	13
J. INFORMAZIONI DI DETTAGLIO	14
K. DOCUMENTAZIONE A SUPPORTO	24
L. CONSIDERAZIONI INTEGRATIVE	24

A. ISTRUZIONI PRATICHE

Obiettivo della presente scheda è l'individuazione e la raccolta delle esigenze degli Stakeholder previste nell'ambito del "tavolo tecnico di ascolto e di raccolta delle richieste di miglioramenti, efficientamento e sviluppo dell'infrastruttura". L'obiettivo del tavolo tecnico, istituito secondo quanto previsto nella sezione 2.6 del PIR, è quello di creare un confronto continuo con gli Stakeholder al fine di efficientare le scelte nell'avvio degli investimenti.

Le sezioni da compilare obbligatoriamente sono le seguenti: B, C, D, E, F, G, I e J.

Se la proposta riguarda nuove infrastrutture (nuove linee, raddoppi o elettrificazioni di linee esistenti...), si invitano gli Stakeholder a inserire quante più informazioni possibili anche nel capitolo K, riportante gli elementi necessari al Gestore e al MIT per elaborare un'analisi costi/benefici della proposta.

Ogni "scheda richiesta intervento" deve fare riferimento ad una singola proposta di progetto.

Modalità di Trasmissione

La scheda compilata dovrà essere caricata sulla piattaforma online dedicata, **anche in formato word**.

Tempistiche di Trasmissione

La scheda compilata dovrà essere inviata entro il **31 maggio 2022**.

Richieste di Chiarimenti

Eventuali richieste di chiarimenti potranno essere inviate all'indirizzo mail: **rfi-dce@pec.rfi.it**

B. ANAGRAFICA

Proponente	Trenitalia
Direzione / Ufficio Responsabile	Divisione Business Regionale/Direzione Regionale Lazio/Manutenzione e Pulizie/Pulizie Lazio
Nominativo operativo di riferimento	Mattia Matteucci
Riferimenti (e – mail, tel.)	m.matteucci@trenitalia.it

C. TIPOLOGIA DI INTERVENTO (BARRARE IL PROGRAMMA INDIVIDUATO)

In questa sezione riportare la tipologia di intervento che viene richiesta:

Eliminazione limitazioni IS

In questo programma ricadono gli interventi finalizzati ad eliminare limitazioni prestazionali di impianto o di linea imputabili alle tecnologie attualmente presenti. Rientrano nella classe in oggetto, ad esempio: l'implementazione del SCMT in luogo del SSC, l'eliminazione degli abbattimenti codice, la banalizzazione della linea, etc.

Upgrade tecnologico di linea

In questo programma ricadono gli interventi sui sistemi di distanziamento, sicurezza e segnalamento riguardanti una tratta di linea, non un singolo impianto.

Upgrade Apparato Centrale

In questo programma ricadono gli interventi di modifica o di sostituzione di Apparati Centrali (ACCM; ACC; ACEI; etc.) in un singolo impianto.

Efficientamento di impianto

In questo programma ricadono gli interventi di modifica al PRG di impianti localizzati su linee a semplice binario con impatto su:

- effettuazione di movimenti contemporanei;
- velocizzazione degli itinerari di arrivo/partenza/transito;
- adeguamento dei marciapiedi a modulo della linea;
- altro.....

Piano Regolatore Generale

In questo programma ricadono gli interventi di modifica al PRG di impianti localizzati su tratte a doppio binario.

- Barrare la casella se il PRG proposto prevede l'adeguamento a modulo 650/750 m.

Elettrificazione

In questo programma ricadono gli interventi di elettrificazione di linea attualmente a trazione termica.

Aumento della capacità di una tratta di linea

In questo programma ricadono gli interventi di incremento del numero di binari attualmente presente. Ci si riferisce normalmente a raddoppi di binari (da semplice a doppio binario), ma sono da ricondurre alla casistica in oggetto anche richieste relative alla realizzazione di più di due binari (es. quadruplicamento).

- raddoppio della tratta;
- posa in opera di un terzo binario sulla tratta;
- quadruplicamento della tratta.

European Rail Traffic Management System

In questo programma ricadono gli interventi di implementazione di tecnologia High Density ERTMS.

Sviluppo nuova tratta

In questo programma ricadono gli interventi di realizzazione di una nuova tratta di linea.

Potenziamento in stazione

In questo programma ricadono gli interventi orientati a migliorare l'accessibilità, l'intermodalità, il decoro e l'impiego razionale degli spazi di stazione. Sono da ricondurre a questa classe:

- la realizzazione di nuovi sottopassi o il prolungamento di sottopassi esistenti anche con l'obiettivo di ricucitura urbana e miglioramento generale dell'accessibilità. Il caso di sottopassi che svolgono anche la funzione di ricucitura del tessuto urbano, quali quelli di tipologia ciclo-pedonale o il prolungamento al fine di realizzare un ulteriore ingresso all'impianto, saranno valutati a valle della opportuna sottoscrizione di accordi/convenzioni con gli EELL;
- il rifacimento di piazzali di stazione anche al fine di migliorare l'intermodalità; la valorizzazione delle aree da dedicare all'interscambio modale di proprietà del Gestore sarà valutata a valle di opportuna sottoscrizione di accordi/convenzioni con gli EELL;
- la posa in opera di pensiline e shelter;
- la realizzazione di interventi finalizzati al miglior utilizzo dei percorsi di accessibilità al treno o di abbattimento delle barriere architettoniche;
- altro.....
- L'impianto in questione costituisce la località di servizio più vicina per accedere ad un sito UNESCO;

Nuova stazione

In questo programma ricadono gli interventi di realizzazione di nuove Località di Servizio o delocalizzazione di Località esistenti, normalmente munite di segnali di protezione e partenza, che intervengono nel distanziamento dei treni.

L'impianto in questione costituisce la località di servizio più vicina per accedere ad un sito UNESCO;

Nuova fermata

In questo programma ricadono gli interventi di realizzazione di nuove Località di Servizio che non intervengono nel distanziamento dei treni o delocalizzazione delle stesse.

L'impianto in questione costituisce la località di servizio più vicina per accedere ad un sito UNESCO;

Adeguamento del modulo

In questo programma ricadono gli interventi di incremento della lunghezza dei binari di stazione al fine di incrementare la lunghezza dei treni che possono circolare sulla linea.

Potenziamento strutturale

In questo programma ricadono gli interventi atti alla riclassificazione della linea in relazione al peso assiale massimo ammissibile per i treni circolanti.

Adeguamento sagoma

In questo programma ricadono gli interventi di adeguamento a sagoma di una tratta e conseguente nuova codifica per il traffico combinato.

Potenziamento scali merci

In questo programma ricadono gli interventi di potenziamento degli scali merci o delle stazioni a cui sono allacciati gli impianti industriali.

Rinnovo Informazioni al Pubblico

In questo programma ricadono gli interventi che prevedono l'installazione di nuovi Sistemi di Informazione al Pubblico ovvero potenziamento di sistemi esistenti.

L'impianto in questione costituisce la località di servizio più vicina per accedere ad un sito UNESCO;

Allungamento/ innalzamento marciapiedi

In questo programma ricadono gli interventi di allungamento dei marciapiedi per agevolare la salita /discesa dei passeggeri dai treni già circolanti o/e per far circolare treni più lunghi, nonché gli interventi di innalzamento dei marciapiedi a standard H55 per migliorare l'incarozzamento.

L'impianto in questione costituisce la località di servizio più vicina per accedere ad un sito UNESCO;

Velocizzazioni di linea

In questo programma ricadono gli interventi infrastrutturali e tecnologici sulla linea finalizzati ad incrementarne la velocità di percorrenza.

Servizi per imprese ferroviarie

In questo programma ricadono gli interventi dedicati al potenziamento o alla nuova costruzione dei "servizi extra pacchetto minimo di accesso" per le Imprese Ferroviarie.

Introduzione tornelli

In questo programma ricadono gli interventi per l'introduzione dei tornelli nelle stazioni.

Installazione barriere antirumore

In questo programma ricadono gli interventi per l'installazione delle barriere antirumore per limitare l'inquinamento acustico nelle aree antropizzate prossime alla ferrovia.

Soppressione PL

In questo programma ricadono gli interventi di soppressione dei passaggi a livello e realizzazione di opere sostitutive.

Altro

Disponibilità di Locali e aree all'interno delle stazioni, da adibire a spogliatoio e deposito temporaneo rifiuti, da consegnare a Trenitalia per assegnarle alle imprese Appaltatrici che effettuano pulizia dei treni per la Direzione Regionale Lazio, secondo quanto previsto da Accordi Quadro e Contratti vigenti.

D. INQUADRAMENTO TERRITORIALE

In questa sezione devono essere indicati la Regione, l'impianto e/o la linea dove si propone l'intervento e descritto il territorio interessato

Stazioni Lazio:

- Roma Tiburtina – Locali ad uso spogliatoio;
- Roma Ostiense – Locali ad uso spogliatoio e area deposito temporaneo rifiuti (con cisterna raccolta rifiuti solidi da treno);
- Roma Termini - Area deposito temporaneo rifiuti (con cisterna raccolta rifiuti solidi da treno);
- Fiumicino Aeroporto - Locali ad uso spogliatoio e area deposito temporaneo rifiuti;
- Frosinone - Locali ad uso spogliatoio e area deposito temporaneo rifiuti;
- Nettuno - Locali ad uso spogliatoio e area deposito temporaneo rifiuti (con cisterna raccolta rifiuti solidi da treno);
- Viterbo Porta Fiorentina - Locali ad uso spogliatoio e area deposito temporaneo rifiuti (con cisterna raccolta rifiuti solidi da treno);
- Ciampino - Locali ad uso spogliatoio e area deposito temporaneo rifiuti;
- Fara Sabina: Locali ad uso spogliatoio e area deposito temporaneo rifiuti;
- Monterotondo - Locali ad uso spogliatoio e area deposito temporaneo rifiuti (con cisterna raccolta rifiuti solidi da treno);
- Tivoli – Locali ad uso spogliatoio e area deposito temporaneo rifiuti (con cisterna raccolta rifiuti solidi da treno);
- Poggio Mirteto - Locali ad uso spogliatoio e area deposito temporaneo rifiuti;
- Civitavecchia - Locali ad uso spogliatoio.

E. OBIETTIVI COMMERCIALI

In questa sezione riportare la descrizione della necessità da cui scaturisce la richiesta di intervento, specificando nel dettaglio perché si ritiene che l'intervento proposto possa portare dei miglioramenti.

Se possibile, allegare eventuali schemi o planimetrie a supporto della descrizione.

Mettendo a disposizione Locali ed aree alla IA che effettua pulizie dei treni della Direzione Regionale Lazio, si otterrebbero pulizie più efficaci ai treni in sosta e verrebbero effettuate attività specifiche come Rifornimento Idrico e Vuotatura dei Reflui, migliorando in tal modo l'efficienza delle toilette.

Il tal modo, si otterrebbero un forte incremento della qualità del servizio e minor disagi alla circolazione dovuti ai possibili cambi effettuati per richieste straordinarie di vuotatura reflui.

In questa sezione riportare i servizi (numero e tipologia treni) che verrebbero interessati dal progetto di investimento:

F. DESCRIZIONE DELLA PROPOSTA

In questa sezione, riportare nel dettaglio le caratteristiche **tecniche e funzionali del progetto**.

Se possibile, allegare eventuali schemi o planimetrie a supporto della descrizione.

La richiesta è stata già stata presentata negli anni precedenti: Sì X No

Le richieste sono state presentate tramite PEC verso RFI-Direzione Commerciale con nota protocollata 2021_10_14 da TI_DRL a TI_D AFC ambito L. 2 (Fro_Net_VT) (1); nota 2021_10_14 da TI_DRL a TI_D AFC ambito L. 1 (RM_Tib_RMT.ni_RM_O.se) (2); nota 2021_10_21 da TI_D AFC a RFI_Dir. Com. (3); nota 2021_11_21 da RFI_Dir. Com. a RFI_Dir. Oper. e GS Rail (4); nota 2022_03_15 da TI_DRL a TI_D AFC reiter. rich. intero network (5); nota 2022_03_18 da TI_D AFC a RFI_Dir. Com. (6).

Dotare le seguenti località delle strutture di fianco annotate:

- Roma Tiburtina – Locali ad uso spogliatoio;
- Roma Ostiense – Locali ad uso spogliatoio e area deposito temporaneo rifiuti (con cisterna raccolta rifiuti solidi da treno);
- Roma Termini - Area deposito temporaneo rifiuti (con cisterna raccolta rifiuti solidi da treno);
- Fiumicino Aeroporto - Locali ad uso spogliatoio e area deposito temporaneo rifiuti;
- Frosinone - Locali ad uso spogliatoio e area deposito temporaneo rifiuti;
- Nettuno - Locali ad uso spogliatoio e area deposito temporaneo rifiuti (con cisterna raccolta rifiuti solidi da treno);
- Viterbo Porta Fiorentina - Locali ad uso spogliatoio e area deposito temporaneo rifiuti (con cisterna raccolta rifiuti solidi da treno);
- Ciampino - Locali ad uso spogliatoio e area deposito temporaneo rifiuti;
- Fara Sabina: Locali ad uso spogliatoio e area deposito temporaneo rifiuti;
- Monterotondo - Locali ad uso spogliatoio e area deposito temporaneo rifiuti (con cisterna raccolta rifiuti solidi da treno);
- Tivoli – Locali ad uso spogliatoio e area deposito temporaneo rifiuti (con cisterna raccolta rifiuti solidi da treno);
- Poggio Mirteto - Locali ad uso spogliatoio e area deposito temporaneo rifiuti;
- Civitavecchia - Locali ad uso spogliatoio.

Disponibilità di Locali e aree all'interno delle stazioni, da adibire a spogliatoio e deposito temporaneo rifiuti, da consegnare a Trenitalia per assegnarle alle imprese Appaltatrici che effettuano pulizia dei treni per la Direzione Regionale Lazio, secondo quanto previsto da Accordi Quadro e Contratti vigenti.

G. ACCORDI E INTESE

In questa sezione devono essere indicati gli Accordi e le Intese che prevedono l'intervento, con l'indicazione dell'eventuale disponibilità di soggetti diversi da RFI a finanziare il progetto, nonché eventuali strumenti di pianificazione e programmazione territoriale (PUC, PRIT, PUMS, etc.).

H. INVESTIMENTI COLLEGATI

In questa sezione devono essere indicati eventuali investimenti, non riferiti al Gestore, collegati.

I. BENEFICI ASSOCIATI ALL'INVESTIMENTO

In questa sezione specificare i principali **benefici commerciali** che si stima di ottenere con l'investimento in oggetto, secondo il seguente elenco:

- Impatto sulla capacità*
- Impatto sulla regolarità/puntualità*
- Incremento della velocità*

- Incremento del livello/qualità dei servizi*

- Impatto sull'intermodalità per servizi passeggeri*
- Efficientamento dei movimenti di manovra*
- Incremento prestazionale*
- Nuovi servizi per le Imprese Ferroviarie*
- Riduzione dei costi*
- Altro* _____

È necessario indicare i benefici attesi e definirne il **dettaglio quantitativo** alla sezione J del presente documento.

J. INFORMAZIONI DI DETTAGLIO

Inquadramento territoriale dell'intervento proposto

Estesa (se intervento diffuso): da a

Località di servizio (se intervento puntuale):

- Roma Tiburtina – Locali ad uso spogliatoio;
- Roma Ostiense – Locali ad uso spogliatoio e area deposito temporaneo rifiuti (con cisterna raccolta rifiuti solidi da treno);
- Roma Termini - Area deposito temporaneo rifiuti (con cisterna raccolta rifiuti solidi da treno);
- Fiumicino Aeroporto - Locali ad uso spogliatoio e area deposito temporaneo rifiuti;
- Frosinone - Locali ad uso spogliatoio e area deposito temporaneo rifiuti;
- Nettuno - Locali ad uso spogliatoio e area deposito temporaneo rifiuti (con cisterna raccolta rifiuti solidi da treno);
- Viterbo Porta Fiorentina - Locali ad uso spogliatoio e area deposito temporaneo rifiuti (con cisterna raccolta rifiuti solidi da treno);
- Ciampino - Locali ad uso spogliatoio e area deposito temporaneo rifiuti;
- Fara Sabina: Locali ad uso spogliatoio e area deposito temporaneo rifiuti;
- Monterotondo - Locali ad uso spogliatoio e area deposito temporaneo rifiuti (con cisterna raccolta rifiuti solidi da treno);
- Tivoli – Locali ad uso spogliatoio e area deposito temporaneo rifiuti (con cisterna raccolta rifiuti solidi da treno);
- Poggio Mirteto - Locali ad uso spogliatoio e area deposito temporaneo rifiuti;
- Civitavecchia - Locali ad uso spogliatoio.

Inquadramento dei traffici attuali coinvolti

È da indicare la relazione di traffico ed il numero di treni/giorno di interesse dello stakeholder impattati dall'intervento proposto.

Relazione di traffico = da a

Numero treni giorno = [treni/gg]

Tipologia di traffico = Passeggeri Merci

Nel caso vi siano più relazioni, riportare le informazioni per ognuna di esse.

Relazione di traffico = da a

Numero treni giorno =[treni/gg]

Tipologia di traffico = Passeggeri Merci

Beneficio commerciale associato all'investimento (barrare il beneficio individuato)

Impatto sulla capacità

Incremento numero treni giorno atteso =.....[treni/gg]

Incremento atteso del numero di treni di interesse dello stakeholder conseguente la realizzazione della proposta. Dettagliare nello spazio seguente il modello orario dei nuovi servizi previsti e l'eventuale possibilità di sottoscrivere o aggiornare Accordi quadro con il Gestore dell'Infrastruttura

Descrizione modello di esercizio

Impatto sulla regolarità/puntualità

Relazione di traffico = da a

Incremento di puntualità atteso =.....[min, %]

Indicare l'incremento di puntualità atteso per i servizi di interesse dello stakeholder a seguito della realizzazione della proposta

Dettagliare qualitativamente e quantitativamente il beneficio atteso in termini di incremento di regolarità:

Incremento della velocità

Minuti di recupero sul tempo di percorrenza atteso = [min]

Relazione di traffico = da a

Indicare il recupero atteso in termini di tempo di percorrenza sui servizi di interesse dello stakeholder e se il recupero di percorrenza possa comportare anche la rivisitazione del modello di esercizio, in questo caso indicare come e l'eventuale possibilità di sottoscrivere o aggiornare Accordi Quadro. Specificare eventualmente se la proposta è relativa all'eliminazione di una limitazione di velocità connessa all'attuale categoria di peso assiale della tratta di interesse (es. da cat. D4 L a cat. D4).

Dettagliare nel seguito considerazioni a supporto:

Incremento del livello/qualità dei servizi

*Nel caso di **nuova fermata** o **nuova stazione**, specificare il numero di treni di interesse dello stakeholder per i quali è prevista fermata nei nuovi impianti. [treni/gg], anche ai fini della sottoscrizione o dell'aggiornamneto dell'Accordo Quadro.*

Dettagliare nello spazio seguente il modello orario dei nuovi servizi previsti.

Descrizione modello di esercizio

Per **altri interventi**, descrivere gli impatti sulla qualità del servizio dell'intervento proposto (es. maggiore accessibilità).

Impatto sull'intermodalità per servizi passeggeri

Barrare la casella se la proposta prevede interventi a favore dello scambio modale per servizi passeggeri.

Dettagliare nello spazio seguente l'integrazione dell'intervento proposto con gli altri modi di trasporto esistenti o in programma.

Efficiamento dei movimenti di manovra

Numero treni coinvolti dai movimenti di manovra =.....[treni/gg]

Numero dei movimenti di manovra =.....[manovre/gg]

Indicare il numero dei treni di interesse dello stakeholder per l'intervento proposto determina un efficientamento delle manovre.

Barrare una o più delle caselle sottostanti:

- Aumento della flessibilità delle manovre (ampliamento orario di abilitazione)
- Riduzione del numero delle manovre
- Aumento del modulo dei binari di arrivo/partenza e/o di presa/consegna
- Velocizzazione dei tempi di manovra
- Altro:

Dettagliare nel seguito considerazioni a supporto come la quantificazione del miglioramento atteso in termini di tempi o costi di esercizio:

Incremento prestazionale

Indicare se l'intervento proposto impatta sulla categoria di traffico combinato o sulla categoria di peso assiale o sul modulo della linea.

*Nel caso di **nuovo PRG** indicare se è previsto l'adeguamento a modulo 650/750 m.*

Numero treni coinvolti atteso =.....[treni/gg]

Indicare il numero di treni di interesse dello stakeholder che trarrebbero beneficio dall'upgrade prestazionale.

Dettagliare nel seguito considerazioni a supporto e l'eventuale nuovo modello di esercizio:

Nuovi servizi per le Imprese Ferroviarie

Numero treni coinvolti dai nuovi servizi atteso = [treni/gg]

Indicare il numero di treni di interesse dello stakeholder che fruirebbe del nuovo servizio per le IF.

Dettagliare nel seguito il piano di utilizzo di nuove platee di lavaggio, binari di sosta / ricovero ecc.:

Riduzione dei costi di esercizio

Dettagliare nel seguito eventuali considerazioni a supporto anche in termini di volumi interessati e costi unitari:

K. DOCUMENTAZIONE A SUPPORTO

In questa sezione, riportare l'eventuale presenza di documentazione a supporto della proposta ed una sintesi delle conclusioni rilevati quali: costi e tempi di realizzazione, grado di maturità della proposta, iter autorizzativo, finanziamenti e fabbisogni, informazioni necessarie per la valutazione economica sociale del progetto.

richieste sono state presentate tramite PEC verso RFI-Direzione Commerciale con nota protocollata 2021_10_14 da TI_DRL a TI_D AFC ambito L. 2 (Fro_Net_VT) (1); nota 2021_10_14 da TI_DRL a TI_D AFC ambito L. 1 (RM_Tib_RMT.ni_RM_O.se) (2); nota 2021_10_21 da TI_D AFC a RFI_Dir. Com. (3); nota 2021_11_21 da RFI_Dir. Com. a RFI_Dir. Oper. e GS Rail (4); nota 2022_03_15 da TI_DRL a TI_D AFC reiter. rich. intero network (5); nota 2022_03_18 da TI_D AFC a RFI_Dir. Com. (6); Verbale di consegna locali Orte del 05/05/2022.

L. CONSIDERAZIONI INTEGRATIVE

In questa sezione, riportare ulteriori riflessioni utili all'analisi degli interventi in oggetto.

La realizzazione di tali interventi potrà senz'altro contribuire al miglioramento del servizio e delle condizioni di pulizia dei treni, con immaneabile ritorno positivo in termini di soddisfazione per le Persone che ogni giorno utilizzano i treni della Direzione Regionale Lazio di Trenitalia.

Localita/tratto di linea	PL km	Totale casi
S. Maria della Mole (Roma)	PL km 17+540	9
Gela -Siracusa	PL km 267+761	3
Bovalino (RC)	PL km 388+921	2
Castellato Canzano (TE)	PL km 17+887	2
Catanzaro-Sibari	PL km 180+076	2
Gela -Siracusa	PL km 304+186	2
Roma - Velletri	PL km 15+977	2
Roma - Velletri	PL km 27+ 832	2
Siderno (RC)	PL km 372+129	2

ALLEGATO 1

Casi di veicoli stradali tra le barriere chiuse dei PL				
	DATA	Divisione	località	Evento
1	12/01/2021	DPR	Linea Asti Aquir Terme	11563 - Urto contro auto tra le barriere chiuse del PL km 72+454
2	12/01/2021	DPR	Linea Savona Alessandria	11472 - Urto contro auto tra le barriere chiuse del PL km 3+687
3	15/01/2021	DPR	Linea Lucca Aulla	19155 - Urto contro autovettura tra le barriere chiuse del PL al km 41+752
4	29/01/2021	DPR	Ispica (RG)	12944 - Auto tra le barriere chiuse del PL al km 364+664
5	01/02/2021	DPR	Linea Sassari Olbia	5292 - Autocarro tra le barriere chiuse del PL al km 218+497
6	08/02/2021	DPR	Linea Gela Siracusa	12931 - Autovettura tra le barriere chiuse del PL km 267+761
7	12/02/2021	DPR	Castellalto Canzano (TE)	19654 - Autovettura tra le barriere chiuse del PL km17+887
8	16/02/2021	DPLH	Albenga (SV)	IC 745 - Autovettura tra le barriere chiuse del PL km 74+755
9	18/02/2021	DPR	Linea Nettuno Roma	20240 - Autovettura tra le barriere chiuse del PL km 51+876
10	26/02/2021	DPR	Vico Matrino (VT)	12827 - Autovettura tra le barriere del PL km 67+745
11	27/02/2021	DPR	Altopascio (LU)	18528 - Autovettura tra le barriere chiuse del PL km 29+379
12	28/02/2021	DPR	Castel Gandolfo (Roma)	20029 - Autovettura tra le barriere chiuse del PL al km 25+927
13	03/03/2021	DPR	Linea Gela Siracusa	12941 - Autovettura tra le barriere chiuse del PL al km 304+186
14	19/03/2021	DPR	Linea Caltanissetta Siracusa	5469 - Urto contro autovettura ferma tra le barriere chiuse del PL al km 212+521
15	20/03/2021	DPR	Linea Siracusa Caltanissetta	12916 - Autovettura tra le barriere chiuse del PL al km 357+404
16	31/03/2021	DPR	Linea Lecce Bari	4404 - Urto contro autovettura tra le barriere chiuse del PL km 740+387
17	05/04/2021	DPR	Siderno (RC)	21699 - Autovettura tra le barriere chiuse del PL al km 372+129
18	13/04/2021	DPR	Mazara del Vallo (TP)	34871 - Autovettura tra le barriere chiuse del PL al km 139+313
19	17/04/2021	DPR	S. Maria della Mole (Roma)	20152 - Autovettura tra le barriere chiuse del PL al km 17+540
20	05/05/2021	DPR	Ploaghe (SS)	4847 - Autovettura tra le barriere chiuse del PL km 19+222
21	12/05/2021	DPR	S. Maria della Mole (Roma)	20116 - Autovetture tra le barriere chiuse del PL al km 17+540
22	14/05/2021	DPR	Linea Caserta Napoli	5793 - Autovettura tra le barriere chiuse del PL al Km 225+686
23	15/05/2021	DPR	Linea Roma Velletri	20147 - Autovettura tra le barriere chiuse del PL al km 15+977
24	17/05/2021	DPR	Castellalto Canzano (TE)	19680 - Autovettura tra le barriere chiuse del PL al km 17+887
25	26/05/2021	DPR	Linea Gela Siracusa	12931 - Tallonamento delle barriere del PI km 260+256
26	29/05/2021	DPR	S. Maria della Mole (Roma)	20116 - Autovetture tra le barriere chiuse del PL al km 17+540
27	31/05/2021	DPR	Linea Trapani Castelvetro	34964 - Autoveicolo tra le barriere chiuse del PL km 139+085

28	03/06/2021	DPR	Linea Trapani Castelvetrano	34964 - Attraversamento di un'autovettura sul PL privato al km 151+608
29	04/06/2021	DPR	Corigliano (CS)	5672 - Autovettura tra le barriere chiuse di PL al km 137+213
30	08/06/2021	DPR	Linea Torino Susa	26356 - Autovettura tra le barriere chiuse del PL al km 36+540
31	13/06/2021	DPR	Bovalino (RC)	5535 - Autovettura tra le barriere chiuse del PL al km 388+921
32	16/06/2021	DPR	Soffratta (TV)	16233 - Autovettura tra le barriere chiuse del PL al km 12+099
33	16/06/2021	DPR	Contea Londa (FI)	18968 - Autocarro tra le barriere chiuse del PL al km 17+685
34	26/06/2021	DBR	Linea Sassari Cagliari	4847 - Autovettura tra le barriere chiuse del PL al km 93+593
35	29/06/2021	DBR	Linea Caltanissetta Siracusa	12916 - Autovettura tra le barriere chiuse del PL al km 304+186
36	03/07/2021	DBR	Torre Melissa (KR)	5373 - Autovettura tra le barriere chiuse del PL km 209+456
37	19/07/2021	DBR	Bovalino (RC)	5543 - Autovettura tra le barriere chiuse del PL km 388+921
38	20/07/2021	DBR	Bagheria (PA)	21817 - Autovettura tra le barriere chiuse del PL km 13+005
39	21/07/2021	DBR	S. Maria della Mole (Roma)	20142 - - Autovetture tra le barriere chiuse del PL al km 17+540
40	11/08/2021	DBAV	Carovigno (BR)	8866 - Urto contro veicolo al PL km 740+387
41	17/08/2021	DBR	Loano (SV)	12275 - Urto contro veicolo al PL km 71+203
42	18/08/2021	DBIC	Siderno (RC)	566/567 - Veicolo all'interno delle barriere PLA km 373+127
43	21/08/2021	DBR	Linea CZ RC	5537 - Veicolo all'interno delle barriere chiuse del PL km 373+127
44	22/08/2021	DBR	Cariati	5678 - Veicolo all'interno delle barriere chiuse del PL km 180+076
45	27/08/2021	DBR	Linea Velletri - Roma Termini	20112 - Veicolo all'interno del PL km 17+540
46	16/09/2021	DBR	Anguillara (Roma)	20614 - Autovettura tra le barriere chiuse del PL al km 30+875
47	18/09/2021	DBR	Linea Caltanissetta Siracusa	12916 - Autovettura tra le barriere chiuse del PL al km 336+423
48	23/09/2021	DBR	Siderno (RC)	5542 - Autovettura tra le barriere chiuse del PL al km 372+129
49	02/10/2021	DB IC	Bivio Maddaloni	793 - Urto contro auto ferma sulla sede stradale del PL con barriere chiuse
50	13/10/2021	DBR	Linea Aquila t. Asti	11586 - Autovettura tra le barriere chiuse del PL al km 62+355
51	14/10/2021	DBR	S. Maria della Mole (Roma)	20148 - Autovetture tra le barriere chiuse del PL al km 17+540
52	28/10/2021	DBR	Racconigi (CN)	Auto tra le barriere chiuse del PL al km 25+270
53	30/10/2021	DBR	Linea Roma Velletri	20137 - Autovettura tra le barriere chiuse del PL al km 15+977
54	17/11/2021	DBR	Linea Sassari Cagliari	4847 - Autoveicolo all'interno del PLA posto al km 100+008.
55	22/11/2021	DBR	Locri (RC)	21675 - Autovettura tra le barriere chiuse del PL al km 376+990
56	24/11/2021	DBR	Linea Gela Siracusa	12942 - Autovettura tra le barriere chiuse del PL al km 267+761

57	01/12/2021	DBR	Linea Alessandria Savona	11495 - Autovettura tra le barriere chiuse del PL al km 45+575
58	02/12/2021	DBR	Linea Velletri Roma	20156 - Urto con autovettura ferma tra le barriere chiuse del PL a km 30+382
59	04/12/2021	DBR	Linea Roma Viterbo	20616 - Urto con autovettura ferma tra le barriere chiuse del PL a km 54+606
60	15/12/2021	DBR	S. Maria della Mole (Roma)	20148 -- Autovettura tra le barriere chiuse del PL al km 17+540
61	16/12/2021	DBR	S. Maria della Mole (Roma)	76006 - Autovettura tra le barriere chiuse del PL al km 17+540
62	17/12/2021	DBR	Linea Caserta Napoli via Cancello	5819 - Autovettura tra le berriere chiuse del PL al km Km 221 + 472
63	18/12/2021	DBR	S. Maria della Mole (Roma)	20158 - Autovettura tra le barriere chiuse del PL al km 17+540
64	21/12/2021	DBR	Linea Roma Velletri	20125 - Autoarticolato tra le barriere chiuse del PL al km 27+382
65	21/12/2021	DBR	Linea Gela Siracusa	12937 - Autovettura tra le barriere chiuse del PL al km 267+761
66	24/12/2021	DBR	Linea Messina - Siracusa	12946- Autovettura tra le barriere chiuse del PL km 295+015
67	27/12/2021	DBR	Linea Roma Termini - Velletri	20151- Autovettura tra le barriere chiuse del PL km 27+832
68	30/12/2021	DBR	Santa Maria delle Mole	20170- Autovettura tra le barriere chiuse del PL km 17+540
69	12/01/2022	DBR	Linea Catanzaro Sibari	5696 - Autovettura tra le barriere chiuse del PL al km 180+076
70	27/01/2022	DBR	Montecatini T.me (PT)	18478 - Autovettura tra le barriere chiuse del PL al km km 11+590
71	28/01/2022	DBR	Linea Isernia Cassino	27783 - Urto con autovettura presente sulla sede ferroviaria al PL km 24+432
72	01/02/2022	DBR	Linea Sibari Cosenza	12915 - Autovettura tra le barriere chiuse del PL al km 000+564
73	07/02/2022	DBR	Postioma (TV)	17289 - Autovettura tra le barriere chiuse del PL al km 10+602
74	10/02/2022	DBR	Linea Belluno Treviso	17278 - Autoarticolato all'interno delle barriere chiuse del PL al km 5+478
75	10/02/2021	DBR	Linea Mantova Verona	17142 - Presenza di due autovetture tra le barriere chiuse del PL al km 64+551
76	11/02/2022	DBR	Linea Torre Annunziata Salerno	21307 - Autovettura tra le barriere chiuse del PL al km 42+606
77	11/02/2022	DBR	Linea Lucca Firenze	18521 - Autovettura tra le barriere chiuse del PL al km 12+028
78	16/02/2022	DBR	Linea Domodossola Novara	11415 - Autovettura tra le barriere chiuse del PL al km 21+372
79	19/02/2022	DBR	Linea Isernia Caserta	5059 - Autovettura tra le barriere chiuse del PL al km 22+765
80	25/02/2022	DBR	Linea Catanzaro Sibari	5696 - Autovettura tra le barriere chiuse del PL al km 180+076

Urti con veicoli sui PL con barriere chiuse

	DATA	Divisione	località	Evento
1	12/01/2021	DPR	Linea Asti Aquir Terme	T 11563 - Urto contro auto tra le barriere chiuse del PL km 72+454
2	12/01/2021	DPR	Linea Savona Alessandria	T 11472 - Urto contro auto tra le barriere chiuse del PL km 3+687
3	15/01/2021	DPR	Linea Lucca Aulla	T 19155 - Urto contro autovettura tra le barriere chiuse del PL al km 41+752
4	19/03/2021	DPR	Linea Caltanissetta Siracusa	T 5469 - Urto contro autovettura ferma tra le barriere chiuse del PL al km 212+521
5	31/03/2021	DPR	Linea Lecce Bari	T 4404 - Urto contro autovettura tra le barriere chiuse del PL km 740+387
6	11/08/2021	DBAV	Carovigno (BR)	T 8866- Urto contro veicolo al PL km 740+387
7	17/08/2021	DBR	Loano (SV)	T 12275 - Urto contro veicolo al PL km 71+203
8	02/10/2021	DB IC	Bivio Maddaloni	T 793 - Urto contro auto ferma sulla sede stradale del PL con barriere chiuse PL km 225 +366
9	02/12/2021	DBR	Linea Velletri Roma	T 20156 - Urto con autovettura ferma tra le barriere chiuse del PL a km 30+382
10	04/12/2021	DBR	Linea Roma Viterbo	T 20616 - Urto con autovettura ferma tra le barriere chiuse del PL a km 54+606
11	28/01/2022	DBR	Linea Isernia Cassino	27783 - Urto con autovettura presente sulla sede ferroviaria al PL km 24+432

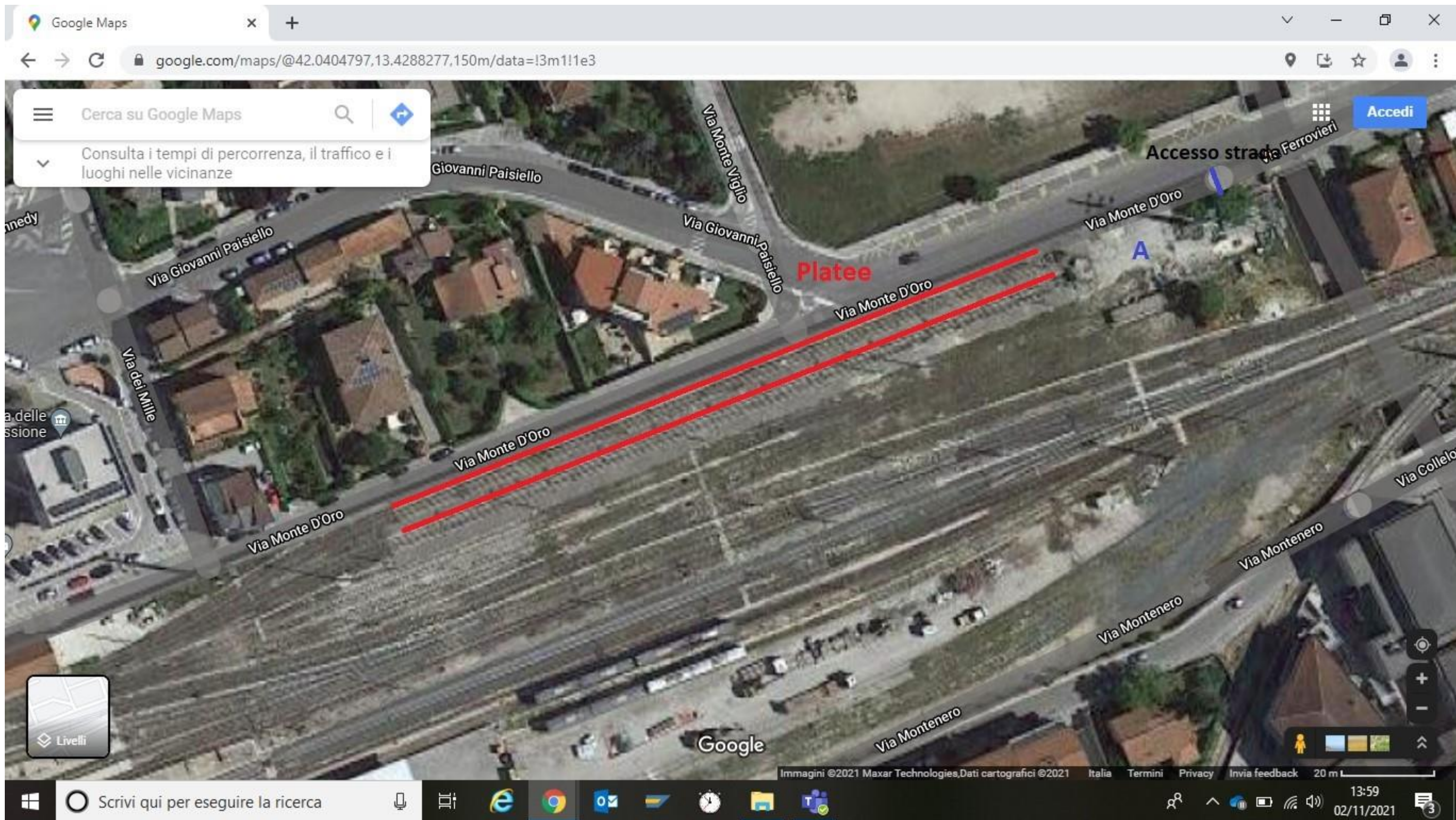
Riattivazione platee di lavaggio

Ci sono 2 platee di lavaggio (evidenziate in rosso) alimentate . Sono attrezzate dalle bocchette idriche ma occorre verificare il loro funzionamento. C'è lo scarico in fogna ma non il depuratore. Va ripristinato l'impianto elettrico.

Ci sarebbe l'area individuata per mettere la cisterna e l'accesso per il camion (evidenziato in blu). Occorre ripulire l'area.

Per il posizionamento in platea è necessaria la presenza della manovra che attualmente fa un turno in seconda dalle 05:50 alle 13:50 e dalle 14:50 alle 22:50. Con questi orari riusciremmo attualmente a lavorare un solo treno a notte e un treno di giorno che sosta 3 ore in stazione (treno 4553).

Occorre richiedere ad Rfi la creazione di una passerella lato Roma per collegare le 2 platee e consentire al trattorino vuota-reflui di girare e tornare indietro.



Vuotatura reflui ai binari di stazione

Questa soluzione vede la vuotatura dei reflui posizionati ai binari 3,4 e 5.


Abbiamo verificato che il trattorino passerebbe agevolmente in tutti e tre i binari, occorre solo verificare se riesce a girare per tornare indietro (la larghezza per girare è circa 5 metri e mezzo). Lo verifica Ginnetti che era con noi.

La cisterna potrebbe essere posizionata nel parcheggio di proprietà di Rfi (non comunale) e il trattorino dovrebbe fare il percorso evidenziato in rosso per arrivarci.

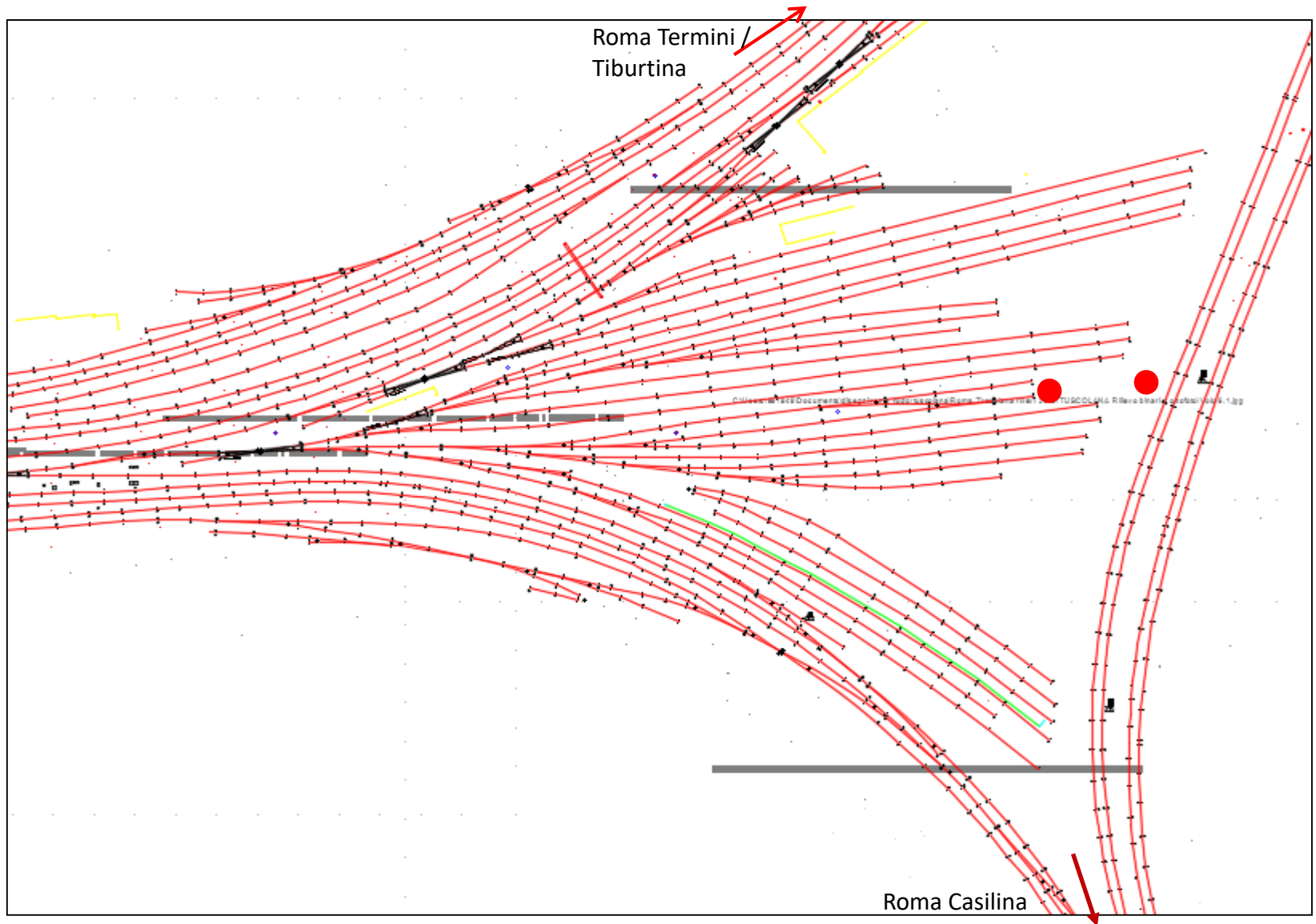
Questa soluzione comporterebbe l'adeguamento della passerella che collega il binario 1 al 5 ed un'eventuale passerella lato roma tra i bin 3 e 4 se il trattorino non riuscisse a girare. In

tal modo potremmo fare vuotatura reflui ai tre treni in sosta la notte e in emergenza anche qualcuno di giorno .


Sono previsti i lavori per l'installazione dell'apparato ACC. Questi però non comprendono i segnali bassi di manovra per le platee e quindi ci hanno detto che, eventualmente, andrebbe fatta richiesta a Direzione Tecnica per fare una integrazione al progetto.



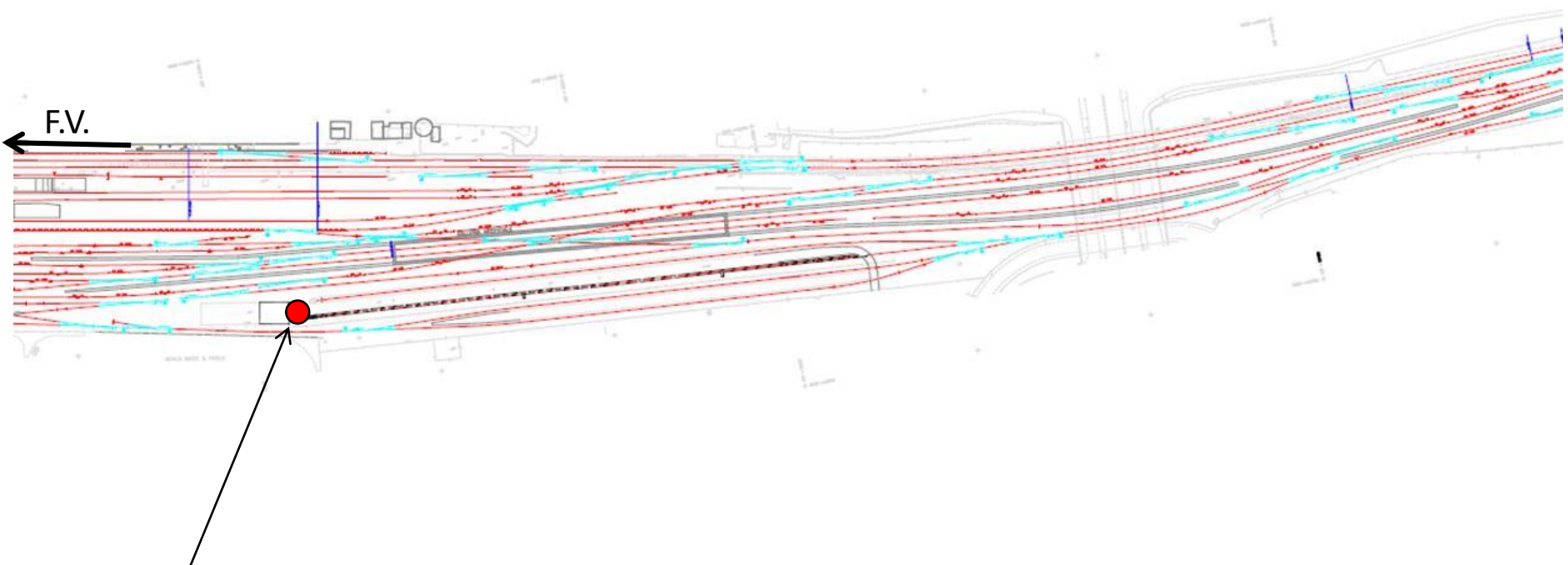
Roma Tuscolana



● Possibili posizioni serbatoio



Roma Ostiense



F.V.

Possibile posizione serbatoio

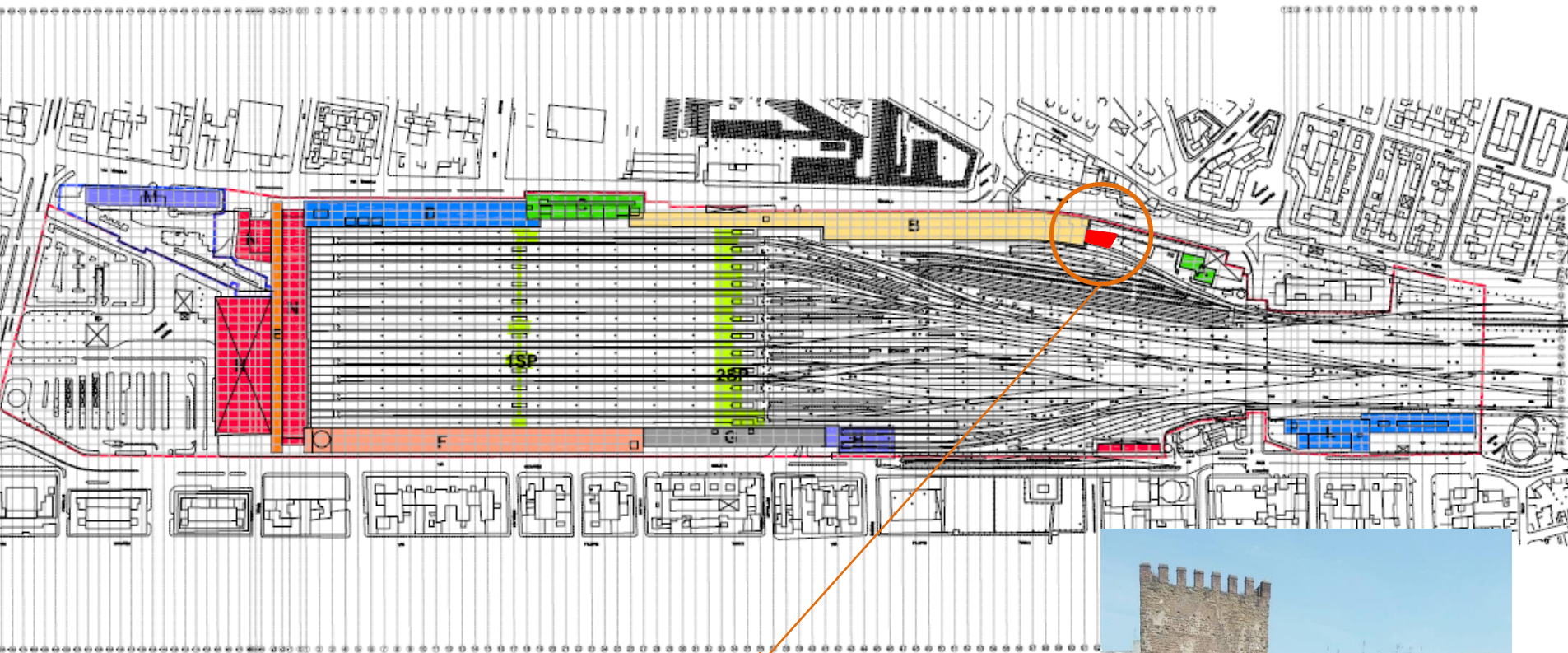
Roma Ostiense



Possibile posizione serbatoio

Binario plateato con impianto di scarico reflui

Roma Termini – posizionamento cisterna



Area individuata



Limite gestione GS

Limite proprietà GS