

Aree Attrezzate individuate

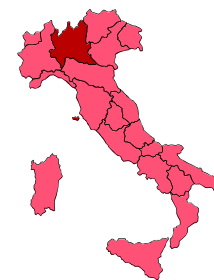
Prospetto Informativo Rete 2022 – Par. 2.6

Aprile 2021



Aree attrezzate individuate

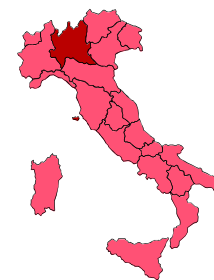

Lodi (LO)



SUPERFICIE [MQ]		6000
ACCESSO STRADALE		si
BINARI	Numero	2
	Lung. Max [m]	320
UTENZE	Idriche	si
	Elettriche	si
FUNZIONE		carico/scarico merci

Aree attrezzate individuate

Milano Smistamento (MI)



SUPERFICIE [MQ]		42000
ACCESSO STRADALE		no
BINARI	Numero	15
	Lung. Max [m]	650
UTENZE	Idriche	no
	Elettriche	no
FUNZIONE		sosta e composizione

Note: Fascio Partenze Sud

Aree attrezzate individuate

Chivasso (TO)

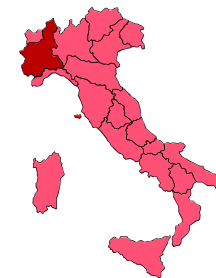


SUPERFICIE [MQ]		16000
ACCESSO STRADALE		no
BINARI	Numero	8
	Lung. Max [m]	550
UTENZE	Idriche	no
	Elettriche	no
FUNZIONE		sosta, composizione e carico/scarico merci

Note: ex fascio di sosta e ricovero

Aree attrezzate individuate


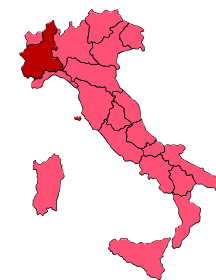
Busca (CN)



SUPERFICIE [MQ]		15000
ACCESSO STRADALE		si
BINARI	Numero	2
	Lung. Max [m]	450
UTENZE	Idriche	no
	Elettriche	no
FUNZIONE		carico/scarico merci

Aree attrezzate individuate

Saluzzo (CN)



SUPERFICIE [MQ]		22000
ACCESSO STRADALE		si
BINARI	Numero	3
	Lung. Max [m]	450
UTENZE	Idriche	no
	Elettriche	no
FUNZIONE		carico/scarico merci

Aree attrezzate individuate

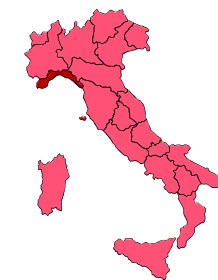

Busalla (GE)



SUPERFICIE [MQ]		2500
ACCESSO STRADALE		si
BINARI	Numero	3
	Lung. Max [m]	108
UTENZE	Idriche	no
	Elettriche	no
FUNZIONE		ricovero mezzi d'opera

Aree attrezzate individuate

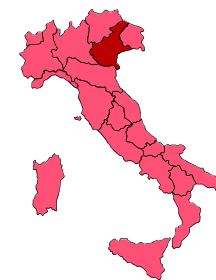
Taggia Arma (IM)



SUPERFICIE [MQ]		18000
ACCESSO STRADALE		si
BINARI	Numero	3
	Lung. Max [m]	300
UTENZE	Idriche	si
	Elettriche	si
FUNZIONE		carico/scarico merci

Aree attrezzate individuate

Vicenza



SUPERFICIE [MQ]		34427
ACCESSO STRADALE		si
BINARI	Numero	3
	Lung. Max [m]	450
UTENZE	Idriche	si
	Elettriche	si
FUNZIONE		carico/scarico

Aree attrezzate individuate

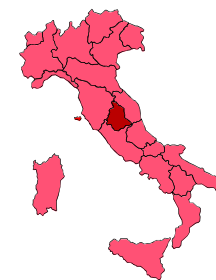
Pisa – FM Campaldo (PI)



SUPERFICIE [MQ]		4055
ACCESSO STRADALE		sì
BINARI	Numero	2
	Lung. Max [m]	234/232
UTENZE	Idriche	no
	Elettriche	no
FUNZIONE		Carico/scarico merci; manutenzione rotabili

Aree attrezzate individuate

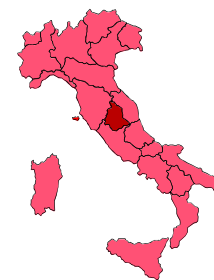
Orvieto (TR)



SUPERFICIE [MQ]		13300
ACCESSO STRADALE		no
BINARI	Numero	1
	Lung. Max [m]	240
UTENZE	Idriche	no
	Elettriche	no
FUNZIONE		Carico/scarico pietrisco

Aree attrezzate individuate


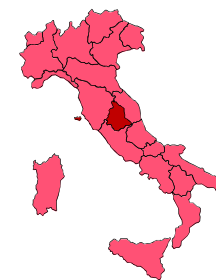
Orvieto (TR)



SUPERFICIE [MQ]		3790
ACCESSO STRADALE		no
BINARI	Numero	1
	Lung. Max [m]	420
UTENZE	Idriche	no
	Elettriche	no
FUNZIONE		Carico/scarico inerti e pietrisco

Aree attrezzate individuate

Terni (TR)



SUPERFICIE [MQ]		18500
ACCESSO STRADALE		sì
BINARI	Numero	8
	Lung. Max [m]	370
UTENZE	Idriche	no
	Elettriche	no
FUNZIONE		composizione / scomposizione, sosta, ricovero e deposito di materiale rotabile

Aree attrezzate individuate

Maddaloni Marcianise UM2 (NA)



SUPERFICIE [MQ]		40000
ACCESSO STRADALE		sì
BINARI	Numero	8
	Lung. Max [m]	750
UTENZE	Idriche	sì
	Elettriche	no
FUNZIONE		composizione / scomposizione, sosta, ricovero e deposito di materiale rotabile